

Lietuvos Respublikos finansų ministerija, 288601650 Lukiškių g. 2, Vilnius

(įstaigos pavadinimas, kodas Juridinių asmenų registre, adresas)

**BIUDŽETINIŲ ĮSTAIGŲ PAJAMŲ ĮMOKŲ Į BIUDŽETĄ, BIUDŽETO PAJAMŲ IŠ MOKESČIŲ DALIES
 IR KITŲ LĖŠŲ, SKIRIAMŲ PROGRAMOMS FINANSUOTI,
 2016 M. RUGSĖJO 30 D.**

Ketvirtinė

(metinė, ketvirtinė, mėnesinė)

ATASKAITA

2016-10-24 Nr. 03/01

(data)

		Ministerijos/Savivaldybės			Kodas	
		Departamento			12	
		Įstaigos				
		Programos				
Finansų politikos formavimas ir įgyvendinimas (asignavimų valdytojo pajamų įmokos)		Finansavimo šaltinio			1 4 1 1 1	
(programos pavadinimas)					1	
(eurais, ct)						

Pavadinimas	Eil. Nr.	Įstatymu patvirtintos įmokos metams*	Faktinės įmokos į biudžetą per ataskaitinį laikotarpį	Gauti biudžeto asignavimai per ataskaitinį laikotarpį	Panaudoti asignavimai	Negauti biudžeto asignavimai per ataskaitinį laikotarpį (4-5)
1	2	3	4	5	6	7
Likutis metų pradžioje	1	X	X	X	X	87.898,10
Įmokų suma	2	2.959.000,00	1.807.873,16	1.818.120,16	1.817.850,36	-10.247,00
Likutis ataskaitinio laikotarpio pabaigoje	3	X	X	X	X	77.651,10

* Valstybės biudžeto ir savivaldybių biudžetų finansinių rodiklių patvirtinimo įstatymas

Ministerijos kancleris

(įstaigos vadovo ar jo įgalioto asmens pareigų pavadinimas)

Ekonomikos departamento direktorė

(vyriausiasis buhalteris(buhalteris))

(parašas)

Giedrius Rimša

(vardas ir pavardė)

(parašas)

Daiva Pipirienė

(vardas ir pavardė)

Lietuvos Respublikos finansų ministerija, 288601650 Lukiškių g. 2, Vilnius

(įstaigos pavadinimas, kodas Juridinių asmenų registre, adresas)

**BIUDŽETINIŲ ĮSTAIGŲ PAJAMŲ ĮMOKŲ Į BIUDŽETĄ, BIUDŽETO PAJAMŲ IŠ MOKESČIŲ DALIES
IR KITŲ LĖŠŲ, SKIRIAMŲ PROGRAMOMS FINANSUOTI,**

2016 M. RUGSĖJO 30 D.

ketvirtinė

(metinė, ketvirtinė, mėnesinė)

ATASKAITA

2016-10-24 Nr. 03/02

(data)

(programos pavadinimas)	Finansavimo šaltinio	Kodas				
		Ministerijos/Savivaldybės				
		Departamento				
		Istaigos				
Programos						
		1	4	1	1	12
						1

(eurais, ct)

Pavadinimas	Istaigos kodas	Likutis metų pradžioje	Istatymu patvirtintos įmokos metams*	Faktinės įmokos į biudžetą per ataskaitinį laikotarpį	Gauti biudžeto asignavimai per ataskaitinį laikotarpį	Panaudoti asignavimai	Negauti biudžeto asignavimai per ataskaitinį laikotarpį (5-6)	Likutis ataskaitinio laikotarpio pabaigoje
1	2	3	4	5	6	7	8	9
Finansų ministerija	0032	0,00	9.000,00	4.583,96	3.974,77	3.974,77	609,19	609,19
Finansų ministerijos mokymo centras	2793	10.325,18	48.000,00	52.647,96	46.993,27	46.993,27	5.654,69	15.979,87
Muitinės departamentas		7.260,87	128.000,00	64.985,16	69.432,68	69.432,68	-4.447,52	2.813,35
Valstybinė mokesčių inspekcija		70.312,05	2.751.000,00	1.670.653,48	1.684.591,84	1.684.591,84	-13.938,36	56.373,69
Audito, apskaitos, turto vertinimo ir nemokumo valdymo tarnyba	3020	0,00	23.000,00	15.002,60	13.127,60	12.857,80	1.875,00	1.875,00
Lošimų priežiūros tarnyba	2906	0,00	0,00	0,00	0,00	0,00	0,00	0,00
Valstybės dokumentų technologinės apsaugos tarnyba	2773	0,00	0,00	0,00	0,00	0,00	0,00	0,00
Iš viso:		87.898,10	2.959.000,00	1.807.873,16	1.818.120,16	1.817.850,36	-10.247,00	77.651,10

* Valstybės biudžeto ir savivaldybių biudžetų finansinių rodiklių patvirtinimo įstatymas

Ministerijos kancleris

(įstaigos vadovo ar jo įgalioto asmens pareigų pavadinimas)

Ekonomikos departamento direktorė

(vyriausiasis buhalteris(buhalteris))

(parašas)

(parašas)

Giedrius Rimša

(vardas ir pavardė)

Daiva Pipirienė

(vardas ir pavardė)

Lietuvos Respublikos finansų ministerija, 288601650 Lukiškių g. 2, Vilnius

(įstaigos pavadinimas, kodas Juridinių asmenų registre, adresas)

**BIUDŽETINIŲ ĮSTAIGŲ PAJAMŲ ĮMOKŲ Į BIUDŽETĄ, BIUDŽETO PAJAMŲ IŠ MOKESČIŲ DALIES
IR KITŲ LĖŠŲ, SKIRIAMŲ PROGRAMOMS FINANSUOTI,
2016 M. RUGSĖJO 30 D.**

ketvirtinė

(metinė, ketvirtinė, mėnesinė)

ATASKAITA

2016-10-24 Nr. 03/03

(data)

Kodas

Ministerijos/Savivaldybės	12
Departamento	
Įstaigos	
Programos	

Finansų politikos formavimas ir įgyvendinimas (Rezervinis (Stabilizavimo fondas))

(programos pavadinimas)

Finansavimo šaltinio

1	6	1	1
---	---	---	---

(eurais, ct)

Pavadinimas	Eil. Nr.	Įstatymu patvirtintos įmokos metams*	Faktinės įmokos į biudžetą per ataskaitinį laikotarpį	Gauti biudžeto asignavimai per ataskaitinį laikotarpį	Panaudoti asignavimai	Negauti biudžeto asignavimai per ataskaitinį laikotarpį (4-5)
1	2	3	4	5	6	7
Likutis metų pradžioje	1	X	X	X	X	0,00
Įmokų suma	2	63.652.000,00	40.541.116,92	38.616.470,78	38.616.470,78	1.924.646,14
Likutis ataskaitinio laikotarpio pabaigoje	3	X	X	X	X	1.924.646,14

* Valstybės biudžeto ir savivaldybių biudžetų finansinių rodiklių patvirtinimo įstatymas

Ministerijos kancleris

(įstaigos vadovo ar jo įgalioto asmens pareigų pavadinimas)

Ekonomikos departamento direktorė

(vyriausiasis buhalteris (buhalteris))

(parašas)

(parašas)

Giedrius Rimša

(vardas ir pavardė)

Daiva Pipirienė

(vardas ir pavardė)

Lietuvos Respublikos finansų ministerija

(įstaigos pavadinimas, kodas Juridinių asmenų registre, adresas)

BIUDŽETO IŠLAIDŲ ŠAMATOS VYKDYMO
2016 M. RUGSĖJO 30 D.

ketvirtinė

(metinė, ketvirtinė)

ATASKAITA

2016-10-24 Nr. 03/04

(data)

Finansavimo šaltinio	Valstybės funkcijos	Kodas		
		Ministerijos/Savivaldybės		
		Departamento		
		Įstaigos		
		Programos		

Data: 16.10.24

Laikas: 10:41:12

Filtrai: Ministerijos: 12|90021|90036

Sumos eurais

Išlaidų ekonominės klasifikacijos kodas	Išlaidų pavadinimas	Eil. Nr.	Asignavimų planas, įskaitant patikslinimus		Gauti asignavimai kartu su įskaitytu praėjusių metų lešų likučiu	Panaudoti asignavimai
			metams	ataskaitiniam laikotarpiui		
1	2	3	4	5	6	7
2 + 3	IŠLAIDOS IŠ VISO	307	1.429.847.612,00	1.151.408.132,00	952.649.369,74	952.643.357,85
2.	IŠLAIDOS	1	1.350.573.616,00	1.075.133.236,00	882.016.544,44	882.010.532,55
2.1,	DARBO UŽMOKESTIS IR SOCIALINIS DRAUDIMAS	2	102.538.257,00	76.877.217,00	62.721.460,69	62.721.457,98
2.1.1,	Darbo užmokestis	3	78.460.391,00	58.980.755,00	48.106.036,96	48.106.034,25
2.1.1.1	Darbo užmokestis	4	78.460.391,00	58.980.755,00	48.106.036,96	48.106.034,25
2.1.1.1.1	Darbo užmokestis	5	78.460.391,00	58.980.755,00	48.106.036,96	48.106.034,25
2.1.1.1.1.01	Darbo užmokestis pinigais	6	78.460.391,00	58.980.755,00	48.106.036,96	48.106.034,25
2.1.2,	Socialinio draudimo įmokos	8	24.077.866,00	17.896.462,00	14.615.423,73	14.615.423,73
2.1.2.1	Socialinio draudimo įmokos	9	24.077.866,00	17.896.462,00	14.615.423,73	14.615.423,73
2.1.2.1.1	Socialinio draudimo įmokos	10	24.077.866,00	17.896.462,00	14.615.423,73	14.615.423,73
2.1.2.1.1.01	Socialinio draudimo įmokos	11	24.077.866,00	17.896.462,00	14.615.423,73	14.615.423,73
2.2,	PREKIŲ IR PASLAUGŲ NAUDOJIMAS	12	27.278.310,00	20.347.770,00	15.515.386,13	15.509.376,95
2.2.1,	Prekių ir paslaugų naudojimas	13	27.278.310,00	20.347.770,00	15.515.386,13	15.509.376,95
2.2.1.1	Prekių ir paslaugų naudojimas	14	27.278.310,00	20.347.770,00	15.515.386,13	15.509.376,95
2.2.1.1.1	Prekių ir paslaugų naudojimas	15	27.278.310,00	20.347.770,00	15.515.386,13	15.509.376,95
2.2.1.1.1.02	Medikamentai (ir darbuotojų sveikatos tikrinimas)	17	37.000,00	16.600,00	11.070,25	11.070,25
2.2.1.1.1.05	Ryšių paslaugos	18	1.594.687,00	1.034.187,00	906.501,37	906.501,37
2.2.1.1.1.06	Transporto išlaikymas	19	943.447,00	672.947,00	548.771,65	547.672,65
2.2.1.1.1.07	Apranga ir patalynė	20	377.300,00	367.000,00	172.996,58	172.996,58
2.2.1.1.1.08	Spaudiniai	21	76.386,00	38.386,00	11.327,78	11.327,78
2.2.1.1.1.10	Kitos prekės	22	1.126.943,00	879.543,00	578.960,63	578.960,63
2.2.1.1.1.11	Komandiruotės (transporto, apgyvendinimo, ryšio ir kitos komandiruotės išlaidos)	23	860.100,00	679.200,00	514.885,04	513.413,15
2.2.1.1.1.14	Ilgalaikio materialiojo ir nematerialiojo turto nuoma (įskaitant veiklos nuomą)	25	2.511.930,00	1.849.530,00	1.773.683,21	1.773.683,21
2.2.1.1.1.15	Ilgalaikio materialiojo turto einamasis remontas	26	1.468.700,00	1.173.900,00	742.102,23	742.102,23
2.2.1.1.1.16	Kvalifikacijos kėlimas	27	514.500,00	407.800,00	250.099,77	250.099,77
2.2.1.1.1.17	Apmokėjimas ekspertams ir konsultantams	28	571.500,00	488.400,00	423.795,28	423.710,28
2.2.1.1.1.18	Apmokėjimas už turto vertinimo paslaugas	29	31.700,00	28.200,00	19.889,34	19.889,34
2.2.1.1.1.20	Komunalinės paslaugos	30	2.506.083,00	1.827.783,00	1.641.024,58	1.640.760,68
2.2.1.1.1.30	Kitos paslaugos	31	14.658.034,00	10.884.294,00	7.920.278,42	7.917.189,03
2.3,	TURTO IŠLAIDOS	32	579.701.700,00	493.186.700,00	397.927.712,83	397.927.712,83

1	2	3	4	5	6	7
2.3.1,	Palūkanos	33	579.701.700,00	493.186.700,00	397.927.712,83	397.927.712,83
2.3.1.1	Nerezidentams	34	510.302.000,00	446.151.000,00	372.581.386,29	372.581.386,29
2.3.1.1.1	Nerezidentams	35	510.302.000,00	446.151.000,00	372.581.386,29	372.581.386,29
2.3.1.1.1.02	Finansų ministerijos sumokėtos palūkanos	37	510.302.000,00	446.151.000,00	372.581.386,29	372.581.386,29
2.3.1.2	Rezidentams, kitiems nei valdžios sektorius (tik už tiesioginę skolą)	39	69.399.700,00	47.035.700,00	25.346.326,54	25.346.326,54
2.3.1.2.1	Rezidentams, kitiems nei valdžios sektorius (tik už tiesioginę skolą)	40	69.399.700,00	47.035.700,00	25.346.326,54	25.346.326,54
2.3.1.2.1.01	Asignavimų valdytojų sumokėtos palūkanos	41	400,00	400,00	335,81	335,81
2.3.1.2.1.02	Finansų ministerijos sumokėtos palūkanos	42	69.399.300,00	47.035.300,00	25.345.990,73	25.345.990,73
2.5,	DOTACIJOS	60	103.816.865,00	86.556.165,00	77.595.827,16	77.595.827,16
2.5.2,	Dotacijos tarptautinėms organizacijoms	66	2.545.732,00	2.487.732,00	2.481.929,28	2.481.929,28
2.5.2.1	Dotacijos tarptautinėms organizacijoms	67	2.545.732,00	2.487.732,00	2.481.929,28	2.481.929,28
2.5.2.1.1	Dotacijos tarptautinėms organizacijoms	68	2.545.732,00	2.487.732,00	2.481.929,28	2.481.929,28
2.5.2.1.1.01	Einamiesiems tikslams	69	140.000,00	82.000,00	76.197,84	76.197,84
2.5.2.1.1.02	Kapitalui formuoti	70	2.405.732,00	2.405.732,00	2.405.731,44	2.405.731,44
2.5.3,	Dotacijos kitiems valdymo lygiams	71	101.271.133,00	84.068.433,00	75.113.897,88	75.113.897,88
2.5.3.1	Dotacijos kitiems valdymo lygiams	72	101.271.133,00	84.068.433,00	75.113.897,88	75.113.897,88
2.5.3.1.1	Dotacijos kitiems valdymo lygiams	73	101.271.133,00	84.068.433,00	75.113.897,88	75.113.897,88
2.5.3.1.1.01	Einamiesiems tikslams	74	100.071.133,00	82.868.433,00	75.113.897,88	75.113.897,88
2.5.3.1.1.02	Kapitalui formuoti	75	1.200.000,00	1.200.000,00		
2.6,	ĮMOKOS Į EUROPOS SAJUNGOS BIUDŽETĄ	76	422.167.468,00	331.858.868,00	285.151.242,43	285.151.242,43
2.6.1,	Tradiciniai nuosavi ištekliai	77	82.976.000,00	60.836.000,00	54.687.595,46	54.687.595,46
2.6.1.1	Tradiciniai nuosavi ištekliai	78	82.976.000,00	60.836.000,00	54.687.595,46	54.687.595,46
2.6.1.1.1	Tradiciniai nuosavi ištekliai	79	82.976.000,00	60.836.000,00	54.687.595,46	54.687.595,46
2.6.1.1.1.01	Muitai	80	82.000.000,00	59.860.000,00	53.875.327,46	53.875.327,46
2.6.1.1.1.02	Cukraus sektoriaus mokesčiai	81	976.000,00	976.000,00	812.268,00	812.268,00
2.6.2,	PVM nuosavi ištekliai	82	46.000.000,00	37.000.000,00	32.175.164,33	32.175.164,33
2.6.2.1	PVM nuosavi ištekliai	83	46.000.000,00	37.000.000,00	32.175.164,33	32.175.164,33
2.6.2.1.1	PVM nuosavi ištekliai	84	46.000.000,00	37.000.000,00	32.175.164,33	32.175.164,33
2.6.2.1.1.01	PVM nuosavi ištekliai	85	46.000.000,00	37.000.000,00	32.175.164,33	32.175.164,33
2.6.3,	Bendrųjų nacionalinių pajamų nuosavi ištekliai	86	267.686.468,00	213.617.868,00	180.120.294,42	180.120.294,42
2.6.3.1	Bendrųjų nacionalinių pajamų nuosavi ištekliai	87	267.686.468,00	213.617.868,00	180.120.294,42	180.120.294,42
2.6.3.1.1	Bendrųjų nacionalinių pajamų nuosavi ištekliai	88	267.686.468,00	213.617.868,00	180.120.294,42	180.120.294,42
2.6.3.1.1.01	Bendrųjų nacionalinių pajamų nuosavi ištekliai	89	267.686.468,00	213.617.868,00	180.120.294,42	180.120.294,42
2.6.4,	Biudžeto disbalansų korekcija Jungtinės Karalystės naudai	90	25.500.000,00	20.400.000,00	18.168.188,22	18.168.188,22
2.6.4.1	Biudžeto disbalansų korekcija Jungtinės Karalystės naudai	91	25.500.000,00	20.400.000,00	18.168.188,22	18.168.188,22
2.6.4.1.1	Biudžeto disbalansų korekcija Jungtinės Karalystės naudai	92	25.500.000,00	20.400.000,00	18.168.188,22	18.168.188,22
2.6.4.1.1.01	Biudžeto disbalansų korekcija Jungtinės Karalystės naudai	93	25.500.000,00	20.400.000,00	18.168.188,22	18.168.188,22
2.6.5,	Su nuosavais ištekliais susijusios baudos ir delspinigiai	94	5.000,00	5.000,00		
2.6.5.1	Su nuosavais ištekliais susijusios baudos ir delspinigiai	95	5.000,00	5.000,00		
2.6.5.1.1	Su nuosavais ištekliais susijusios baudos ir delspinigiai	96	5.000,00	5.000,00		
2.6.5.1.1.01	Su nuosavais ištekliais susijusios baudos ir delspinigiai	97	5.000,00	5.000,00		
2.7,	SOCIALINĖS ĮŠMOKOS (PAŠALPOS)	98	1.568.586,00	1.266.286,00	666.284,06	666.284,06
2.7.2,	Socialinė parama (socialinės paramos pašalpos)	104	3.650,00	3.650,00	3.650,00	3.650,00
2.7.2.1	Socialinė parama (socialinės paramos pašalpos)	105	3.650,00	3.650,00	3.650,00	3.650,00
2.7.2.1.1	Socialinė parama (socialinės paramos pašalpos)	106	3.650,00	3.650,00	3.650,00	3.650,00
2.7.2.1.1.01	Socialinė parama pinigais	107	3.650,00	3.650,00	3.650,00	3.650,00
2.7.3,	Darbdavių socialinė parama	109	1.564.936,00	1.262.636,00	662.634,06	662.634,06
2.7.3.1	Darbdavių socialinė parama	110	1.564.936,00	1.262.636,00	662.634,06	662.634,06
2.7.3.1.1	Darbdavių socialinė parama	111	1.564.936,00	1.262.636,00	662.634,06	662.634,06
2.7.3.1.1.01	Darbdavių socialinė parama pinigais	112	1.564.936,00	1.262.636,00	662.634,06	662.634,06
2.8,	KITOS IŠLAIDOS	114	77.893.430,00	56.521.030,00	42.438.631,14	42.438.631,14
2.8.1,	Kitos išlaidos	115	77.893.430,00	56.521.030,00	42.438.631,14	42.438.631,14
2.8.1.1	Einamiesiems tikslams	116	76.693.430,00	56.171.030,00	42.438.631,14	42.438.631,14
2.8.1.1.1	Einamiesiems tikslams	117	76.693.430,00	56.171.030,00	42.438.631,14	42.438.631,14
2.8.1.1.1.02	Kitiems einamiesiems tikslams	119	76.693.430,00	56.171.030,00	42.438.631,14	42.438.631,14
2.8.1.2	Kapitalui formuoti	120	1.200.000,00	350.000,00		
2.8.1.2.1	Pervedamos lėšos (kapitalui formuoti)	121	1.200.000,00	350.000,00		
2.8.1.2.1.01	Pervedamos lėšos (kapitalui formuoti)	122	1.200.000,00	350.000,00		
2.9,	Pervedamos Europos Sąjungos, kitos tarptautinės finansinės paramos ir bendrojo finansavimo lėšos	123	35.609.000,00	8.519.200,00		
2.9.2,	Pervedama Europos Sąjungos, kitos tarptautinės finansinės paramos ir bendrojo finansavimo lėšos	128	35.609.000,00	8.519.200,00		

1	2	3	4	5	6	7
2.9.2.1	Einamiesiems tikslams	129	35.609.000,00	8.519.200,00		
2.9.2.1.1	Einamiesiems tikslams	130	35.609.000,00	8.519.200,00		
2.9.2.1.1.02	Einamiesiems tikslams kitiems valdžios sektoriaus subjektams	132	35.609.000,00	8.519.200,00		
3.	SANDORIAI DĖL MATERIALIOJO IR NEMATERIALIOJO TURTO BEI FINANSINIŲ ĮSIPAREIGOJIMŲ VYKDYMAS	139	79.273.996,00	76.274.896,00	70.632.825,30	70.632.825,30
3.1.	MATERIALIOJO IR NEMATERIALIOJO TURTO ĮSIGIJIMO IŠLAIDOS	140	12.910.996,00	9.911.896,00	4.439.231,60	4.439.231,60
3.1.1.	Ilgalaikio materialiojo turto kūrimas ir įsigijimas	141	4.112.239,00	3.332.539,00	166.382,46	166.382,46
3.1.1.2	Pastatai ir statiniai	145	733.000,00	401.000,00		
3.1.1.2.1	Pastatai ir statiniai	146	733.000,00	401.000,00		
3.1.1.2.1.02	Negyvenamieji pastatai	148	733.000,00	401.000,00		
3.1.1.3	Mašinos ir įrenginiai	150	3.379.239,00	2.931.539,00	166.382,46	166.382,46
3.1.1.3.1	Mašinos ir įrenginiai	151	3.379.239,00	2.931.539,00	166.382,46	166.382,46
3.1.1.3.1.01	Transporto priemonės	152	174.439,00	167.439,00	21.527,25	21.527,25
3.1.1.3.1.02	Kitos mašinos ir įrenginiai	153	3.204.800,00	2.764.100,00	144.855,21	144.855,21
3.1.2.	Nematerialiojo turto kūrimas ir įsigijimas	163	8.797.857,00	6.578.457,00	4.272.349,14	4.272.349,14
3.1.2.1	Nematerialusis turtas	164	8.797.857,00	6.578.457,00	4.272.349,14	4.272.349,14
3.1.2.1.1	Nematerialusis turtas	165	8.797.857,00	6.578.457,00	4.272.349,14	4.272.349,14
3.1.2.1.1.02	Kompiuterinė programinė įranga, kompiuterinės programinės įrangos licencijos	167	8.779.357,00	6.577.957,00	4.272.349,14	4.272.349,14
3.1.2.1.1.05	Kitas nematerialusis turtas	170	18.500,00	500,00		
3.1.5.	Biologinis turtas ir mineraliniai išteklių	186	900,00	900,00	500,00	500,00
3.1.5.1	Biologinis turtas ir mineraliniai išteklių	187	900,00	900,00	500,00	500,00
3.1.5.1.1	Biologinis turtas ir mineraliniai išteklių	188	900,00	900,00	500,00	500,00
3.1.5.1.1.02	Gyvuliai ir kiti gyvūnai	190	900,00	900,00	500,00	500,00
3.2.	FINANSINIO TURTO ĮSIGIJIMO IŠLAIDOS (PERSKOLINIMAS)	192	66.363.000,00	66.363.000,00	66.193.593,70	66.193.593,70
3.2.2.	Užsienio	222	66.363.000,00	66.363.000,00	66.193.593,70	66.193.593,70
3.2.2.5	Akcijos (įsigytos) ir kitas nuosavas kapitalas	241	66.363.000,00	66.363.000,00	66.193.593,70	66.193.593,70
3.2.2.5.1	Akcijos (įsigytos) ir kitas nuosavas kapitalas	242	66.363.000,00	66.363.000,00	66.193.593,70	66.193.593,70
3.2.2.5.1.01	Akcijos (įsigytos) ir kitas nuosavas kapitalas	243	66.363.000,00	66.363.000,00	66.193.593,70	66.193.593,70
	IŠ VISO		1.429.847.612,00	1.151.408.132,00	952.649.369,74	952.643.357,85

Ministerijos kancleris

(įstaigos vadovo ar jo įgalioto asmens pareigų pavadinimas)

Ekonomikos departamento direktorė

(vyriausiasis buhalteris (buhalteris))

Giedrius Rimša

(vardas ir pavardė)

Daiva Pipirienė

(vardas ir pavardė)

Jurga Vieraitytė

Ekonomikos departamento
Planavimo skyriaus vedėjas
Manus RudžiušasEkonomikos departamento
direktoriaus pavaduotoja
Veronika Kiškienė

Lietuvos Respublikos finansų ministerija

(įstaigos pavadinimas, kodas Juridinių asmenų registre, adresas)

BIUDŽETO IŠLAIDŲ ŠAMATOS VYKDYMO
2016 M. RUGSĖJO 30 D.

ketvirtinė

(metinė, ketvirtinė)

ATASKAITA

2016-10-24 Nr. 03/05

(data)

Finansų politikos formavimas ir įgyvendinimas

(programos pavadinimas)

				Kodas
			Ministerijos/Savivaldybės	12
			Departamento	900
			Įstaigos	
			Programos	01 002
Finansavimo šaltinio	1	1	1	1
Vaistybės funkcijos	01	01	02	01

Data: 16.10.24

Laikas: 11:06:54

Sumos eurais

Išlaidų ekonominės klasifikacijos kodas	Išlaidų pavadinimas	Eil. Nr.	Asignavimų planas, įskaitant patikslinimus		Gauti asignavimai kartu su įskaitytu praėjusių metų lėšų likučiu	Panaudoti asignavimai
			metams	ataskaitiniam laikotarpiui		
1	2	3	4	5	6	7
2 + 3	IŠLAIDOS IŠ VISO	307	5.522.000,00	4.385.600,00	3.609.669,07	3.609.669,07
2.	IŠLAIDOS	1	5.453.000,00	4.318.900,00	3.600.176,16	3.600.176,16
2. 1,	DARBO UŽMOKESTIS IR SOCIALINIS DRAUDIMAS	2	689.880,00	515.880,00	327.391,05	327.391,05
2. 1. 1,	Darbo užmokestis	3	559.000,00	420.000,00	251.215,52	251.215,52
2. 1. 1. 1	Darbo užmokestis	4	559.000,00	420.000,00	251.215,52	251.215,52
2. 1. 1. 1. 1	Darbo užmokestis	5	559.000,00	420.000,00	251.215,52	251.215,52
2. 1. 1. 1. 1.01	Darbo užmokestis pinigais	6	559.000,00	420.000,00	251.215,52	251.215,52
2. 1. 2,	Socialinio draudimo įmokos	8	130.880,00	95.880,00	76.175,53	76.175,53
2. 1. 2. 1	Socialinio draudimo įmokos	9	130.880,00	95.880,00	76.175,53	76.175,53
2. 1. 2. 1. 1	Socialinio draudimo įmokos	10	130.880,00	95.880,00	76.175,53	76.175,53
2. 1. 2. 1. 1.01	Socialinio draudimo įmokos	11	130.880,00	95.880,00	76.175,53	76.175,53
2. 2,	PREKIŲ IR PASLAUGŲ NAUDOJIMAS	12	376.700,00	297.600,00	187.224,78	187.224,78
2. 2. 1,	Prekių ir paslaugų naudojimas	13	376.700,00	297.600,00	187.224,78	187.224,78
2. 2. 1. 1	Prekių ir paslaugų naudojimas	14	376.700,00	297.600,00	187.224,78	187.224,78
2. 2. 1. 1. 1	Prekių ir paslaugų naudojimas	15	376.700,00	297.600,00	187.224,78	187.224,78
2. 2. 1. 1. 1.05	Ryšių paslaugos	18	5.300,00	4.000,00	2.132,66	2.132,66
2. 2. 1. 1. 1.06	Transporto išlaikymas	19	28.500,00	21.400,00	15.882,55	15.882,55
2. 2. 1. 1. 1.08	Spaudiniai	21	1.700,00	1.700,00	1.024,11	1.024,11
2. 2. 1. 1. 1.10	Kitos prekės	22	13.100,00	9.900,00	4.231,90	4.231,90
2. 2. 1. 1. 1.11	Komandiruotės (transporto, apgyvendinimo, ryšio ir kitos komandiruotės išlaidos)	23	7.100,00	6.900,00	3.653,32	3.653,32
2. 2. 1. 1. 1.14	Ilgalaikio materialiojo ir nematerialiojo turto nuoma (įskaitant veiklos nuomą)	25	18.000,00	18.000,00	13.069,75	13.069,75
2. 2. 1. 1. 1.15	Ilgalaikio materialiojo turto einamasis remontas	26	10.300,00	7.800,00	2.914,19	2.914,19
2. 2. 1. 1. 1.16	Kvalifikacijos kėlimas	27	9.600,00	8.500,00	7.214,53	7.214,53
2. 2. 1. 1. 1.20	Komunalinės paslaugos	30	22.800,00	17.400,00	9.713,48	9.713,48
2. 2. 1. 1. 1.30	Kitos paslaugos	31	260.300,00	202.000,00	127.388,29	127.388,29
2. 3,	TURTO IŠLAIDOS	32	2.932.300,00	2.124.300,00	1.706.018,33	1.706.018,33
2. 3. 1,	Palūkanos	33	2.932.300,00	2.124.300,00	1.706.018,33	1.706.018,33
2. 3. 1. 2	Rezidentams, kitiems nei valdžios sektorius (tik už tiesioginę skolą)	39	2.932.300,00	2.124.300,00	1.706.018,33	1.706.018,33

				Kodas	
				Ministerijos/Savivaldybės	12
				Departamento	900
				Įstaigos	
				Programos	01 002
Finansavimo šaltinio	1	1	1	1	1
Valstybės funkcijos		01	01	02	01

Data: 16.10.24
Laikas: 11:06:56

1	2	3	4	5	6	7
2.3.1.2.1	Rezidentams, kitiems nei valdžios sektorius (tik už tiesioginę skolą)	40	2.932.300,00	2.124.300,00	1.706.018,33	1.706.018,33
2.3.1.2.1.02	Finansų ministerijos sumokėtos palūkanos	42	2.932.300,00	2.124.300,00	1.706.018,33	1.706.018,33
2.7.	SOCIALINĖS IŠMOKOS (PAŠALPOS)	98	2.120,00	2.120,00	1.360,00	1.360,00
2.7.3.	Darbdavių socialinė parama	109	2.120,00	2.120,00	1.360,00	1.360,00
2.7.3.1	Darbdavių socialinė parama	110	2.120,00	2.120,00	1.360,00	1.360,00
2.7.3.1.1	Darbdavių socialinė parama	111	2.120,00	2.120,00	1.360,00	1.360,00
2.7.3.1.1.01	Darbdavių socialinė parama pinigais	112	2.120,00	2.120,00	1.360,00	1.360,00
2.8.	KITOS IŠLAIDOS	114	1.452.000,00	1.379.000,00	1.378.182,00	1.378.182,00
2.8.1.	Kitos išlaidos	115	1.452.000,00	1.379.000,00	1.378.182,00	1.378.182,00
2.8.1.1	Einamiesiems tikslams	116	1.452.000,00	1.379.000,00	1.378.182,00	1.378.182,00
2.8.1.1.1	Einamiesiems tikslams	117	1.452.000,00	1.379.000,00	1.378.182,00	1.378.182,00
2.8.1.1.1.02	Kitiems einamiesiems tikslams	119	1.452.000,00	1.379.000,00	1.378.182,00	1.378.182,00
3.	SANDORIAI DĖL MATERIALIOJO IR NEMATERIALIOJO TURTO BEI FINANSINIŲ ĮSIPAREIGOJIMŲ VYKDYMAS	139	69.000,00	66.700,00	9.492,91	9.492,91
3.1.	MATERIALIOJO IR NEMATERIALIOJO TURTO ĮSIGIJIMO IŠLAIDOS	140	69.000,00	66.700,00	9.492,91	9.492,91
3.1.1.	Ilgalaikio materialiojo turto kūrimas ir įsigijimas	141	15.800,00	15.800,00	4.177,34	4.177,34
3.1.1.3	Mašinos ir įrenginiai	150	15.800,00	15.800,00	4.177,34	4.177,34
3.1.1.3.1	Mašinos ir įrenginiai	151	15.800,00	15.800,00	4.177,34	4.177,34
3.1.1.3.1.02	Kitos mašinos ir įrenginiai	153	15.800,00	15.800,00	4.177,34	4.177,34
3.1.2.	Nematerialiojo turto kūrimas ir įsigijimas	163	53.200,00	50.900,00	5.315,57	5.315,57
3.1.2.1	Nematerialusis turtas	164	53.200,00	50.900,00	5.315,57	5.315,57
3.1.2.1.1	Nematerialusis turtas	165	53.200,00	50.900,00	5.315,57	5.315,57
3.1.2.1.1.02	Kompiuterinė programinė įranga, kompiuterinės programinės įrangos licencijos	167	53.200,00	50.900,00	5.315,57	5.315,57
	IŠ VISO		5.522.000,00	4.385.600,00	3.609.669,07	3.609.669,07

Ministerijos kancleris

(įstaigos vadovo ar jo įgalioto asmens pareigų pavadinimas)

Ekonomikos departamento direktorė

(vyriausiasis buhalteris (bhalteris))


Giedrius Rimša


(vardas ir pavardė)

Daiva Pipirienė

(vardas ir pavardė)


Jurga Vieraitytė

Ekonomikos departamento
Planavimo skyriaus vedėjas

Marius Raubziūnas

Ekonomikos departamento
direktoriaus pavaduotoja

Veronika Kėskienė

Lietuvos Respublikos finansų ministerija

(įstaigos pavadinimas, kodas Juridinių asmenų registre, adresas)

BIUDŽETO IŠLAIDŲ ŠAMATOS VYKDYMO
2016 M. RUGSĖJO 30 D.
ketvirtinė

(metinė, ketvirtinė)

ATASKAITA

2016-10-24 Nr. 03/06

(data)

Finansų politikos formavimas ir įgyvendinimas

(programos pavadinimas)

				Kodas
			Ministerijos/Savivaldybės	12
			Departamento	900
			Įstaigos	
			Programos	01 002
Finansavimo šaltinio	1	1	1	1
Valstybės funkcijos	01	01	02	09

Data: 16.10.24

Laikas: 11:07:03

Sumos eurais

Išlaidų ekonominės klasifikacijos kodas	Išlaidų pavadinimas	Eil. Nr.	Asignavimų planas, įskaitant patikslinimus		Gauti asignavimai kartu su įskaitytu praėjusių metų lėšų likučiu	Panaudoti asignavimai
			metams	ataskaitiniam laikotarpiui		
1	2	3	4	5	6	7
2 + 3	IŠLAIDOS IŠ VISO	307	9.245.039,00	6.987.439,00	5.962.141,40	5.958.320,78
2.	IŠLAIDOS	1	8.986.039,00	6.747.439,00	5.894.198,69	5.890.378,07
2.1,	DARBO UŽMOKESTIS IR SOCIALINIS DRAUDIMAS	2	7.374.339,00	5.568.039,00	5.050.409,03	5.050.409,03
2.1.1,	Darbo užmokestis	3	5.629.958,00	4.250.958,00	3.857.319,60	3.857.319,60
2.1.1.1	Darbo užmokestis	4	5.629.958,00	4.250.958,00	3.857.319,60	3.857.319,60
2.1.1.1.1	Darbo užmokestis	5	5.629.958,00	4.250.958,00	3.857.319,60	3.857.319,60
2.1.1.1.1.01	Darbo užmokestis pinigais	6	5.629.958,00	4.250.958,00	3.857.319,60	3.857.319,60
2.1.2,	Socialinio draudimo įmokos	8	1.744.381,00	1.317.081,00	1.193.089,43	1.193.089,43
2.1.2.1	Socialinio draudimo įmokos	9	1.744.381,00	1.317.081,00	1.193.089,43	1.193.089,43
2.1.2.1.1	Socialinio draudimo įmokos	10	1.744.381,00	1.317.081,00	1.193.089,43	1.193.089,43
2.1.2.1.1.01	Socialinio draudimo įmokos	11	1.744.381,00	1.317.081,00	1.193.089,43	1.193.089,43
2.2,	PREKIŲ IR PASLAUGŲ NAUDOJIMAS	12	1.332.300,00	969.400,00	671.791,04	667.970,42
2.2.1,	Prekių ir paslaugų naudojimas	13	1.332.300,00	969.400,00	671.791,04	667.970,42
2.2.1.1	Prekių ir paslaugų naudojimas	14	1.332.300,00	969.400,00	671.791,04	667.970,42
2.2.1.1.1	Prekių ir paslaugų naudojimas	15	1.332.300,00	969.400,00	671.791,04	667.970,42
2.2.1.1.1.02	Medikamentai (ir darbuotojų sveikatos tikrinimas)	17	16.000,00			
2.2.1.1.1.05	Ryšių paslaugos	18	20.200,00	15.200,00	11.429,51	11.429,51
2.2.1.1.1.06	Transporto išlaikymas	19	37.800,00	28.600,00	25.168,02	25.168,02
2.2.1.1.1.07	Apranga ir patalynė	20	1.000,00			
2.2.1.1.1.08	Spaudiniai	21	6.666,00	1.166,00	332,97	332,97
2.2.1.1.1.10	Kitos prekės	22	186.734,00	140.734,00	54.591,95	54.591,95
2.2.1.1.1.11	Komandiruotės (transporto, apgyvendinimo, ryšio ir kitos komandiruotės išlaidos)	23	306.000,00	231.000,00	209.358,84	207.895,39
2.2.1.1.1.15	Ilgalaikio materialiojo turto einamasis remontas	26	163.000,00	109.000,00	82.552,44	82.552,44
2.2.1.1.1.16	Kvalifikacijos kėlimas	27	20.000,00	15.000,00	570,90	570,90
2.2.1.1.1.20	Komunalinės paslaugos	30	192.000,00	132.000,00	113.770,70	113.770,70
2.2.1.1.1.30	Kitos paslaugos	31	382.900,00	296.700,00	174.015,71	171.658,54
2.7,	SOCIALINĖS IŠMOKOS (PAŠALPOS)	98	279.400,00	210.000,00	171.998,62	171.998,62
2.7.3,	Darbdavių socialinė parama	109	279.400,00	210.000,00	171.998,62	171.998,62
2.7.3.1	Darbdavių socialinė parama	110	279.400,00	210.000,00	171.998,62	171.998,62

				Kodas	
				Ministerijos/Savivaldybės	12
				Departamento	900
				Istaigos	
				Programos	01 002
Finansavimo šaltinio	1	1	1	1	1
Valstybės funkcijos		01	01	02	09

Data: 16.10.24
Laikas: 11:07:06

1	2	3	4	5	6	7
2.7.3.1.1	Darbdavių socialinė parama	111	279.400,00	210.000,00	171.998,62	171.998,62
2.7.3.1.1.01	Darbdavių socialinė parama pinigais	112	279.400,00	210.000,00	171.998,62	171.998,62
3.	SANDORIAI DĖL MATERIALIOJO IR NEMATERIALIOJO TURTO BEI FINANSINIŲ ĮSIPAREIGOJIMŲ VYKDYMAS	139	259.000,00	240.000,00	67.942,71	67.942,71
3.1.	MATERIALIOJO IR NEMATERIALIOJO TURTO ĮSIGIJIMO IŠLAIDOS	140	259.000,00	240.000,00	67.942,71	67.942,71
3.1.1.	Ilgalaikio materialiojo turto kūrimas ir įsigijimas	141	222.000,00	203.000,00	65.891,76	65.891,76
3.1.1.3	Mašinos ir įrenginiai	150	222.000,00	203.000,00	65.891,76	65.891,76
3.1.1.3.1	Mašinos ir įrenginiai	151	222.000,00	203.000,00	65.891,76	65.891,76
3.1.1.3.1.02	Kitos mašinos ir įrenginiai	153	222.000,00	203.000,00	65.891,76	65.891,76
3.1.2.	Nematerialiojo turto kūrimas ir įsigijimas	163	37.000,00	37.000,00	2.050,95	2.050,95
3.1.2.1	Nematerialusis turtas	164	37.000,00	37.000,00	2.050,95	2.050,95
3.1.2.1.1	Nematerialusis turtas	165	37.000,00	37.000,00	2.050,95	2.050,95
3.1.2.1.1.02	Kompiuterinė programinė įranga, kompiuterinės programinės įrangos licencijos	167	37.000,00	37.000,00	2.050,95	2.050,95
	IŠ VISO		9.245.039,00	6.987.439,00	5.962.141,40	5.958.320,78

Ministerijos kancleris

(istaigos vadovo ar jo įgalioto asmens pareigų pavadinimas)

Ekonomikos departamento direktorė

(vyriausiasis buhalteris (bualteris))


Giedrius Rimša

(vardas ir pavardė)


Daiva Pipirienė

(vardas ir pavardė)


Jurga Vieraitytė

Ekonomikos departamento
Planavimo skyriaus vedėjas

Marius Kadžiūnas

Ekonomikos departamento
direktoriaus pavaduotoja


Veronika Kizkienė

Lietuvos Respublikos finansų ministerija

(įstaigos pavadinimas, kodas Juridinių asmenų registre, adresas)

BIUDŽETO IŠLAIDŲ ŠAMATOS VYKDYMO
2016 M. RUGSĖJO 30 D.
ketvirtinė

(metinė, ketvirtinė)

ATASKAITA

2016-10-24 Nr. 03/07

(data)

Finansų politikos formavimas ir įgyvendinimas

(programos pavadinimas)

Finansavimo šaltinio	Kodas			
	Ministerijos/Savivaldybės			
	Departamento			
	Įstaigos			
Programos				
1	01	02	01	002
Valstybės funkcijos	1	01	02	09

Data: 16.10.24

Laikas: 11:07:10

Sumos eurais

Išlaidų ekonominės klasifikacijos kodas	Išlaidų pavadinimas	Eil. Nr.	Asignavimų planas, įskaitant patikslinimus		Gauti asignavimai kartu su įskaitytu praėjusių metų lėšų likučiu	Panaudoti asignavimai
			metams	ataskaitiniam laikotarpiui		
1	2	3	4	5	6	7
2 + 3	IŠLAIDOS IŠ VISO	307	29.000,00	22.400,00	20.116,61	20.108,17
2.	IŠLAIDOS	1	29.000,00	22.400,00	20.116,61	20.108,17
2.2.	PREKIŲ IR PASLAUGŲ NAUDOJIMAS	12	29.000,00	22.400,00	20.116,61	20.108,17
2.2.1.	Prekių ir paslaugų naudojimas	13	29.000,00	22.400,00	20.116,61	20.108,17
2.2.1.1	Prekių ir paslaugų naudojimas	14	29.000,00	22.400,00	20.116,61	20.108,17
2.2.1.1.1	Prekių ir paslaugų naudojimas	15	29.000,00	22.400,00	20.116,61	20.108,17
2.2.1.1.1.11	Komandiruotės (transporto, apgyvendinimo, ryšio ir kitos komandiruotės išlaidos)	23	25.500,00	18.900,00	17.588,94	17.580,50
2.2.1.1.1.30	Kitos paslaugos	31	3.500,00	3.500,00	2.527,67	2.527,67
	IŠ VISO		29.000,00	22.400,00	20.116,61	20.108,17

Ministerijos kancleris

(įstaigos vadovo ar jo įgalioto asmens pareigų pavadinimas)

Ekonomikos departamento direktorė



(vyriausiasis buhalteris (bhalteris))

Giedrius Rimša

(vardas ir pavardė)

Daiva Pipirienė

(vardas ir pavardė)


Jurga Vieraitytė

 Ekonomikos departamento
 Planavimo skyriaus vedėjas
Marius Kadziūnas

 Ekonomikos departamento
 direktoriaus pavaduotoja
Veronika Kiskienė

Lietuvos Respublikos finansų ministerija

(įstaigos pavadinimas, kodas Juridinių asmenų registre, adresas)

BIUDŽETO IŠLAIDŲ ŠAMATOS VYKDYMO
2016 M. RUGSĖJO 30 D.
ketvirtinė

(metinė, ketvirtinė)

ATASKAITA

2016-10-31 Nr. 03/08

(data)

Finansų politikos formavimas ir įgyvendinimas

(programos pavadinimas)

Finansavimo šaltinio	Kodas				
	Ministerijos/Savivaldybės			12	
	Departamento			900	
	Įstaigos				
	Programos			01 002	
	1	1	1	1	
Valstybės funkcijos		01	03	03	01

Data: 16.10.24

Laikas: 11:07:17

Sumos eurais

Išlaidų ekonominės klasifikacijos kodas	Išlaidų pavadinimas	Eil. Nr.	Asignavimų planas, įskaitant patikslinimus		Gauti asignavimai kartu su įskaitytu praėjusių metų lėšų likučiu	Panaudoti asignavimai
			metams	ataskaitiniam laikotarpiui		
1	2	3	4	5	6	7
2 + 3	IŠLAIDOS IŠ VISO	307	1.638.000,00	1.391.000,00	476.650,69	476.650,69
2.	IŠLAIDOS	1	729.000,00	600.000,00	270.510,61	270.510,61
2. 2.	PREKIŲ IR PASLAUGŲ NAUDOJIMAS	12	729.000,00	600.000,00	270.510,61	270.510,61
2. 2. 1.	Prekių ir paslaugų naudojimas	13	729.000,00	600.000,00	270.510,61	270.510,61
2. 2. 1. 1	Prekių ir paslaugų naudojimas	14	729.000,00	600.000,00	270.510,61	270.510,61
2. 2. 1. 1. 1	Prekių ir paslaugų naudojimas	15	729.000,00	600.000,00	270.510,61	270.510,61
2. 2. 1. 1. 1.05	Ryšių paslaugos	18	170.000,00	128.000,00	73.576,14	73.576,14
2. 2. 1. 1. 1.17	Apmokėjimas ekspertams ir konsultantams	28	78.000,00	58.500,00	25.022,45	25.022,45
2. 2. 1. 1. 1.30	Kitos paslaugos	31	481.000,00	413.500,00	171.912,02	171.912,02
3.	SANDORIAI DĖL MATERIALIOJO IR NEMATERIALIOJO TURTO BEI FINANSINIŲ ĮSIPAREIGOJIMŲ VYKDYMAS	139	909.000,00	791.000,00	206.140,08	206.140,08
3. 1.	MATERIALIOJO IR NEMATERIALIOJO TURTO ĮSIGIJIMO IŠLAIDOS	140	909.000,00	791.000,00	206.140,08	206.140,08
3. 1. 2.	Nematerialiojo turto kūrimas ir įsigijimas	163	909.000,00	791.000,00	206.140,08	206.140,08
3. 1. 2. 1	Nematerialusis turtas	164	909.000,00	791.000,00	206.140,08	206.140,08
3. 1. 2. 1. 1	Nematerialusis turtas	165	909.000,00	791.000,00	206.140,08	206.140,08
3. 1. 2. 1. 1.02	Kompiuterinė programinė įranga, kompiuterinės programinės įrangos licencijos	167	909.000,00	791.000,00	206.140,08	206.140,08
	IŠ VISO		1.638.000,00	1.391.000,00	476.650,69	476.650,69

Ministerijos kancleris

(įstaigos vadovo ar jo įgalioto asmens pareigų pavadinimas)

Ekonomikos departamento direktorė

(vyriausiasis buhalteris (buhalteris))

Ekonomikos departamento
Pavaldymo skyriaus vedėjas

Marius Raodziunas

(parašas)

(parašas)

Giedrius Rimša

(vardas ir pavardė)

Daiva Piprienė

(vardas ir pavardė)

Jurga Vieraitytė

Ekonomikos departamento
direktoriaus pavaduotoja

Gronika Kiškienė

Lietuvos Respublikos finansų ministerija

(įstaigos pavadinimas, kodas Juridinių asmenų registre, adresas)

BIUDŽETO IŠLAIDŲ ŠAMATOS VYKDYMO
2016 M. RUGSĖJO 30 D.
ketvirtinė

(metinė, ketvirtinė)

ATASKAITA

2016-10-24 Nr. 03/09

(data)

Finansų politikos formavimas ir įgyvendinimas

(programos pavadinimas)

				Kodas
			Ministerijos/Savivaldybės	12
			Departamento	900
			Įstaigos	
			Programos	01 002
Finansavimo šaltinio	1	1	1	1
Valstybės funkcijos	01	03	03	03

Data: 16.10.24

Laikas: 11:07:24

Sumos eurai

Išlaidų ekonominės klasifikacijos kodas	Išlaidų pavadinimas	Eil. Nr.	Asignavimų planas, įskaitant patikslinimus		Gauti asignavimai kartu su įskaitytu praėjusių metų lėšų likučiu	Panaudoti asignavimai
			metams	ataskaitiniam laikotarpiui		
1	2	3	4	5	6	7
2 + 3	IŠLAIDOS IŠ VISO	307	3.790.000,00	2.430.400,00	1.107.437,46	1.105.989,56
2.	IŠLAIDOS	1	3.522.000,00	2.180.400,00	1.101.330,61	1.099.882,71
2. 1,	DARBO UŽMOKESTIS IR SOCIALINIS DRAUDIMAS	2	1.437.900,00	1.098.900,00	849.322,92	849.322,92
2. 1. 1,	Darbo užmokestis	3	1.098.000,00	839.100,00	652.920,09	652.920,09
2. 1. 1. 1	Darbo užmokestis	4	1.098.000,00	839.100,00	652.920,09	652.920,09
2. 1. 1. 1. 1	Darbo užmokestis	5	1.098.000,00	839.100,00	652.920,09	652.920,09
2. 1. 1. 1. 1.01	Darbo užmokestis pinigais	6	1.098.000,00	839.100,00	652.920,09	652.920,09
2. 1. 2,	Socialinio draudimo įmokos	8	339.900,00	259.800,00	196.402,83	196.402,83
2. 1. 2. 1	Socialinio draudimo įmokos	9	339.900,00	259.800,00	196.402,83	196.402,83
2. 1. 2. 1. 1	Socialinio draudimo įmokos	10	339.900,00	259.800,00	196.402,83	196.402,83
2. 1. 2. 1. 1.01	Socialinio draudimo įmokos	11	339.900,00	259.800,00	196.402,83	196.402,83
2. 2,	PREKIŲ IR PASLAUGŲ NAUDOJIMAS	12	884.100,00	731.500,00	252.007,69	250.559,79
2. 2. 1,	Prekių ir paslaugų naudojimas	13	884.100,00	731.500,00	252.007,69	250.559,79
2. 2. 1. 1	Prekių ir paslaugų naudojimas	14	884.100,00	731.500,00	252.007,69	250.559,79
2. 2. 1. 1. 1	Prekių ir paslaugų naudojimas	15	884.100,00	731.500,00	252.007,69	250.559,79
2. 2. 1. 1. 1.05	Ryšų paslaugos	18	19.100,00	15.300,00	11.409,48	11.409,48
2. 2. 1. 1. 1.06	Transporto išlaikymas	19	25.400,00	19.400,00	11.182,73	10.083,73
2. 2. 1. 1. 1.08	Spaudiniai	21	1.000,00	700,00	165,94	165,94
2. 2. 1. 1. 1.10	Kitos prekės	22	40.800,00	33.700,00	27.729,66	27.729,66
2. 2. 1. 1. 1.11	Komandiruotės (transporto, apgyvendinimo, ryšio ir kitos komandiruotės išlaidos)	23	32.900,00	27.200,00	16.177,13	16.177,13
2. 2. 1. 1. 1.15	Ilgalaikio materialiojo turto einamasis remontas	26	45.200,00	41.800,00	30.722,11	30.722,11
2. 2. 1. 1. 1.16	Kvalifikacijos kėlimas	27	9.700,00	7.600,00	2.193,09	2.193,09
2. 2. 1. 1. 1.17	Apmokėjimas ekspertams ir konsultantams	28	1.600,00	1.500,00	85,00	
2. 2. 1. 1. 1.18	Apmokėjimas už turto vertinimo paslaugas	29	4.800,00	3.600,00		
2. 2. 1. 1. 1.20	Komunalinės paslaugos	30	74.500,00	55.600,00	25.851,73	25.587,83
2. 2. 1. 1. 1.30	Kitos paslaugos	31	629.100,00	525.100,00	126.490,82	126.490,82
2. 8,	KITOS IŠLAIDOS	114	1.200.000,00	350.000,00		
2. 8. 1,	Kitos išlaidos	115	1.200.000,00	350.000,00		
2. 8. 1. 2	Kapitalui formuoti	120	1.200.000,00	350.000,00		

Finansavimo šaltinio	Ministerijos/Savivaldybės			12
	Departamento			900
	Įstaigos			
	Programos			01 002
	1	1	1	1
Valstybės funkcijos	01	03	03	03

Data: 16.10.24

Laikas: 11:07:27

1	2	3	4	5	6	7
2.8.1.2.1	Pervedamos lėšos (kapitalui formuoti)	121	1.200.000,00	350.000,00		
2.8.1.2.1.01	Pavedamos lėšos (kapitalui formuoti)	122	1.200.000,00	350.000,00		
3.	SANDORIAI DĖL MATERIALIOJO IR NEMATERIALIOJO TURTO BEI FINANSINIŲ ĮSIPAREIGOJIMŲ VYKDYMAS	139	268.000,00	250.000,00	6.106,85	6.106,85
3.1.	MATERIALIOJO IR NEMATERIALIOJO TURTO ĮSIGIJIMO IŠLAIDOS	140	268.000,00	250.000,00	6.106,85	6.106,85
3.1.1.	Ilgalaikio materialiojo turto kūrimas ir įsigijimas	141	249.500,00	249.500,00	6.106,85	6.106,85
3.1.1.2	Pastatai ir statiniai	145	242.000,00	242.000,00		
3.1.1.2.1	Pastatai ir statiniai	146	242.000,00	242.000,00		
3.1.1.2.1.02	Negyvenamieji pastatai	148	242.000,00	242.000,00		
3.1.1.3	Mašinos ir įrenginiai	150	7.500,00	7.500,00	6.106,85	6.106,85
3.1.1.3.1	Mašinos ir įrenginiai	151	7.500,00	7.500,00	6.106,85	6.106,85
3.1.1.3.1.02	Kitos mašinos ir įrenginiai	153	7.500,00	7.500,00	6.106,85	6.106,85
3.1.2.	Nematerialiojo turto kūrimas ir įsigijimas	163	18.500,00	500,00		
3.1.2.1	Nematerialusis turtas	164	18.500,00	500,00		
3.1.2.1.1	Nematerialusis turtas	165	18.500,00	500,00		
3.1.2.1.1.02	Kompiuterinė programinė įranga, kompiuterinės programinės įrangos licencijos	167	500,00	500,00		
3.1.2.1.1.05	Kitas nematerialusis turtas	170	18.000,00			
	IŠ VISO		3.790.000,00	2.430.400,00	1.107.437,46	1.105.989,56

Ministerijos kancleris

(įstaigos vadovo ar jo įgalioto asmens pareigų pavadinimas)

Ekonomikos departamento direktorė

(vyriausiasis buhalteris (bhalteris))


Giedrius Rimša

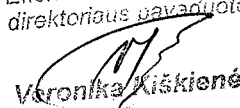
(vardas ir pavardė)

Daiva Pipirienė

(vardas ir pavardė)


Jurga Vieraitytė

Ekonomikos departamento
Planavimo skyriaus vedėjas

Marius Radžiūnas

Ekonomikos departamento
direktorius pavaduotoja

Veronika Kiškienė

Lietuvos Respublikos finansų ministerija

(įstaigos pavadinimas, kodas Juridinių asmenų registre, adresas)

BIUDŽETO IŠLAIDŲ ŠAMATOS VYKDYMO
2016 M. RUGSĖJO 30 D.
ketvirtinė

(metinė, ketvirtinė)

ATASKAITA

2016-10-24 Nr. 03/10

(data)

Finansų politikos formavimas ir įgyvendinimas

(programos pavadinimas)

Finansavimo šaltinio	Kodas				
	Ministerijos/Savivaldybės			12	
	Departamento			900	
	Įstaigos				
	Programos		01	002	
1	1	1	1	1	
Valstybės funkcijos		04	01	01	06

Data: 16.10.24

Laikas: 11:07:31

Sumos eurais

Išlaidų ekonominės klasifikacijos kodas	Išlaidų pavadinimas	Eil. Nr.	Asignavimų planas, įskaitant patikslinimus		Gauti asignavimai kartu su įskaitytu praejusių metų lešų likučiu	Panaudoti asignavimai
			metams	ataskaitiniam laikotarpiui		
1	2	3	4	5	6	7
2 + 3	IŠLAIDOS IŠ VISO	307	1.708.236,00	1.297.736,00	1.048.082,09	1.048.057,30
2.	IŠLAIDOS	1	1.671.236,00	1.271.736,00	1.047.404,40	1.047.379,61
2.1,	DARBO UŽMOKESTIS IR SOCIALINIS DRAUDIMAS	2	1.423.236,00	1.071.836,00	905.548,72	905.548,72
2.1.1,	Darbo užmokestis	3	1.090.180,00	821.980,00	689.103,76	689.103,76
2.1.1.1	Darbo užmokestis	4	1.090.180,00	821.980,00	689.103,76	689.103,76
2.1.1.1.1	Darbo užmokestis	5	1.090.180,00	821.980,00	689.103,76	689.103,76
2.1.1.1.1.01	Darbo užmokestis pinigais	6	1.090.180,00	821.980,00	689.103,76	689.103,76
2.1.2,	Socialinio draudimo įmokos	8	333.056,00	249.856,00	216.444,96	216.444,96
2.1.2.1	Socialinio draudimo įmokos	9	333.056,00	249.856,00	216.444,96	216.444,96
2.1.2.1.1	Socialinio draudimo įmokos	10	333.056,00	249.856,00	216.444,96	216.444,96
2.1.2.1.1.01	Socialinio draudimo įmokos	11	333.056,00	249.856,00	216.444,96	216.444,96
2.2,	PREKIŲ IR PASLAUGŲ NAUDOJIMAS	12	238.500,00	191.400,00	137.824,81	137.800,02
2.2.1,	Prekių ir paslaugų naudojimas	13	238.500,00	191.400,00	137.824,81	137.800,02
2.2.1.1	Prekių ir paslaugų naudojimas	14	238.500,00	191.400,00	137.824,81	137.800,02
2.2.1.1.1	Prekių ir paslaugų naudojimas	15	238.500,00	191.400,00	137.824,81	137.800,02
2.2.1.1.1.05	Ryšių paslaugos	18	17.900,00	14.000,00	12.015,84	12.015,84
2.2.1.1.1.06	Transporto išlaikymas	19	8.700,00	7.000,00	5.252,00	5.252,00
2.2.1.1.1.08	Spaudiniai	21	4.300,00	3.500,00	1.691,47	1.691,47
2.2.1.1.1.10	Kitos prekės	22	18.100,00	13.600,00	12.068,50	12.068,50
2.2.1.1.1.1.11	Komandiruotės (transporto, apgyvendinimo, ryšio ir kitos komandiruotės išlaidos)	23	40.000,00	32.000,00	17.329,56	17.329,56
2.2.1.1.1.1.14	Ilgalaikio materialiojo ir nematerialiojo turto nuoma (įskaitant veiklos nuomą)	25	3.500,00	3.500,00	2.490,74	2.490,74
2.2.1.1.1.1.15	Ilgalaikio materialiojo turto einamasis remontas	26	6.700,00	5.200,00	478,50	478,50
2.2.1.1.1.1.16	Kvalifikacijos kėlimas	27	7.900,00	6.400,00	3.904,39	3.904,39
2.2.1.1.1.1.17	Apmokėjimas ekspertams ir konsultantams	28	8.700,00	7.200,00	1.563,80	1.563,80
2.2.1.1.1.1.20	Komunalinės paslaugos	30	31.000,00	20.300,00	14.403,62	14.403,62
2.2.1.1.1.1.30	Kitos paslaugos	31	91.700,00	78.700,00	66.626,39	66.601,60
2.7,	SOCIALINĖS IŠMOKOS (PAŠALPOS)	98	5.000,00	4.000,00	1.000,00	1.000,00
2.7.3,	Darbdavių socialinė parama	109	5.000,00	4.000,00	1.000,00	1.000,00