

Lietuvos Respublikos finansų ministerija  
(viešojo sektoriaus subjekto arba viešojo sektoriaus subjektų grupės pavadinimas)  
288601650, Lukiškių g. 2, 01512 Vilnius, Lietuva  
(viešojo sektoriaus subjekto, parengusio finansinės būklės ataskaitą (konsoliduotąją finansinės būklės ataskaitą),  
kodas, adresas)

**FINANSINĖS BŪKLĖS ATASKAITA  
PAGAL 2015 M. RUGSĖJO 30 D. DUOMENIS**


2015.10.29  
(data)

*Pateikimo valiuta ir tikslumas: eurais*

Eil. Nr.	Straipsniai	Pasta bos Nr.	Paskutinė ataskaitinio laikotarpio diena	Paskutinė praėjusio ataskaitinio laikotarpio diena
<b>A.</b>	<b>ILGALAIKIS TURTAS</b>		1836526728,10	2024460032,39
I.	Nematerialusis turtas		2756609,96	2051874,43
I.1	Plėtros darbai			
I.2	Programinė įranga ir jos licencijos		2756163,95	1738905,02
I.3	Kitas nematerialusis turtas		446,01	
I.4	Nebaigti projektai ir išankstiniai mokėjimai			312969,41
I.5	Prestižas			
II.	Ilgalaikis materialusis turtas		2966670,88	2874069,07
II.1	Žemė			
II.2	Pastatai		2117579,03	2145040,46
II.3	Infrastruktūros ir kiti statiniai			
II.4	Nekilnojamosios kultūros vertybės			
II.5	Mašinos ir įrenginiai		82405,11	91690,40
II.6	Transporto priemonės		45874,48	51453,76
II.7	Kilnojamosios kultūros vertybės			5792,40
II.8	Baldai ir biuro įranga		714810,23	525121,68
II.9	Kitas ilgalaikis materialusis turtas		6002,03	6263,93
II.10	Nebaigta statyba ir išankstiniai mokėjimai			48706,44
III.	Ilgalaikis finansinis turtas		1830803447,26	2019534088,89
IV.	Mineraliniai ištekliai ir kitas ilgalaikis turtas			
<b>B.</b>	<b>BIOLOGINIS TURTAS</b>			
<b>C.</b>	<b>TRUMPALAIKIS TURTAS</b>		10893350,29	7968326,98
I.	Atsargos		66264,09	21338,53
I.1	Strateginės ir neliečiamosios atsargos			
I.2	Medžiagos, žaliavos ir ūkinis inventorių		66264,09	21338,53
I.3	Nebaigta gaminti produkcija ir nebaigtos vykdyti sutartys			
I.4	Pagaminta produkcija, atsargos, skirtos parduoti (perduoti)			
I.5	Ilgalaikis materialusis ir biologinis turtas, skirtas parduoti			
II.	Išankstiniai apmokėjimai		494017,13	517733,90
III.	Per vienus metus gautinos sumos		5722891,71	5419424,86
III.1	Gautinos trumpalaikės finansinės sumos			
III.2	Gautini mokesčiai ir socialinės įmokos			
III.3	Gautinos finansavimo sumos		522984,90	
III.4	Gautinos sumos už turto naudojimą, parduotas prekes, turta,		745,27	
III.5	Sukauptos gautinos sumos		4524138,12	4786055,07
III.6	Kitos gautinos sumos		675023,42	633369,79
IV.	Trumpalaikės investicijos			
V.	Pinigai ir pinigų ekvivalentai		4610177,36	2009829,69
	IŠ VISO TURTO:		1847420078,39	2032428359,37
<b>D.</b>	<b>FINANSAVIMO SUMOS</b>		1432236366,54	1371916680,06
I.	Iš valstybės biudžeto		1188769859,12	1132048942,82
II.	Iš savivaldybės biudžeto			

III.	Iš Europos Sąjungos, užsienio valstybių ir tarptautinių organizacijų	3771740,93	303 7302,90
IV.	Iš kitų šaltinių	239694766,49	23683 0434,34
<b>E.</b>	<b>ĮSIPAREIGOJIMAI</b>	288581910,29	1966 9997,22
I.	Ilgalaikiai įsipareigojimai	273522982,78	1422 4443,49
I.1	Ilgalaikiai finansiniai įsipareigojimai		
I.2	Ilgalaikiai atidėjiniai		
I.3	Kiti ilgalaikiai įsipareigojimai	273522982,78	1422 4443,49
II.	Trumpalaikiai įsipareigojimai	15058927,51	544 5553,73
II.1	Ilgalaikių atidėjinių einamųjų metų dalis ir trumpalaikiai atidėjiniai		
II.2	Ilgalaikių įsipareigojimų einamųjų metų dalis	372161,72	372161,72
II.3	Trumpalaikiai finansiniai įsipareigojimai		
II.4	Mokėtinos subsidijos, dotacijos ir finansavimo sumos	3620559,18	
II.5	Mokėtinos sumos į Europos Sąjungos biudžetą		
II.6	Mokėtinos sumos į biudžetus ir fondus		635,06
II.6.1	Grąžintinos finansavimo sumos		635,06
II.6.2	Kitos mokėtinos sumos biudžetui		
II.7	Mokėtinos socialinės išmokos		
II.8	Grąžintini mokesčiai, įmokos ir jų permokos		
II.9	Tiekėjams mokėtinos sumos	337831,29	164872,49
II.10	Su darbo santykiais susiję įsipareigojimai	517487,31	39,52
II.11	Sukauptos mokėtinos sumos	10199528,25	4906798,38
II.12	Kiti trumpalaikiai įsipareigojimai	11359,76	1046,56
<b>F.</b>	<b>GRYNASIS TURTAS</b>	126601801,56	64084 1682,09
I.	Dalininkų kapitalas		
II.	Rezervai		5792,34
II.1	Tikrosios vertės rezervas		5792,34
II.2	Kiti rezervai		
III.	Nuosavybės metodo įtaka	97757961,53	617719036,92
IV.	Sukauptas perviršis ar deficitas	28843840,03	23116852,83
IV.1	Einamųjų metų perviršis ar deficitas	5726987,20	18690226,43
IV.2	Ankstesnių metų perviršis ar deficitas	23116852,83	4426626,40
<b>G.</b>	<b>MAŽUMOS DALIS</b>		
	<b>IŠ VISO FINANSAVIMO SUMŲ, ĮSIPAREIGOJIMŲ, GRYNŲ</b>	1847420078,39	2032428359,37

Ministerijos kancleris  
(viešojo sektoriaus subjekto vadovas arba jo įgaliotas administracijos vadovas)

  
Giedrius Rimša  
(vardas ir pavardė)

Ekonomikos departamento direktorė  
(vyriausiasis buhalteris (buhalteris))



Daiva Pipirienė  
(vardas ir pavardė)

(teisės aktais įpareigoto pasirašyti asmens pareigų pavadinimas)

(vardas ir pavardė)

Lietuvos Respublikos finansų ministerija

(viešojo sektoriaus subjekto arba viešojo sektoriaus subjektų grupės pavadinimas)

288601650, Lukiškių g. 2, 01512 Vilnius, Lietuva, -

(viešojo sektoriaus subjekto, parengusio veiklos rezultatų ataskaitą arba konsoliduojamą veiklos rezultatų ataskaitą, kodas, adresas)

## VEIKLOS REZULTATŲ ATASKAITA

PAGAL 2015 m. RUGSĖJO 30 d. DUOMENIS

15.10.29 Nr.

(Data)

Pateikimo valiuta ir tikslumas: eurais

Eil. Nr.	Straipsniai	Pastabos Nr.	Ataskaitinis laikotarpis	Praėjęs ataskaitinis laikotarpis
A.	<b>PAGRINDINĖS VEIKLOS PAJAMOS</b>		330.262.427,88	
I.	FINANSAVIMO PAJAMOS		330.255.326,20	
I.1.	Iš valstybės biudžeto		326.145.071,23	
I.2.	Iš savivaldybių biudžetų			
I.3.	Iš ES, užsienio valstybių ir tarptautinių organizacijų lėšų		4.110.254,97	
I.4.	Iš kitų finansavimo šaltinių			
II.	MOKESČIŲ IR SOCIALINIŲ ĮMOKŲ PAJAMOS			
III.	PAGRINDINĖS VEIKLOS KITOS PAJAMOS		7.101,68	
III.1.	Pagrindinės veiklos kitos pajamos		7.101,68	
III.2.	Pervestinių pagrindinės veiklos kitų pajamų suma			
B.	<b>PAGRINDINĖS VEIKLOS SĄNAUDOS</b>		318.519.549,28	
I.	DARBO UŽMOKESČIO IR SOCIALINIO DRAUDIMO		6.224.429,35	
II.	NUSIDĖVĖJIMO IR AMORTIZACIJOS		1.112.163,89	
III.	KOMUNALINIŲ PASLAUGŲ IR RYŠIŲ		329.303,67	
IV.	KOMANDIRUOČIŲ		286.611,71	
V.	TRANSPORTO		29.275,89	
VI.	KVALIFIKACIJOS KĖLIMO		159.831,41	
VII.	PAPRASTOJO REMONTO IR EKSPLOATAVIMO		43.780,51	
VIII.	NUVERTĖJIMO IR NURAŠYTŲ SUMŲ		48.742,19	
IX.	SUNAUDOTŲ IR PARDUOTŲ ATSARGŲ SAVIKAINA		51.353,91	
X.	SOCIALINIŲ ĮSMOKŲ			
XI.	NUOMOS		133.290,00	
XII.	FINANSAVIMO		642.890,34	
XIII.	KITŲ PASLAUGŲ		2.273.855,29	
XIV.	KITOS		307.184.021,12	
C.	<b>PAGRINDINĖS VEIKLOS PERVERŠIS AR DEFICITAS</b>		11.742.878,60	
D.	<b>KITOS VEIKLOS REZULTATAS</b>			
I.	KITOS VEIKLOS PAJAMOS			
II.	PERVESTINOS Į BIUDŽETĄ KITOS VEIKLOS PAJAMOS			
III.	KITOS VEIKLOS SĄNAUDOS			
E.	<b>FINANSINĖS IR INVESTICINĖS VEIKLOS REZULTATAI</b>		-6.015.891,40	
F.	<b>APSKAITOS POLITIKOS KEITIMO IR ESMINIŲ APSKAITOS KLaidŲ TAISYMO ĮTAKA</b>			
G.	<b>PELNO MOKESTIS</b>			
H.	<b>GRYNASIS PERVERŠIS AR DEFICITAS PRIEŠ NUOSAVYBĖS METODO ĮTAKĄ</b>		5.726.987,20	
I.	<b>NUOSAVYBĖS METODO ĮTAKA</b>		-519.961.075,39	
J.	<b>GRYNASIS PERVERŠIS AR DEFICITAS</b>		-514.234.088,19	
I.	TENKANTIS KONTROLIUOJANČIAJAM SUBJEKTUI			
II.	TENKANTIS MAŽUMOS DALIAI			

Ministerijos kancleris

(teisės aktais įpareigoto pasirašyti asmens pareigų pavadinimas)

Ekonomikos departamento direktorė

(teisės aktais įpareigoto pasirašyti asmens pareigų pavadinimas)

(parašas)

(parašas)

Giedrius Rimša

(vardas ir pavardė)

Daiva Piprienė

(vardas ir pavardė)

Patvirtinta Lietuvos Respublikos finansų ministro 2009 m. gruodžio 24 d. įsakymu Nr. 1K-475 (finansų ministro 2011 m. sausio 31 d. įsakymo Nr. 1K-039 redakcija)

Lietuvos Respublikos finansų ministerija  
(viešojo sektoriaus subjekto arba viešojo sektoriaus subjekto grupės pavadinimas)

288601650, Lukiškių g. 2, 01512 Vilnius, Lietuva, -

(viešojo sektoriaus subjekto, parengusio veiklos rezultatų ataskaitą arba konsoliduojamą veiklos rezultatų ataskaitą, kodas, adresas)

## FINANSAVIMO SUMOS PAGAL ŠALTINIŲ, TIKSLINĘ PASKIRTĮ IR JŲ POKYČIAI PER ATASKAITINĮ LAIKOTARPĮ

PAGAL 2015 m. RUGSĖJO 30 d. DUOMENIS

15.10.29 Nr.

(Data)

Eil. Nr.	Finansavimo sumos	Per ataskaitinį laikotarpį										Finansavimo sumų likutis ataskaitinio laikotarpio pabaigoje
		3	4	5	6	7	8	9	10	11	12	
		Finansavimo sumų likutis ataskaitinio laikotarpio pradžioje	Finansavimo sumos (gautos), išskyrus neatlygintinai gautą turą	Finansavimo sumų pergrupavimą	Neatlygintinai gautas turtas	Perduota kitiems viešojo sektoriaus subjektams	Finansavimo sumų sumažėjimas dėl turto pardavimo	Finansavimo sumų sumažėjimas dėl jų panaudojimo savo veiklai	Finansavimo sumų sumažėjimas dėl jų perdavimo ne viešojo sektoriaus subjektams	Finansavimo sumos (grąžintos)	Gautinų sumų pasikeitimas	
1	2	3	4	5	6	7	8	9	10	11	12	13
1.	Iš valstybės biudžeto (išskyrus valstybės biudžeto asignavimų dalį, gautą iš Europos Sąjungos, užsienio valstybių ir tarptautinių organizacijų):	1.132.048.942,82	438.049.434,99	47.810,13	9.618.526,92	62.289.995,60		328.589.972,75	520.543,42	10.348,03	416.004,06	1.188.769.859,12
1.1.	nepiniginiam turtui įsigyti	1.131.833.706,61	66.244.317,10	17.400,03	9.618.526,92	3.023.237,64		12.461.585,23	1.003,57			1.192.228.124,22
1.2.	kitoms išlaidoms kompensuoti	215.236,21	371.805.117,89	30.410,10		59.266.757,96		316.128.387,52	519.539,85	10.348,03	416.004,06	-3.458.265,10
2.	Iš savivaldybės biudžeto (išskyrus savivaldybės biudžeto asignavimų dalį, gautą iš Europos Sąjungos, užsienio valstybių ir tarptautinių organizacijų):											
2.1.1.	nepiniginiam turtui įsigyti											
2.1.2.	kitoms išlaidoms kompensuoti											
3.	Iš Europos Sąjungos, užsienio valstybių ir tarptautinių organizacijų (finansavimo sumų dalis, kuri gaunama iš Europos Sąjungos, neįskaitant finansavimo sumų iš valstybės ar nepiniginiam turtui įsigyti)	3.037.502,90	5.970.111,09	-29.922,67	989.348,71			4.109.593,50	87.313,64	197.962,44	178.466,10	3.771.740,93
3.1.	nepiniginiam turtui įsigyti	2.312.582,83	1.827.377,09	487,43	354.444,88			489.900,85	5.686,92		71.487,26	3.361.901,96

Eil. Nr.	Finansavimo sumos	Per ataskaitinį laikotarpį											Finansavimo sumų likutis ataskaitinio laikotarpio pabaigoje
		3	4	5	6	7	8	9	10	11	12	13	
3.2.	kitoms išlaidoms kompensuoti	724.720,07	4.142.734,00	-30.410,10		634.903,83		3.619.692,65	81.626,92	197.962,44	106.980,84	409.838,97	
4.	<b>Iš kitų šaltinių:</b>	236.830.434,34	2.864.346,09		-13,94							239.694.766,49	
4.1.	nepiniginiam turtui įsigyti	235.276.631,74			-13,94							235.276.617,80	
4.2.	kitoms išlaidoms kompensuoti	1.553.802,60	2.864.346,09	17.887,46								4.418.148,69	
5.	<b>Iš viso finansavimo sumų:</b>	1.371.916.660,06	446.883.892,17	17.887,46	9.618.512,98	63.279.344,31		332.699.566,25	607.857,26	208.310,47	594.472,16	1.432.236.366,54	

\* Šioje skiltyje rodomas finansavimo sumų pergrupavimas, praėjusio ataskaitinio laikotarpio klaidų taisymas ir valiutos kursų įtaka pinigų likučiams, susijusiems su finansavimo sumomis

Ministerijos kancleris

(teisės aktais įpareigoto pasirašyti asmens pareigų pavadinimas)

Giedrius Rimša

(vardas ir pavardė)

Ekonomikos departamento direktorė

(teisės aktais įpareigoto pasirašyti asmens pareigų pavadinimas)

Daiva Pipirienė

(vardas ir pavardė)

## LIETUVOS RESPUBLIKOS FINANSŲ MINISTERIJOS 2015 METŲ 9 MĖNESIŲ FINANSINIŲ ATASKAITŲ AIŠKINAMASIS RAŠTAS

Lietuvos Respublikos finansų ministerija (toliau – Finansų ministerija, ministerija) yra vykdomosios valdžios institucija, kurios misija – kurti ir vykdyti efektyvią valstybės finansų politiką, siekiant užtikrinti šalies makroekonominį stabilumą ir ekonomikos plėtrą. Ministerijos strateginiai tikslai – formuoti fiskalinę politiką, stiprinančią pasitikėjimą makroekonominio stabilumu, užtikrinti efektyvų ir racionalų valstybės ir Europos Sąjungos lėšų valdymą ir panaudojimą, finansų sektoriaus plėtrą bei sklandų kitų finansų srities priemonių įgyvendinimą. Finansų ministras atstovauja Lietuvai Europos Sąjungos ekonomikos ir finansų reikalų (ECOFIN) taryboje, svarbiose tarptautinėse ir regiono institucijose.

Ministerija savo veikloje vadovaujasi Lietuvos Respublikos Konstitucija, Lietuvos Respublikos Vyriausybės įstatymu, Lietuvos Respublikos viešojo administravimo įstatymu, kitais Lietuvos Respublikos Seimo priimtais įstatymais ir teisės aktais, Lietuvos Respublikos tarptautinėmis sutartimis, Europos Sąjungos teisės aktais, Respublikos Prezidento dekretais, Lietuvos Respublikos Vyriausybės nutarimais, Ministro Pirmininko potvarkiais, Finansų ministerijos nuostatais.

Finansų ministerija yra viešasis juridinis asmuo, turintis sąskaitas banke ir antspaudą su Lietuvos valstybės herbu ir savo pavadinimu. Ministerija įregistruota Juridinių asmenų registre 1997 m. gegužės 27 d., registro Nr. 072874, įstaigos kodas 288601650, asignavimų valdytojo kodas 12 900 0032. Ministerijos buveinės adresas: Lukiškių g. 2, LT-01512 Vilnius.

Finansų ministerija yra biudžetinė įstaiga, finansuojama iš Lietuvos Respublikos valstybės biudžeto (toliau – valstybės biudžetas).

Finansų ministerijos savininkė yra valstybė, ministerijos savininko teises ir pareigas įgyvendina Lietuvos Respublikos Vyriausybė.

Ministerijoje ataskaitinio laikotarpio pabaigoje buvo 14 departamentų, 8 savarankiški skyriai, iš viso dirbo 438 darbuotojai. Lietuvos Respublikos nuolatinėje atstovybėje Europos Sąjungoje (Briuselyje) dirbo penki Finansų ministerijos deleguoti specialieji atašė. Finansų ministro valdymo sričiai priskirta 15 įstaigų ir įmonių.

Ministerijos kontroliuojami subjektai ataskaitinio laikotarpio pabaigoje buvo:

<b>Eil. Nr.</b>	<b>Subjekto tipas ir pavadinimas</b>	<b>Subjektų skaičius</b>
1	2	3
1.	Kontroliuojamos viešosios įstaigos, nepriskiriamos prie viešojo sektoriaus subjektų	0
2.	Valstybės ir savivaldybių įmonės*	3
3.	Kontroliuojamos akcinės ir uždarnosios akcinės bendrovės	3

\* – teikiama informacija apie tas valstybės ar savivaldybės įmones, kuriose viešojo sektoriaus subjektas įgyvendina įmonės savininko teises ir pareigas.

Informacija apie kontroliuojamus, asocijuotuosius ir kitus subjektus 2015 m. rugsėjo 30 d. pateikiama šio rašto 1-ame priede, kuriame nurodyta, kad tą dieną UAB „Lietuvos energija“ nuosavo kapitalo dalyje nekontroliuojama mažumos dalis buvo 49 220 tūkst. Eur.

Kontroliuojamų viešųjų įstaigų jungtinė finansinės būklės ataskaita (balansas) nebeteikiama, nes VšĮ Centrinė projektų valdymo agentūra nuo 2015 m. sausio 1 d. pagal Lietuvos Respublikos viešojo sektoriaus atskaitomybės įstatymo 2 straipsnio 22 dalies 9 punktą priskiriama prie viešojo sektoriaus subjektų, todėl nebelieka kontroliuojamos viešosios įstaigos, nepriskiriamos prie viešojo sektoriaus subjektų. VšĮ Centrinės projektų valdymo agentūros 2014 metais dėl nuosavybės metodo įtakos susidaręs 57 924 Eur nuostolis nurašytas, o 57 924 Eur įstatinio kapitalo suma perkelta į balansinę sąskaitą „Investicijų į kontroliuojamus viešojo sektoriaus subjektus įsigijimo savikaina“.

Kontroliuojamų valstybės ar savivaldybės įmonių jungtinė finansinės būklės ataskaita (balansas) pateikiama 2 priede.

Kontroliuojamų akcinių ir uždarytųjų akcinių bendrovių jungtinė finansinės būklės ataskaita (balansas) pateikiama 3 priede. UAB „Lietuvos energija“ nuosavo kapitalo dalyje nekontroliuojama mažumos dalis 2015 m. rugsėjo 30 d. buvo 49 220 tūkst. Eur.

Registruojant įstatinį kapitalą eurai UAB „Lietuvos energija“ įstatinis kapitalas padidėjo 1 588,3 tūkst. Eur, UAB Viešųjų investicijų plėtros agentūros įstatinis kapitalas sumažėjo 7 Eur.

Atlikus kontroliuojamų subjektų 2014 metų finansinių ataskaitų finansinį auditą nustatyta, kad:

- VĮ Turto banko 2014 metų pelnas padidėjo 56,6 tūkst. Eur, o dotacijos, gautos pagal Lietuvos Respublikos Vyriausybės 2014 m. rugsėjo 24 d. nutarimą Nr. 1030 „Dėl valstybės įmonės Turto banko turto, kuris yra naudojamas valstybės institucijų ir įstaigų funkcijoms atlikti ir kuris yra perduotas įmonei valdyti, naudoti ir disponuoti juo patikėjimo teise, atitinkančio kapitalo formavimo“, sumažėjo 84,7 tūkst. Eur dėl turto, kuris sudaro šią dotaciją, nuvertėjimo.

- UAB „Būsto paskolų draudimas“ 2014 metų pelnas sumažėjo 140,9 tūkst. Eur.
- UAB „Lietuvos energija“ 2014 metų pelnas sumažėjo 567 049 tūkst. Eur. Pagrindinė priežastis, dėl kurios laikotarpio, pasibaigusio 2014 m. gruodžio 31 d., duomenys skiriasi, yra atliktas patronuojamosios įmonės AB LESTO turto vertinimas, kurio metu nustatyta, kad ilgalaikio materialiojo turto tikroji vertė 2014 m. gruodžio 31 d. yra 618 mln. Eur mažesnė nei ilgalaikio materialiojo turto 2014 m. gruodžio 31 d. likutinė balansinė vertė. Perkainojus turtą, AB LESTO perkainojimo rezervas sumažėjo iki 61 324 tūkst. Eur, todėl atitinkamai sumažėjo UAB „Lietuvos energija“ konsoliduotas perkainojimo rezervas. AB LESTO 2014 m. gruodžio 31 d. grynasis nuostolis siekė 163 787 tūkst. Eur. Taip pat UAB „Lietuvos energija“ konsoliduoto nepaskirstytojo pelno pokyčiui didelę įtaką turėjo investicijų į patronuojamąsias įmones vertės sumažėjimas, kuris sudarė 58 344 tūkst. Eur.

- UAB Viešųjų investicijų plėtros agentūros 2014 metų pelnas sumažėjo 1,8 tūkst. Eur.

Pagal Lietuvos Respublikos Vyriausybės 2014 m. rugsėjo 24 d. nutarimą Nr. 1030 VĮ Turto bankas tapo centralizuotai valdomo valstybės turto valdytoju (toliau – CTV).

CTV nekilnojamojo turto vertė per 2015 metų 9 mėnesius padidėjo 9 015,3 tūkst. Eur ir sumažėjo 24,1 tūkst. Eur (per pirmąjį šių metų pusmetį padidėjo 3 415,3 tūkst. Eur ir sumažėjo 4,4 tūkst. Eur).

CTV ilgalaikis turtas per 2015 metų 9 mėnesius sumažėjo 6,7 tūkst. Eur.

CTV žemės sklypai per 2015 metų 9 mėnesius padidėjo 383,8 tūkst. Eur ir sumažėjo 877,3 tūkst. Eur (per pirmąjį šių metų pusmetį padidėjo 320,7 tūkst. Eur ir sumažėjo 745,5 tūkst. Eur).

Vadovaujantis Lietuvos Respublikos finansų ministro 2015 m. rugpjūčio 3 d. įsakymu Nr. 1K-257 „Dėl uždarnosios akcinės bendrovės „Būsto paskolų draudimas“ įstatinio kapitalo sumažinimo ir finansų ministro 1999 m. balandžio 15 d. įsakymo Nr. 99 „Dėl uždarnosios akcinės bendrovės „Būsto paskolų draudimas“ pakeitimo“, 2015 m. rugsėjo 10 d. UAB „Būsto paskolų draudimas“ įstatinis kapitalas sumažintas 7530120 Eur, kad būtų panaikinti šios bendrovės balanse įrašyti nuostoliai, anuliuojant 2600 paprastųjų vardinių akcijų, kurių vienos nominalioji vertė 289,62 Eur.

Paskirsčius uždarytų akcinių bendrovių 2014 metų pelną, dividendams išmokėti skirta ir atitinkamai į valstybės biudžetą per mokesčių administratorių sumokėta:

- UAB „Lietuvos energija“ – 28 093,1 tūkst. Eur;
- UAB Viešųjų investicijų plėtros agentūros – 16,5 tūkst. Eur.

Paskirsčius valstybės įmonių 2014 metų pelną, pelno įmokai į valstybės biudžetą įmokėti skirta ir atitinkamai per mokesčių administratorių sumokėta:





- VĮ Turto banko – 787,1 tūkst. Eur;
- VĮ „Lietuvos prabavimo rūmai“ – 3,3 tūkst. Eur.

Europos investicijų bankui š. m. kovo mėn. pervesta trečioji (paskutinė) įmokos už Lietuvos kapitalo padidinimą Europos investicijų banke dalis, kuri sudaro 3 786,5 tūkst. Eur, ir atitinkamai padengta likusi Europos investicijų bankui mokėtina suma. Bendras Lietuvos Respublikos pasirašytasis kapitalas Europos investicijų banke nepasikeitė.

Lietuvos Respublika visateise Europos stabilumo mechanizmo (toliau – ESM) nare tapo š. m. vasario 3 d. ESM steigimo sutarties (toliau – sutartis) 41 straipsnio 1 punkte nurodyta, kad ESM narė pirmąją kapitalo dalį sumoka per penkiolika dienų nuo sutarties įsigaliojimo dienos. Pirmoji kapitalo dalis – 65 440 tūkst. Eur – sumokėta 2015 m. vasario 11 d. Kitos keturios tokio paties dydžio dalys atitinkamai mokamos pirmųjų, antrųjų, trečiųjų ir ketvirtųjų pirmosios dalies mokėjimo dienos metinių dieną (iki 2019 m. vasario 11 d.). Ilgalaikės mokėtinos sumos ESM sudaro 327 200 tūkst. Eur, o neapibrėžtieji įsipareigojimai ESM – 2 536 200 tūkst. Eur.

Lietuvos Respublika, būdama Pasaulio banko organizacijų grupei priklausančios Tarptautinės plėtros asociacijos (toliau – Asociacija) narė, yra įsipareigojusi prisidėti prie Asociacijos išteklių papildymo. Vadovaujantis 2015 m. gegužės 20 d. finansų ministro pasirašytu įsipareigojimo dokumentu, Lietuva įsipareigojo į Asociacijos 17-ąją išteklių papildymą sumokėti 2 470 tūkst. Eur. Ši suma turi būti sumokėta per tris kartus (2015 m. birželio 15 d. – 820 tūkst. Eur, 2016 m. birželio 15 d. – 820 tūkst. Eur ir 2017 m. birželio 15 d. – 830 tūkst. Eur). Pirmoji įmoka sumokėta š. m. birželio 15 d., likusios dvi įmokos, kurios sudaro 1650 tūkst. Eur, į apskaitą traukiamos kaip ilgalaikiai įsipareigojimai.

Ekonomikos departamento  
direktorė  
  
Dainius Pipiras

Ekonomikos departamento  
direktoriaus patarėja  
  
Vronita Kvedienė

## INFORMACIJA APIE KONTROLIUOJAMUS, ASOCIJUOTUOSIUS IR KITUS SUBJEKTUS \*

Eil. Nr. **	Subjekto tipas ir pavadinimas	Buveinės adresas	Ataskaitinio laikotarpio pabaigoje 2015-09-30				Pagrindinė veikla
			Valdomų akcijų (dalininko įnašų) dalis (procentais)	Investicijos dydis nominaliaja verte (Eur)	Grynasis ataskaitinio laikotarpio rezultatas, iš viso (Eur)	Nuosavas kapitalas arba grynasis turtas, iš viso (Eur)	
1	2	3	4	5	6	7	8
1.	Kontroliuojamos biudžetinės įstaigos		X	X			
2.	Kontroliuojamos viešosios įstaigos, priskiriamos prie viešojo sektoriaus subjektų						
3.	Kontroliuojamos viešosios įstaigos, nepriskiriamos prie viešojo sektoriaus subjektų						
4.	Valstybės ir savivaldybių įmonės***		X	X			
4.1.	VĮ „Lietuvos prabavimo rūmai“	M. K. Čiurlionio g. 65, Druskininkai	X	X	-34321	3425286	Vykdyti kontrolines funkcijas, siekiant užtikrinti vartotojų interesus, kontroliuoti ūkio subjektų, užsiimančių veikla, susijusia su tauriaisiais metalais, veiklą.
4.2.	VĮ „Indėlių ir investicijų draudimas“	Algirdo g. 31, Vilnius	X	X	434392	15533632	Kaupti pinigus Indėlių draudimo fonde ir įsipareigojimų investuotojam draudimo fonde; apskaičiuoti ir išmokėti draudėjų indėlininkams ir investuotojams draudimo išmokas.
4.3.	VĮ Turto bankas	Kęstučio g. 45, Vilnius	X	X	-825043	58112342	Organizuoti ir koordinuoti valstybės nekilnojamojo turto atnaujinimą, realizuoti perimtus neveiksnius aktyvus ir išieškoti pagal sutartis perduotas administruoti paskolas, valstybės garantijas bei kitus turtinius įsipareigojimus.
5.	Kontroliuojamos akcinės ir						

	<b>uždarnosios akcinės bendrovės</b>						
5.1.	UAB „Būsto paskolų draudimas“	Ulonų g. 5, Vilnius	100	5792400	-65458	3726115	Drausti Būsto kreditus, įskaitant piliečių, turinčių teisę į valstybės paramą, ir kreditus daugiabučiams namams modernizuoti.
5.2.	„Lietuvos energija“, UAB	Žvejų g. 14, Vilnius	100	1212156294	64090000	1351539000*	„Lietuvos energija“, UAB yra patronuojanti įmonė, kuri atsakinga už grupės įmonių, užsiimančių elektros ir šilumos energijos gamyba, tiekimu, elektros energijos importu bei eksportu, skirstymu ir prekyba, taip pat elektros energetikos ūkio aptarnavimu ir plėtra, valdymą ir veiklos koordinavimą.
5.3.	UAB Viešųjų investicijų plėtros agentūra	Lukiškių g. 2, Vilnius	100	101360	338650	574238	Įgyvendinti bei administruoti finansines priemones, skirtas viešojo sektoriaus investicijoms viešosios infrastruktūros bei viešųjų paslaugų modernizavimui, teikiant su šiomis finansinėmis priemonėmis susijusias finansines paslaugas
<b>6.</b>	<b>Asocijuotieji subjektai</b>						
<b>7.</b>	<b>Administruojami išteklų fondai</b>	<b>X</b>	<b>X</b>	<b>X</b>			
7.1.	...	X	X	X			
<b>8.</b>	<b>Administruojami mokesčių fondai</b>	<b>X</b>	<b>X</b>	<b>X</b>			

\*nekontroliuojama mažumos dalis 2015 09 30 buvo 49 220 tūkst. Eur

\* – pažymėti ataskaitos

laukai nepildomi;

\*\* – įtraukiama tiek detalizuojamų eilučių, kiek yra kontroliuojamų, asocijuotųjų ir kitų subjektų;


\*\*\* – teikiama informacija apie tas valstybės ar savivaldybės įmones, kuriose viešojo sektoriaus subjektas įgyvendina įmonės savininkų teises ir pareigas.

**KONTROLIUOJAMŲ VALSTYBĖS AR SAVIVALDYBĖS ĮMONIŲ  
JUNG TINĖ FINANSINĖS BŪKLĖS ATASKAITA (BALANSAS)**

Eil. Nr.	Straipsnio pavadinimas	Paskutinė ataskaitinio laikotarpio diena (2015-09-30)	Paskutinė praėjusio ataskaitinio laikotarpio diena (2014-12-31)
1	2	3	4
<b>A.</b>	<b>Ilgalaikis turtas</b>	<b>115659110</b>	<b>106532564</b>
I.	Nematerialusis turtas	311954	167467
II.	Materialusis turtas	55083671	46893395
III.	Finansinis turtas	60238738	59443253
	Iš jų: viešojo sektoriaus subjektų gautinos sumos	40903273	40816414
IV.	Kitas ilgalaikis turtas	24747	28449
<b>B.</b>	<b>Biologinis turtas</b>		
<b>C.</b>	<b>Kitas trumpalaikis turtas</b>	<b>130291563</b>	<b>153127528</b>
I.	Atsargos, išankstiniai apmokėjimai ir nebaigtos vykdyti sutartys	101345659	78524812
II.	Iš viešojo sektoriaus subjektų gautinos sumos	6563014	956481
III.	Kitos per vienus metus gautinos sumos	5651551	55465187
IV.	Kitas trumpalaikis turtas	3574101	4284317
V.	Pinigai ir pinigų ekvivalentai	13157238	13896732
<b>D.</b>	<b>Ilgalaikis turtas laikomas pardavimui</b>		
	<b>IŠ VISO TURTO:</b>	<b>245950673</b>	<b>259660092</b>
<b>E.</b>	<b>Nuosavas kapitalas</b>	<b>77071260</b>	<b>69795696</b>
I.	Įstatinis kapitalas arba įmonės savininko (dalininkų) kapitalas	15711549	15711549
II.	Turtą, kuris pagal įstatymus gali būti tik valstybės nuosavybė, atitinkantis kapitalas		
III.	Centralizuotai valdomą valstybės turtą atitinkantis kapitalas	52086331	43595423
IV.	Perkainojimo rezervas (rezultatai)		
V.	Rezervai	6800802	4852252
VI.	Nepaskirstytas pelnas (nuostoliai)	2472578	5636472
V.1.	Ataskaitinių metų pelnas (nuostoliai)	-424971	2140319
V.2.	Ankstesnių metų pelnas (nuostoliai)	2897549	3496153
<b>F.</b>	<b>Dotacijos ir subsidijos</b>	<b>365391</b>	<b>209042</b>
<b>G.</b>	<b>Įsipareigojimai viešojo sektoriaus subjektams</b>	<b>139898560</b>	<b>117094749</b>
<b>H.</b>	<b>Kiti įsipareigojimai</b>	<b>28615462</b>	<b>72560606</b>

I.	Įmonės administruojami fondai	-158425985	-255532036
II.	Po vienu metų mokėtinos sumos ir ilgalaikiai įsipareigojimai	166635978	256038787
II.	Per vienus metus mokėtinos sumos ir trumpalaikiai įsipareigojimai	20405469	72053855
<b>J</b>	<b>Įsipareigojimai, susiję su ilgalaikiu turtu, laikomu pardavimui</b>		
	<b>IŠ VISO NUOSAVO KAPITALO IR ĮSIPAREIGOJIMŲ</b>	<b>245950673</b>	<b>259660092</b>

\* – teikiama informacija apie tas valstybės ar savivaldybės įmones, kuriose viešojo sektoriaus subjektas įgyvendina įmonės savininko teises ir pareigas.

Ekonomikos departamento  
 direktoriaus pavaduotoja  
  
 Veronika Kazdienė

**KONTROLIUOJAMŲ AKCINIŲ IR UŽDARŲJŲ AKCINIŲ BENDROVIŲ\*  
JUNGTINĖ FINANSINĖS BŪKLĖS ATASKAITA (BALANSAS)**

Eil. Nr.	Straipsnio pavadinimas	Paskutinė ataskaitinio laikotarpio diena (2015-09-30)	Paskutinė praėjusio ataskaitinio laikotarpio diena (2014-12-31)
1	2	3	4
<b>A.</b>	<b>Ilgalaikis turtas</b>	<b>1991847047</b>	<b>1947110285</b>
I.	Nematerialusis turtas	20809607	15373312
II.	Materialusis turtas	1643400597	1621163584
III.	Finansinis turtas	327636843	310573389
IV.	Kitas ilgalaikis turtas		
<b>B.</b>	<b>Biologinis turtas</b>		
<b>C.</b>	<b>Kitas trumpalaikis turtas</b>	<b>385677153</b>	<b>479852871</b>
I.	Atsargos, išankstiniai apmokėjimai ir nebaigtos vykdyti sutartys	91667655	62353534
II.	Iš viešojo sektoriaus subjektų gautinos sumos	35612	16746
III.	Kitos per vienus metus gautinos sumos	109010132	161049526
IV.	Kitas trumpalaikis turtas	20569953	24357804
V.	Pinigai ir pinigų ekvivalentai	164393801	232075261
	<b>IŠ VISO TURTO:</b>	<b>2377524200</b>	<b>2426963156</b>
<b>D.</b>	<b>Nuosavas kapitalas</b>	<b>1355839353</b>	<b>1312917169</b>
I.	Įstatinis kapitalas arba įmonės savininko (dalininkų) kapitalas	1218049760	1223991888
II.	Turtą, kuris pagal įstatymus gali būti tik valstybės nuosavybė, atitinkantis kapitalas		
III.	Perkainojimo rezervas (rezultatai)	62902000	67630000
IV.	Rezervai	28836000	24408000
V.	Nepaskirstytas pelnas (nuostoliai)	46051593	-3112719
V.1.	Ataskaitinių metų pelnas (nuostoliai)	62427823	-279787296
V.2.	Ankstesnių metų pelnas (nuostoliai)	-16376230	276674577
<b>E.</b>	<b>Dotacijos ir subsidijos</b>	<b>303691000</b>	<b>304449000</b>
<b>F.</b>	<b>Įsipareigojimai viešojo sektoriaus subjektams</b>	<b>78218</b>	<b>44020</b>
<b>G.</b>	<b>Kiti įsipareigojimai</b>	<b>717915629</b>	<b>809552967</b>
I.	Po vieno metų mokėtinos sumos ir ilgalaikiai įsipareigojimai	438314640	405102632
II.	Per vienus metus mokėtinos sumos ir trumpalaikiai įsipareigojimai	279600989	404450335
	<b>IŠ VISO NUOSAVO KAPITALO IR ĮSIPAREIGOJIMŲ</b>	<b>2377524200</b>	<b>2426963156</b>

\* - tame tarpe „Lietuvos energija“, UAB teikia konsoliduotą, visos grupės informaciją, nekontroliuojama mažumos dalis 2015 09 30 buvo 49 220 tūkst. Eur.