

Ekonominės raidos scenarijus 2024 m. birželis



Lietuvos Respublikos
FINANSŲ MINISTERIJA



Šiomet numatomas ekonomikos atsigavimas, spartesnis augimas - 2025 m.

BVP palyginamosiomis kainomis raida, proc.



Esminės žinutės



- **2024 m. pradžioje ekonominis aktyvumas atsigavo**, vidutiniu laikotarpiu jį skatins dėl augančios perkamosios galios stiprėjantis namų ūkių vartojimas ir sparčiau augsianti užsienio paklausa.
- **2024 m. BVP padidės daugiau, nei projektuota kovą - 2,1 proc., o 2025 m. augimas sieks 2,9 proc.** Nominalus BVP šiemet padidės 5 proc., o 2025 m. - 5,4 proc.
- **Vidutinė metinė infliacija šiemet mažės sparčiau nei projektuota kovą - iki 1,1 proc.** 2025 m. kainų augimas turėtų sudaryti 2,2 proc.
- **Atlyginimai šiemet vidutiniškai augs 9,5 proc., 2025 m. - 6,4 proc.** ir reikšmingai viršys kainų augimo tempą. Tai skatins gyventojų perkamąją galią, todėl vartojimas augs sparčiau.
- **Darbo rinka išlieka atspari iššūkiams** - dėl stiprios darbuotojų paklausos ir išaugusios jų pasiūlos užimtų gyventojų skaičius 2024 m. padidės 1,4 proc. **Nedarbo lygis šiemet sieks 7,2 proc.**, o vidutiniu laikotarpiu nuosekliai mažės.
- Palankesnė pagrindinių prekybos partnerių ekonomikų raida lems nuosaikų **eksporto atsigavimą 2024 m. (2,3 proc.)**. Pagerėjus užsienio paklausai **2025 m. eksportas turėtų augti sparčiau - 4,2 proc.**
- **Rizikų balansas** dėl šio scenarijaus išsipildymo išlieka **neigiamas**, visų pirma dėl tebesitęsiančio rusijos karo prieš Ukrainą, didelio išorės aplinkos nestabilumo ir globalaus ekonominio neapibrėžtumo.

Pagrindiniai rodikliai



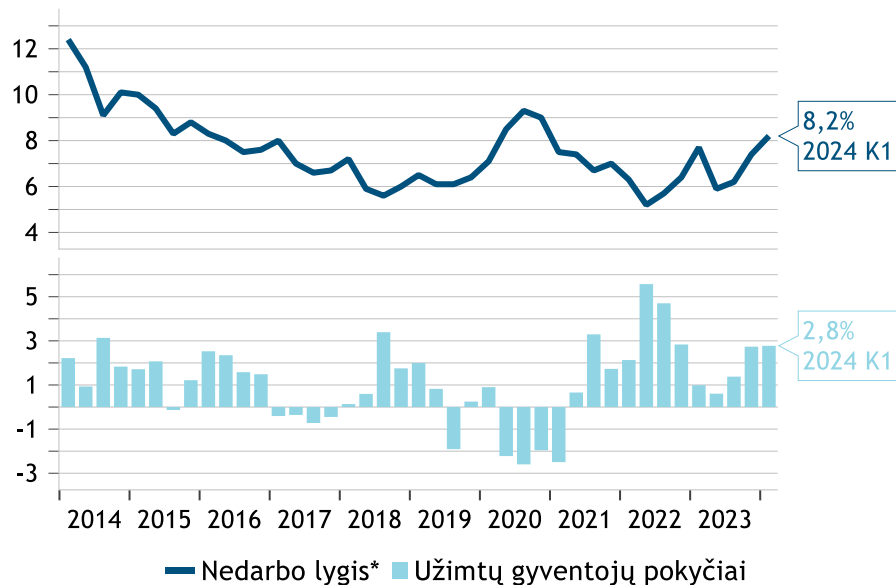
RODIKLIO PAVADINIMAS

	2023	2024P	2025P	2026P	2027P
BVP (to meto kainomis), mln. Eur	71 986,2	75 559,3 ↓	79 637,1 ↑	83 926,7 ↑	88 468,4 ↑
BVP (palyginamosiomis kainomis) pokytis, proc.	-0,3	2,1 (1,6) ↑	2,9 (2,9)	2,9 (2,9)	2,9 (2,9)
Suderintas vartotojų kainų indeksas (vidutinis metinis)	8,7	1,1 (1,9) ↓	2,2 (2,2)	2,2 (2,2)	2,2 (2,2)
Investicijų (palyginamosiomis kainomis) pokytis proc.	10,6	3,5 (3,5)	5,4 (5,4)	5,4 (5,4)	5,4 (5,4)
Eksporto (palyginamosiomis kainomis) pokytis, proc.	-3,3	2,3 (3,5) ↓	4,2 (5,2) ↓	4,2 (5,2) ↓	4,2 (5,2) ↓
Importo (palyginamosiomis kainomis) pokytis, proc.	-4,9	2,4 (5,2) ↓	4,9 (5,5) ↓	4,9 (5,5) ↓	4,9 (5,5) ↓
Nedarbo lygis (pagal gyventojų užimtumo tyrimo apibrėžtį), proc.	6,8	7,2 (6,7) ↑	6,9 (6,5) ↑	6,6 (6,4) ↑	6,3 (6,3)
Užimtųjų skaičiaus pokytis, proc.	1,4	1,4 (0,5) ↑	0,2 (-0,1) ↑	-0,1 (-0,3) ↑	-0,3 (-0,5) ↑
Vidutinio mėnesinio bruto darbo užmokesčio pokytis, proc.	12,6	9,5 (8,6) ↑	6,4 (5,0) ↑	6,4 (5,0) ↑	5,5 (5,0) ↑
Darbo užmokesčio fondo pokytis, proc.	13,4	11,1 (9,1) ↑	6,6 (4,9) ↑	6,2 (4,6) ↑	5,2 (4,5) ↑

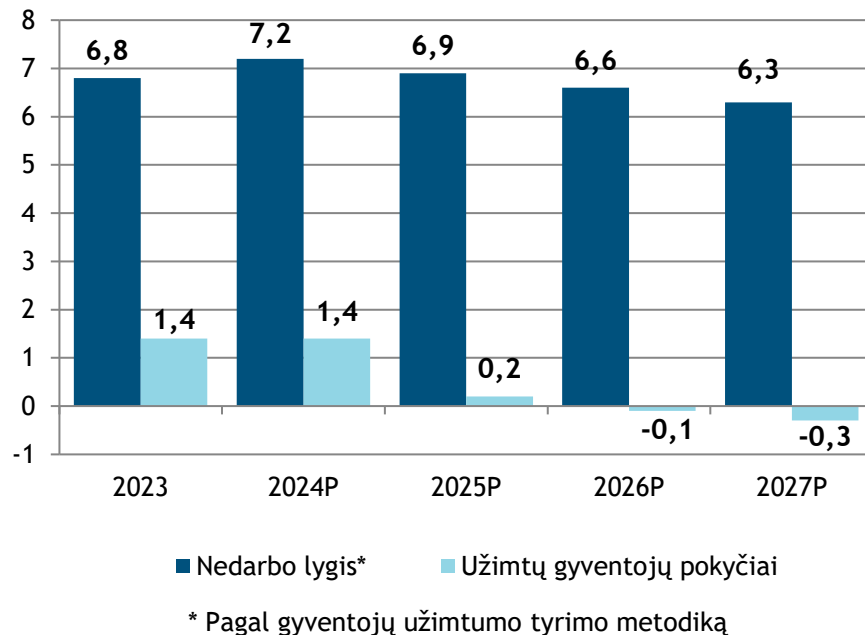
Darbo rinka išlieka pakankamai atspari



Nedarbo lygis ir užimtų gyventojų pokyčiai, proc.

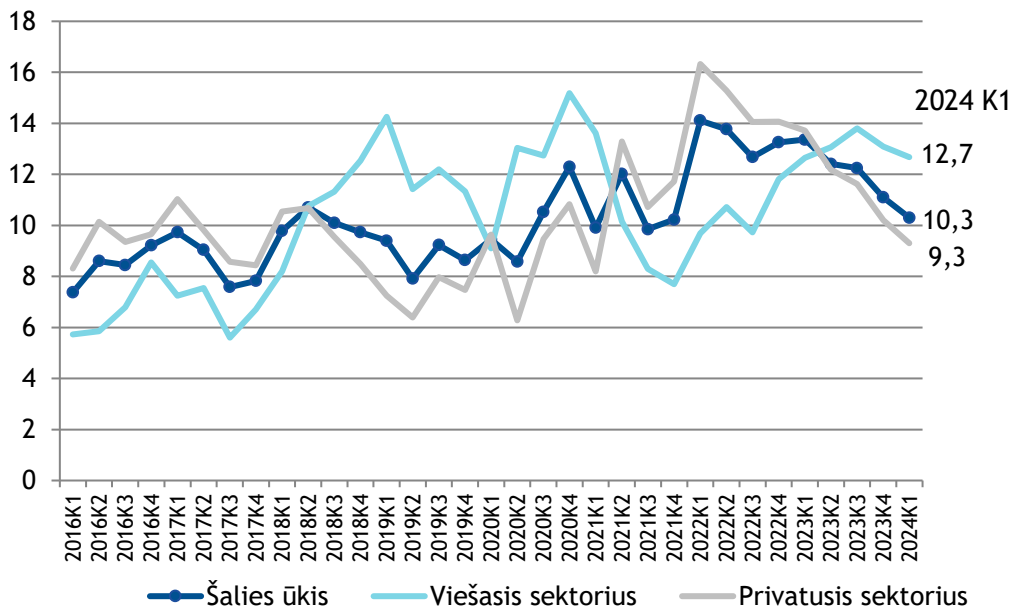


Nedarbo lygis ir užimtų gyventojų pokyčiai, proc.



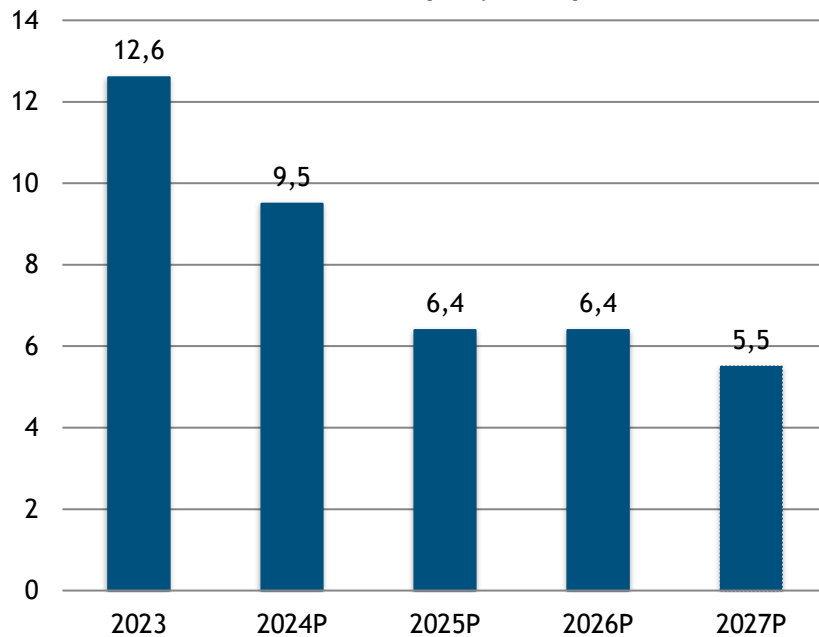
Tęsiasi spartus darbo užmokesčio augimas

Darbo užmokesčio* pokyčiai per metus, proc.



* Vidutinis mėnesinis bruto darbo užmokeskis

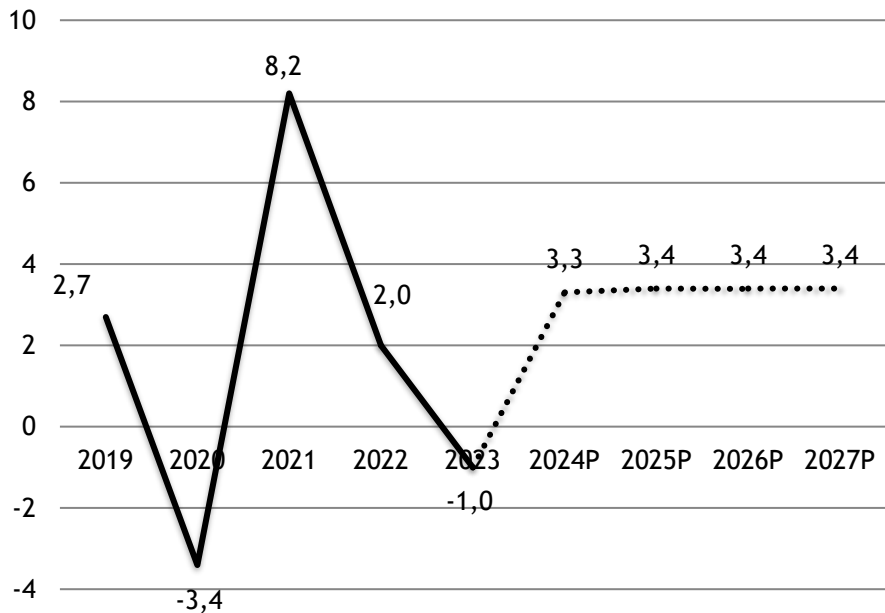
Darbo užmokesčio* pokyčiai, proc.



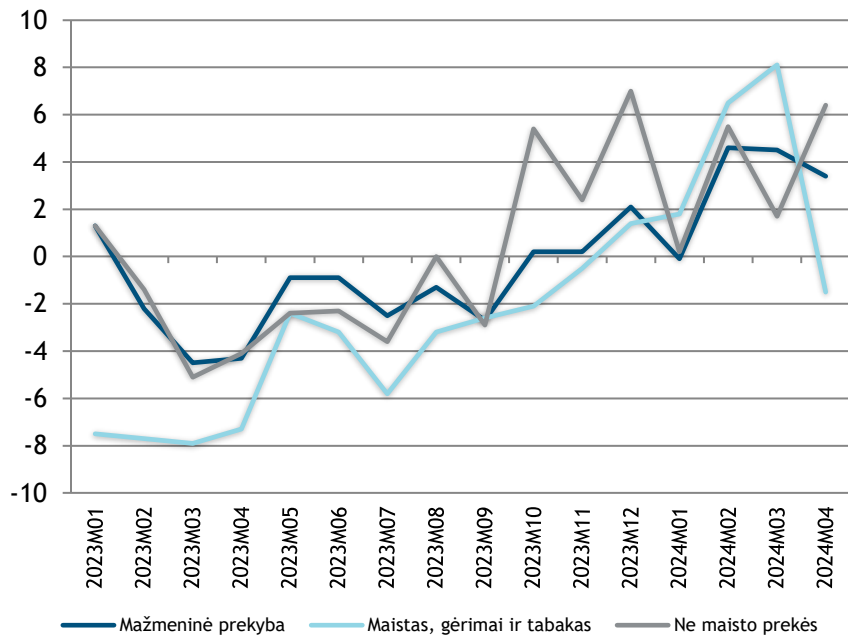
Namų ūkių vartojimas: atsigavimas 2024 m.



Namų ūkių vartojimo išlaidų pokyčiai, proc.



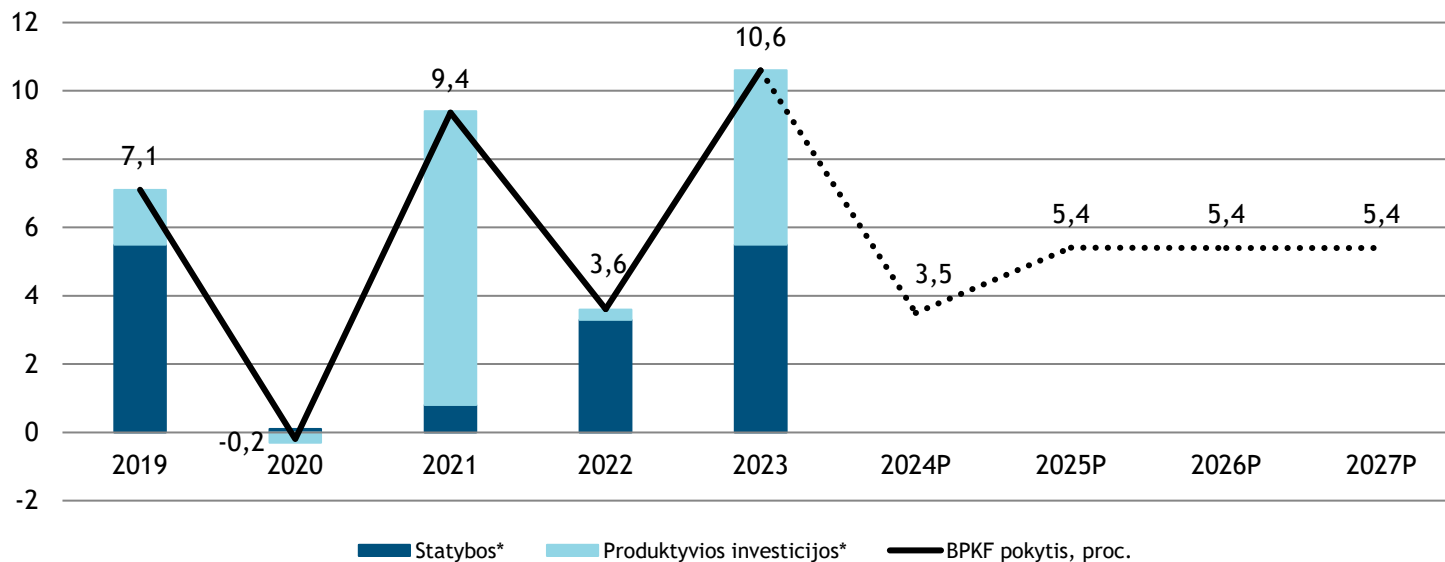
Mažmeninės prekybos apyvartos pokyčiai, proc.



Investicijos šiemet augs nuosaikiau



Bendrojo pagrindinio kapitalo formavimas

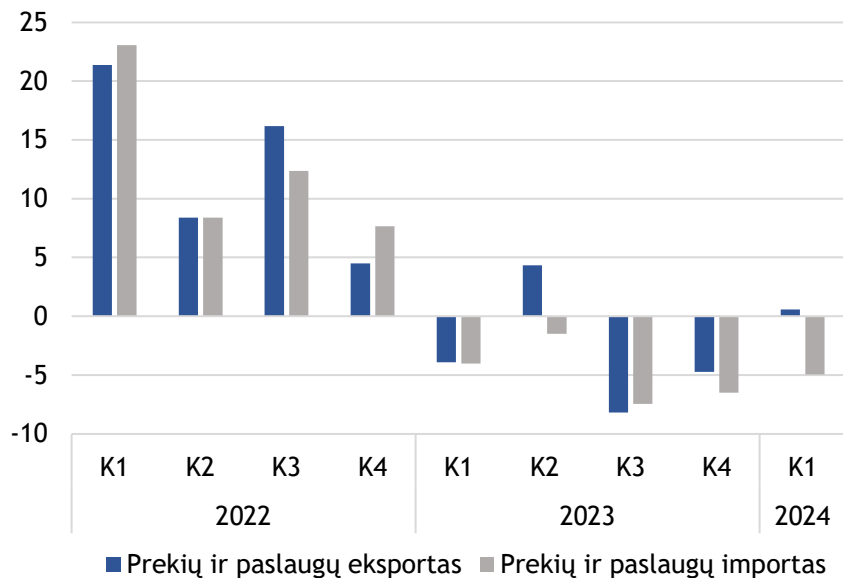


*Įtaka BPKF pokyčiui, procentiniai punktai

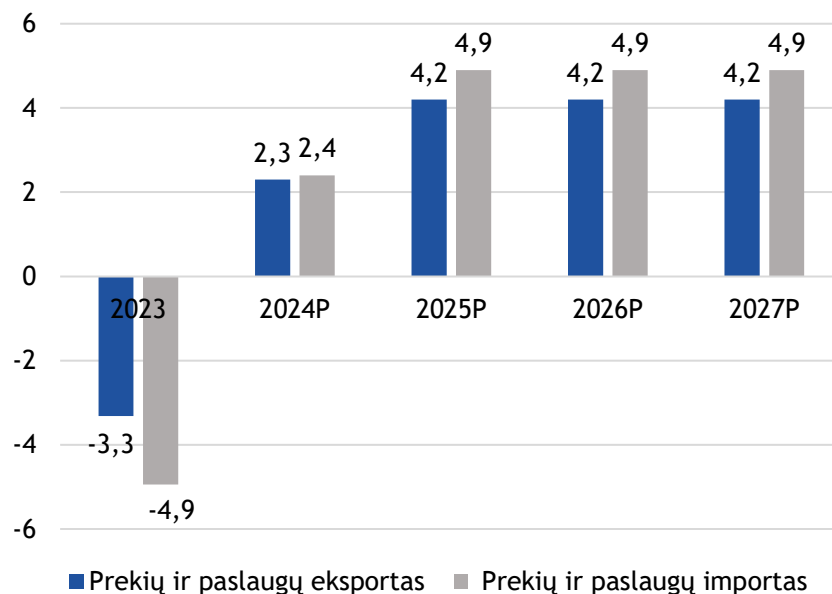
Šiomet numatomas užsienio prekybos atsigavimas



Eksporto ir importo metiniai pokyčiai (palyginamosiomis kainomis), proc.



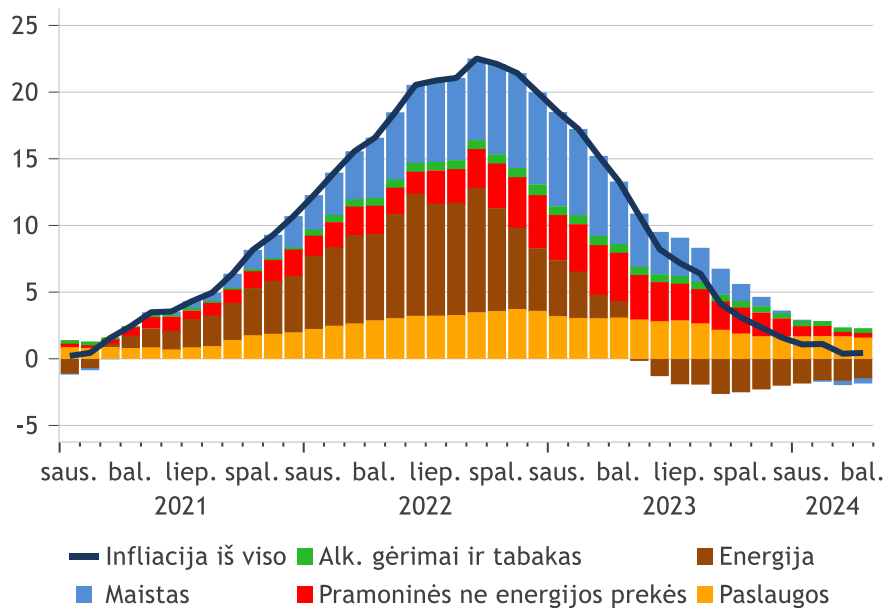
Eksporto ir importo metiniai pokyčiai (palyginamosiomis kainomis), proc.



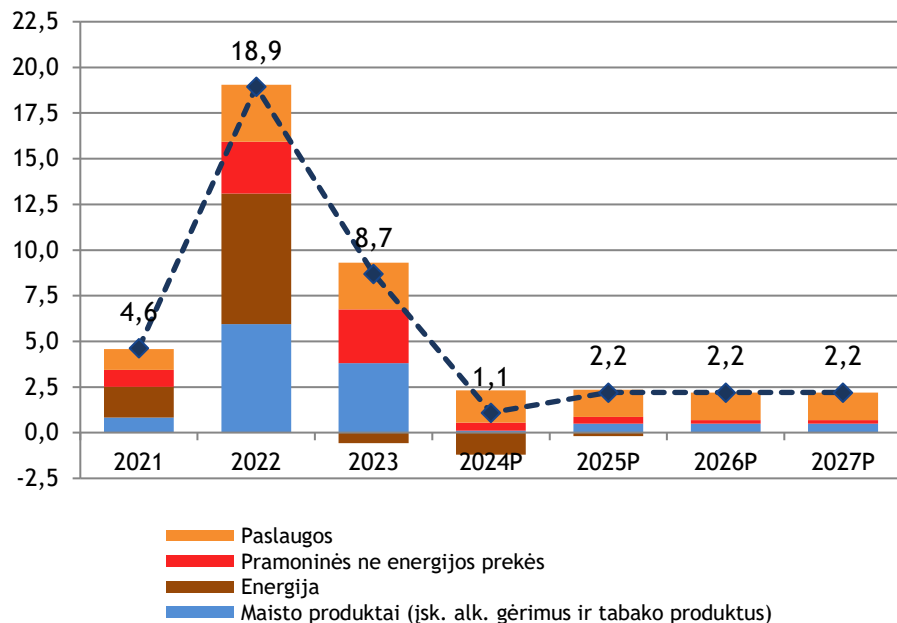
Infliacija mažėja sparčiau nei projektuota



Metinė infliacija ir jos komponentų kontribucijos, proc./proc. punktai



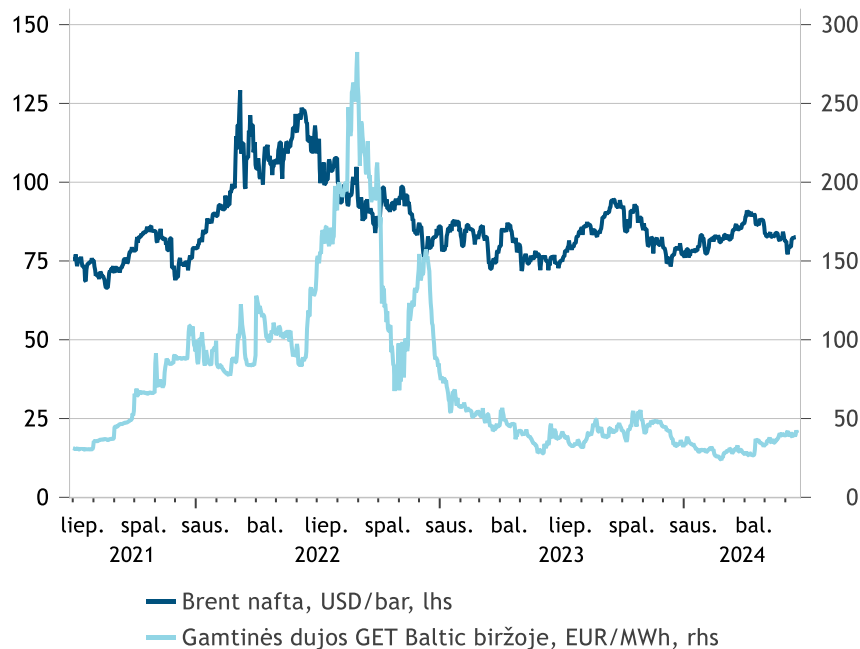
Vidutinė metinė infliacija ir jos komponentų kontribucijos, proc./proc. punktai



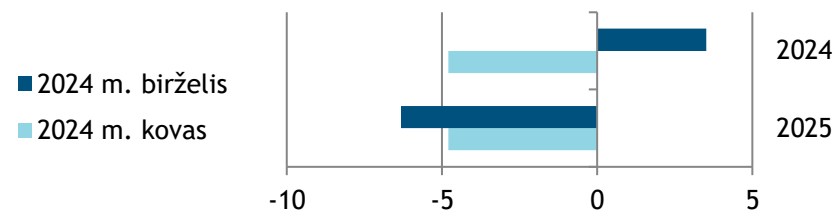
Energijos ir maisto kainų raida



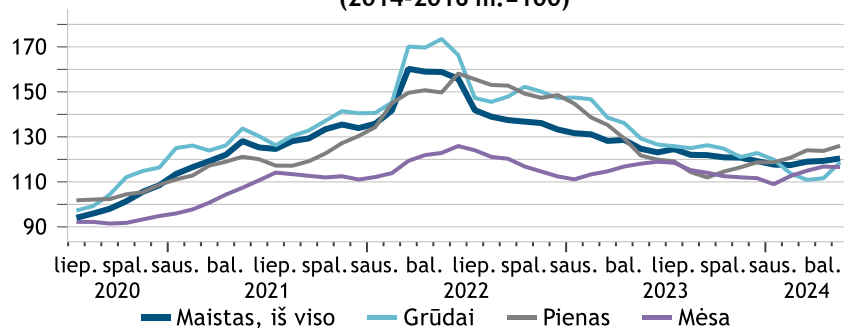
Naftos ir dujų kainos




Prielaidos dėl naftos kainų (USD/bar) pokyčių, proc.




FAO maisto kainų indeksas (2014-2016 m.=100)



Rizikos veiksniai

- 
- Stipresnė vidaus ir užsienio paklausa
 - Ekonominį augimą skatinanti fiskalinė politika
 - Efektyvus „Naujos kartos Lietuva“ plano ir kitų ES lėšomis finansuojamų projektų įgyvendinimas
 - Geresnės demografinės tendencijos ir kvalifikuotų darbuotojų imigracija
 - Spartesnis perėjimas prie žaliosios energetikos

- Karo Ukrainoje eskalacija ir tiekimo grandinių trikdžiai
 - Konflikto Artimuosiuose Rytuose eskalacija ir naujos geopolitinės įtampos
 - Energijos, maisto ir kitų žaliavų kainų svyravimai
 - Mažiau palanki euro zonos ir globalios ekonomikos raida
 - Svyravimai pasaulio finansų rinkose
 - Visuomenės senėjimas ir darbuotojų trūkumas
 - Klimato kaitos poveikis ekonomikai
- 



Lietuvos Respublikos
FINANSŲ MINISTERIJA