

# 2025 m. VALSTYBĖS BIUDŽETO projektas

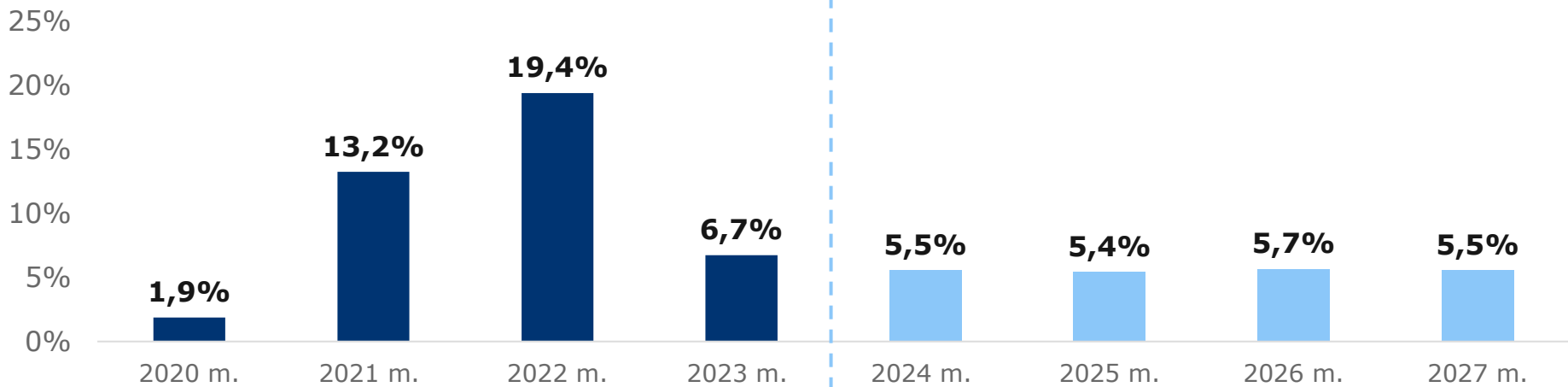
Finansų ministrė Gintarė Skaistė



Lietuvos Respublikos  
FINANSŲ MINISTERIJA

**2024 m. spalio 16 d.**

# 2020-2027 m. BVP to meto kainomis augimas, proc.



2020-2023 m. remiantis iki 2024 m. rugpjūčio 30 d. Valstybės duomenų agentūros paskelbtais duomenimis.  
2024-2027 m. remiantis 2024 m. rugsėjo 11 d. paskelbtu Finansų ministerijos ekonominės raidos scenarijumi.

# NUOSEKLŪS POKYČIAI



1

**ŽMONIŲ PAJAMŲ  
DIDINIMAS**

.....

**+1,9**  
mlrd. eurų

2

**SAUGUMO  
STIPRINIMAS**

.....

**2,5**  
mlrd. eurų\*

3

**INVESTICIJOS  
LIETUVOS ATEIČIAI**

.....

**3,6**  
mlrd. eurų

# 2025 m. BIUDŽETAI

mlrd. eurų



	PAJAMOS	IŠLAIDOS
<b>VALSTYBĖS BIUDŽETAS</b>	<b>17,98</b>	<b>23,02</b>
Valstybės biudžetas (neįskaitant ES)	15,53	19,44
<b>SODRA</b>	<b>8,65</b>	<b>7,9</b>
<b>PSDF</b>	<b>3,94</b>	<b>3,94</b>
<b>Savivaldybės</b>	<b>6,7</b>	<b>6,7*</b>

Nekonsoliduoti pinigų srautais atvaizduoti duomenys.  
\*Nevertinant skolinimosi galimybių.

# AUGIMAS 2025 m.



Lyginant  
su 2024 m.  
planu

	PAJAMOS		IŠLAIDOS	
	mln. eurų	%	mln. eurų	%
<b>Valstybės biudžetas</b>	<b>1 000,1</b>	<b>5,9</b>	<b>2 408,3</b>	<b>11,7</b>
Valsybės biudžetas (neįskaitant ES)	1 041,2	7,2	2 066,4	11,9
<b>SODRA</b>	<b>1 034,5</b>	<b>13,6</b>	<b>850,7</b>	<b>12,1</b>
<b>PSDF</b>	<b>478,7</b>	<b>13,8</b>	<b>478,7</b>	<b>13,8</b>
<b>Savivaldybės</b>	<b>832,1</b>	<b>14,2</b>	<b>832,1</b>	<b>14,2</b>

# 2025 m. BIUDŽETŲ IŠLAIDOS

mln. eurų

Neįskaitant ES ir  
„Naujos kartos  
Lietuva“  
paskolos lėšų



Būstas ir komunalinis ūkis 678  
mln. eurų; **2%**

Aplinkos apsauga  
438 mln. eurų; **2%**

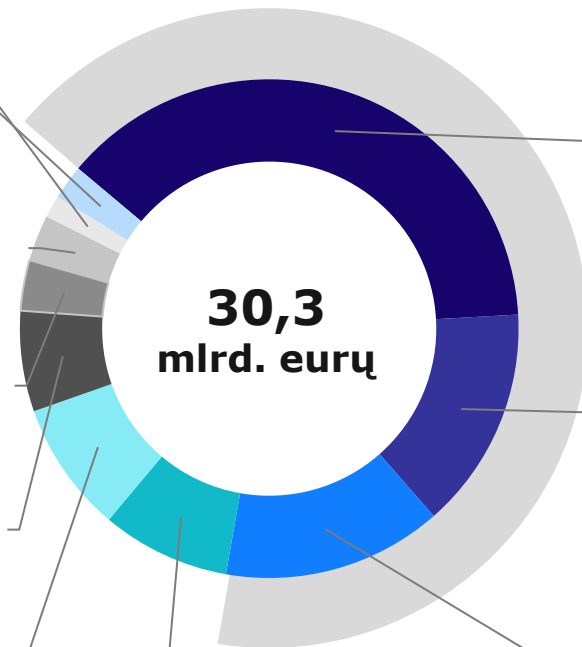
Poilsis, kultūra ir religija  
909 mln. eurų; **3%**

Viešoji tvarka ir  
visuomenės apsauga  
994 mln. eurų; **3%**

Ekonomika  
1 977 mln. eurų; **7%**

Gynyba  
2 579 mln. eurų; **9%**

Bendros valstybės paslaugos  
2 526 mln. eurų; **8%**



## 2/3 biudžeto

Socialinė  
apsauga  
11 513 mln.  
eurų; **38%**

Sveikatos  
apsauga  
4 372  
mln. eurų;  
**14%**

Švietimas  
4 322 mln.  
eurų; **14%**

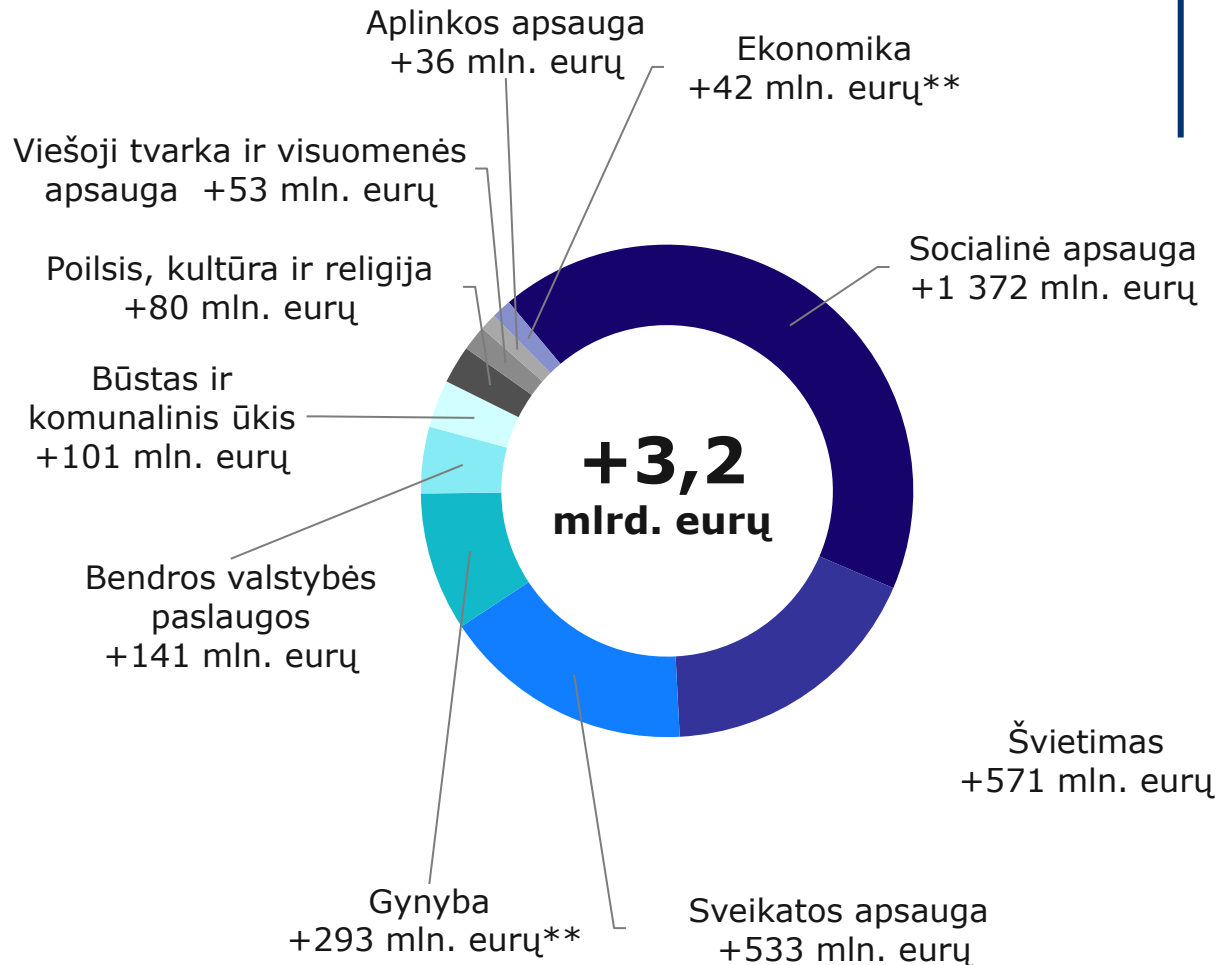
# 2025 m. BIUDŽETŲ IŠLAIDŲ AUGIMAS

mln. eurų

Neįskaitant ES ir  
„Naujos kartos Lietuva“  
paskolos lėšų

\*Lyginama su 2024 m.  
patvirtintu biudžetu

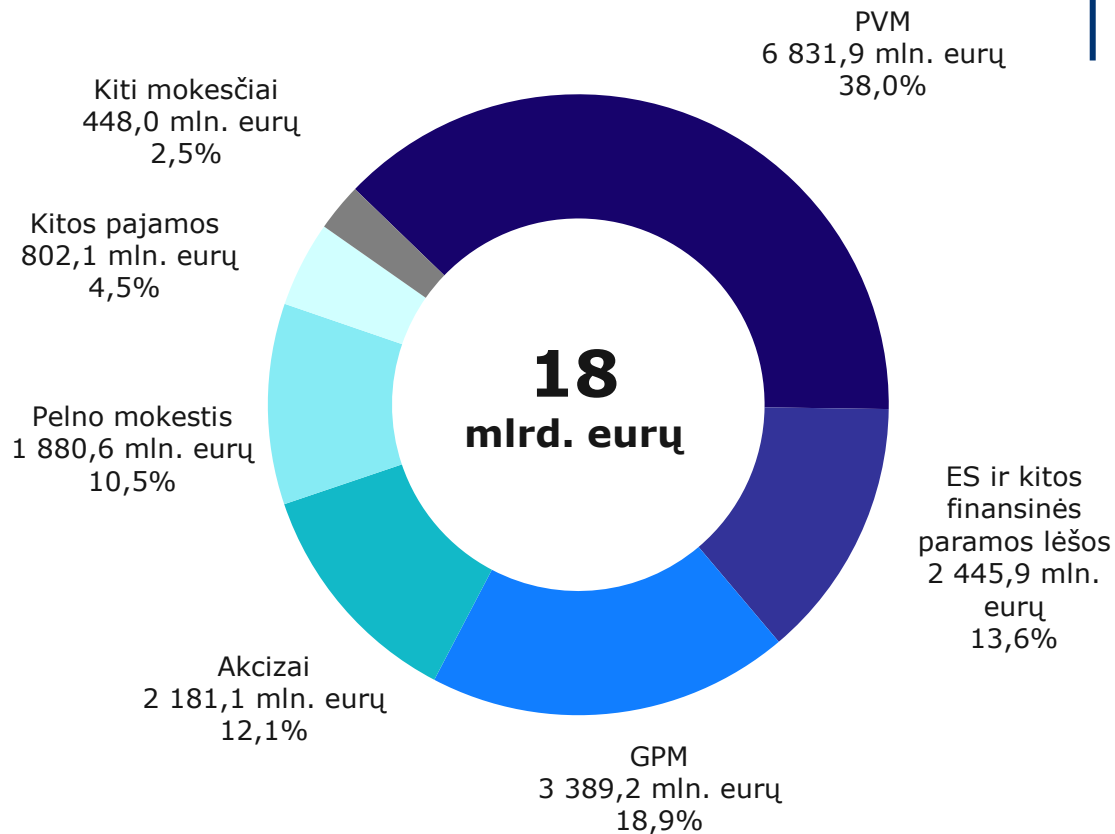
\*\*Įvertinus Gynybos fondo  
lėšas kariniam mobilumui



# 2025 m. valstybės biudžeto PAJAMOS

## Priimti Valstybės gynybos fondo pajamų sprendimai:

- Akcizai
- Pelno mokestis
- Laikinojo solidarumo įnašas





**ŽMONIŲ  
PAJAMŲ  
didinimas**

**+1,9 mlrd.**  
eurų



1

**Dirbančiųjų  
pajamos**

2

**Parama  
pažeidžiamiausiems**

3

**Senatvės  
pensijos**

ŽMONIŲ PAJAMŲ didinimas

1

## DIRBANČIŲJŲ PAJAMOS

**+792**  
mln. eurų



### Horizontalūs sprendimai, mln. eurų

MMA didinimas iki 1038  
eurų **38,6**

Mažų koeficientų  
padidėjimas dėl MMA  
didinimo **24,2**

### Sektoriniai sprendimai, mln. eurų

Mokytojams, dėstytojams, mokslininkams, kitiems  
pedagoginiams ir neakademiniais darbuotojams **394**  
Iš jų 44,5 mln. eurų – įtraukiamam ugdymui ir kt.

Medikams (iš PSDF) **230**

PAGD ugniagesių bei policijos pareigūnų pareigybėms  
komplektuoti, prokurorams, tyrėjams **46,4**

Kultūros įstaigų ir meno darbuotojams **15,5**

Kitiems viešojo sektoriaus darbuotojams **43,2**

# Atlyginimo „į rankas“ pokytis 2025 m. dėl 12,3% MMA didinimo, MMA uždirbantiems



Lyginant su 2024 m.	<b>+68,97 eurų „į rankas“</b>	
	2025 m.	2024 m.
MMA	<b>1038 eurai</b>	<b>924 eurai</b>

Lyginant su 2020 m.	<b>+330,16 eurų (74 proc.) „į rankas“</b>	
	2025 m.	2020 m.
MMA	<b>1038 eurai</b>	<b>607 eurų</b>



# 2025 metais atlyginimas „į rankas“ VIDUTINIŠKAI AUGS

	Lyginant su 2024 m.	Lyginant su 2020 m.
<b>Gydytojams</b>	<b>+305 eurų (10 proc.)</b>	<b>+1535 eurų (84 proc.)</b>
<b>Slaugytojams</b>	<b>+141 eurų (10 proc.)</b>	<b>+588 eurų (61,2 proc.)</b>
<b>Rezidentams</b>	<b>+144 eurų (10 proc.)</b>	<b>730 eurų (85 proc.)</b>
<b>Mokytojams*</b>	<b>+142 eurų (8,2 proc.)</b>	<b>+863 eurų (85 proc.)</b>
<b>Dėstytojams*</b>	<b>+164 eurų (8,2 proc.)</b>	<b>+1044 eurų (92 proc.)</b>
<b>Kultūros ir meno darbuotojams</b>	<b>+83 eurai (7,6 proc.)</b>	<b>+497 eurų (72 proc.)</b>

ŽMONIŲ PAJAMŲ didinimas

2

**PARAMA**

**PAŽEIDŽIAMIAUSIEMS**

**+487**

mln. eurų



**Socialinių išmokų indeksavimui (pagal MVPD), iš jų:**

Išmokos vaikams, individualios pagalbos teikimo išlaidų kompensacijos, šalpos išmokos

**425**

**Vienišo asmens išmokų indeksavimui (pagal socialinio draudimo pensijų IK)**

**10**

**Valstybinės pensijos indeksavimui (pagal vidutinį kainų indeksą)**

**5**

**Kitai paramai, iš jų:**

**47**

Mažų pensijų priemokos

**15**

Nukentėjusių asmenų valstybinių pensijų didinimas

**16**

ŽMONIŲ PAJAMŲ didinimas

3

## SENATVĖS PENSIJOS

# +616

mln. eurų



### VIDUTINĖ SENATVĖS PENSIJA SU BŪTINUOJU STAŽU

Lyginant  
su 2024 m.

**+81 euras  
(+12,7 proc.)**

(nuo 640 eurų iki 721 euro 2025 m.)

Lyginant  
su 2020 m.

**+321 euras  
(+80 proc.)**

(nuo 400 eurų iki 721 euro 2025 m.)

**Palies  
637  
tūkst.  
žmonių**

### VIENIŠO ASMENS IŠMOKA (apie 230 tūkst. žmonių)

2022

2024

2025

**Pokytis,  
lyginant  
su 2024**

**32  
eurai**

**38,23  
eurų**

**42,29  
eurų**

**+10,63  
proc.**

# Saugumo stiprinimas

**3,03%**  
**BVP ir teisė**  
**skolintis**



	2025 m.	2026 m.	2027 m.
<b>Krašto apsaugos ministerijos biudžetas</b>	<b>2 508,1</b>	<b>2 578,2</b>	<b>2 705,1</b>
Iš jo: <b>Valstybės gynybos fondas</b>	<b>240,2</b>	<b>328,1</b>	<b>358,9</b>
<b>Valstybės gynybos fondo išlaidos, skirtos ne KAM reikmėms:</b> Kariniam mobilumui: 59,6 mln. eurų Civilinei saugai savivaldybėse: 25 mln. eurų			

**Tikimasi gyventojų, verslo ir kt. organizacijų prisidėjimo:**

1. savanoriškomis įmokomis į Valstybės gynybos fondą;
2. perkant gynybos obligacijas.

# Investicijos Lietuvos ateičiai – 3,6 mlrd. eurų, iš jų:



**ŽALIOJI  
PERTVARKA**

.....  
**1715**

mln. eurų



**ŠVIETIMAS**

.....  
**263**

mln. eurų



**MOKSLAS,  
VERSLAS  
INOVACIJOS**

.....  
**206**

mln. eurų



**SKAITMENINĖ  
PERTVARKA**

.....  
**147**

mln. eurų



# INFRASTRUKTŪROS FONDAS

Tikslas  
**+1 mlrd.**  
eurų  
per 2025-2027



## Investicijų sritys – finansiškai atsiperkantys projektai:

- Gynybos pramonė
- Jūrų, oro uostų ir geležinkelių infrastruktūra
- Viešos-privačios partnerystės projektų vystymas, pvz., karinė infrastruktūra
- Duomenų centrai
- Energetikos infrastruktūra

## Fondo veiklos pradžia:

- 2025 m. antra pusė

## Finansavimas:

- Valstybės įnašas –  
**50 mln. eurų x 3 metai**
- ILTE lėšos –  
**50 mln. eurų x 3 metai**
- Privatūs finansuotojai  
(pvz. tarptautinės finansų įstaigos,  
privataus kapitalo fondai,  
pensijų fondai)

# Lėšos skiriamos Lietuvos keliams

2021-2024 m.

**2 841**

mln. eurų

2025 m.

**784**

mln. eurų



**Kelių priežiūros ir plėtros programa**

**563,2 mln. eurų**

**Gynybos fondo lėšos kariniam mobilumui\***

**59,1 mln. eurų**

**ES finansinė parama (Europos infrastruktūros tinklų priemonė, 2021-2027 m. ES fondų lėšos)**

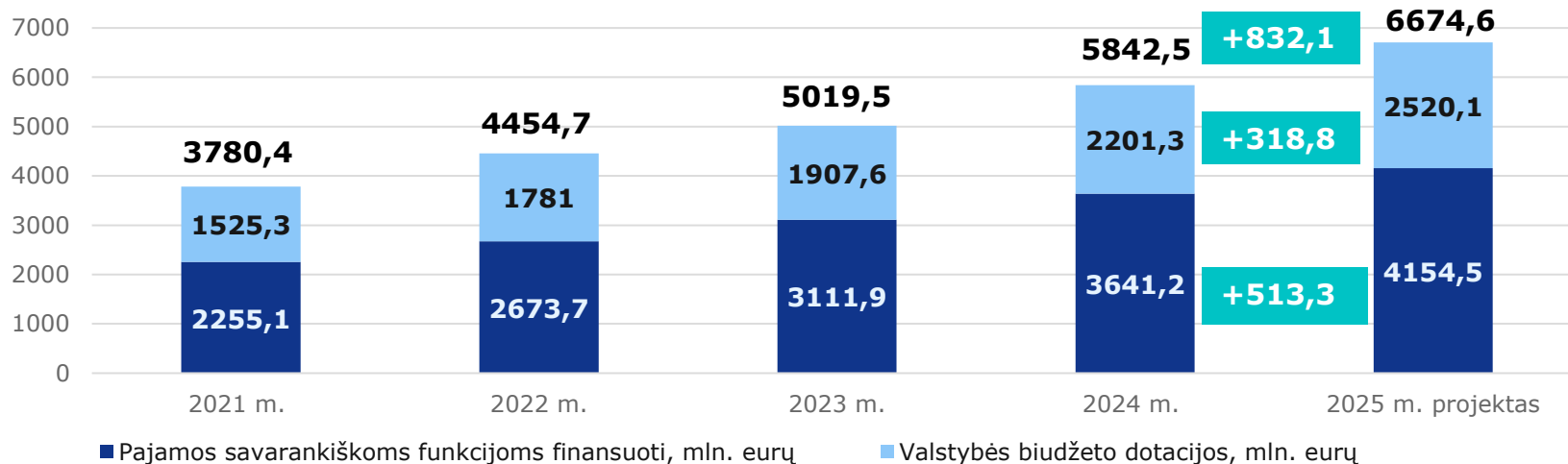
**161,2 mln. eurų**

# SAVIVALDYBĖS

**14,2 proc.**  
auga savivaldybių  
pajamos



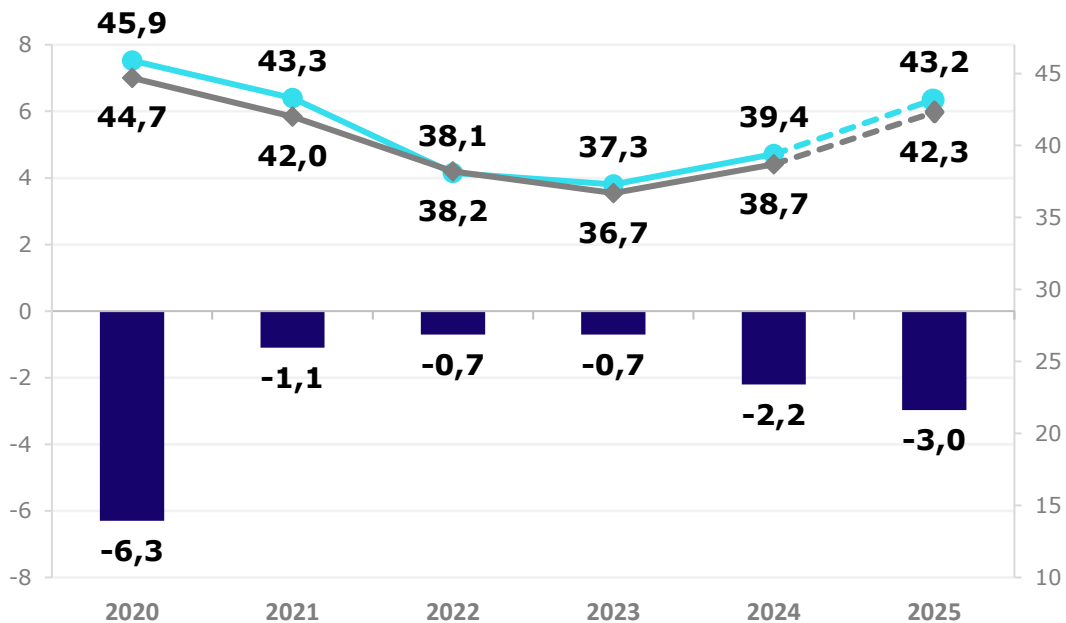
## Savivaldybės 2025 m. galės skolintis iki 112,6 mln. eurų\*



\* neįskaitant ES projektams finansuoti



# VALDŽIOS SEKTORIAUS BALANSAI



■ Valdžios sektoriaus balansas, proc. BVP (kairė ašis)

—●— Valdžios sektoriaus skola, proc. BVP (dešinė ašis)

—◆— Valdžios sektoriaus skola (neįvertinus ES balanso ir kaupimo poveikio), proc. BVP

2020-2023 m. remiantis po 2024 m. rugpjūčio 30 d. Valstybės duomenų agentūros paskelbtais duomenimis.



Lietuvos Respublikos  
**FINANSŲ MINISTERIJA**