



Lietuvos Respublikos  
FINANSŲ MINISTERIJA

**2024 M. NACIONALINIO METINIŲ  
ATASKAITŲ RINKINIO  
AIŠKINAMASIS RAŠTAS**

2025 m. liepos 23 d. Nr. (27.47-01E) -11K-

---

## TURINYS

PRANEŠIMAS DĖL NACIONALINIO METINIŲ ATASKAITŲ RINKINIO .....	3
NACIONALINIO METINIŲ ATASKAITŲ RINKINIO AIŠKINAMASIS RAŠTAS .....	7
<b>1. BENDROJI DALIS.....</b>	<b>7</b>
<b>2. APSKAITOS POLITIKA .....</b>	<b>9</b>
<b>3. PASTABOS .....</b>	<b>24</b>
3.1. Nematerialusis turtas .....	24
3.2. Ilgalaikis materialusis turtas.....	25
3.3. Finansinis turtas.....	26
3.4. Mineraliniai ištekliai .....	28
3.5. Biologinis turtas .....	28
3.6. Atsargos.....	28
3.7. Išankstiniai apmokėjimai.....	29
3.8. Per vienus metus gautinos sumos.....	29
3.9. Pinigai ir pinigų ekvivalentai .....	30
3.10. Finansiniai įsipareigojimai .....	31
3.11. Įsipareigojimai, atsirandantys iš finansinės nuomos (lizingo).....	32
3.12. Atidėjiniai.....	33
3.13. Trumpalaikės mokėtinos sumos.....	34
3.14. Finansavimo sumos, finansinė ir nefinansinė parama .....	34
3.15. Grynasis turtas.....	36
3.16. Mokesčių pajamos.....	37
3.17. Socialinių įmokų pajamos .....	38
3.18. Pagrindinės veiklos kitos pajamos ir kitos veiklos pajamos .....	39
3.19. Pagrindinės veiklos sąnaudos ir pinigų srautai pagal segmentus.....	39
3.20. Finansinės ir investicinės veiklos rezultatas .....	41
3.21. Nuosavybės metodo įtaka .....	42
3.22. Suteiktos garantijos dėl paskolų.....	43
3.23. Neapibrėžtasis turtas ir neapibrėžtieji įsipareigojimai .....	43
3.24. Finansinės rizikos valdymas .....	44
3.25. Koncesijos ir valdžios ir privataus subjektų partnerystės sutartys.....	45
3.26. Poataskaitiniai įvykiai .....	45
3.27. Apskaitos politika ir klaidų taisymas .....	46
3.28. Informacija apie valstybės kontroliuojamų pelno siekiančių subjektų finansinius duomenis .....	46

## PRANEŠIMAS DĖL NACIONALINIO METINIŲ ATASKAITŲ RINKINIO

Vadovaujantis Lietuvos Respublikos viešojo sektoriaus atskaitomybės įstatymo, viešojo sektoriaus apskaitos ir finansinės atskaitomybės standartų (toliau – VSAFAS) ir kitų Lietuvos Respublikos teisės aktų, reglamentuojančių viešojo sektoriaus subjektų grupių finansinių ataskaitų rengimą, nuostatomis buvo parengtas 2024 m. nacionalinis metinių ataskaitų rinkinys.

Nacionalinių metinių ataskaitų rinkinį parengė Finansų ministerija, atlikusi subjektų, pagal Lietuvos Respublikos viešojo sektoriaus atskaitomybės įstatymą priskiriamų prie viešojo sektoriaus subjektų, konsolidavimo procedūras.

Viešojo sektoriaus subjektai	2024 m.	2023 m.
Biudžetinės įstaigos	2 646	2 657
Viešosios įstaigos	470	494
Mokesčių ir išteklių fondai	80	83
Fondų fondai	18	19
Regionų plėtros tarybos	10	10
Asociacijos	9	9
<b>Iš viso</b>	<b>3 233</b>	<b>3 272</b>

Konsolidavimo procedūros apima visų nurodytų subjektų finansinių ataskaitų straipsnių sudėtį, informacijos apie tarpusavio ūkinių operacijų įtaką ir rezultatus surinkimą, jos eliminavimą bei papildomus koregavimus.

Nacionaliniame metinių ataskaitų rinkinyje pateikiama informacija apie valstybės, savivaldybių įstaigų, Valstybinio socialinio draudimo fondo, Privalomojo sveikatos draudimo fondo, Pensijų anuitetų fondo ir kitų valstybės išteklių fondų, kurių lėšų šamatas tvirtina Lietuvos Respublikos Seimas, ir kitų fondų (Indėlių draudimo fondas, Įsipareigojimų investuotojams draudimo fondas, Pertvarkymo fondas, Ilgalaikio darbo išmokų fondas) 2024 m. gruodžio 31 d. finansinę būklę, jai poveikį turėjusių finansinių ataskaitų straipsnių pasikeitimus, 2024 m. veiklos rezultatus, grynojo turto pokyčius ir pinigų srautus.

Visas konsoliduotas turtas, parodytas finansinės būklės ataskaitoje, 2024 m. gruodžio 31 d. sudarė 86 688 218 tūkst. Eur.

Pagrindiniai Finansinės būklės ataskaitos straipsniai ir jų rodikliai (tūkst. Eur)	2024 m.	2023 m.
<b>ILGALAIKIS TURTAS</b>	<b>66 684 346</b>	<b>66 233 096</b>
• Nematerialusis turtas	280 528	241 597
• Ilgalaikis materialusis turtas	51 084 927	50 763 589
• Ilgalaikis finansinis turtas	13 878 620	13 787 901
• Mineraliniai ištekliai	1 434 229	1 434 229
• Kitas ilgalaikis turtas	6 041	5 779
<b>BIOLOGINIS TURTAS</b>	<b>2 598 372</b>	<b>2 562 820</b>
<b>TRUMPALAIKIS TURTAS</b>	<b>17 405 500</b>	<b>15 705 515</b>
<b>IŠ VISO TURTO</b>	<b>86 688 218</b>	<b>84 501 431</b>
<b>FINANSAVIMO SUMOS</b>	<b>12 257 771</b>	<b>11 630 767</b>

<b>Pagrindiniai Finansinės būklės ataskaitos straipsniai ir jų rodikliai (tūkst. Eur)</b>	<b>2024 m.</b>	<b>2023 m.</b>
<b>ĮSIPAREIGOJIMAI</b>	<b>35 383 418</b>	<b>32 984 705</b>
• Ilgalaikiai įsipareigojimai	28 826 218	26 147 100
• Trumpalaikiai įsipareigojimai	6 557 201	6 837 604
<b>GRYNASIS TURTAS</b>	<b>39 044 086</b>	<b>39 883 024</b>
<b>MAŽUMOS DALIS</b>	<b>2 942</b>	<b>2 935</b>
<b>IŠ VISO FINANSAVIMO SUMŲ, ĮSIPAREIGOJIMŲ, GRYNOJO TURTO IR MAŽUMOS DALIES</b>	<b>86 688 218</b>	<b>84 501 431</b>

Ilgalaikio turto grupėje didžiausią vertę sudarė žemė – 28 212 499 tūkst. Eur arba 42 proc. viso ilgalaikio turto. Lietuvos Respublikos Vyriausybė 2024 m. sausio 10 d. nutarimu Nr. 32 „Dėl valstybinės žemės sklypų (jų dalių) ir žemės sklypais nesuformuotos valstybinės žemės plotų perdavimo savivaldybėms valdyti patikėjimo teise“ ir 2024 m. liepos 17 d. nutarimu Nr. 599 „Dėl valstybinės žemės sklypų (jų dalių) ir žemės sklypais nesuformuotos valstybinės žemės plotų perdavimo valdyti savivaldybėms patikėjimo teise ir savivaldybių patikėjimo teisės į joms perduotus valstybinės žemės sklypus (jų dalis) ir žemės sklypais nesuformuotos valstybinės žemės plotus pasibaigimo“ priėmusi sprendimą Nacionalinės žemės tarnybos prie Aplinkos ministerijos patikėjimo teise valdomus savivaldybių miestų ir miestelių teritorijų ribose esančius valstybinės žemės sklypus (jų dalis) ir žemės sklypais nesuformuotos valstybinės žemės plotus perduoti savivaldybėms valdyti patikėjimo teise. Vadovaujantis minėtais teisės aktais 2024 m. Nacionalinė žemės tarnyba prie Aplinkos ministerijos savivaldybėms perdavė valdyti patikėjimo teise 42 842 ha valstybinės žemės plotą, kurį sudarė 55 246 vnt. valstybinės žemės sklypų (jų dalių), kurių bendra tikroji vertė siekė 6 634 467 tūkst. Eur, ir 67 324 ha valstybinės žemės sklypais nesuformuotos valstybinės žemės plotą, kurio bendra tikroji vertė sudarė 14 526 401 tūkst. Eur.

Trumpalaikiame turte gautini mokesčiai ir socialinės įmokos siekė 2 115 862 tūkst. Eur, iš kurių 53 proc. arba 1 119 170 tūkst. Eur buvo gautinas pridėtinės vertės mokestis. Pinigų ir pinigų ekvivalentų likutis paskutinę ataskaitinių metų dieną sudarė 8 437 939 tūkst. Eur

Viešojo sektoriaus funkcijų vykdymas finansuojamas iš valstybės, savivaldybių, Valstybinio socialinio draudimo fondo, Privalomojo sveikatos draudimo fondo gaunamų pajamų (surenkamų mokesčių ir kitų pajamų), Europos Sąjungos, užsienio valstybių ir tarptautinių organizacijų biudžetų gaunamų finansavimo sumų bei iš Lietuvos ir užsienio paramos fondų gautų arba gautinų pinigų arba kito turto.

2024 m. priimtų finansinių įsipareigojimų suma, palyginus su 2023 m., padidėjo 44 proc. ir siekė 5 697 067 tūkst. Eur, iš kurių 4 677 614 tūkst. Eur arba 82 proc. sudarė įsipareigojimai pagal Vyriausybės vertybinius popierius (toliau – VVP). Įvykdytų įsipareigojimų suma buvo 3 210 773 tūkst. Eur. Atidėjinių vertė ataskaitinių metų pabaigoje siekė 2 194 719 tūkst. Eur.

Grynajame turte didžiausią vertę sudarė tikrosios vertės rezervas – 15 986 330 tūkst. Eur arba 41 proc. grynojo turto bei sukauptas perviršis – 15 668 604 tūkst. Eur arba 40 proc. grynojo turto.

Nacionalinėje veiklos rezultatų ataskaitoje pateikta informacija apie viso viešojo sektoriaus per metus uždirbtas pajamas ir patirtas sąnaudas bei rezultatus.

<b>Pagrindiniai Veiklos rezultatų ataskaitos straipsniai ir jų rodikliai (tūkst. Eur)</b>	<b>2024 m.</b>	<b>2023 m.</b>
• Pagrindinės veiklos pajamos	28 523 994	25 764 168
• Pagrindinės veiklos sąnaudos	-37 364 300	-24 881 048
<b>PAGRINDINĖS VEIKLOS PERVERŠIS AR DEFICITAS</b>	<b>-8 840 306</b>	<b>883 120</b>
• KITOS VEIKLOS REZULTATAS	284 275	284 838

<b>Pagrindiniai Veiklos rezultatų ataskaitos straipsniai ir jų rodikliai (tūkst. Eur)</b>	<b>2024 m.</b>	<b>2023 m.</b>
• FINANSINĖS IR INVESTICINĖS VEIKLOS REZULTATAS	4 309 694	-50 319
• APSKAITOS POLITIKOS KEITIMO IR ESMINIŲ APSKAITOS KLaidŲ TAISYMO ĮTAKA	858 019	266 557
<b>GRYNASIS PERVIRŠIS AR DEFICITAS PRIEŠ NUOSAVYBĖS METODO ĮTAKĄ</b>	<b>-3 388 318</b>	<b>1 384 195</b>
• NUOSAVYBĖS METODO ĮTAKA	405 099	641 841
<b>GRYNASIS PERVIRŠIS AR DEFICITAS</b>	<b>-2 983 219</b>	<b>2 026 036</b>

Didžiausią viešojo sektoriaus pagrindinės veiklos pajamų dalį sudarė mokesčių pajamos – 17 431 486 tūkst. Eur arba 61 proc. visų pagrindinės veiklos pajamų. 2024 m., palyginus su 2023 m., mokesčių pajamos padidėjo 10 proc. Didžiausią dalį mokesčių pajamose sudarė pridėtinės vertės mokesčio pajamos, kurios siekė 37 proc. visų mokesčių pajamų, ir gyventojų pajamų mokesčio pajamos – 36 proc. visų mokesčių pajamų.

Socialinių įmokų pajamos siekė 7 529 750 tūkst. Eur ir sudarė 26 proc. visų pagrindinės veiklos pajamų.

Pagrindinės veiklos sąnaudų didžiausią dalį sudarė socialinių išmokų bei darbo užmokesčio ir socialinio draudimo sąnaudos, atitinkamai 28 proc. ir 24 proc. visų pagrindinės veiklos sąnaudų. 32 proc. visų pagrindinės veiklos sąnaudų teko ekonomikos sričiai, 28 proc. – socialinės apsaugos sričiai. Sąnaudos, priskirtos ekonomikos sričiai, palyginus su 2023 m., padidėjo daugiau kaip tris kartus. Šį padidėjimą įtakojo 4 207 565 tūkst. Eur žemės nuvertėjimo sąnaudos, registruotos Nacionalinėje žemės tarnyboje prie Aplinkos ministerijos apskaitoje, bei reikšmingas Lietuvos Respublikos energetikos ministerijos apskaitoje registruotų Ignalinos atominės elektrinės eksploatavimo nutraukimo uždarymo, giluminio radioaktyviųjų atliekų atliekyno įrengimo, iš Maišiagalos į Ignalinos atominę elektrinę atgabentų atliekų sutvarkymo atidėjinių nediskontuotos savikainos padidėjimas ataskaitiniais metais.

Finansinės ir investicinės veiklos rezultatui įtakos turėjo 2024 m. Lietuvos Respublikos energetikos ministerijos užregistruotos teigiamos kitos finansinės ir investicinės veiklos sąnaudos 4 282 704 tūkst. Eur dėl aukščiau minėtų atidėjinių diskontuotos savikainos pokyčio. Pokytį daugiausia sąlygojo sumažėjusios diskonto normos ir projekto termino pratęsimas iki 2093 m., kurie sumažino būsimų įsipareigojimų finansinę naštą.

Ataskaitinio laikotarpio nuosavybės metodo įtakos rezultatas parodo valstybės kontroliuojamų ir asocijuotųjų ne viešojo sektoriaus subjektų ataskaitinio laikotarpio rezultatą, tenkantį valstybei, kuris 2024 m. pabaigoje sudarė 405 099 tūkst. Eur.

<b>Pagrindiniai Pinigų srautų ataskaitos straipsniai ir jų rodikliai (tūkst. Eur)</b>	<b>2024 m.</b>	<b>2023 m.</b>
PAGRINDINĖS VEIKLOS PINIGŲ SRAUTAI	2 146 844	3 126 705
INVESTICINĖS VEIKLOS PINIGŲ SRAUTAI	-2 547 697	-3 261 742
FINANSINĖS VEIKLOS PINIGŲ SRAUTAI	1 597 824	1 628 913
VALIUTOS KURSŲ PASIKEITIMO ĮTAKA PINIGŲ IR PINIGŲ EKIVALENTŲ LIKUČIUI	-242	-875
• Pinigų ir pinigų ekvivalentų padidėjimas (sumažėjimas)	1 196 729	1 493 001
• Pinigai ir pinigų ekvivalentai ataskaitinio laikotarpio pradžioje	7 241 210	5 748 209
• Pinigai ir pinigų ekvivalentai ataskaitinio laikotarpio pabaigoje	8 437 939	7 241 210

2024 m. pagrindinės veiklos įplaukos, palyginus su 2023 m., padidėjo 6 proc. ir siekė 32 926 467 tūkst. Eur. Įplaukos iš mokesčių sudarė 17 038 807 tūkst. Eur arba 52 proc. visų pagrindinės veiklos įplaukų. Įplaukos iš socialinių įmokų padidėjo 21 proc. ir buvo 7 875 942 tūkst. Eur. Įplaukos iš Europos Sąjungos, užsienio valstybių ir tarptautinių organizacijų siekė 2 568 831 tūkst. Eur.

Pagrindinės veiklos išmokos siekė 24 526 735 tūkst. Kitiems subjektams pervesta lėšų suma programoms vykdyti sudarė 6 252 889 tūkst. Eur. Didžiausios pagrindinės veiklos išmokos teko socialinei apsaugai – 44 proc.

Investicinės veiklos neigiamus pinigų srautus lėmė išmokos ilgalaikio materialiojo turto įsigijimui – 2 493 029 tūkst. Eur. Teigiamiems finansinės veiklos pinigų srautams įtakos turėjo įplaukos iš gautų paskolų 851 205 tūkst. Eur ir kiti finansinės veiklos pinigų srautai – 1 947 218 tūkst. Eur, kuriuose didžiausią sumą sudarė įplaukos už išplatintus ilgalaikius užsienio VVP.

Didžiausius pinigų likučius 2024 m. gruodžio 31 d. turėjo Valstybinio socialinio draudimo fondo valdybos administruojamas išteklių fondas (2 832 219 tūkst. Eur) ir Valstybės išdas (1 124 954 tūkst. Eur).

Finansų ministerija, rengdama nacionalinį metinių ataskaitų rinkinį, vadovavosi viešojo sektoriaus subjektų finansinėse ataskaitose pateikta informacija.

Nacionaliniame metinių ataskaitų rinkinyje pateiktos viso viešojo sektoriaus pagrindinės veiklos pajamos ir sąnaudos, pinigų srautai nėra tiesiogiai palygintini su įplaukomis ir išlaidomis valstybės, savivaldybių, Valstybinio socialinio draudimo ir Privalomojo sveikatos draudimo fondų biudžeto vykdymo ataskaitų rinkinių duomenimis biudžeto vykdymo ataskaitų rinkinyje dėl šių priežasčių:

1. šiose ataskaitose pajamos ir sąnaudos parodytos taikant kaupimo principą, o biudžeto vykdymo ataskaitose įplaukos ir išlaidos rodomos taikant pinigų principą. Sąnaudų ir pinigų srautų klasifikacija skiriasi nuo valstybės biudžeto išlaidų klasifikacijos;

2. dalis sąnaudų ir pinigų srautų yra finansuojama ne iš valstybės, o iš kitų biudžetų, todėl sąnaudos ir pinigų srautai finansinėse ataskaitose yra didesni nei valstybės biudžeto vykdymo ataskaitose parodytos atitinkamos išlaidos;

3. skiriasi į biudžeto vykdymo skaičiavimus įtrauktų subjektų ir viešojo sektoriaus subjektų apimtis.

Nacionaliniame metinių ataskaitų rinkinyje nurodytas viso viešojo sektoriaus grynasis perviršis ar deficitas nėra tiesiogiai palyginamas su valdžios sektoriaus grynuoju skolinimusi (pertekliumi) / grynuoju skolinimusi (deficitu), apskaičiuojamu vadovaujantis 2010 metų Europos sąskaitų sistema (ESS2010), nustatyta 2013 m. gegužės 21 d. Europos Parlamento ir Tarybos reglamento (ES) Nr. 549/2013 dėl Europos nacionalinių ir regioninių sąskaitų sistemos Europos Sąjungoje (OL 2013 L 174, p. 1) ar Tarptautinio valiutos fondo 2014 m. Valstybės finansų statistikos vadovo metodologija. Viešojo ir valdžios sektoriaus balanso rodiklių (deficito/pertekliaus) skirtumus lemia:

1. skirtinga subjektų imtis;
2. atskaitomybės standartų ir statistikos rengimo metodologiniai skirtumai.

Ekonomikos ir inovacijų ministras,  
pavaduojantis finansų ministrą

Lukas Savickas

# NACIONALINIO METINIŲ ATASKAITŲ RINKINIO AIŠKINAMASIS RAŠTAS

## 1. BENDROJI DALIS

2024 m. gruodžio 31 d. nacionalinis metinių ataskaitų rinkinys parengtas vadovaujantis Lietuvos Respublikos viešojo sektoriaus atskaitomybės įstatymu ir Viešojo sektoriaus apskaitos ir finansinės atskaitomybės standartais (toliau – VSAFAS). Šiame ataskaitų rinkinyje palyginimui pateikiami 2023 metų finansinių ataskaitų duomenys.

2023 metų nacionalinis metinių finansinių ataskaitų rinkinys buvo audituotas Valstybės kontrolės. Valstybės kontrolė 2024 m. spalio 10 d. išvadoje Nr. FAE-7 „Dėl 2023 m. nacionalinio ataskaitų rinkinio“ konstatavo, kad 2023 metų nacionalinis finansinių ataskaitų rinkinys, išskyrus išvadoje apibūdintų dalykų poveikį, parodo tikrą ir teisingą visų viešojo sektoriaus subjektų, kurių finansinės ataskaitos konsoliduotos į vieną ataskaitų rinkinį, 2023 m. gruodžio 31 d. finansinę būklę, 2023 metų veiklos rezultatus, grynojo turto pokyčius ir pinigų srautus pagal Lietuvos Respublikos viešojo sektoriaus apskaitos ir finansinės atskaitomybės standartus.

2024 m. nacionalinis metinių ataskaitų rinkinys parengtas konsolidavus viešojo sektoriaus subjektų, patvirtintų finansų ministro 2024 m. gruodžio 31 d. įsakymu Nr. 1K-414 „Dėl Lietuvos Respublikos viešojo sektoriaus atskaitomybės įstatymo įgyvendinimo rengiant valstybės 2024 metų ataskaitų rinkinį ir nacionalinį 2024 metų ataskaitų rinkinį“, finansines ataskaitas. Į šį ataskaitų rinkinį yra įtrauktos visų savivaldybių, fondų ir valstybės finansinės ataskaitos už 2024 metus:

2646 biudžetinių įstaigų. Naujų įstaigų, įtrauktų į 2024 m. konsolidavimo schemą buvo 12, 18 įstaigų, buvusių 2023 m. konsolidavimo schemoje, buvo reorganizuotos, 5 - likviduotos.

470 viešųjų įstaigų. Naujų įstaigų, įtrauktų į 2023 m. konsolidavimo schemą buvo 7, 25 įstaigos, buvusios 2023 m. konsolidavimo schemoje buvo reorganizuotos, 5 įstaigos likviduotos.

80 mokesčių ir išteklių fondų: Valstybės izdo, Rezervinio (stabilizavimo) fondo, Garantinio fondo, Licencijuotų sandėlių kompensavimo fondo, Valstybinės mokesčių inspekcijos mokesčių fondo, Muitinės mokesčių fondo, Valstybinio socialinio draudimo fondo valdybos administruojamo išteklių fondo, Valstybinės ligonių kasos ir teritorinių ligonių kasų administruojamų Privalomojo sveikatos draudimo fondų, savivaldybių izdų, Indėlių draudimo fondo, Įsipareigojimų investuotojams draudimo fondo, Pertvarkymo fondo ir Ilgalaikio darbo išmokų fondo, Valstybinės ligonių kasos prie Sveikatos apsaugos ministerijos administruojamo asmens sveikatos priežiūros įstaigų mokamų įmokų žalai atlyginti fondo, Pensijų anuitetų fondo, Valstybės gynybos fondo.

18 fondų fondų: Daugiabučių namų modernizavimo fondo, finansuojamo Europos regioninės plėtros fondo lėšomis, JESSICA II fondų fondo, JESSICA kontroliuojančiojo fondo, Energijos efektyvumo fondo, Verslumo skatinimo fondo 2014-2020, finansuojamo iš Europos socialinio fondo, Verslo finansavimo fondo, finansuojamo iš Europos regioninės plėtros fondo, INVEGOS fondo, JEREMIE kontroliuojančiojo fondo, Paskolų fondo, Savivaldybių pastatų fondo, Kultūros paveldo fondo, Žemės ūkio fondo, Gynybos investicijų fondo, Inovacijų skatinimo fondo, Vandentvarkos fondo, Koinvesticinis fondas susisiekimui, KPP finansinių priemonių fondas ir Finansinė priemonė „Tipinės gamybos paskirties pastatų laisvosiose ekonominėse zonose, pramonės parkuose ir kitose pramoninėse teritorijose įrengimas“.

10 regionų plėtros tarybų;

9 asociacijų.

Daugiau informacijos apie viešojo sektoriaus subjektų grupėje įvykusius pokyčius pateikiama aiškinamojo rašto 26 priede.

Šiame ataskaitų rinkinyje yra įtrauktas finansinis turtas, kurį sudaro valstybei priklausančių subjektų nuosavas kapitalas.

	2024 m.	2023 m.
Kontroliuojamos akcinės ir uždarnosios akcinės bendrovės	235	249
Asocijuotieji subjektai	76	103
Valstybės ir savivaldybių įmonės	22	25
Kiti subjektai	56	58
<b>Iš viso</b>	<b>389</b>	<b>435</b>

Lietuvos banko, kurio nuosavybės teisės priklauso valstybei, nuosavas kapitalas nėra įtrauktas į viešojo sektoriaus konsoliduotąjį finansinį turtą, o jo balansas yra pateiktas nacionalinio metinių ataskaitų rinkinio aiškinamajame rašte.

	2024 m.	2023 m.
Vidutinis metinis darbuotojų skaičius	339 765	330 050

## 2. APSKAITOS POLITIKA

### Finansinių ataskaitų parengimo pagrindas

Nacionalinis metinių ataskaitų rinkinys (toliau – ataskaitų rinkinys) už metus, pasibaigusius 2024 m. gruodžio 31 d., parengtas vadovaujantis Lietuvos Respublikos viešojo sektoriaus atskaitomybės įstatymu, VSAFAS ir kitais Lietuvos Respublikos teisės aktais, reglamentuojančiais viešojo sektoriaus subjektų grupių metinių finansinių ataskaitų parengimą.

Ataskaitų rinkinys parengtas ūkinių operacijų apskaitai taikant kaupimo principą bei taikant vienodus apskaitos metodus panašioms sandoriams ir kitiems įvykiams panašiomis aplinkybėmis.

Rengiant ataskaitų rinkinį reikšminga suma buvo laikoma tokia suma, kuri viršija 0,1 proc. valstybės turto, t. y. 86 688 tūkst. Eur (2023 m. 0,1 proc. sudarė 84 501 tūkst. Eur).

### Finansinių ataskaitų konsolidavimo principai

Rengiant ataskaitų rinkinį konsoliduotos valstybės kontroliuojamų viešojo sektoriaus subjektų finansinės ataskaitos. Nacionalinis metinių ataskaitų rinkinys parengtas sudėjus viešojo sektoriaus subjektų finansinių ataskaitų atitinkamus straipsnius ir eliminavus konsoliduojamų subjektų tarpusavio ūkines operacijas ir jų rezultatus.

Kiti konsolidavimo pokyčiai, nurodyti toliau aiškinamojo rašto pastabose, susidarė:

1. dėl likviduotų viešojo sektoriaus subjektų, subjektų, kurie prarado viešojo sektoriaus subjekto teisinį statusą ir naujų viešojo sektoriaus subjektų;
2. dėl ataskaitiniu laikotarpiu pasikeitusio viešojo sektoriaus subjektų pavaldumo;
3. dėl ataskaitiniu laikotarpiu pasikeitusios teisinės viešojo sektoriaus subjektų formos.

### Finansinių ataskaitų valiuta

Ataskaitų rinkinyje pateikiami duomenys išreiškiami tūkstančiais Lietuvos Respublikos piniginių vienetų – eurų.

### Nematerialusis turtas

Nematerialusis turtas (toliau – NT) vertinamas ir finansinės būklės ataskaitoje parodomas įsigijimo savikaina atėmus sukauptą amortizaciją ir nuvertėjimą. Išankstiniai mokėjimai už NT priskiriami prie NT.

NT kūrimo išlaidos skirstomos į tyrimų ir plėtros išlaidas. Tyrimo išlaidos pripažįstamos sąnaudomis jų susidarymo metu. Išlaidos, sukauptos per plėtros etapą, šiam etapui pasibaigus grupuojamos į atitinkamą NT grupę ir įtraukiamos į konkretaus NT vieneto pasigaminimo (sukūrimo) savikainą, išskyrus atvejus, kai išlaidos, sukauptos per plėtros etapą, negali būti susietos su konkrečiu turto vienetu.

NT amortizacijos ekonominiai normatyvai (naudingo tarnavimo laikas) viešojo sektoriaus subjektams:

1. programinė įranga ir jos licencijos: 2-10 metai;
2. patentai, autorių ir kitos teisės: 2-10 metai;
3. kitas nematerialusis turtas: 1-10 metai.

Neriboto naudingo tarnavimo laiko NT, pvz. plėtros darbų, nematerialiųjų vertybių (literatūros, mokslo ir meno kūrinių), amortizacija neskaičiuojama. Toks NT po pirminio pripažinimo rodomas įsigijimo savikaina, atėmus turto nuvertėjimo sumą.

Valstybė taip pat valdo turtą, turintį NT požymių, kuris neregistruojamas apskaitoje ir nerodomas finansinės būklės ataskaitoje, kadangi neįmanoma įvertinti ekonominės naudos, kurią teiks šio turto naudojimas ateityje, t. y.:

1. teisė nustatyti mokesčius, jų dydį, juos surinkti ir naudoti;

2. teisė duoti leidimą naudoti viešuosius išteklius, juos parduoti, taip pat teisė apriboti viešųjų išteklių naudojimą;
3. valstybės vardas;
4. heraldikos objektai;
5. teisės į oro erdvę virš Lietuvos Respublikos teritorijos;
6. teisės į radijo dažnius;
7. teisės į Lietuvos Respublikos kontinentinį šelfą ir ekonominę zoną Baltijos jūroje ir pan.

### **Ilgalaikis materialusis turtas**

Ilgalaikis materialusis turtas (toliau – IMT), išskyrus žemę, kilnojamąsias, nekilnojamąsias kultūros vertybes ir kitas vertybes, finansinėse ataskaitose yra rodomas įsigijimo savikaina, atėmus sukauptą nusidėvėjimo sumą ir turto nuvertėjimo sumą (įsigijimo savikainos metodus).

Žemė, kilnojamosios, nekilnojamosios kultūros vertybės ir kitos vertybės rodomos tikrąja verte (tikrosios vertės metodus). Registruojant ilgalaikio materialiojo turto tikrosios vertės pokytį (padidėjimą ir sumažėjimą) pagal atskirą ilgalaikio materialiojo turto vieneta turto sąskaitose, tikrosios vertės rezervo sąskaitoje šie pokyčiai sumuojami pagal ilgalaikio materialiojo turto grupę.

Žemės tikroji vertė nustatoma vadovaujantis Nekilnojamojo turto registrą tvarkančio subjekto (Valstybės įmonė Registrų centras) atliekamo masinio vertinimo duomenimis, panaudojant žemės verčių žemėlapi, išskyrus atvejus, kai nustatoma nesuformuotos ir Nekilnojamojo turto registre neįregistruotos laisvos valstybinės žemės (toliau – Laisva valstybinė žemė) vertė, kuri apskaičiuojama savivaldybės teritorijoje esančios Laisvos valstybinės žemės plotą padauginus iš subjekto patikėjimo teise valdomų valstybinės žemės sklypų toje savivaldybės teritorijoje vidutinės 1 ha rinkos vertės, apskaičiuotos pagal Nekilnojamojo turto registrą tvarkančio subjekto (Valstybės įmonės Registrų centro) atliekamo masinio vertinimo duomenis ir kai turima kitų patikimų duomenų žemės tikrajai vertei nustatyti, pavyzdžiui, nepriklausomų turto vertintojų nustatytą tam tikro žemės ploto rinkos vertę.

Neriboto naudojimo laiko IMT (žemė, kultūros vertybės, kitos vertybės), bibliotekų fondų ir knygų nusidėvėjimas neskaičiuojamas. Išankstiniai mokėjimai už IMT, gautas, bet dar nepradėtas naudoti, nebaigtas statyti ar komplektuoti turtas, priskiriamas prie IMT.

IMT nusidėvėjimo ekonominiai normatyvai (naudingo tarnavimo laikas) viešojo sektoriaus subjektams:

1. pastatai: 5-140 metai;
2. infrastruktūros statiniai: 5-100 metai;
3. kiti statiniai: 5-100 metai;
4. mašinos ir įrengimai: 2-40 metai;
5. transporto priemonės: 3-15 metai;
6. baldai, biuro įranga ir kitas ilgalaikis materialusis turtas: 1-50 metai.

IMT, kurį priimtas sprendimas parduoti, perkeliamas į atsargas sprendimo priėmimo dieną. Turtas į atsargas perkeliamas nurodant to turto įsigijimo savikainą, sukauptas nusidėvėjimo ir nuvertėjimo sumas.

Pelnas ar nuostoliai, gauti pardavus IMT (taip pat ir pergrupuotą į atsargas), apskaičiuojami kaip skirtumas tarp pardavimo kainos ir IMT balansinės vertės, ir veiklos rezultatų ataskaitoje įtraukiami į kitos veiklos rezultatą.

Valstybės nekilnojamasis turtas įtrauktas į privatizuojamo turto sąrašą perdavus centralizuotai valdomo valstybės turto valdytojui (toliau – CTV), t. y. Valstybės įmonei Turto bankas, nurašomas iš apskaitos ir turto balansinės vertės suma registruojamos gautinos sumos iš CTV.

Vadovaujantis Valstybės ir savivaldybių turto valdymo, naudojimo ir disponavimo juo įstatymu perdavus administracinės paskirties nekilnojamąjį turtą CTV valdyti, naudoti ir disponuoti juo patikėjimo teise bei teikti turto priežiūros paslaugas, turtas tampa viena iš CTV kapitalą sudarančių dalių.

Valstybės nekilnojamasis turtas, kuris įtrauktas į Vyriausybės patvirtintą atnaujinamo valstybės nekilnojamojo turto sąrašą, po susitarimo su CTV ir valstybės biudžeto asignavimų valdytoju (jei valstybės turto valdytojas nėra asignavimų valdytojas) valdytojo sprendimu perduodamas patikėjimo teise CTV.

### Finansinis turtas

Finansinis turtas (toliau – FT) įvertinimo tikslais skirstomas į:

1. perduoti laikomą FT, prie kurio ataskaitų rinkinyje priskiriamos obligacijos ar kiti vertybiniai popieriai, kuriuos viešojo sektoriaus subjektas įsigyja prekybos tikslais, ir įsigytos kitų subjektų akcijos, dalininkų įnašai į viešąsias įstaigas, įnašai į tarptautines organizacijas. Prie perduoti laikomo FT taip pat priskiriamas ir ilgalaikis FT, kurį viešojo sektoriaus subjektas nusprendžia perduoti. Parduoti laikomas FT konsoliduotoje finansinės būklės ataskaitoje rodomas tikrąja verte, išskyrus investicijas į vertybinius popierius, kurių kaina aktyviojoje rinkoje neskelbiama ir kurių tikrosios vertės negalima nustatyti, dalininkų įnašus į viešąsias įstaigas (kuriuos nėra kontroliuojami ar asocijuotieji subjektai), įnašus į tarptautines organizacijas, kurie įvertinami įsigijimo savikaina, atėmus nuvertėjimo nuostolius;

2. iki išpirkimo termino laikomą FT (įsigytos kitų subjektų obligacijos su išpirkimo data), kuris vertinamas amortizuota savikaina;

3. gautinas sumas (prie kurių priskiriamos ir suteiktos paskolos). Ilgalaikės gautinos sumos vertinamos amortizuota savikaina (neatsižvelgiant į tai, ar viešojo sektoriaus subjektas ketina jas laikyti iki atsiskaitymo termino). Suteiktos trumpalaikės paskolos kitam viešojo sektoriaus subjektui vertinamos amortizuota savikaina, kuri lygi jų įsigijimo savikainai. Kai palūkanų norma yra nustatyta teisės aktuose, taikoma pastaroji. Išankstiniai apmokėjimai, per vienus metus gautinos sumos, išskyrus trumpalaikes paskolas, ir kitas trumpalaikis finansinis turtas vertinamas – įsigijimo savikaina, atėmus nuvertėjimo nuostolius.

FT tikrosios vertės pasikeitimas parodomas finansinės ir investicinės veiklos rezultate. Paskolų nuvertėjimas Valstybės išde skaičiuojamas remiantis trimis kriterijais: pradelsti mokėjimo terminai, refinansavimo faktai bei skolininko finansinė būklė. Įvertinus šiuos tris rodiklius, kiekvienas skolininkas yra priskiriamas prie vienos iš penkių rizikos grupių. Kuo didesnė rizikos grupė, tuo didesnis paskolos nuvertėjimo procentas skaičiuojamas. Vadovaujantis Lietuvos Respublikos valstybės skolos įstatymo nustatyta tvarka valstybės suteiktos paskolos ūkio subjektams, kurių rizikos grupė didesnė nei 3, yra perduodamos administruoti CTV.

Kitų valstybės kontroliuojamų viešojo sektoriaus subjektų (Valstybinės mokesčių inspekcijos mokesčių fondo, Muitinės mokesčių fondo, Europos Sąjungos paramą administruojančių institucijų ir kt.) apskaitoje registruojamos pradelstos gautinos sumos, perduodamos Lietuvos Respublikos teisės aktu nustatyta tvarka išieškoti CTV pagal sutartį, kuria perleidžiama reikalavimo teisė į gautinas sumas. Toks FT nurašomas iš valstybės kontroliuojamų viešojo sektoriaus subjektų apskaitos, pripažįstant gautinas sumas iš CTV, lygias tikėtino atgauti FT (gautinų sumų) sumai ir gautinų sumų iš CTV skirtumą pripažįstant sąnaudomis. Visais atvejais atsižvelgiama į FT perdavimo sutarčių sąlygas.

Valstybės investicijos į kontroliuojamus ne viešojo sektoriaus subjektus ir asocijuotuosius subjektus rodomos taikant nuosavybės metodą. Jei tokios investicijos nustojamos vertinti taikant nuosavybės metodą arba nurašomos iš apskaitos, nuosavybės metodo įtaka perkeliama tiesiai į einamųjų metų rezultatą.

### Nuosavybės metodo įtaka

Nuosavybės metodas – apskaitos metodas, kai investicija iš pradžių apskaitoje registruojama įsigijimo savikaina, o vėliau jos vertė didinama ar mažinama atsižvelgiant į ūkio subjekto, į kurį investuota, investuotojui tenkančios grynojo turto dalies pokyčius po įsigijimo. Investuotojo veiklos rezultatų ataskaitoje rodoma ūkio subjekto, į kurį investuota, investuotojui tenkanti grynojo rezultato dalis. Investicijos, užregistruotos taikant nuosavybės metodą, finansinėse ataskaitose priskiriamos prie ilgalaikio finansinio turto. Apskaičiuojant nuosavybės metodo įtaką investicijoms į valstybės ir savivaldybių įmones

bei valstybės ar savivaldybių valdomas bendroves, investuotojui tenkančios grynojo turto dalies (nuosavo kapitalo) pokytis skaičiuojamas kartu su valstybės arba savivaldybės dotacija ilgalaikiam turtui įsigyti. Valstybei tenkanti kontroliuojamų ne viešojo sektoriaus subjektų nuosavo kapitalo dalis, atėmus investicijos į tą subjektą įsigijimo savikainą, rodo investicijos vertės pokytį ir yra rodoma finansinės būklės ataskaitoje straipsnyje „Nuosavybės metodo įtaka“ neatsižvelgiant į investicijų finansavimo šaltinį. Nuosavybės metodo įtaką didina valstybės kontroliuojamų ne viešojo sektoriaus subjektų uždirbtas pelnas ir mažina – tų subjektų patirti nuostoliai.

### **Iš išvestinių finansinių priemonių atsirandantis finansinis turtas arba finansiniai įsipareigojimai**

Išvestinė finansinė priemonė – finansinė priemonė, kurios vertė priklauso nuo vienos ar kelių kitų finansinių priemonių. Išvestinės finansinės priemonės vertė kinta dėl prekių kainos, palūkanų normos, vertybinių popierių kainos, valiutos kurso, kainos ar palūkanų normos indekso, kreditingumo įvertinimo, kredito indekso ar dėl panašaus nuo subjekto nepriklausomo kintamojo, kuriai palyginti su kitomis sandorių rūšimis, panašiai reaguojančiomis į rinkos sąlygų pokyčius, reikia labai mažų arba apskritai nereikia pradinių investicijų, taip pat pagal kurią turi būti atsiskaityta ateityje.

Iš išvestinių finansinių priemonių (pasirinkimo sandoriai, apimantys pasirinkimo pirkti ir pasirinkimo parduoti sandorius) atsirandantys FT ir finansiniai įsipareigojimai (toliau – FĮ) rodomi finansinėse ataskaitose tikrąja verte, išskyrus tuos atvejus, kai jų tikroji vertė negali būti patikimai nustatyta. FT arba FĮ iš išvestinių finansinių priemonių tikrosios vertės pokytis pripažįstamas finansinės ir investicinės veiklos pajamomis arba sąnaudomis tą ataskaitinį laikotarpį, už kurį nustatytas. Jei iš išvestinės finansinės priemonės atsirandančio FT ir FĮ tikroji vertė negali būti patikimai nustatyta, tai iš tos priemonės atsiradęs FT ar FĮ rodomas įsigijimo savikaina atėmus nuvertėjimo sumą.

### **Mineraliniai ištekliai**

Mineraliniai ištekliai pripažįstami ir registruojami apskaitoje, jeigu atitinka mineralinių išteklių sąvoką ir mineralinių išteklių pripažinimo kriterijus. Mineralinius išteklius apskaito Lietuvos geologijos tarnyba prie Aplinkos ministerijos, kuri dalyvauja formuojant valstybės politiką žemės gelmių srityje, organizuoja ir vykdo valstybinius žemės gelmių tyrimus, reguliuoja ir kontroliuoja žemės gelmių naudojimą bei apsaugą, kaupia, saugo ir valdo valstybinę geologinę informaciją. Mineralinių išteklių rūšies vienetas apskaitoje registruojamas sąlygine vieneto verte, kuri apskaičiuojama padalijus mokesčių už konkrečios rūšies gamtos išteklius prognozuojamo laikotarpio būsimų pajamų dabartinę vertę iš tos mineralinių išteklių rūšies kiekio. Prognozuojamas laikotarpis nustatomas visą detalai išžvalgytą kiekį padalinant iš paskutinių 5 metų išgauto kiekio vidurkio.

Mineralinių išteklių vertės padidėjimas tiesiogiai didina mineralinių išteklių vertės pokyčio rezervą ir grynojo turto pokyčių ataskaitoje priskiriamas turto vertės pokyčio rezervui. Kai mineraliniai ištekliai, išskyrus atsinaujinančius mineralinius išteklius, sunaudojami, sunaudoto kiekio mokesčių už gamtos išteklius būsimųjų pajamų dabartinė vertė pripažįstama pagrindinės veiklos sąnaudomis. Atitinkamai mažinama ir mineralinių išteklių vertės pokyčio rezervo suma. Kai mineralinių išteklių vertė sumažėja dėl kitų priežasčių negu sunaudojimas, dabartinės vertės sumažėjimo suma tiesiogiai mažina į turto vertės pokyčio rezervą įtrauktą mineralinių išteklių rezervo sumą.

#### *Mineralinių išteklių vertinimas ir jame naudojamos prielaidos*

Kiekviena išteklių rūšis vertinama atskirai. Neatsinaujinančių išteklių būsimųjų pajamų dabartinė vertė (DV) apskaičiuojama sudedant prognozuojamo laikotarpio prognozuojamų būsimų pajamų dabartines vertes pagal šią formulę:

$$DV = \frac{PS_1}{(1+d)^1} + \frac{PS_2}{(1+d)^2} + (\dots) + \frac{PS_n}{(1+d)^n}$$

Atsinaujančių išteklių būsimųjų pajamų dabartinė vertė (DV) apskaičiuojama sudedant prognozuojamo laikotarpio prognozuojamų būsimųjų pajamų dabartines vertes ir pridėdant tęstinumo vertę (TV) pagal šią formulę:

$$DV = \frac{PS_1}{(1+d)^1} + \frac{PS_2}{(1+d)^2} + (\dots) + \frac{PS_n}{(1+d)^n} + TV, \text{ kur}$$
$$TV = \frac{PS_n}{d} \times \frac{1}{(1+d)^n}$$

DV ir TV apskaičiavimo formulėse naudojami žymėjimai:

$PS_1$ – $PS_n$  – 1-ojo– $n$ -ojo laikotarpių gryniesi būsimieji pinigų srautai. Grynųjų būsimųjų pinigų srautų vertė pirmaisiais metais ( $PS_1$ ) nustatoma pagal mokesčių mokėtojų deklaruotų mokesčių už konkrečios rūšies mineralinius išteklius sumų per pastaruosius 5 metus vidurkį, kiekvienais kitais metais pinigų srautas nustatomas 2 procentais didesnis, atsižvelgiant į tai, kad pagal Mokesčio už valstybinius gamtos išteklius įstatymą mokesčio tarifai kasmet yra indeksuojami pagal vartotojų kainų indeksą. 2 procentų padidėjimas pasirinktas atsižvelgiant į Europos centrinio banko skelbiamą<sup>1</sup> infliacijos vidutiniame laikotarpyje siektiną lygį.

$d$  – diskonto norma mineralinių išteklių vertei nustatoma pagal kiekvienam laikotarpiui prognozuojamą palūkanų normą. Kadangi ilgiausias laikotarpis, kurio palūkanų norma prognozuojama, yra 50 metų ir ji yra 3,4529 procento, ji taikoma apskaičiuojant kiekvieno vėlesnio laikotarpio pinigų srautų dabartinę vertę. Atsinaujančių išteklių atveju tęstinumo vertei skaičiuoti taikoma diskonto norma taip pat nustatyta 3,4529 procento;

$1-n$  – laikotarpiai (metai), kurių gryniesi būsimieji pinigų srautai skaičiuojami;

$n$  – paskutinis prognozuojamas laikotarpis, kuris nustatomas visą detalai išžvalgytą kiekį padalinant iš paskutinių 5 metų išgauto kiekio vidurkio.

## Biologinis turtas

Biologinio turto apskaita tvarkoma pagal biologinio turto vienetus. Atsižvelgiant į paskirtį, biologinis turtas (toliau – BT) skirstomas į grupes:

1. gyvūnai;
2. medynai – šiai grupei priskiriami miško žemėje augantys medynai;
3. parkų ir skverų želdiniai;
4. daugiamečiai sodiniai (vaismedžių ir vaiskrūmių sodai);
5. pasėliai;
6. kitas biologinis turtas (kituose punktuose neišvardytas biologinis turtas).

Parkų ir skverų želdinių įsigijimo (įveisimo) išlaidas biologiniu turtu pripažįsta tie viešojo sektoriaus subjektai, kurie, siekdami teikti gyventojams socialinę, ekonominę ir gamtosauginę naudą, želdinius sodina ir (arba) prižiūri parkuose ir skveruose, neatsižvelgiant į tai, ar žemė, kurioje įveistas želdynas, viešojo sektoriaus subjektui perduota patikėjimo ar panaudos teise. Želdinių įsigijimo ir sodinimo išlaidos kitose teritorijose, negu parkai ir skverai, biologiniu turtu nepripažįstamos, o įsigijimo metu nurašomos į sąnaudas.

BT nacionalinėje finansinės būklės ataskaitoje parodomas tikrąja verte arba įsigijimo savikaina.

Biologinio turto grupės vienetas pirminio pripažinimo ir paskesnio vertinimo metu įvertinamas ir finansinėse ataskaitose parodomas vienu iš būdų:

1. tikrąja verte, kuri nustatoma remiantis tokio paties turto rinkos verte. Jei tokios rinkos nėra ir nėra galimybių arba neracionalu nustatyti remiantis tokio paties turto rinkos verte, tikroji biologinio turto vertė nustatoma vadovaujantis Lietuvos Respublikos Vyriausybės nustatyta tam tikros rūšies biologinio turto vertinimo tvarka (jei konkrečios rūšies biologiniam turtui tokia tvarka nustatyta) arba tą turtą

<sup>1</sup> [Two per cent inflation target \(europa.eu\)](http://europa.eu)

valdančio viešojo sektoriaus subjekto nustatyta biologinio turto vertinimo tvarka, pagal kurias biologinio turto vieneto vertė nustatoma atsižvelgiant į paskutinę žinomą biologinio turto vieneto rinkos vertę arba žemės ūkio ministro patvirtintomis normatyvinėmis kainomis, jei jos nustatytos remiantis ne senesnėmis nei praeitų finansinių metų biologinio turto rinkos vertėmis. Jei nėra galimybių nustatyti biologinio turto vertę remiantis aukščiau nurodyta metodika ar tvarka, biologinio turto vertė nustatoma pagal (teikiant prioritetą pirmiau einančiam papunkčiui):

1.1 paskiausiai įvykusių analogiškų sandorių rinkos kainą, jei nuo sandorio sudarymo dienos iki paskutinės ataskaitinio laikotarpio dienos ekonominės sąlygos iš esmės nepasikeitė;

1.2 panašaus turto rinkos kainas, patikslintas atsižvelgiant į turto skirtumus.

2. jei tikrosios vertės nustatyti neįmanoma, – įsigijimo savikaina, kurią sudaro:

2.1 kai turtas įsigijamas, – pirkimo kaina, įskaitant importo ir kitus negražintinus mokesčius, įskaitant pridėtinės vertės mokestį, jei jis negražinamas (netraukiamas į pridėtinės vertės mokesčio atskaitą), atėmus prekybos nuolaidas, ar kitokio sunaudoto turto vertė ir su turto įsigijimu tiesiogiai susijusios išlaidos;

2.2 kai atsiranda naujas biologinis turtas (prieaugis ir (arba) prieauglis), – tiesioginės ir netiesioginės jo auginimo išlaidos, kurioms taikomos išlaidų priskyrimo tiesioginėms ar netiesioginėms gamybos išlaidoms nuostatos, pavyzdžiui, parkų ir skverų želdinių įsigijimo savikainai priskiriamos visos su jų pasodinimu susijusios išlaidos: žemės paruošimo išlaidos, įsigytų sodinti želdinių vertė, sodinimo išlaidos ir panašios.

Paskesnio vertinimo metu turtas, kuriam taikomas įsigijimo savikainos metodas, apskaitoje registruojamas ir finansinėse ataskaitose rodomas iš įsigijimo savikainos atėmus nuvertėjimo nuostolius. Paskesnio vertinimo metu biologinio turto įsigijimo savikaina:

1. didinama auginimo, priežiūros ir laikymo išlaidomis, padarytomis laikotarpiu iki tokio turto brandos atsiradimo, kai biologinis turtas laikomas veisimo tikslu arba biologinio turto produkcijai gauti;

2. papildomai toje pačioje teritorijoje pasodintų naujų daugiamečių augalų įsigijimo ir pasodinimo išlaidomis didinama parkų ir skverų želdinių įsigijimo savikaina;

3. mažinama, jei nustatomi biologinio turto nuvertėjimo požymiai. Biologinio turto nuvertėjimo požymiai gali būti: sunykęs (prarastas) turto vienetas ar jo dalis, kurios sunykimas turi reikšmingos įtakos turto vieneto vertei, arba turtas neatlieka savo funkcijų.

Jei BT vienetas pirminio pripažinimo metu buvo įvertintas tikrąja verte, vėliau šis biologinio turto vienetas negali būti apskaitoje registruojamas įsigijimo savikaina, atėmus nuvertėjimo nuostolius.

Biologinio turto tikrosios vertės pasikeitimas nustatomas tokiu periodiškumu:

1. kiekvienų finansinių metų pabaigoje tiek, kiek biologinio turto tikrajai vertei turi įtakos biologinio turto vieneto rinkos kainos pokytis, arba

2. kiekvieno ataskaitinio laikotarpio pabaigoje tiek, kiek biologinio turto tikrajai vertei turi įtakos jo fiziniai pokyčiai, arba

3. nusistatytu periodiškumu, bet ne rečiau kaip kas 10 metų, kai dėl didelės turto apimties neįmanoma įvertinti fizinių savybių kitimo įtakos tikrajai vertei.

Biologinio turto, išskyrus medynus, tikrosios vertės pokytis apskaitoje pripažįstamas pajamomis arba sąnaudomis ir rezultatas įtraukiamas į veiklos rezultatų atskaitą. Medynų tikrosios vertės pokytis, atsiradęs nuo tos dienos, kai medynai į apskaitą buvo įtraukti pirmą kartą, įtraukiamas tiesiogiai į grynąjį turtą ir grynojo turto pokyčių atskaitoje priskiriamas prie tikrosios vertės rezervo. Medynų vertės padidėjimas didina tikrosios vertės rezervą, sumažėjimas – mažina. Biologinio turto auginimo ir priežiūros išlaidos priskiriamos sąnaudoms pagal jų pobūdį, išskyrus:

1. kai didinama įsigijimo savikaina, priežiūros ir laikymo išlaidomis, kurios patirtos iki tokio turto brandos atsiradimo, kai biologinis turtas laikomas veisimo tikslu arba biologinio turto produkcijai gauti;

2. kai papildomai toje pačioje teritorijoje pasodintų naujų daugiamečių augalų įsigijimo ir pasodinimo išlaidomis didinama parkų ir skverų želdinių įsigijimo savikaina.

Kai BT grupės vienetas yra naudojamas moksliniams tikslams (pavyzdžiui, genetiniams, fiziologiniams, biocheminiams ir pan. tyrimams), toks BT pripažįstamas sąnaudomis tuo ataskaitiniu laikotarpiu, kai šis turtas pradedamas naudoti moksliniams tikslams. Viešojo sektoriaus subjektas kontrolės tikslais šį turtą turi registruoti nebalansinėse sąskaitose.

Biologinio turto produkcija registruojama kaip atsargos. Pirminio pripažinimo metu vertinama žemės ūkio ministro tvirtinamomis atitinkamų metų biologinio turto ir žemės ūkio produkcijos normatyvinėmis kainomis arba, jeigu jų nėra, grynąja realizavimo verte.

Viešojo sektoriaus subjektas gali gauti biologinį turtą neatlygintinai už reikšmingai mažesnę nei turto rinkos vertę arba įsigyti už simbolinį atlygį. Neatlygintinai gautu turtu laikomas viešojo sektoriaus subjektui neatlygintinai perduotas ar padovanotas turtas. Biologinis turtas, įsigytas už simbolinį atlygį arba reikšmingai mažesnę negu rinkos kaina, įvertinamas ir apskaitoje registruojamas tikrąja verte, o faktiškai sumokėtos arba mokėtinos sumos ir tikrosios turto vertės įsigijimo dieną skirtumo suma registruojamos kaip gautos finansavimo sumos iš kitų šaltinių.

### **Ilgalaikio turto tikroji vertė ir nuvertėjimas**

Valstybės kontroliuojami viešojo sektoriaus subjektai, savo apskaitoje registravę ilgalaikį turtą taikant tikrosios vertės metodą, patikslina ilgalaikio materialiojo turto tikrąją vertę ne rečiau kaip kas 5 metus. Turto tikroji vertė taip pat turi būti koreguojama per ataskaitinį laikotarpį, jei viešojo sektoriaus subjektas gauna naujos informacijos, kuria vadovaujantis tikrosios vertės pasikeitimas yra vertintinas kaip reikšmingas, ir (arba) atsiradus naujų aplinkybių (pavyzdžiui, atlikus turto esminio pagerinimo darbus, pasikeitus ilgalaikio materialiojo turto naudojimo paskirčiai, apimčiai ir pan.). Ilgalaikio materialiojo turto tikrosios vertės pokytis (padidėjimas ir sumažėjimas) apskaitoje registruojamas tiesiogiai grynojo turto, tikrosios vertės rezervo sąskaitoje, šie pokyčiai sumuojami pagal IMT grupę Turto tikrosios vertės sumažėjimo sumos dalis, viršijanti tam tikros IMT grupės turtui tikrosios vertės rezervo sąskaitoje užregistruotą sumą, pripažįstama turto nuvertėjimo sąnaudomis. Vėlesnių vertinimų metu turto tikrajai vertei padidėjus, tikrosios vertės rezervas registruojamas tik tada, kai padengiama anksčiau pripažinta turto nuvertėjimo suma. Nurašant ar parduodant tikrąją vertę vertinamą tokį turtą, tikrosios vertės rezervo dalis, susijusi su šiuo turtu, turi būti perkeliama į einamųjų metų perviršio ar deficito sąskaitą.

Valstybės kontroliuojami viešojo sektoriaus subjektai, savo apskaitoje registravę ilgalaikį turtą taikant įsigijimo savikainos metodą, nuvertėjimo nuostolius apskaitoje turi registruoti apskaičiuotų nuostolių suma mažinant turto balansinę vertę iki nuvertėjimo ir ta pačia suma registruojant ataskaitinio laikotarpio pagrindinės arba kitos veiklos sąnaudas – priklausomai nuo to, kokioje veikloje tas turtas buvo naudojamas.

### **Atsargos**

Sudarant nacionalinį metinių ataskaitų rinkinį atsargos įvertinamos įsigijimo ar pasigaminimo savikaina arba grynąja realizavimo verte, atsižvelgiant į tai, kuri iš jų mažesnė. Atsargos, kurios laikomos numatant jas paskirstyti nemokamai ar už simbolinį mokestį arba numatant jas sunaudoti prekių, skirtų paskirstyti nemokamai ar už simbolinį mokestį, gamybai, vertinamos įsigijimo ar pasigaminimo savikaina. Strateginės atsargos rodomos įsigijimo ar pasigaminimo savikaina.

Atsargų savikainai apskaičiuoti taikomi šie atsargų įkainojimo būdai: „pirmas gautas, pirmas išduotas“ (FIFO) arba konkrečių kainų būdas. Kai atsargos gražintinai perduodamos asmenims ar ne viešojo sektoriaus subjektams naudotis pagal sutartį, perduodamų atsargų balansine verte registruojamos gautinos sumos, nepripažįstant sąnaudų. Sveikatos priežiūros viešosios įstaigos gali naudoti periodinį atsargų rodymo apskaitoje būdą, kai atsargų likučių savikaina ir parduotų prekių savikaina užregistruojama ataskaitinio laikotarpio pabaigoje atlikus atsargų likučių inventorizaciją.

Duomenys apie valstybės rezervo materialinių išteklių atsargas yra valstybinė paslaptis, todėl detali informacija apie šias atsargas aiškinamajame rašte neteikiama. Strateginės ir neliečiamosios atsargos,

apimančios ir valstybės rezervo materialinių išteklių atsargas, rodomos įsigijimo ar pasigaminimo savikaina, išskyrus:

1. jeigu strategines atsargas numatoma parduoti, jos perkiamos iš strateginių ir neliečiamųjų atsargų grupės į pagamintos produkcijos ir atsargų, skirtų parduoti, grupę ir įvertinama jų grynoji realizavimo vertė;

2. jeigu strateginių atsargų dalis viršija teisės aktų nustatytas normas, perviršis įvertinamas grynąja realizavimo verte, tačiau šios atsargos neperkeliamos iš strateginių ir neliečiamųjų atsargų į kitą grupę, nebent būtų nuspręsta perteklines atsargas parduoti;

3. jeigu inventorizacijos metu nustatytus nereikalingus, netinkamus naudoti, sugadintus atsargų vienetus ketinama panaudoti (parduoti viešuosiuose prekių aukcionuose Lietuvos Respublikos Vyriausybės nustatyta tvarka arba perduoti nemokamai): atsargų vienetai, kuriuos nusprendžiama parduoti, įvertinami grynąja realizavimo verte arba atsargų vienetai, kuriuos numatoma perduoti nemokamai, įvertinami įsigijimo ar pasigaminimo savikaina;

4. jeigu atlikus inventorizaciją nustatomi nereikalingi, netinkami naudoti, sugadinti atsargų vienetai, kurių nėra galimybės parduoti arba perduoti nemokamai, jų grynoji realizavimo vertė prilyginama nuliui ir tokie atsargų vienetai nurašomi vadovaujantis teisės aktų nustatyta tvarka.

### **Išankstiniai apmokėjimai**

Finansinės būklės ataskaitos straipsnyje „Išankstiniai apmokėjimai“ rodomos:

1. iš anksto sumokėtos sumos už atsargas, paslaugas, kurios bus suteiktos per 12 mėnesių nuo paskutinės ataskaitinio laikotarpio dienos, ir kitą trumpalaikį turtą;

2. ateinančių laikotarpių sąnaudos (pvz., prenumeratos, nuomos) – sumos, sumokėtos (registruotos apskaitoje) einamuoju ir ankstesniu ataskaitiniais laikotarpiais, kurios bus pripažintos sąnaudomis ateinančiais ataskaitiniais laikotarpiais.

Rengiant šį ataskaitų rinkinį išankstiniai apmokėjimai buvo vertinami įsigijimo savikaina. Jų nuvertėjimas yra vertinamas tik tuomet, jeigu yra požymių, kad paslaugos arba prekės, už kurias buvo sumokėta arba jų dalis nebus gauta.

### **Per vienus metus gautinos sumos**

Per vienus metus gautinos sumos – per 12 mėnesių nuo paskutinės ataskaitinio laikotarpio dienos gautinos sumos. Šios sumos finansinės būklės ataskaitoje rodomos verte, apskaičiuojama iš jų įsigijimo savikainos atėmus įvertintas neatgautinas sumas. Per vienus metus gautinos sumos skirstomos į:

1. gautinas trumpalaikes finansines sumas (po vienų metų gautinų sumų einamųjų metų dalis, kurią sudaro ilgalaikių paskolų ir kitų ilgalaikių gautinų sumų einamųjų metų dalis bei gautinos trumpalaikės finansinės sumos, kurias sudaro trumpalaikės paskolos ir kitos gautinos trumpalaikės finansinės sumos);

2. gautinus mokesčius ir socialines įmokas;

3. gautinas finansavimo sumas;

4. gautinas sumas už turto naudojimą, parduotas prekes, turtą, paslaugas;

5. sukauptas gautinas sumas;

6. kitas gautinas sumas (pvz., gautinos sumos iš rinkliavų, už prarastą turtą (išieškotinos sumos už padarytą žalą), atskaitingų asmenų gražintinos sumos, gautini veiklos mokesčiai, palūkanos, dividendai, gautinos gražintinos finansavimo sumos ir kt.).

Gautinų mokesčių ir socialinių įmokų sumų nuvertėjimas pradedamas skaičiuoti suėjus mokesčio ir (arba) socialinės įmokos prievolės įvykdymo terminui, tačiau jis nemažina mokesčių ir socialinių įmokų pajamų, o pripažįstamas pagrindinės veiklos sąnaudomis. Kartu nuvertėjimo suma yra mažinamos pervestinių pajamų sumos.

Nuvertėjimas skaičiuojamas atsižvelgiant į mokesčių ir socialinių įmokų mokėtojų grupes, pradelstus terminus ir pačių subjektų nustatytus nuvertėjimo procentus.

Gautinų mokesčių ir socialinių įmokų sumų nuvertėjimo nuostoliai nemažina mokesčių ir socialinių įmokų pajamų, o pripažįstami valstybės pagrindinės veiklos sąnaudomis.

Kitų gautinų sumų nuvertėjimas skaičiuojamas pagal valstybės kontroliuojamų viešojo sektoriaus subjektų nustatytas taisykles.

### **Trumpalaikės investicijos**

Prie trumpalaikių investicijų priskiriamos investicijos į nuosavybės vertybinius popierius (pvz., akcijas) ir skolos vertybinius popierius (pvz., Vyriausybės vertybinius popierius, obligacijas), kuriuos tikimasi realizuoti per trumpesnę nei 12 mėnesių laikotarpį, skaičiuojant nuo paskutinės einamojo ataskaitinio laikotarpio dienos, išskyrus skolos vertybinius popierius, kurie prilyginami pinigų ekvivalentams. Šiame straipsnyje taip pat rodomi ir trumpalaikiai terminuoti indėliai, kurių terminas yra ilgesnis nei trys mėnesiai, bet ne ilgesnis nei 12 mėnesių.

### **Pinigai ir pinigų ekvivalentai**

Pinigai – pinigai, esantys kasoje, bankų sąskaitose ir pervesti, bet dar negauti pinigai. Pinigų ekvivalentai – trumpalaikės (iki trijų mėnesių) likvidžios investicijos, kurios gali būti greitai iškeičiamos į tam tikras pinigų sumas ir kurių vertės pokyčio rizika yra nereikšminga. Investicijos į nuosavybės vertybinius popierius nepriskiriamos prie pinigų ekvivalentų.

Pinigai ir jų ekvivalentai priskiriami prie trumpalaikio turto, tačiau, jei pinigų ir jų ekvivalentų naudojimo arba disponavimo jais laikas apribojamas ilgiau nei 12 mėnesių skaičiuojant nuo paskutinės einamojo ataskaitinio laikotarpio dienos, jie priskiriami prie ilgalaikio finansinio turto (pvz., ilgalaikiai indėliai, pinigai, kuriais negalima laikinai disponuoti ilgiau nei 12 mėnesių).

### **Turto perdavimo sutartys**

Nuomos laikotarpio pradžioje pagal sutarties turinį (neatsižvelgiant į sutarties teisinę formą) ir ekonominę prasmę nuoma priskiriama veiklos nuomai arba finansinei nuomai. Jeigu nuomininkas ir nuomotojas susitaria pakeisti nuomos sutarties sąlygas (išskyrus jos pratęsimą) ir dėl to pasikeičia nuomos rūšis, toks susitarimas laikomas nauja sutartimi.

Pagal finansinės nuomos sutartį įsigyto turto nusidėvėjimui skaičiuoti taikomi tie patys principai, kaip ir kito tos pačios grupės panašaus nuosavo ar patikėjimo teise valdomo turto nusidėvėjimui skaičiuoti. Jei finansinės nuomos sutartyje nenumatyta, kad nuosavybės teisė į turtą finansinės nuomos laikotarpio pabaigoje pereina finansinės nuomos paslaugos gavėjui arba jei finansinės nuomos paslaugos gavėjas neketina jo įsigyti pasibaigus šiam laikotarpiui, turtas nudėvimas per trumpesnę iš šių laikotarpių: sutartyje nustatytą finansinės nuomos laikotarpį arba turto naudingo tarnavimo laiką.

Nutraukus sutartį, finansinės nuomos paslaugos gavėjo nuostoliai, susidarę dėl prievolės kompensuoti finansinės nuomos sutarties nutraukimo išlaidas, registruojami kaip ataskaitinio laikotarpio kitos pagrindinės veiklos sąnaudos.

Veiklos nuomos mokesčiai nuomininko apskaitoje pripažįstami sąnaudomis tolygiai per nuomos laikotarpį, jeigu jie nepriskiriami gaminamos produkcijos ar ilgalaikio turto savikainai. Veiklos nuomos sąnaudos paskirstomos tolygiai per nuomos laikotarpį ir tuo atveju, kai nuomos mokestis nustatomas nelygiomis sumomis.

Išsinuomoto (gauto panaudai) turto paprastojo remonto ir eksploatavimo išlaidos pripažįstamos sąnaudomis, jeigu jos nepriskiriamos pagamintų atsargų ar kito ilgalaikio materialiojo turto pasigaminimo savikainai. Jei nuomotojas (panaudos davėjas) nekompensuoja nuomininko (panaudos gavėjo) padarytų esminio turto pagerinimo išlaidų, jas nuomininkas (panaudos gavėjas) registruoja taip:

1. jei atlikti esminio pagerinimo darbai yra tokie, dėl kurių NT kadastrė įrašyti statinių kadastro duomenys turi būti keičiami, jų verte registruoja finansavimo sąnaudas arba finansavimo sumų perdavimą;

2. kai atlikti tam tikrų patalpų esminio pagerinimo darbai, kurie nepagerina viso pastato ar statinio funkcijų apimties arba reikšmingai nepailgina pastato ar statinio nustatyto naudingo tarnavimo laiko ir (arba) nepagerina jo naudingųjų savybių ir kurie būtini siekiant pritaikyti patalpas naudoti savo veikloje, tokias išlaidas registruoja kaip kito ilgalaikio turto vienetą ir pripažįsta jas sąnaudomis proporcingai per likusį nuomos (panaudos) laikotarpį.

Turtas, valdomas patikėjimo teise arba gautas kaip turtinis įnašas, registruojamas apskaitoje ir rodomas metinėse finansinėse ataskaitose remiantis tais pačiais principais, kaip ir nuosavybės teise valdomas turtas.

### **Finansavimo sumos, finansavimo pajamos ir finansavimo sąnaudos**

Finansinėse ataskaitose finansavimo sumų (toliau – FS) straipsnyje parodomas gautas finansavimas iš valstybės ir savivaldybių biudžetų, iš Europos Sąjungos, užsienio valstybių ir tarptautinių organizacijų ir iš kitų šaltinių (socialinės apsaugos fondų ir privataus sektoriaus).

Dauguma valstybės vykdomų projektų yra tęstiniai, todėl gautos FS ar jų iš anksto gauta dalis rodoma prie gautų FS ir laikoma gautu finansavimu tol, kol pagrįstai tikimasi, kad FS davėjo nurodytos sąlygos gauti FS bus įvykdytos ir šių lėšų nereikės gražinti FS davėjui.

Kai valstybės kontroliuojami ne viešojo sektoriaus subjektai padaro sąnaudų, kurios finansuojamos iš valstybės gaunamų FS, jų sumai pripažįstamos finansavimo pajamos. Jei FS jau gautos, kartu registruojamas FS panaudojimas, jei bus gautos, – kartu registruojamos sukauptos finansavimo pajamos.

Finansavimo sąnaudos registruojamos šiais atvejais: jei valstybė uždirbo pajamų, kurias skyrė finansuoti viešojo sektoriaus ir (arba) ne viešojo sektoriaus subjektų turto įsigijimui ar kitoms išlaidoms finansuoti; valstybė perdavė gautas FS ne viešojo sektoriaus subjektui, išskyrus kai:

1. viešojo sektoriaus subjektai perduoda savo turtą, įgytą iš gautų arba gautinų FS, ne viešojo sektoriaus subjektams, kai dėl to registruojama šio ar kito viešojo sektoriaus subjekto investicija, kuri vėliau bus apskaitoma taikant nuosavybės metodą;

2. FS perduodamos per tarpininką, t. y. kai viešojo sektoriaus subjektai perduoda savo turtą, įgytą iš gautų arba gautinų FS, ne viešojo sektoriaus subjektams, kurie finansuoja viešojo sektoriaus subjektus.

FS pripažįstamos finansavimo pajamomis tais laikotarpiais, kuriais padaromos sąnaudos, kurioms kompensuoti buvo skirtos FS, t. y. kai jos panaudojamos.

Jei pagal sutartį, išskyrus finansavimo ar paramos sutartį, padarytas išlaidas kompensuoja kitas subjektas (pvz. draudimo bendrovė kompensuoja patirtus nuostolius), tokia kompensacija nelaikoma finansavimo suma ir registruojama kaip sąnaudų sumažinimas arba pajamos, atsižvelgiant į sutarties sąlygas.

### **Finansiniai įsipareigojimai**

Finansiniai įsipareigojimai (toliau - FĮ) skirstomi į ilgalaikius ir trumpalaikius. FĮ apskaitoje registruojami tik tada, kai viešojo sektoriaus subjektas prisiima įsipareigojimą sumokėti pinigus ar atsiskaityti kitu finansiniu turtu. Įsipareigojimai pagal nepradėtus vykdyti sandorius nepripažįstami finansiniais įsipareigojimais tol, kol jie neatitinka FĮ apibrėžimo. Finansinėse ataskaitose FĮ (išskyrus trumpalaikius, kurie nesusiję su rinkos kainomis) parodomi taip:

1. FĮ, susiję su rinkos kainomis, – tikraja verte;
2. iš suteiktų garantijų kilę FĮ – tikraja verte;
3. kiti ilgalaikiai FĮ, jų einamųjų metu dalis, trumpalaikiai skoliniai įsipareigojimai, nesusiję su rinkos kainomis – amortizuota savikaina. Trumpalaikių skolinių įsipareigojimų pagal iš kito viešojo sektoriaus subjekto gautas trumpalaikes paskolas amortizuota savikaina lygi jų įsigijimo savikainai.
4. kiti trumpalaikiai FĮ – įsigijimo savikaina.

Valstybės vardu gautos trumpalaikės ir ilgalaikės paskolos iš vidaus ir užsienio kreditorių, išleisti Vyriausybės vertybinius popierius vidaus ir užsienio rinkose bei skolinimosi išlaidos apskaitomos Valstybės

ižde vadovaujantis Lietuvos Respublikos valstybės skolos įstatymo nuostatomis bei apskaitos principais, metodais ir taisyklėmis, nustatytomis 17-ajame VSAFAS „Finansinis turtas ir finansiniai įsipareigojimai“, 18-ajame VSAFAS „Atidėjiniai, neapibrėžtieji įsipareigojimai, neapibrėžtasis turtas ir poataskaitiniai įvykiai“ bei kituose VSAFAS.

## Atidėjiniai

Atidėjinys – įsipareigojimas, kurio galutinės įvykdymo sumos arba įvykdymo laiko negalima tiksliai nustatyti, tačiau galima patikimai įvertinti.

Atidėjiniai pripažįstami ir registruojami, kai atitinka visus šiuos pripažinimo kriterijus:

1. turimas įsipareigojimas (teisinė prievolė arba neatšaukiamasis pasižadėjimas) dėl buvusiojo įvykio;
2. tikimybė, kad įsipareigojimą reikės padengti turtu, yra didesnė už tikimybę, kad nereikės;
3. įsipareigojimo suma gali būti patikimai įvertinta.

Paskutinę kiekvieno ataskaitinio laikotarpio dieną atidėjiniai peržiūrimi ir jų vertė koreguojama, atsižvelgiant į naujus įvykius ir aplinkybes. Jei paaiškėja, kad įsipareigojimų turtu dengti nereikės ar atidėjinio suma sumažėjo, atidėjiniai panaikinami arba sumažinami, mažinant finansinės būklės ataskaitos straipsnių „Ilgalaikiai atidėjiniai“ arba „Ilgalaikių atidėjinių einamųjų metų dalis ir trumpalaikiai atidėjiniai“ sumas. Ilgalaikiai atidėjiniai diskontuojami iki dabartinės jų vertės. Atidėjinys naudojamas tik tam tikslui, kuriam buvo sudarytas. Atidėjinys naudojamas tik tam tikslui, kuriam buvo sudarytas.

Techninis atidėjinys – Pensijų anuiteto fondo (toliau - Fondas) įsipareigojimas dalyviams ar jų paveldėtojams (toliau - dalyviai) mokėti ar paskirstyti pensijų anuitetą jo mokėtojo sprendime dėl pensijų anuitetų mokėjimo ar paskirstymo nustatytomis sąlygomis.

Techniniai atidėjiniai sudaromi kiekvienai pensijų anuitetų rūšiai atskirai ir nei vienas techninis atidėjinys negali būti neigiamas. Fondo įsipareigojimai, įtraukti sudarant vieną techninį atidėjinį, nėra įtraukiami sudarant kitą techninį atidėjinį.

Pensijų anuitetų padengimo techninis atidėjinys apskaičiuojamas pagal atsargų (atsižvelgiant į visus galimus pradinių prielaidų pasikeitimus, kurie gali lemti techninio atidėjinio nepakankamumą ateityje) perspektyvinį aktuarinį vertinimą, įvertinant visas būsimas prievoles, nustatytas pagal kiekvieno galiojančio sprendimo dėl pensijų anuiteto mokėjimo sąlygas. Sudarant pensijų anuitetų padengimo techninį atidėjinį yra atsižvelgiama į pensijų anuitetų fondo gaunamus atskaitymus pensijų anuitetų administravimo ir valdymo išlaidoms padengti (80% visų atskaitymų nuo vienkartinųjų įmokų), kurie yra išdėliojami tolygiai visam numatomam pensijų anuitetų galiojimo laikotarpiui ir daroma prielaida, kad trūkstama dalis yra dengiama paskolomis taip, kaip numatyta Lietuvos Respublikos pensijų kaupimo įstatyme.

Taikomos pagrindinės prielaidos, naudojamos Pensijų anuitetų padengimo TA apskaičiavimui: 1. Turto valdymo mokestis (0,2 proc.); 2. Standartinio, standartinio su garantuojamu mokėjimo laikotarpiu ir atidėtojo (išmokų mokėjimo laikotarpiu) pensijų anuitetų palūkanų norma (1,2 proc.); 3. Atidėtojo pensijų anuiteto palūkanų norma išmokų atidėjimo laikotarpiu (0,2 proc.); 4. Mirtingumo lentelė; 5. PAF valdymo ir administravimo sąnaudos (2 proc.).

## Mokesčių ir socialinių įmokų pajamos

Mokesčių ir socialinių įmokų pajamos priskiriamos prie pagrindinės veiklos. Šios pajamos atskirtos nuo kitų pajamų ir apima tik Lietuvos Respublikos teisės aktuose reglamentuotų mokesčių ir susijusių pervestinių lėšų pajamas, kurios atsispindi mokesčių ir išteklių fondų apskaitoje. Mokesčių ir socialinių įmokų pajamos pripažįstamos pagal kaupimo principą, atsiradus mokesčio ir (arba) socialinės įmokos prievolei nepriklausomai nuo pinigų gavimo momento.

Taikant kaupimo principą ir pagal atitinkamo mokesčio įstatymą atsiradus mokesčio prievolei, mokesčių administratorius kartu su gauta arba gautina suma ir mokesčių pajamomis, jei tai nustatyta teisės aktuose, registruoja negrąžintinai pervestinas pajamas į biudžetus (įskaitant valstybės socialinės apsaugos fondus), t. y. mokesčių pajamos mažinamos negrąžintinai pervestinių į biudžetus pajamų suma. Taip pat, jei taip nustatyta socialines įmokas reglamentuojančiuose teisės aktuose, atsiradus socialinės įmokos prievolei, valstybės socialinės apsaugos fondo ir kito išteklių fondo apskaitoje kartu su gauta arba gautina suma ir socialinių įmokų pajamomis registruojamos negrąžintinai pervestinos pajamos. Negrąžintinai pervestinos pajamų sumos pripažįstamos šių fondų pajamomis pagal mokesčių fondų ir išteklių fondų, kurie pripažino mokesčius ir (arba) socialines įmokas pajamomis ir negrąžintinai pervestinių pajamų sumomis, pateiktą informaciją.

Praėjusių ataskaitinių laikotarpių mokesčių ir socialinių įmokų pajamų perskaičiavimas dėl atsiradusių naujų ar pasikeitusių aplinkybių, tarp jų ir kai mokesčių mokėtojai arba mokesčių administratorius patikslina praėjusių laikotarpių mokesčių deklaracijas ir ataskaitas, įtraukiamas į to laikotarpio, kai atliekamas patikslinimas, pajamas.

Mokesčių ir socialinių įmokų pajamų ir jų surinkimo, administravimo sąnaudų tarpusavio užskaita neatliekama.

### **Kitos pajamos**

Pajamos rodomos nacionaliniame metinių ataskaitų rinkinyje tą ataskaitinį laikotarpį, kurį yra uždirbamos, nepriklausomai nuo pinigų gavimo momento.

Kitos pajamos yra skirstomos į pagrindinės veiklos kitas pajamas ir kitos veiklos pajamas. Prie pagrindinės veiklos pajamų priskiriamos:

1. rinkliavų, kurias reglamentuoja Lietuvos Respublikos rinkliavų įstatymas, pajamos;
2. Lietuvos Respublikos mokesčių administravimo įstatymo 13 straipsnyje nurodytos mokesčių pajamos: konsulinio mokesčio, žyminio mokesčio ir mokesčių už pramoninės nuosavybės objektų registravimą;
3. pajamos už paslaugų teikimą, jei toks paslaugų teikimas gali būti priskirtas prie viešojo sektoriaus subjekto pagrindinės veiklos;
4. įmokų, mokamų pagal Lietuvos Respublikos indėlių ir įsipareigojimų investuotojams draudimo įstatymą į šiame įstatyme nurodytus Indėlių draudimo, Įsipareigojimų investuotojams draudimo ir Pertvarkymo fondus, pajamos;
5. kitos pagal 3-įjį VSAFAS prie pagrindinės veiklos pajamų priskiriamos pajamos.

Prie kitos veiklos pajamų priskiriamos:

1. pajamos už paslaugų teikimą, jei toks paslaugų teikimas negali būti priskirtas prie pagrindinės veiklos, įskaitant pajamas pagal veiklos nuomos sutarti, kiek tai neprieštarauja 19-ojo VSAFAS „Nuoma, finansinė nuoma (lizingas) ir kitos turto perdavimo sutartys“ nuostatoms;
2. pajamos iš viešojo sektoriaus subjekto turto (pavyzdžiui, pagamintos produkcijos, atsargų, skirtų parduoti, nematerialiojo, ilgalaikio materialiojo ir biologinio turto, skirto parduoti) pardavimo;
3. baudų už administracinius teisės pažeidimus, kuriuos reglamentuoja Lietuvos Respublikos administracinių teisės pažeidimų kodeksas ir kiti Lietuvos Respublikos įstatymai dėl administracinių teisės pažeidimų (toliau – administracinės baudos), ir kitos pajamos iš baudų;
4. kitos 3-iajame VSAFAS nurodytos pajamos.

Pajamų iš administracinių baudų ir netesybų pripažinimas:

1. iš administracinių baudų – tą ataskaitinį laikotarpį, kurį administracinė bauda pagal teisės aktus laikoma paskirta ir, jei to reikalauja Lietuvos Respublikos administracinių nusižengimų registro įstatymas, informacija apie baudą Administracinių teisės pažeidimų registro nuostatų nustatyta tvarka įvesta į Administracinių teisės pažeidimų registrą;

2. iš netesybų – jei iki prievolės įvykdymo momento labiau tikėtina, kad pinigai nebus gauti, arba akivaizdu, kad skolos išieškojimo išlaidos viršys apskaičiuotą gautiną sumą, pajamos pripažįstamos tik tada, kai gaunami pinigai; jei prievolės įvykdymas yra labiau tikėtinas negu neįvykdymas, pajamos ir susijusios gautinos sumos pripažįstamos tada, kai skolininkui atsiranda prievolė sumokėti šias sumas.

## Sąnaudos

Sąnaudos pripažįstamos ir registruojamos apskaitoje tą ataskaitinį laikotarpį, kurį jos buvo padarytos – kai uždirbamos su jomis susijusios pajamos, neatsižvelgiant į pinigų išleidimo laiką. Veiklos rezultatų ataskaitoje sąnaudos grupuojamos pagal tai, kokią veiklą vykdant jos buvo padarytos. Sąnaudų grupės pagal veiklos rūšis: pagrindinės veiklos sąnaudos, kitos veiklos sąnaudos ir finansinės ir investicinės veiklos sąnaudos. Sąnaudų grupavimas nepriklauso nuo to, iš kokių finansavimo šaltinių ar kokių pajamų jos apmokamos.

Nacionalinėje veiklos rezultatų ataskaitoje rodomos pagrindinės veiklos sąnaudos sugrupuotos pagal pagrindines valstybės funkcijas:

1. bendrų valstybės paslaugų;
2. gynybos;
3. viešosios tvarkos ir visuomenės apsaugos;
4. ekonomikos sektorius;
5. aplinkos apsaugos;
6. būsto ir komunalinio ūkio;
7. sveikatos apsaugos;
8. susijusios su poilsiu, kultūra ir religija;
9. švietimo;
10. socialinės apsaugos.

Ataskaitų rinkinyje prie kitos veiklos sąnaudų priskiriama:

1. nuostoliai iš ilgalaikio materialiojo turto ir nematerialiojo turto perleidimo;
2. sąnaudos, susijusios su atsitiktiniu turto pardavimu;
3. sąnaudos, susijusios su pajamų, rodomų kitos veiklos pajamų straipsnyje, uždirbimu, tarp jų sąnaudos, susijusios su komercine veikla (turto nuoma, paslaugų teikimas ir pan.). Prie tokių sąnaudų priskiriamos šioms paslaugoms teikti naudojamo ilgalaikio materialiojo turto nusidėvėjimo sąnaudos (jei ilgalaikio materialiojo turto vienetas naudojamas tik nepagrindinei veiklai), komunalinių paslaugų sąnaudos, darbo užmokestis ir kitos sąnaudos, susijusios su kita veikla, ir pan.

Prie finansinės ir investicinės veiklos sąnaudų priskiriama:

1. nuostoliai dėl valiutų kursų pasikeitimo;
2. delspinigiai ir baudos už pavėluotus atsiskaitymus;
3. palūkanų sąnaudos už paskolas ir kitus skolinius įsipareigojimus;
4. finansinio turto perleidimo ir perkainojimo nuostoliai;
5. kitos finansinės ir investicinės veiklos sąnaudos;
6. prestižo, investicijų į asocijuotuosius, konsoliduojamus ir kontroliuojamus ne viešojo sektoriaus subjektus nuvertėjimas.

Prie sąnaudų taip pat priskiriami ir nuostoliai dėl nuosavybės metodo taikymo bei sąnaudos dėl apskaitos politikos keitimo esminio klaidų taisymo poveikio ankstesniems ataskaitiniams laikotarpiams.

## Segmentai

Sąnaudos ir pinigų srautai prie veiklos segmentų priskiriami pagal tai, kokioms valstybės funkcijoms vykdyti skiriami ir naudojami ištekliai. Prie tam tikro segmento priskirtas sąnaudas ir pinigų srautus sudaro sumos, kurios tiesiogiai priskiriamos prie segmento, ir sumos, kurios gali būti netiesiogiai, tačiau pagrįstai priskiriamos prie segmento. Jei sąnaudų ir pinigų srautų priskyrimo prie konkretaus

segmento pagrindas yra neaiškus, šios sumos priskiriamos prie didžiausią valstybės veiklos dalį segmento. Ataskaitų rinkinyje informacija pagal segmentus teikiama apie pagrindinės veiklos sąnaudas ir pinigų srautus.

### **Operacijos užsienio valiuta**

Valiutos kurso ir valiutos keitimo kurso skirtumas, susidaręs keičiant (perkant ar parduodant) valiutą, laikomas banko paslauga ir registruojamas kaip valstybės pagrindinės veiklos kitos sąnaudos.

Pajamos ir sąnaudos, atsirandančios dėl valiutos kurso pokyčių, priskiriamos prie finansinės ir investicinės veiklos. Ataskaitų rinkinyje parodytas tik perskaičiavimo dėl valiutos kursų pokyčių rezultatas.

### **Mažumos dalis**

Mažumos dalis vertinama rengiant viešojo sektoriaus subjektų grupės finansines ataskaitas ir jos balansinė vertė apskaičiuojama taip:

1. kai konsoliduojamasis subjektas yra viešoji įstaiga ir kitas (-i) jos dalyvis (-iai) yra ne viešojo sektoriaus subjektas (-ai) – mažumos dalis lygi šio (šių) dalyvio (-ių) įnašų į konsoliduojamąjį subjektą įsigijimo savikainai;

2. kai konsoliduojamasis subjektas yra viešoji įstaiga ir kitas (-i) jos dalyvis (-iai) yra viešojo sektoriaus subjektų grupei nepriklausantis (-ys) viešojo sektoriaus subjektas (-ai) – mažumos dalis lygi konsoliduojamojo viešojo sektoriaus subjekto nuosavo kapitalo daliai, kuri yra proporcinga šio (šių) dalyvio (-ių) įnašams į konsoliduojamąjį subjektą;

3. kai konsoliduojamasis subjektas yra bendrovė ir kitas (-i) jos dalyvis (-iai) yra viešojo sektoriaus subjektų grupei nepriklausantis (-ys) viešojo sektoriaus subjektas (-ai) – mažumos dalis lygi šiam (šiems) dalyviui (-iams) tenkančiai konsoliduojamojo subjekto nuosavo kapitalo daliai, kurią sudaro:

3.1 mažumos dalis investicijų į konsoliduojamąjį subjektą įsigijimo dieną, apskaičiuota pagal 14-ojo VSAFAS nuostatas;

3.2 mažumos daliai tenkanti grynojo turto pokyčio dalis nuo investicijų į konsoliduojamąjį subjektą įsigijimo dienos iki ataskaitinio laikotarpio paskutinės dienos.

Prie viešojo sektoriaus subjektų grupės nepriklausantiems dalininkams, įskaitant ir viešojo sektoriaus subjektus, tenkanti konsoliduojamo subjekto grynojo turto dalis rodoma atskirame konsoliduotosios finansinės būklės ataskaitos mažumos dalies straipsnyje ir nepriskiriama nei prie grynojo turto, nei prie įsipareigojimų.

Prie viešojo sektoriaus subjektų grupės nepriklausantiems dalininkams tenkanti konsoliduojamo subjekto ataskaitinio laikotarpio grynojo perviršio ar deficito dalis veiklos rezultatų ataskaitoje išskiriama ir rodoma mažumos daliai tenkančios grynojo perviršio ar deficito dalies straipsnyje.

### **Neapibrėžtieji įsipareigojimai**

Valstybės kontroliuojamo viešojo sektoriaus subjekto neapibrėžtieji įsipareigojimai – tai dėl praėjusių ataskaitinių laikotarpių įvykių galintys atsirasti įsipareigojimai, kurių buvimą ar nebuvimą patvirtina vienas ar daugiau viešojo sektoriaus subjekto nevisiškai kontroliuojamų neapibrėžtųjų būsimųjų įvykių, arba dėl buvusiųjų įvykių atsiradę dabartiniai įsipareigojimai, kurie apskaitoje nepripažįstami, nes nėra tikimybės, kad juos reikės dengti turtu arba jų suma negali būti patikimai nustatyta.

Informacija apie neapibrėžtuosius įsipareigojimus peržiūrima kiekvieno ataskaitinio laikotarpio paskutinę dieną. Kai tikimybė, kad neapibrėžtasis įsipareigojimas turės būti padengtas turtu, tampa didesnė nei tikimybė, kad šito pavyks išvengti, pripažįstamas ir apskaitoje registruojamas atidėjinys tą ataskaitinį laikotarpį, kuriuo ši tikimybė pasikeičia.

## **Perėjimas nuo anksčiau taikytos apskaitos politikos prie VSAFAS ir klaidų taisymas**

Ataskaitinį laikotarpį naujai priskirti prie viešojo sektoriaus subjektų grupės valstybės kontroliuojami viešojo sektoriaus subjektai nuo sausio 1 d. turi taikyti VSAFAS reikalavimus sąskaitų, naudotų iki tapimo valstybės kontroliuojamu viešojo sektoriaus subjektu dienos, kuri laikoma perėjimo prie VSAFAS diena, likučiams. Turi būti pripažintas ir registruotas visas turtas ir įsipareigojimai, kuriuos pripažinti reikalaujama pagal VSAFAS ir kurie nebuvo pripažinti iki perėjimo prie VSAFAS dienos. Turtas ir įsipareigojimai, kurių neleidžia pripažinti VSAFAS, neturi būti pripažintas. Visas turtas ir įsipareigojimai perėjimo prie VSAFAS dieną turi būti įvertinti pagal VSAFAS reikalavimus.

Pastebėtos praėjusių ataskaitinių laikotarpių esminės ir neesminės klaidos taisomos einamojo ataskaitinio laikotarpio viešojo sektoriaus subjektų finansinėse ataskaitose iki jų patvirtinimo Viešojo sektoriaus apskaitos ir ataskaitų konsolidavimo informacinėje sistemoje dienos. Jei apskaitos klaida nėra esminė, jos taisymas registruojamas toje pačioje sąskaitoje, kurioje buvo registruota klaidinga informacija, ir rodomas toje pačioje veiklos rezultatų ataskaitos eilutėje, kurioje buvo pateikta klaidinga informacija. Jei apskaitos klaida esminė, jos taisymas registruojamas tam skirtoje sąskaitoje ir rodomas veiklos rezultatų ataskaitos straipsnyje „Apskaitos politikos keitimo ir esminių klaidų taisymo įtaka“. Lyginamoji ankstesnio ataskaitinio laikotarpio finansinė informacija pateikiama tokia, kokia buvo, t. y. nekoreguojama.

## **Apskaitos politikos keitimas**

Apskaitos politikos keitimas finansinėse ataskaitose rodomas taikant retrospektyvinį būdą, t. y. nauja apskaitos politika taikoma taip, lyg ji visada būtų buvusi naudojama, todėl pakeista apskaitos politika yra pritaikoma ūkinėms operacijoms nuo jų atsiradimo. Poveikis, kurį daro apskaitos politikos keitimas einamojo ataskaitinio laikotarpio informacijai ir darytų ankstesnių ataskaitinių laikotarpių informacijai, registruojamas apskaitoje tą ataskaitinį laikotarpį, kurį apskaitos politika pakeičiama, ir rodomas einamojo ataskaitinio laikotarpio finansinėse ataskaitose. Lyginamoji ankstesnio ataskaitinio laikotarpio informacija finansinėse ataskaitose pateikiama tokia, kokia buvo, t. y. nėra koreguojama.

## **Koncesijos ir valdžios ir privataus subjektų partnerystės sutartys**

Informacijoje apie koncesijas ir valdžios ir privataus subjektų partnerystės sutartis pateikiamos tos ūkinės operacijos, kurios susijusios su partnerystės sutartimis, pagal kurias investuojama į turtą, kuris, pasibaigus sutarties terminui, toliau priklausys viešojo sektoriaus subjektui, kai pagal teisės aktus ir (arba) viešojo administravimo subjektų nustatytus reikalavimus, ir (arba) partnerystės sutartyse, ir (arba) kituose dokumentuose nustatyta, kokias, kam ir už kokį atlyginimą privatus subjektas turi teikti viešąsias paslaugas ir (arba) teikti paslaugas ir vykdyti darbus vykdydamas ekonominę veiklą.

Pirminio pripažinimo viešojo sektoriaus subjekto apskaitoje metu turtas vertinamas tikrąja verte, išskyrus valstybės ar savivaldybės turtą, viešojo sektoriaus subjekto valdytą iki partnerystės sutarties sudarymo, o po pirminio pripažinimo viešojo sektoriaus subjekto apskaitoje pripažintas turtas vertinamas ir rodomas pagal 12-ojo VSAFAS „Ilgalaikis materialusis turtas“ nuostatas.

Kai viešojo sektoriaus subjektas apskaitoje pripažįsta turtą pagal partnerystės sutartis, taip pat privalo pripažinti ir įsipareigojimus, išskyrus atvejį, kai viešojo sektoriaus subjektas valdė valstybės turtą iki partnerystės sutarties sudarymo.

Įsipareigojimai, apskaitoje pripažinti pirminio pripažinimo metu, turi būti įvertinami ta pačia suma kaip turtas, koreguojant bet kokių papildomų viešojo sektoriaus subjekto atsiskaitymų privačiam subjektui vertę. Įsipareigojimai apskaitoje pripažįstami iki partnerystės sutarties galiojimo pabaigos. Tais atvejais, kai viešojo sektoriaus subjektas apskaitoje pripažįsta turtą, gautą iš privataus subjekto, viešojo sektoriaus subjektas privačiam subjektui gali atsilyginti taikydamas finansinių įsipareigojimų metodą arba teisės suteikimo metodą arba derindamas abu šiuos būdus.

### 3. PASTABOS

#### 3.1. Nematerialusis turtas

Nematerialiojo turto balansinės vertės pagal turto grupes pasikeitimas per 2024 m. pateiktas aiškinamojo rašto 1 priede.

	2024 m.	2023 m.	Pokytis	Pokytis
Nematerialusis turtas	tūkst. Eur	tūkst. Eur	tūkst. Eur	%
Plėtos darbai	1 390	114	1 276	11 kart.
Programinė įranga ir jos licencijos	178 852	139 606	39 246	28%
Patentai, autorių ir kitos licencijos	4 995	4 766	229	5%
Nematerialiosios vertybės	1 073	1 010	64	6%
Kitas nematerialusis turtas	24 098	24 079	19	0%
Nebaigti projektai	66 346	67 067	-721	-1%
Išankstiniai apmokėjimai	3 774	4 954	-1 181	-24%
<b>Iš viso</b>	<b>280 528</b>	<b>241 597</b>	<b>38 932</b>	<b>16%</b>

2024 m. nematerialiojo turto buvo įsigyta už 141 877 tūkst. Eur (2023 m. – 125 122 tūkst. Eur). 68 proc. viso įsigyto nematerialiojo turto sudarė programinė įranga ir jos licencijos. Daugiausiai programinės įrangos ir jos licencijų įsigijo Valstybės skaitmeninių sprendimų agentūra – už 11 563 tūkst. Eur.

Amortizuojamo nematerialiojo turto sukaupta amortizacijos suma sudarė 80 proc. šio turto įsigijimo savikainos. Nematerialiojo turto, kuris yra visiškai amortizuotas, tačiau vis dar naudojamas veikloje, įsigijimo savikaina sudarė 409 550 tūkst. Eur (2023 m. – 469 530 tūkst. Eur), iš jų daugiausiai savo veikloje naudojo Informatikos ir ryšių departamentas prie Lietuvos Respublikos vidaus reikalų ministerijos (25 423 tūkst. Eur) ir Lietuvos Respublikos finansų ministerija (19 077 tūkst. Eur).

Neriboto tarnavimo laiko nematerialiajam turtui priskiriami plėtos darbai, nematerialiosios vertybės (literatūros, mokslo ir meno kūriniai), kurių naudingo tarnavimo laikas sutartimi neribojamas. Viešojo sektoriaus subjektai nematerialiojo turto neribotą naudingo tarnavimo laiką nustato remiantis Lietuvos Respublikos autorių teisių ir gretutinių teisių įstatymo ir 13-ojo VSAFAS „Nematerialusis turtas“ nuostatomis. Šio turto balansinė vertė ataskaitinio laikotarpio pabaigoje sudarė 2 463 tūkst. Eur, t.y. 1 340 tūkst. Eur daugiau nei 2023 m. Daugiausiai tokio turto turėjo VšĮ "Mokausi Lietuvoje", kurios apskaitoje registruotų plėtos darbų vertė siekė 1 155 tūkst. Eur, Šilutės rajono savivaldybės administracija – už 232 tūkst. Eur ir Lietuvos nacionalinis kultūros centras, kurio registruotų apskaitoje meno kūrinių (filmų) vertė siekė 158 tūkst. Eur.

Valstybei nuosavybės teise priklausančio, savivaldybės patikėjimo teise valdomos programinės įrangos ir jos licencijų balansinė vertė sumažėjo ir ataskaitinio laikotarpio pabaigoje sudarė 16 tūkst. Eur (2023 m. – 20 tūkst. Eur).

Pagal finansinės nuomos (lizingo) sutartis įsigytos programinės įrangos ir jos licencijų, kurių finansinės nuomos (lizingo) sutarties laikotarpis nėra pasibaigęs, likutinė vertė buvo 2 081 tūkst. Eur (2023 m. – 1 717 tūkst. Eur). VšĮ "Lietuvos nacionalinis radijas ir televizija" pagal finansinės nuomos (lizingo) sutartis įsigytos programinės įrangos ir jos licencijų, kurių finansinės nuomos (lizingo) sutarties laikotarpis nebuvo pasibaigęs, likutinė vertė sudarė 2 005 tūkst. Eur. Kito turto, naudojamo pagal finansinę nuomą, balansinė vertė buvo 30 tūkst. Eur.

Pagal panaudos sutartis gauto nematerialiojo turto vertė, nurodyta sutartyje, paskutinę ataskaitinio laikotarpio dieną buvo 269 tūkst. Eur (2023 m. – 971 tūkst. Eur). Pagal panaudos sutartis perduotos programinės įrangos ir jos licencijų vertė buvo 5 tūkst. Eur.

### 3.2. Ilgalaikis materialusis turtas

Ilgalaikio materialiojo turto, vertinamo įsigijimo savikaina ir tikrąja verte, balansinės vertės pagal turto grupes pasikeitimas per 2024 m. pateiktas aiškinamojo rašto 2 ir 3 prieduose.

	2024 m.	2023 m.	Pokytis	Pokytis
<b>Ilgalaikis materialusis turtas, vertinamas įsigijimo savikaina</b>	tūkst. Eur	tūkst. Eur	tūkst. Eur	%
Pastatai	5 545 902	4 946 232	599 670	12%
Infrastruktūros statiniai	6 910 330	6 384 540	525 790	8%
Kiti statiniai	749 777	674 822	74 954	11%
Mašinos ir įrenginiai	2 043 763	1 779 483	264 280	15%
Transporto priemonės	532 540	432 890	99 650	23%
Baldai, biuro įranga ir kitas ilgalaikis materialusis turtas	892 694	802 420	90 274	11%
Nebaigta statyba ir išankstiniai mokėjimai	4 602 406	4 076 099	526 307	13%
<b>Iš viso</b>	<b>21 277 411</b>	<b>19 096 486</b>	<b>2 180 925</b>	<b>11%</b>

Ataskaitiniais metais ilgalaikio materialiojo turto, vertinamo įsigijimo savikaina, įsigyta už 3 071 126 tūkst. Eur, neatlygintinai gauta už 191 795 tūkst. Eur. Turto, dėl kurio buvo sudarytos valdžios ir privataus sektorių partnerystės sutartys, įsigijimo vertė siekė 118 808 tūkst. Eur ir paskutinę ataskaitinių metų dieną tokio turto likutinė vertė buvo 287 333 tūkst. Eur.

	2024 m.	2023 m.	Pokytis	Pokytis
<b>Ilgalaikis materialusis turtas, vertinamas tikrąja verte</b>	tūkst. Eur	tūkst. Eur	tūkst. Eur	%
Laisva valstybinė žemė	18 081 439	20 650 778	-2 569 339	-12%
Žemės sklypai (valstybinė žemė)	9 978 632	9 409 486	569 146	6%
Žemės sklypai (savivaldybių žemė)	152 428	144 645	7 783	5%
Nekilnojamosios kultūros vertybės	911 714	845 683	66 031	8%
Kilnojamosios kultūros vertybės	673 737	606 884	66 852	11%
Kitos vertybės	9 566	9 643	-77	-1%
<b>Iš viso</b>	<b>29 807 516</b>	<b>31 667 120</b>	<b>-1 859 604</b>	<b>-6%</b>

75 proc. žemės tikrosios vertės nustatyta vidutine rinkos verte ir ataskaitinių metų pabaigoje sudarė 28 212 499 tūkst. Eur. 25 proc. žemės apskaitoje registruota įsigijimo savikainos verte. Laisvos valstybinės žemės vertė reikšmingai sumažėjo dėl Nacionalinėje žemės tarnyboje prie Aplinkos ministerijos registruoto ataskaitinių metų tikrosios vertės sumažėjimo.

	2024 m.	2023 m.	Pokytis	Pokytis
<b>Valstybei nuosavybės teise priklausantis, savivaldybės patikėjimo teise valdomas ilgalaikis materialusis turtas</b>	tūkst. Eur	tūkst. Eur	tūkst. Eur	%
Laisva valstybinė žemė	14 442 791	180	14 442 611	80 192 kart.
Žemės sklypai (valstybinė žemė)	6 780 424	143 755	6 636 668	46 kart.
Žemės sklypai (savivaldybių žemė)	291	174	117	67%
Gyvenamieji, administraciniai ir kiti pastatai	1 296	7 442	-6 146	-83%
Infrastruktūros statiniai	302 565	294 661	7 903	3%
Kiti statiniai	36 994	40 034	-3 040	-8%

	2024 m.	2023 m.	Pokytis	Pokytis
<b>Valstybei nuosavybės teise priklausantis, savivaldybės patikėjimo teise valdomas ilgalaikis materialusis turtas</b>	tūkst. Eur	tūkst. Eur	tūkst. Eur	%
Nekilnojamosios kultūros vertybės	993	610	384	63%
Mašinos ir įrenginiai	13	13	0	-3%
Transporto priemonės	2	1	1	58%
Baldai ir biuro įranga ir kitas ilgalaikis materialus turtas	51	1	50	44 kart.
Nebaigta statyba ir išankstiniai mokėjimai	3 100	3 267	-167	-5%
<b>Iš viso</b>	<b>21 568 518</b>	<b>490 138</b>	<b>21 078 299</b>	<b>43 kart.</b>

Ženklių valstybei nuosavybės teise priklausančios, bet savivaldybių patikėjimo teise valdomos laisvos valstybinės žemės ir žemės sklypų valstybinėje žemėje pokytį lėmė ataskaitiniais metais Nacionalinės žemės tarnybos prie Aplinkos ministerijos patikėjimo teise valdomų savivaldybių miestų ir miestelių teritorijų ribose esančių valstybinės žemės sklypų (jų dalių) ir žemės sklypais nesuformuotų valstybinės žemės plotų perdavimas savivaldybėms valdyti patikėjimo teise.

Sutarčių, pasirašytų dėl ilgalaikio materialiojo turto įsigijimo ateityje, bendroji vertė paskutinę ataskaitinio laikotarpio dieną buvo 1 549 379 tūkst. Eur (2023 m. – 30 proc. mažiau).

Ilgalaikio materialiojo turto, išnuomoto veiklos nuoma, balansinė vertė ataskaitinio laikotarpio pabaigoje buvo 205 026 tūkst. Eur (2023 m. – 133 095 tūkst. Eur). Pagal panaudos sutartis perduoto ilgalaikio materialiojo turto balansinė vertė 2024 m. gruodžio 31 d. buvo 47 773 tūkst. Eur, iš kurių 69 proc. sudarė pastatai (33 106 tūkst. Eur). Pagal panaudos sutartis gauto ilgalaikio materialiojo turto vertė paskutinę ataskaitinio laikotarpio dieną buvo 84 169 tūkst. Eur, iš jų didžiausią dalį sudarė mašinos ir įrenginiai – 35 proc.

### 3.3. Finansinis turtas

Ilgalaikio finansinio turto sudėtyje didžiausią dalį (79 proc.) sudarė investicijos į kontroliuojamus ne viešojo sektoriaus ir asocijuotuosius subjektus. Ženklių investicijų į nuosavybės vertybinius popierius pokytį lėmė Lietuvos Respublikos finansų ministerijos investicijų į akcines bendroves padidėjimas 306 721 tūkst. Eur.

Po vienu metų gautinų sumų didžiausią dalį sudarė Valstybės išdo apskaitytos gautinos sumos iš Europos sąjungos, susijusios su Ignalinos programos lėšomis – 663 783 tūkst. Eur (2023 m. – 700 902 tūkst. Eur).

	2024 m.	2023 m.	Pokytis	Pokytis
<b>Ilgalaikis finansinis turtas</b>	tūkst. Eur	tūkst. Eur	tūkst. Eur	%
Investicijos į nuosavybės vertybinius popierius	11 448 395	10 790 816	657 579	6%
• Investicijos į kontroliuojamus ne viešojo sektoriaus ir asocijuotuosius subjektus	10 937 156	10 295 783	641 373	6%
• Investicijos į kitus subjektus	511 239	495 033	16 206	3%
Investicijos į ne nuosavybės vertybinius popierius	539 064	988 752	-449 688	-45%
• Investicijos į iki išpirkimo laikomą finansinį turtą	531 361	978 286	-446 926	-46%
• Investicijos į parduoti laikomą finansinį turtą	7 703	10 466	-2 763	-26%
Po vienu metų gautinos sumos	1 707 426	1 847 847	-140 421	-8%
Ilgalaikiai terminuoti indėliai	219	522	-303	-58%
Kitas ilgalaikis finansinis turtas	138 463	116 091	22 372	19%
Išankstiniai mokėjimai už ilgalaikį finansinį turtą	45 052	43 873	1 179	3%

	2024 m.	2023 m.	Pokytis	Pokytis
Ilgalaikis finansinis turtas	tūkst. Eur	tūkst. Eur	tūkst. Eur	%
Iš viso	13 878 620	13 787 901	90 719	1%

Kontroliuojamų akcinių ir uždarytų akcinių bendrovių ir valstybės įmonių jungtinės finansinės būklės ataskaitos (balansai) pateikti aiškinamojo rašto 4–5 prieduose. Jungtinės finansinės būklės ataskaitos (balansai) sudaromi sumuojant visų kontroliuojamų subjektų finansinės būklės ataskaitos (balanso) finansines eilutes. Tam tikras bendroves valstybė valdo ne 100 proc. (pvz., AB „KN Energies“ (buvusi AB „Klaipėdos nafta“) valdoma 72,47 proc.), todėl finansiniame turte parodyta tik valstybei tenkanti dalis, o jungtinėje finansinės būklės ataskaitoje parodyta 100 proc. įmonių kapitalo.

Lietuvos banko nuosavas kapitalas nėra atvaizduotas valstybės konsoliduotajame finansiniame turte, tačiau Lietuvos banko balansas už metus, pasibaigusius 2024 m. gruodžio 31 d., 2024 m. pelno (nuostolių) ataskaita ir aiškinamasis raštas pateikiami prie šio aiškinamojo rašto. Ataskaitų rinkinyje į veiklos rezultatų ataskaitos finansinės ir investicinės veiklos rezultatai įtraukta pelno įmoka, kurią Lietuvos bankas moka į valstybės biudžetą. Lietuvos banko įstatyme nustatyta, kad Lietuvos banko pelno įmoka į valstybės biudžetą neturi viršyti sumos, kuri lygi 70 proc. apskaičiuoto paskutinių trejų pasibaigusiu finansinių metų Lietuvos banko pelno (nuostolio) vidurkio.

Išankstinius mokėjimus už ilgalaikį finansinį turtą sudaro valstybės įmonių įsipareigojimų likutis ataskaitinio laikotarpio pabaigoje (nepriimtas sprendimas dėl kapitalo didinimo) ir išankstiniai mokėjimai už akcinių bendrovių įstatinį kapitalą.

459 064 tūkst. Eur investicijų į kitus subjektus ataskaitinio laikotarpio pabaigoje sudarė Lietuvos Respublikos finansų ministerijos patikėjimo teise valdomas kapitalas tarptautinėse finansų institucijose ir investicija į Lietuvos centrinę kredito uniją.

Investicijų į kitus subjektus, kurios priskiriamos prie parduoti laikomo finansinio turto, ir turto iš išvestinių finansinių priemonių, pokyčiai pateikti šio aiškinamojo rašto 6 priede.

Trumpalaikės investicijos 2024 m. padidėjo 29 proc. ir ataskaitinių metų pabaigoje sudarė 1 941 171 tūkst. Eur. (2023 m. – 1 510 574 tūkst. Eur.), iš kurių didžiausią dalį sudarė trumpalaikiai terminuoti indėliai – 1 332 511 tūkst. Eur (2023 m. 1 253 905 tūkst. Eur).

Ataskaitiniu laikotarpiu naujų išvestinių finansinių priemonių sandorių, taikomų Valstybės išdo veikloje, sudaryta nebuvo. Išvestinių finansinių priemonių tikroji vertė apskaičiuota taikant diskontuotų pinigų srautų metodą, diskontavimui taikant rinkos palūkanų normų derinius. Iki išpirkimo termino laikomo finansinio turto ir suteiktų paskolų pokyčiai pateikti šio aiškinamojo rašto 7 priede.

Per ataskaitinį laikotarpį viešojo sektoriaus subjektų – valstybės išteklių fondų - įsigytų užsienio valstybių, Lietuvos valstybės valdomų įmonių vertybinių popierių (ilgalaikių ir trumpalaikių) likutinė vertė laikotarpio pabaigoje sudarė 1 147 408 tūkst. Eur. Didžiausia dalis teko iki išpirkimo laikomiems ne vyriausybės vertybiniais popieriais, kuriuos Valstybinio socialinio draudimo fondo valdybos administruojamas išteklių fondas įsigijo iš Valstybinio socialinio draudimo rezervinio fondo lėšų, – 789 317 tūkst. Eur.

Suteiktų paskolų suma ataskaitinio laikotarpio pabaigoje sudarė 686 339 tūkst. Eur (2023 m. – 775 062 tūkst. Eur).

Daugiabučių namų atnaujinimo (modernizavimo) projektams finansuoti ataskaitinio laikotarpio pabaigoje buvo suteikta paskolų už 236 031 tūkst. Eur, Investicijų ir verslo garantijų fondo suteiktų paskolų likutis smulkaus ir vidutinio verslo subjektams 143 521 tūkst. Eur, Žemės ūkio fondo suteiktų paskolų likutis – 81 423 tūkst. Eur.

Likusias suteiktas paskolas sudarė valstybės paskolos studentams, kitos iš Europos investicijų banko lėšų perskolintos paskolos savivaldybėms, valstybės ir savivaldybių įmonėms, valstybės ar savivaldybių kontroliuojamoms akcinėms ir uždarosioms akcinėms bendrovėms, kurios skirtos kartu su Europos Sąjunga finansuoti projektus transporto, energetikos, aplinkosaugos, inovacijų ir kitose srityse.

	Įsigijimo savikaina	Balansinė vertė
Po vienu metų gautinos sumos pagal gražinimo laikotarpį	tūkst. Eur	tūkst. Eur
Suteiktų paskolų	707 255	686 339
• Per vienus metus*	105 607	96 510
• Nuo vienu iki penkerių metų	311 344	305 631
• Po penkerių metų	290 304	284 198
Kitų ilgalaikių gautinų sumų	1 145 060	1 142 235
• Per vienus metus*	25 034	24 638
• Nuo vienu iki penkerių metų	976 536	974 913
• Po penkerių metų	143 490	142 684
<b>Iš viso</b>	<b>1 852 315</b>	<b>1 828 575</b>

\* Nurodoma einamųjų metų dalis

Skirtumas tarp įsigijimo savikainos ir balansinės vertės susidaro dėl į apskaitą įtrauktų nuvertėjimo nuostolių arba ilgalaikių gautinų sumų ir paskolų diskontavimo (įvertinimo amortizuota savikaina).

### 3.4. Mineraliniai ištekliai

Mineraliniai ištekliai apskaitoje registruojami pagal jų rūšį ir kiekį, nurodant jų matavimo vienetus ir sąlygines vienetų vertes. Lietuvos geologijos tarnyba prie Aplinkos ministerijos dėl programinės ir techninės įrangos trūkumų, susijusių su Žemės gelmių registro ir aptarnaujančių sistemų funkcionalumo ribotumu, nepateikė 2024 m. perskaičiuotų duomenų apie mineralinius išteklius, todėl ataskaitose mineraliniai ištekliai parodyti 2023 m. kiekiais ir vertėmis.

Informacija apie mineralinius išteklius 2023 m. kiekiais ir vertėmis pagal jų rūšį pateikta 18 priede.

### 3.5. Biologinis turtas

Biologinio turto vertės pasikeitimas per ataskaitinį laikotarpį pateiktas šio aiškinamojo rašto 8 priede. Didžiausią biologinio turto dalį (96 proc.) sudarė medynai – 2 501 717 tūkst. Eur (2023 m. – 2 470 551 tūkst. Eur). Biologinio turto vertė per 2024 m. padidėjo 35 552 tūkst. eurų.

137 tūkst. Eur vertės medynai buvo laisvoje valstybinėje žemėje, likusi – suformuotuose ir Nekilnojamojo turto registre įregistruotuose žemės sklypuose. Bendras miško žemės plotas sudarė 1 229 tūkst. ha (2023 m. – 1 122 tūkst. ha).

Želdinių įsigijimo ir sodinimo išlaidos kitose teritorijose, negu parkai ir skverai, pripažintos viešojo sektoriaus subjekto sąnaudomis per ataskaitinį laikotarpį buvo 22 835 tūkst. Eur (2023 m. – 17 477 tūkst. Eur).

### 3.6. Atsargos

	2024 m.	2023 m.	Pokytis	Pokytis
Atsargos	tūkst. Eur	tūkst. Eur	tūkst. Eur	%
Strateginės ir neliečiamosios atsargos	188 486	151 734	36 752	24%
Medžiagos, žaliavos ir ūkinis inventorių	1 009 622	907 880	101 742	11%
Nebaigta gaminti produkcija ir nebaigtos vykdyti sutartys	2 483	1 145	1 338	117%
Pagaminta produkcija ir atsargos, skirtos parduoti	10 852	10 683	168	2%
Ilgalaikis materialusis ir biologinis turtas, skirtas parduoti	19 632	16 172	3 460	21%
<b>Iš viso</b>	<b>1 231 075</b>	<b>1 087 615</b>	<b>143 461</b>	<b>13%</b>

Ataskaitinį laikotarpį įsigyta atsargų už 1 235 345 tūkst. Eur (2023 m. – 1 128 910 tūkst. Eur). 90 proc. visų įsigijimų sudarė medžiagos, žaliavos ir ūkinis inventoriuss.

Atsargų įsigijimo savikaina dėl pardavimo, perleidimo, sunaudojimo savo veikloje ir kitų nurašymų sumažėjo 1 123 737 tūkst. Eur (2023 m. – 1 102 856 tūkst. Eur).

Valstybei nuosavybės teise priklausančių, savivaldybės patikėjimo teise valdomų atsargų balansinė vertė ataskaitinio laikotarpio pabaigoje buvo 344 tūkst. Eur (2023 m. – 62 tūkst. Eur).

Į ilgalaikio materialiojo ir biologinio turto, skirto parduoti, grupę perkeltos turto balansinė vertė buvo 29 684 tūkst. Eur. 2024 m. materialiojo ir biologinio turto, kuris buvo skirtas parduoti per ataskaitinį laikotarpį, pardavimo pelnas buvo 14 036 tūkst. Eur (2023 m. pelnas – 11 310 tūkst. Eur).

### 3.7. Išankstiniai apmokėjimai

	2024 m.	2023 m.	Pokytis	Pokytis
Išankstiniai apmokėjimai	tūkst. Eur	tūkst. Eur	tūkst. Eur	%
Išankstinių apmokėjimų įsigijimo savikaina	1 567 142	1 293 032	274 110	21%
• Išankstiniai apmokėjimai tiekėjams	979 847	848 437	131 409	15%
• Išankstiniai mokėjimai Europos Sąjungai	-	3	-3	-100%
• Išankstiniai apmokėjimai darbuotojams	3 041	1 973	1 068	54%
• Kiti išankstiniai apmokėjimai	27 928	11 416	16 513	145%
• Ateinančių laikotarpių sąnaudos ne viešojo sektoriaus subjektų pavedimams vykdyti	479 506	364 043	115 464	32%
• Kitos ateinančių laikotarpių sąnaudos	76 820	67 160	9 659	14%
Išankstinių apmokėjimų nuvertėjimas	-1 211	-763	-447	59%
<b>Iš viso</b>	<b>1 565 931</b>	<b>1 292 268</b>	<b>273 663</b>	<b>21%</b>

Išankstinių apmokėjimų pokytį nulėmė:

- 131 409 tūkst. Eur arba 15 proc. padidėję išankstiniai apmokėjimai tiekėjams. Didžiausią įtaką pokyčiui turėjo išaugusios Lietuvos kariuomenės sumos dėl išankstinių mokėjimų atliktų vykdant sutartinius įsipareigojimus už strategines ir neliečiamas atsargas, šaudmenis, ginklų ir karinės įrangos atsargines dalis, už autotransporto, laivų, orlaivių remontą, transporto priemonių atsargines dalis ir kitas paslaugas (orlaivių aptarnavimo ir kt.), už ryšių įrangos ir ryšių paslaugų įsigijimą pagal sutartis, už aprangą, už kvalifikacijos kėlimo paslaugas, už kitas prekes ir paslaugas (medikamentus, maitinimo ir komunalines paslaugas, informacinių technologijų prekes ir paslaugas).

- 115 464 tūkst. Eur padidėjusios ateinančių laikotarpių sąnaudos ne viešojo sektoriaus subjektų pavedimams vykdyti: pokyčiui didžiausią įtaką turėjo 77 377 tūkst. Eur išaugusios Lietuvos Respublikos susisiekimo ministerijos ateinančių laikotarpių sąnaudos ne viešojo sektoriaus subjektams, kurias sudaro projektų vykdytojams, su kuriais yra sudarytos ilgalaikės projektų finansavimo sutartys, sumokėti avansai.

### 3.8. Per vienus metus gautinos sumos

2024 m. per vienus metus gautinų sumų balansinė vertė sudarė 4 108 558 tūkst. Eur. Aiškinamojo rašto 16 priede „Informacija apie per vienus metus gautinas sumas“ nepatenka gautinos trumpalaikės finansinės sumos (120 824 tūkst. Eur), kurios parodytos finansinės būklės ataskaitos eilutėje „Gautinos trumpalaikės finansinės sumos“. Palyginus su praėjusiu ataskaitiniu laikotarpiu, per vienus metus gautinų sumų, išskyrus gautinas trumpalaikes finansines sumas, balansinė vertė sumažėjo 334 392 tūkst. Eur.

2024 m. gruodžio 31 d. sukauptų gautinų sumų vertė, įskaitant nuvertėjimą, buvo 958 038 tūkst. Eur, iš kurių didžiausią dalį (91 proc.) sudarė Valstybės izdo sukauptos gautinos sumos iš Europos Komisijos bei Finansinių mechanizmų valdybos, pervedančios Europos ekonominės erdvės ir Norvegijos finansinių mechanizmų paramos lėšas, taip pat sukauptos mokesčių pajamos iš Valstybinės mokesčių

inspekcijos mokesčių fondo gautinų pridėtinės vertės, akcizų iš asmenų, gyventojų pajamų ir pelno mokesčio pajamų.

Ataskaitinių metų pabaigoje gautinose sumose reikšmingiausią dalį (42 proc.) sudarė Valstybinės mokesčių inspekcijos mokesčių fondo (toliau – VMI MF) gautinos mokesčių sumos. Nuo 2024 m., VMI MF sudarant finansines ataskaitas, sudengė sukauptus gautinus mokesčius su įsipareigojimais mokesčių mokėtojam (permokomis) ataskaitinio laikotarpio pabaigoje pagal faktiškai įskaitytas sumas po ataskaitinio laikotarpio pabaigos.

Gautinos sumos už konfiskuotą turtą, baudos ir kitos netesybos sudarė 128 875 tūkst. Eur, palyginus su 2023 m., padidėjo 7 proc. Didžiausią dalį sudarė (60 proc.) Lietuvos Respublikos konkurencijos tarybos gautinos baudos iš vaistais prekiaujančių bendrovių. Dėl apskūsto teismo sprendimo ir Konkurencijos tarybai pateiktos ūkio subjektų finansinės garantijos, priverstinis baudų išieškojimas iki bylinėjimosi teisme arba garantijų termino pabaigos nevykdomas.

2024 m. kitų gautinų sumų vertė, įskaitant nuvertėjimą, buvo 387 159 tūkst. Didžiąją jų dalį (18 proc.) sudarė Valstybinės ligonių kasos prie Sveikatos apsaugos ministerijos administruojamo Privalomojo sveikatos draudimo fondo gautinos sumos iš Europos Sąjungos šalių narių už Europos Sąjungos šalių apdraustųjų gydymą Lietuvos Respublikos asmens sveikatos priežiūros įstaigose, iš fizinių ir juridinių asmenų už apdraustojų privalomuoju sveikatos draudimu sveikatai padarytą žalą, iš vaistų gamintojų pagal su Valstybine ligonių kasa sudarytas gydymo prieinamumo gerinimo ir rizikos pasidalijimo sutartis, iš banko gautinos palūkanos už banke laikomus pinigus, iš Asmens sveikatos priežiūros įstaigų ir ortopedijos technikos įmonių gautinos sumos už Privalomojo sveikatos draudimo fondo biudžetui padarytą žalą, iš teritorinių ligonių kasų administruojamų fondų ir Valstybinės ligonių kasų veiklos gautinas gražintinas finansavimas. 11 proc. kitų gautinų sumų sudarė VMI MF gautinos baudos už administracinius nusižengimus, delspinigių ir palūkanų, rinkliavų, žyminio, pramonės nuosavybės objektų registravimo, konsulinio mokesčio gautinos sumos. Valstybinio socialinio draudimo fondo valdybos administruojamo išteklių fondo netesybų, socialinių išmokų permokų, žalos atlyginimo ir kt. gautinos sumos sudarė 8 proc. visų kitų gautinų sumų.

### 3.9. Pinigai ir pinigų ekvivalentai

	2024 m.	2023 m.	Pokytis	Pokytis
	tūkst. Eur	tūkst. Eur	tūkst. Eur	%
<b>Pinigai ir pinigų ekvivalentai</b>				
Pinigai iš valstybės biudžeto (įskaitant Europos Sąjungos finansinę paramą)	1 570 696	1 221 903	348 793	29%
Pinigai iš savivaldybės biudžeto	504 227	453 736	50 490	11%
Pinigai ir pinigų ekvivalentai iš kitų šaltinių	6 363 016	5 565 571	797 445	14%
<b>Iš viso</b>	<b>8 437 939</b>	<b>7 241 210</b>	<b>1 196 729</b>	<b>17%</b>
Iš jų išteklių fondų lėšos	1 231 079	1 063 859	167 220	16%

Didžiausias pinigų likutis 2024 m. gruodžio 31 d. buvo Valstybinio socialinio draudimo fondo valdybos administruojamame išteklių fonde – sukauptos lėšos iš kitų šaltinių siekė 2 832 219 tūkst. Eur, kurios, palyginus su 2023 m. likučiu, padidėjo 1 330 046 tūkst. Eur. Valstybės išdo lėšų buvo 1 124 954 tūkst. Eur, o palyginus su praėjusio ataskaitinio laikotarpio pabaigos duomenimis, sumažėjo 697 435 tūkst. Eur. Didžiausią dalį Valstybės išdo banko sąskaitose sukauptų lėšų sudarė pasiskolintos lėšos.

Viešojo sektoriaus subjektų bankuose įšaldytose sąskaitose pinigų likutis įskaitant nuvertėjimą 2024 m. gruodžio 31 d. siekė 307 tūkst. Eur. (2023 m. – 1 162 tūkst. Eur).

Detalesnė informacija apie pinigus ir pinigų ekvivalentus bei jų pokyčius per ataskaitinį laikotarpį pateikta 21 priede.

### 3.10. Finansiniai įsipareigojimai

Informacija apie finansinius įsipareigojimus pateikta šio aiškinamojo rašto 9 priede. 2024 m. Lietuvos Respublikos finansų ministerija, skolindamasi valstybės vardu, platino Vyriausybės vertybinių popierių (toliau – VVP) aukcionuose, išleido vertybinių popierių emisijas užsienio rinkose, skolinosi iš tarptautinių finansų institucijų.

Per 2024 m. buvo priimta įsipareigojimų už 5 697 067 tūkst. Eur, iš jų 4 677 614 tūkst. Eur (82 proc.) sudarė įsipareigojimai pagal VVP. Įvykdyti įsipareigojimai (grąžintos skolos, sumokėtos palūkanos, išpirkti vertybiniai popieriai) per 2024 m. sudarė 3 210 773 tūkst. Eur.

	Nominalioji finansinių įsipareigojimų vertė	Balansinė finansinių įsipareigojimų vertė
<b>Gautos paskolos ir išleisti ne nuosavybės vertybiniai popieriai pagal grąžinimo ir išpirkimo laikotarpius</b>	<b>tūkst. Eur</b>	<b>tūkst. Eur</b>
Vieni metai	3 123 400	3 150 934
Nuo vieno iki dvejų metų	3 442 210	3 432 965
Nuo dvejų iki trejų metų	2 729 814	2 686 560
Nuo trejų iki ketverių metų	2 059 936	2 047 633
Nuo ketverių iki penkerių metų	2 566 036	2 496 525
Ilgesnis kaip penkeri metai	16 033 742	15 810 553
<b>Iš viso</b>	<b>29 955 137</b>	<b>29 625 171</b>

	Beprocentės paskolos	Paskolos su fiksuota palūkanų norma	Paskolos su kintama palūkanų norma
<b>Paskolos grąžinimo terminas</b>	<b>tūkst. Eur</b>	<b>tūkst. Eur</b>	<b>tūkst. Eur</b>
Per vienus metus	223 886	172 600	148 254
• Trumpalaikės paskolos	5	85	17 249
• Ilgalaikių paskolų einamųjų metų dalis	223 881	172 515	131 005
Nuo vieno iki penkerių metų	343 614	706 255	372 258
Po penkerių metų	117 816	2 447 315	1 060 021
<b>Iš viso</b>	<b>685 315</b>	<b>3 326 169</b>	<b>1 580 533</b>

Valstybės gautų paskolų balansinė vertė ataskaitinio laikotarpio pabaigoje buvo 5 592 017 tūkst. Eur.

Ne finansiniai įsipareigojimai ataskaitinio laikotarpio pabaigoje sudarė 229 843 tūkst. Eur (2023 m. – 129 163 tūkst. Eur). Didžiausią kitų įsipareigojimų dalį sudarė:

- įsipareigojimai dėl karinių dalinių vystymo pagal viešojo ir privataus subjektų partnerystės sutartis – 81 330 tūkst. Eur;
- įsipareigojimai dėl pastatytų areštinės ir policijos komisariato pastatų – 31 041 tūkst. Eur;
- pagal 2022 m. gruodžio 20 d. Lietuvos Respublikos geros valios kompensacijos už žydų religinių bendruomenių nekilnojamąjį turtą įstatymo Nr. XI-1470 pakeitimo įstatymas Nr. XVI-1705, kuriame reglamentuotas mokėtinos kompensacijos dydis už neteisėtai nusavintą turtą – 23 995 tūkst. Eur;
- Vilniaus miesto savivaldybės administracijos įsipareigojimai pagal viešojo ir privataus sektorių partnerystės sutartis dėl Vilniaus miesto Balsių mokyklos statybos siekė 14 937 tūkst. Eur.

Vadovaujantis 2021 m. birželio 22 d. Lietuvos Respublikos įstatymu Nr. XIV-441 „Dėl Valstybės paramos daugiabučiams namams atnaujinti (modernizuoti) įstatymo Nr. I-2455 3 straipsnio pakeitimo“, nuo 2021 m. lapkričio 1 d. Daugiabučių namų atnaujinimo (modernizavimo) programą administruoja ir įstatyme numatytas funkcijas vykdo Lietuvos Respublikos aplinkos ministro 2021 m. liepos 9 d. įsakymu

Nr. D1-409 įgaliota Aplinkos projektų valdymo agentūra, kurios įsipareigojimai pagal sudarytas sutartis 2024 m. gruodžio 31 d. siekia 188 780 tūkst. Eur, o į apskaitą šie įsipareigojimai įtraukiami tik tada, kai darbai ar suteiktos paslaugos yra pilnai įvykdyti pagal sutarties sąlygas, ir tik tuomet pagal pateiktus dokumentus informacija užregistruojama apskaitoje bei atliekami mokėjimai.

### 3.11. Įsipareigojimai, atsirandantys iš finansinės nuomos (lizingo)

	Pagrindinės nuomos įmokos	Dabartinė pagrindinių nuomos įmokų vertė
Finansinės nuomos paslaugos gavėjo įsipareigojimai	tūkst. Eur	tūkst. Eur
Per vienerius metus	4 057	4 039
• Dabartinė finansinių nuomos įsipareigojimų vertė (einamųjų metų dalis)	X	4 039
• Dabartinė finansinių nuomos įsipareigojimų vertė (trumpalaikiai)	X	-
Nuo vienerių iki penkerių metų	5 175	5 160
Po penkerių metų	-	-
<b>Pagrindinių finansinės nuomos įmokų iš viso</b>	<b>9 233</b>	<b>X</b>
• Palūkanos	-34	X
<b>Dabartinė finansinės nuomos įsipareigojimų vertė</b>	<b>9 199</b>	<b>9 199</b>

	2024 m.	2023 m.	Pokytis	Pokytis
Ilgalaikiai finansinės nuomos įsipareigojimai	tūkst. Eur	tūkst. Eur	tūkst. Eur	%
Ilgalaikių finansinės nuomos įsipareigojimų einamųjų metų dalis	4 039	4 107	-67	-2%
Ilgalaikiai finansinės nuomos įsipareigojimai	5 160	6 554	-1 394	-21%
<b>Iš viso</b>	<b>9 199</b>	<b>10 661</b>	<b>-1462</b>	<b>-14%</b>

2024 m. didžiąją finansinės nuomos įsipareigojimų dalį sudarė įmokos už apskričių priešgaisrinių gelbėjimo valdybų naudojamų priešgaisrinių automobilių nuomą (30 proc.). Visų savivaldybių administracijų finansinės nuomos įsipareigojimų dalis siekė 19 proc., Viešosios įstaigos „Lietuvos nacionalinis radijas ir televizija“ – 16 proc.

	2024 m.	2023 m.	Pokytis	Pokytis
Būsimosios pagrindinės nuomos įmokos, kurias numatoma sumokėti pagal pasirašytas veiklos nuomos sutartis	tūkst. Eur	tūkst. Eur	tūkst. Eur	%
Per vienerius metus	18 597	18 570	27	0%
Nuo vienerių iki penkerių metų	47 681	44 385	3 296	7%
Po penkerių metų	50 075	44 512	5 563	12%
<b>Iš viso</b>	<b>116 353</b>	<b>107 467</b>	<b>8 886</b>	<b>8%</b>

Pagrindinę dalį nuomos įmokų, kurias viešojo sektoriaus subjektai numato sumokėti pagal pasirašytas veiklos nuomos sutartis, sudarė įmokos už pastatų, patalpų, transporto priemonių bei kompiuterinės įrangos nuomą.

	2024 m.	2023 m.	Pokytis	Pokytis
<b>Būsimosios pagrindinės nuomos įmokos, numatomos gauti pagal pasirašytas veiklos nuomos sutartis</b>	tūkst. Eur	tūkst. Eur	tūkst. Eur	%
Per vienerius metus	7 215	6 818	397	6%
Nuo vienerių iki penkerių metų	17 914	24 891	-6 977	-28%
Po penkerių metų	30 212	34 715	-4 503	-13%
<b>Iš viso</b>	<b>55 340</b>	<b>66 425</b>	<b>-11 085</b>	<b>-17%</b>

Pagrindinę dalį nuomos įmokų, kurias viešojo sektoriaus subjektai numatė gauti pagal pasirašytas veiklos nuomos sutartis, sudarė įmokos už patalpų nuomą.

### 3.12. Atidėjiniai

	Įsigijimo savikaina (nediskontuota)	Diskontuota vertė
<b>Atidėjinių panaudojimo laikas</b>	tūkst. Eur	tūkst. Eur
Per vienus metus	74 875	74 703
• Trumpalaikiai atidėjiniai	51 316	51 340
• Ilgalaikių atidėjinių einamųjų metų dalis	23 559	23 363
Nuo vieno iki penkerių metų	739 892	693 801
Po penkerių metų	8 173 095	1 426 216
<b>Iš viso</b>	<b>8 987 885</b>	<b>2 194 719</b>

Detalesnė informacija apie atidėjinius pagal jų paskirtį pateikta šio aiškinamojo rašto 10 ir 23 prieduose.

Didžiausią dalį atidėjinių 2024 m. sudarė suformuoti atidėjiniai Ignalinos atominės elektrinės eksploatavimo nutraukimo uždarymui ir atidėjiniai dėl Lietuvos Respublikos teritorijoje esamo panaudoto branduolinio kuro ir ilgalaikių radioaktyviųjų atliekų tvarkymo (toliau – giluminio atliekyno įrengimo), iš Maišiagalos radioaktyviųjų atliekų saugyklos į Ignalinos atominę elektrinę atgabendų atliekų sutvarkymo, užregistruoti Lietuvos Respublikos energetikos ministerijos finansiniame ataskaitų rinkinyje. Registruoti atidėjiniai siekia 1 991 334 tūkst. Eur, kurių 617 130 tūkst. Eur panaudojimo laikas nuo 1 iki 5 m., 1 374 204 tūkst. Eur virš 5 m.

Energetikos ministro 2020 m. rugpjūčio 11 d. įsakymu Nr. 1-248 patvirtintas galutinis Ignalinos atominės elektrinės eksploatavimo nutraukimo planas (toliau – Galutinis planas), pagal kurį planuojama atominės elektrinės eksploatavimo nutraukimo darbus užbaigti 2038 m., o prognozuojama uždarymo darbų kaina sudaro 3 327 700 tūkst. Eur. Ignalinos atominės elektrinės eksploatavimo nutraukimo veikla finansuojama iš Europos Sąjungos šaltinių, Lietuvos Respublikos šaltinių (Ignalinos fondo, Ignalinos programos bendrojo finansavimo lėšų), Ignalinos atominės elektrinės nuosavų lėšų ir kitų teisėtų šaltinių. Iki 2024 m. pabaigos faktiškai panaudota 1 583 499 tūkst. Eur lėšų. Likusi 1 744 200 tūkst. Eur planuojama suma buvo išskaidyta pagal finansavimo šaltinius. Iš valstybės biudžeto numatoma finansuoti 903 400 tūkst. Eur.

Atsižvelgdama į 4 protokolo prie Stojimo Akto nuostatas, Lietuva sieks gauti adekvačią Europos Sąjungos finansinę paramą eksploatavimo nutraukimo darbams finansuoti ateinančiais finansiniais laikotarpiais.

Ignalinos atominės elektrinės eksploatavimo ir eksploatavimo nutraukimo metu susidariusių ilgalaikių atliekų tinkamam apdorojimui ir saugojimui užtikrinti Ignalinos atominė elektrinė vykdo eksploatavimo nutraukimo projektus, nurodytus Galutiniame plane, ir finansuojamus Tarptautinio Ignalinos eksploatavimo nutraukimo rėmimo fondo, Ignalinos programos, valstybės biudžeto ir Ignalinos

atominės elektrinės lėšomis. Iki 2024 m. pabaigos faktiškai panaudota 4 328 tūkst. Eur. Likusi 7 082 000 tūkst. Eur planuojama suma buvo išskaidyta pagal finansavimo šaltinius.

Vadovaujantis Lietuvos Respublikos valstybės išdo įstatymo 10 straipsniu ir Rezervinio (stabilizavimo) fondo nuostatais, patvirtintais Lietuvos Respublikos Seimo 2002 m. gegužės 30 d. nutarimu Nr. IX-912, 2024 m. gruodžio 31 d., giluminiam atliekynui įrengti ir radioaktyviosioms atliekoms tvarkyti Rezerviniame (stabilizavimo) fonde buvo sukaupta 68,5 mln. Eur ir numatoma toliau kaupti ne mažiau kaip 3 mln. Eur valstybės lėšų kasmet. Planuojama finansuoti iš valstybės biudžeto atitinkamų programų lėšų iki 2030 m. Nuo 2031 m. dėl lėšų skyrimo giluminio atliekyno projekto įgyvendinimui planuojama kreiptis į Rezervinio fondo valdytoją.

2024 m. iš Maišiagalos radioaktyviųjų atliekų saugyklos į Ignalinos atominės elektrinės teritoriją buvo atvežta 930,3 m<sup>3</sup> radioaktyviųjų atliekų. Atliekų tvarkymo kaina, nevertinant sąnaudų saugyklos eksploatavimo ir eksploatavimo nutraukimo metu susidariusių ir susidarysiančių radioaktyviųjų atliekų pradiniam apdorojimui atlikti ir šioms radioaktyviosioms atliekoms vežti, pagal 2024 m. balandžio 12 d. energetikos ministro įsakymu Nr. 1-73 patvirtintus radioaktyviųjų atliekų tvarkymo tarifus sudaro 18,5 mln. Eur (9,9 mln. Eur pagrindinis atliekų apdorojimas ir saugojimas, 8,6 mln. Eur galutinis atliekų apdorojimas, dėjimas į atliekynus, atliekynų uždarymas ir uždarytų atliekynų priežiūra). Prognozuojama, kad saugyklos atliekų galutinio apdorojimo kaina bus ženkliai didesnė. Nuo 2024 m. Maišiagalos radioaktyviųjų atliekų saugyklos eksploatavimo nutraukimo projektas finansuojamas pagal pavedimo sutartį iš biudžeto lėšų.

Ilgalaikiai atidėjiniai diskontuojami iki dabartinės jų vertės. Taikoma diskonto norma – Lietuvos Respublikos finansų ministerijos interneto svetainėje skelbiamų vidaus rinkoje išleistų VVP vidutinių svertinių pelningumų (pagal likutinę trukmę) atitinkamo laikotarpio obligacijų palūkanų norma. Esant neigiamai palūkanų normai, ilgalaikio įsipareigojimo amortizuota savikaina prilyginama jo įsigijimo savikainai.

Informacija apie Pensijų anuitetų fondo techninius atidėjinius pagal pensijų anuiteto rūšį pateikta 11 priede. 2024 m. gruodžio 31 d. Pensijų anuitetų fondo techninių atidėjinių likutis siekė 59 484 tūkst. Eur. Pensijų anuitetų padengimo techninio atidėjinio vertė per ataskaitinius metus padidėjo 57 proc. didžiaja dalimi dėl naujų anuitetų įsigijimų. 2024 m. anuitetus įsigijo 1 570 asmenų, t.y. beveik 2 kartus daugiau nei 2023 m., kuriais anuitetus įsigijo 877 asmenys.

### **3.13. Trumpalaikės mokėtinos sumos**

Informacija apie trumpalaikes mokėtinas sumas pateikta aiškinamojo rašto 17 priede. 2024 m. trumpalaikių įsipareigojimų suma padidėjo 23 proc. iki 1 850 842 tūkst. Eur. Didžiąją dalį trumpalaikių mokėtinų sumų sudarė sukauptos mokėtinos sumos (1 372 909 tūkst. Eur).

Tiekėjams mokėtinos sumos padidėjo 30 proc. ir 2024 m. gruodžio 31 d. siekė 213 732 tūkst. Eur. Pokyčiui daugiausiai įtakos turėjo 27 909 tūkst. Eur didesni nei praėjusio ataskaitinio laikotarpio pabaigoje registruoti įsipareigojimai tiekėjams Vilniaus miesto savivaldybės administracijos apskaitoje. Taip pat įsipareigojimai padidėjo, palyginus su 2023 m. gruodžio 31 d., Valstybinėje mokesčių inspekcijoje prie Lietuvos Respublikos finansų ministerijos (5 503 tūkst. Eur), VšĮ Klaipėdos universiteto ligininėje (4 117 tūkst. Eur) ir VšĮ Vilniaus universiteto ligininėje Santaros klinikose (3 712 tūkst. Eur).

Mokėtinos subsidijos, dotacijos ir finansavimo sumos sumažėjo nuo 9 146 tūkst. Eur 2023 m. gruodžio 31 d. iki 7 142 tūkst. Eur 2024 m. gruodžio 31 d. Didžiausią įtaką pokyčiui turėjo sumažėjusios Lietuvos transporto saugos administracijos registruotos mokėtinos subsidijos už keleiviams taikytas lengvatas ir Nacionalinės mokėjimo agentūros prie Žemės ūkio ministerijos priskaičiuotos mokėtinos sumos paramos gavėjams, kurioms dar nepateiktos paraiškos finansavimo sumoms gauti.

### **3.14. Finansavimo sumos, finansinė ir nefinansinė parama**

Detali informacija apie finansavimo sumas pagal šaltinį, tikslinę paskirtį ir jų pokyčius per ataskaitinį laikotarpį pateikta šio aiškinamojo rašto 12 priede.

	2024 m.	2023 m.	Pokytis	Pokytis
<b>Finansavimo sumų šaltinis</b>	<b>tūkst. Eur</b>	<b>tūkst. Eur</b>	<b>tūkst. Eur</b>	<b>%</b>
Finansavimo sumos iš Europos Sąjungos, užsienio valstybių ir tarptautinių organizacijų	10 585 460	10 019 753	565 707	6%
Finansavimo sumos iš kitų šaltinių	1 672 311	1 611 014	61 297	4%
<b>Iš viso</b>	<b>12 257 771</b>	<b>11 630 767</b>	<b>627 004</b>	<b>5%</b>

2024 m. gruodžio 31 d. finansavimo sumų likutis, lyginant su praėjusiu ataskaitinio laikotarpio paskutine diena, padidėjo 5 proc. Finansavimo sumų likučio padidėjimui didžiausią įtaką turėjo, palyginus su praėjusiu ataskaitiniu laikotarpiu, sumažėjęs finansavimo sumų iš Europos Sąjungos, užsienio valstybių ir tarptautinių organizacijų panaudojimas.

	Pinigais	Turtas, išskyrus pinigus	Paslaugomis	Turto panauda	Iš viso
<b>Gauta parama pagal paramos teikėją</b>	<b>tūkst. Eur</b>	<b>tūkst. Eur</b>	<b>tūkst. Eur</b>	<b>tūkst. Eur</b>	<b>tūkst. Eur</b>
Lietuvos Respublikos juridiniai asmenys	8 701	7 568	294	47	16 609
Užsienio valstybių juridiniai asmenys	1 938	34 964	-	-	36 902
Fiziniai asmenys	2 598	897	18	-	3 513
Gyventojai, skyrę gyventojų pajamų mokesčio dalį	4 165	-	-	-	4 165
Anonimiškai	490	194	-	-	684
Gauta iš paramos lėšų įgyto turto	0,3	15	-	-	153
<b>Iš viso</b>	<b>17 892</b>	<b>43 775</b>	<b>312</b>	<b>47</b>	<b>62 027</b>

71 proc. paramos buvo gauta turtu, išskyrus pinigus. Pagrindiniai paramos teikėjai buvo užsienio valstybių (59 proc.) ir Lietuvos Respublikos (27 proc.) juridiniai asmenys. Lietuvos kariuomenės gauta finansinė ir nefinansinė parama sudarė 52 proc. visos gautos finansinės ir nefinansinės paramos sumos ir siekė 32 284 tūkst. Eur (pinigais – 405 tūkst. Eur, turtu – 31 879 tūkst. Eur). 2024 m. finansinės ir nefinansinės paramos buvo gauta 32 proc. daugiau nei 2023 m. Ženklus gautos paramos vertės padidėjimas buvo iš užsienio valstybių juridinių asmenų.

	2024 m.	2023 m.	Pokytis	Pokytis
<b>Gauta finansinė ir nefinansinė parama</b>	<b>tūkst. Eur</b>	<b>tūkst. Eur</b>	<b>tūkst. Eur</b>	<b>%</b>
Pinigais	17 892	17 320	573	3%
Turtu, išskyrus pinigus	43 775	29 459	14 317	49%
Paslaugomis	312	258	54	21%
Turto panauda	47	64	-17	-27%
<b>Iš viso</b>	<b>62 027</b>	<b>47 101</b>	<b>14 926</b>	<b>32%</b>

2024 m. pinigais gauta parama sudarė 29 proc. visos per ataskaitinius metus gautos finansinės ir nefinansinės paramos. Paramą pinigais gavo 2 435 viešojo sektoriaus subjektai. Daugiausia paramos pinigais gavo Vilniaus Šolomo Aleichemo ORT gimnazija – 1 062 tūkst. Eur, iš kurių 95 proc. gauta iš užsienio valstybių juridinių asmenų.

Paramą turtu, išskyrus pinigus, gavo 649 viešojo sektoriaus subjektai. Daugiausiai tokios paramos gavo Lietuvos kariuomenė (31 880 tūkst. Eur), kurios 99,9 proc. teikėjų buvo užsienio valstybių juridiniai asmenys.

Paramą paslaugomis gavo 55 viešojo sektoriaus subjektai. Didžiausios gautos paramos paslaugomis vertė buvo Viešojoje įstaigoje „Klaipėdos šventės“ (60 tūkst. Eur).

2024 m., palyginus su 2023 m., paramos likutis padidėjo 10 191 tūkst. Eur ir ataskaitinio laikotarpio pabaigoje nepanaudotos paramos likutis sudarė 186 580 tūkst. Eur sumą, iš kurios 127 852 tūkst. Eur Lietuvos kariuomenėje, 3 332 tūkst. Eur Valstybės sienos apsaugos tarnyboje prie Lietuvos Respublikos vidaus reikalų ministerijos, 3 107 tūkst. Viešojoje įstaigoje Vilniaus universiteto ligoninė Santaros klinikos. 83 proc. nepanaudotos paramos likučio sudarė turtas, išskyrus pinigus.

#### Paramos panaudojimas (tūkst. Eur)

Paramos rūšis	Gautos paramos likutis ataskaitinio laikotarpio pradžioje	Gauta	Pergrupuota į kitą paramos rūšį	Sunaudota subjekto veikloje	Perduota ne viešojo sektoriaus subjektams	Kiti pokyčiai	Paramos likutis ataskaitinio laikotarpio pabaigoje
Pinigais	25 812	17 892	-2 142	-13 640	-117	-306	27 500
Turtu, išskyrus pinigus	146 368	43 775	2 831	-37 767	-244	-5	154 959
Paslaugomis	186	312	82	-379	-4	-	196
Turto panauda	4 023	47	7	-100	-52	-	3 925
<b>Iš viso</b>	<b>176 389</b>	<b>62 027</b>	<b>778</b>	<b>-51 887</b>	<b>-417</b>	<b>-310</b>	<b>186 580</b>

### 3.15. Grynasis turtas

Konsoliduotasis grynasis turtas 2024 m. gruodžio 31 d. sudarė 45 proc. viso konsoliduoto viešojo sektoriaus turto sumos (2023 m. – 47 proc.). Šis santykis parodo, kiek turto liktų valstybės viešajam sektoriui padengus visus įsipareigojimus ir gražinus finansavimo sumas.

	2024 m.	2023 m.	Pokytis	Pokytis
Grynasis turtas	tūkst. Eur	tūkst. Eur	tūkst. Eur	%
Tikrosios vertės rezervas	15 986 330	13 858 559	2 127 771	15%
Kiti rezervai	5 693 147	4 612 837	1 080 310	23%
Nuosavybės metodo įtaka	1 696 005	1 418 076	277 929	20%
Sukauptas perviršis ar deficitas prieš nuosavybės metodo įtaką	15 668 604	19 993 552	-4 324 948	-22%
<b>Iš viso</b>	<b>39 044 086</b>	<b>39 883 024</b>	<b>-838 939</b>	<b>-2%</b>

Tikrosios vertės rezervo pokytį lėmė savivaldybių administracijų 2024 m. gautų valdyti patikėjimo teise savivaldybių miestų ir miestelių teritorijų ribose esančių valstybinės žemės sklypų (jų dalių) ir žemės sklypais nesuformuotų valstybinės žemės plotų pervertinimas ataskaitinių metų pabaigoje pagal VĮ Registrų centro pateiktus duomenis.

Kitų rezervų pokytį lėmė Valstybinio socialinio draudimo fondo valdybos administruojamo išteklių fondo rezervo, kurio tikslas – užtikrinti valstybinio socialinio draudimo fondo biudžeto stabilumą ir kaupti piniginius išteklius, reikalingus teisės aktuose nurodytoms valstybinio socialinio draudimo išmokoms finansuoti, kai nepakanka tam tikros rūšies pajamų, padidėjimas 904 414 tūkst. Eur, perkėlus sumą iš ataskaitinių metų grynajo perviršio į kitų rezervų sąskaitą.

Valstybinės ligonių kasos prie Sveikatos apsaugos ministerijos administruojamo Privalomojo sveikatos draudimo fondo rezervas, kuris kaupiamas siekiant užtikrinti privalomojo sveikatos draudimo sistemos stabilumą ir kaupti lėšas nenumatytoms ar didesnėms nei planuota sveikatos priežiūros paslaugų išlaidoms apmokėti, per 2024 m. padidėjo 154 064 tūkst. Eur.

Nuosavybės metodo įtaka padidėjo dėl ataskaitinio laikotarpio nuosavybės metodo įtakos rezultato, parodyto veiklos rezultatų ataskaitoje (405 099 tūkst. Eur), kuris parodo valstybės kontroliuojamų ir

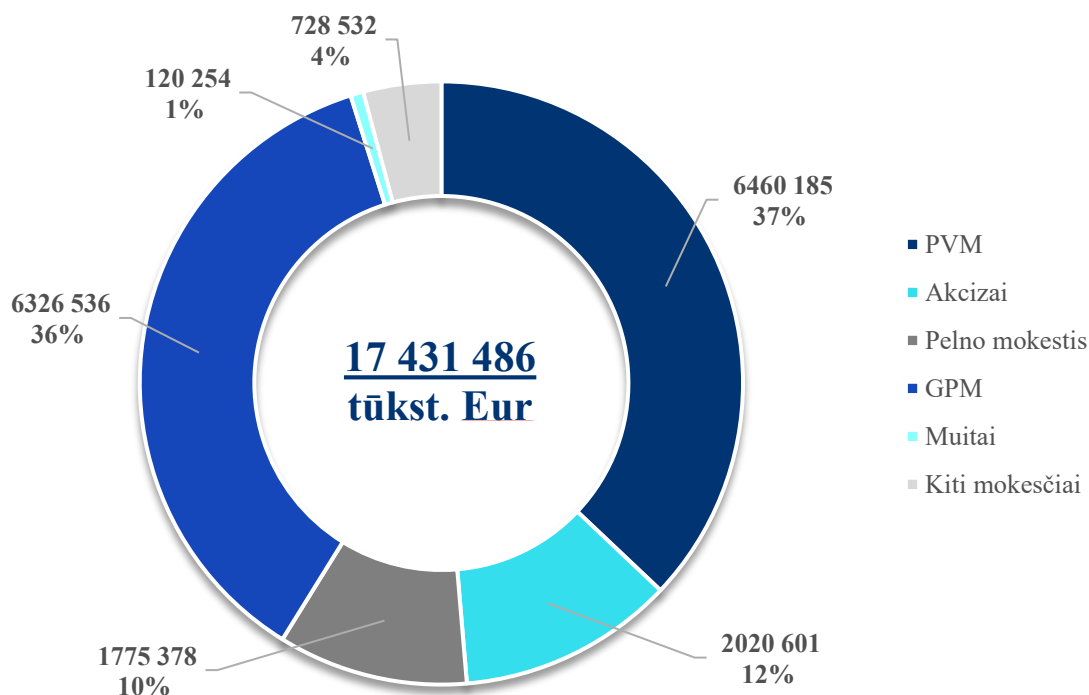
asocijuotųjų ne viešojo sektoriaus subjektų ataskaitinio laikotarpio rezultata, tenkanti valstybei. Nuosavybės metodo įtaka dalininkų (nuosavo) kapitale sumažėjo 137 840 tūkst. Eur dėl išmokėtų dividendų ir kitų pokyčių (plačiau 3.21 pastaboje).

### 3.16. Mokesčių pajamos

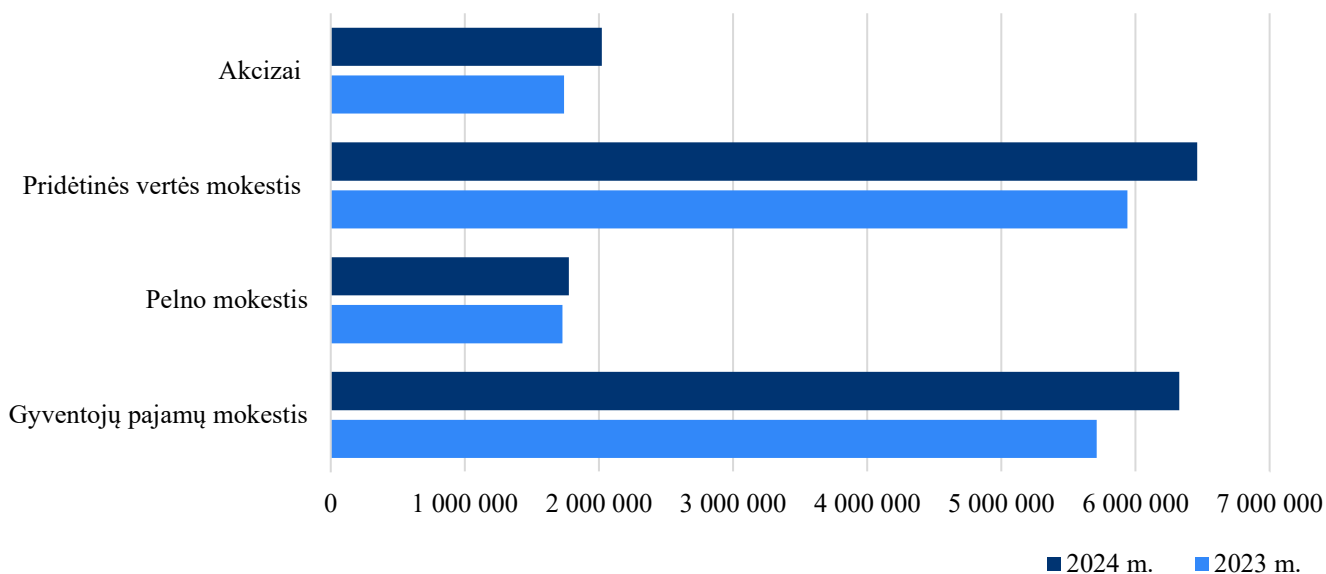
Mokesčių pajamos	2024 m.	2023 m.	Pokytis	Pokytis
	tūkst. Eur	tūkst. Eur	tūkst. Eur	%
Pajamų ir pelno mokesčių pajamos	8 101 915	7 436 891	665 024	9%
Turto mokesčių pajamos	238 629	219 613	19 016	9%
Prekių ir paslaugų mokesčių pajamos	8 598 531	7 796 801	801 731	10%
Tarptautinės prekybos ir sandorių mokesčių pajamos	120 254	120 787	-533	-0,4%
Kitų mokesčių pajamos	372 158	254 325	117 832	46%
<b>Iš viso</b>	<b>17 431 486</b>	<b>15 828 416</b>	<b>1 603 070</b>	<b>10%</b>

2024 m. daugiausiai mokesčių pajamų buvo surinkta iš pridėtinės vertės, gyventojų pajamų, pelno mokesčio ir akcizų. Šie mokesčiai sudarė 95 proc. visų mokesčių pajamų.

#### 2024 m. mokesčių pajamų pasiskirstymas pagal mokesčius (tūkst. Eur)



2024 m. mokesčių pajamos padidėjo 10 proc. Didžiausią įtaką pokyčiui turėjo išaugusios gyventojų pajamų mokesčio (11 proc.), pridėtinės vertės mokesčio (9 proc.) ir akcizų pajamos (16 proc.).

**Didžiausių pajamų sumų pagal mokesčius palyginimas 2024 – 2023 m. (tūkst. Eur)**


Detalesnė informacija apie 2024 m. mokesčių pajamas pagal atskirus mokesčius pateikta 19 priede.

**3.17. Socialinių įmokų pajamos**

	2024 m.	2023 m.	Pokytis	Pokytis
Socialinių įmokų pajamos	tūkst. Eur	tūkst. Eur	tūkst. Eur	%
Valstybinio socialinio draudimo įmokos	4 819 645	4 336 898	482 747	11%
• Draudėjų valstybinio socialinio draudimo įmokos	542 331	494 315	48 015	10%
• Apdraustųjų valstybinio socialinio draudimo įmokos	4 131 144	3 693 941	437 203	12%
• Savarankiškai dirbančių asmenų valstybinio socialinio draudimo įmokos	146 168	148 640	-2 472	-2%
• Valstybinio savanoriškojo socialinio draudimo įmokos	3	2	1	48%
Įmokos į Garantinį fondą	43 945	39 609	4 336	11%
Privalomojo sveikatos draudimo įmokos	2 596 494	2 329 809	266 685	11%
• Valstybinio socialinio draudimo fondo valdybos administruojamos įmokos	2 593 512	2 327 022	266 490	11%
• Valstybinės mokesčių inspekcijos administruojamos įmokos	15	34	-18	-54%
• Savanoriškos juridinių ir fizinių asmenų įmokos	2 967	2 754	214	8%
Kitos socialinės įmokos	69 665	56 590	13 075	23%
<b>Iš viso</b>	<b>7 529 750</b>	<b>6 762 906</b>	<b>766 844</b>	<b>11%</b>

Reikšmingą socialinių įmokų dalį sudarė apdraustųjų valstybinio socialinio draudimo ir Valstybinio socialinio draudimo fondo valdybos administruojamos įmokos, atitinkamai sudarė 55 proc. ir 34 proc. visų socialinių įmokų.

Valstybinės mokesčių inspekcijos administruojamos įmokos buvo 15 tūkst. Eur. Tai yra VMI MF apskaitytos įmokos, kurios perduamos Valstybinės ligonių kasos prie Sveikatos apsaugos ministerijos administruojamam Privalomojo sveikatos draudimo fondui.

### 3.18. Pagrindinės veiklos kitos pajamos ir kitos veiklos pajamos

	2024 m.	2023 m.	Pokytis	Pokytis
Pagrindinės veiklos kitos pajamos	tūkst. Eur	tūkst. Eur	tūkst. Eur	%
Pajamos iš rinkliavų	241 269	208 258	33 011	16%
Suteiktų paslaugų pajamos	582 823	509 775	73 047	14%
Kitos	385 765	329 013	56 751	17%
<b>Iš viso</b>	<b>1 209 857</b>	<b>1 047 047</b>	<b>162 810</b>	<b>16%</b>

2024 m. daugiausia pajamų iš suteiktų paslaugų uždirbo Lietuvos sveikatos mokslų universitetas (31 264 tūkst. Eur), Vilniaus universitetas (23 002 tūkst. Eur) ir Valstybinė energetikos reguliavimo taryba (12 148 tūkst. Eur).

Didžiąją dalį kitų pajamų (39 proc.) sudarė kelių naudotojų mokesčio, transporto priemonių mokesčio, konsulinio mokesčio, žyminio mokesčio, mokesčio už pramoninės nuosavybės objektų registravimą ir kitos neišvardintos pajamos, registruotos Valstybės išdo apskaitoje.

Kitas veiklos pajamos didžiaja dalimi (32 proc.) sudarė pajamos iš atsargų pardavimo – 114 069 tūkst. Eur (2023 m. – 157 192 tūkst. Eur). Kitos veiklos sąnaudos sumažėjo 9 proc. ir sudarė 66 902 tūkst. Eur. Daugiausiai sąnaudų buvo registruota dėl priskaičiuoto darbo užmokesčio ir socialinio draudimo Vilniaus universitete (2 840 tūkst. Eur), dėl sunaudotų ir parduotų atsargų Lietuvos sveikatos mokslų universitete (2 234 tūkst. Eur) ir dėl suteiktų paslaugų Kauno technologijos universiteto apskaitoje (2 532 tūkst. Eur).

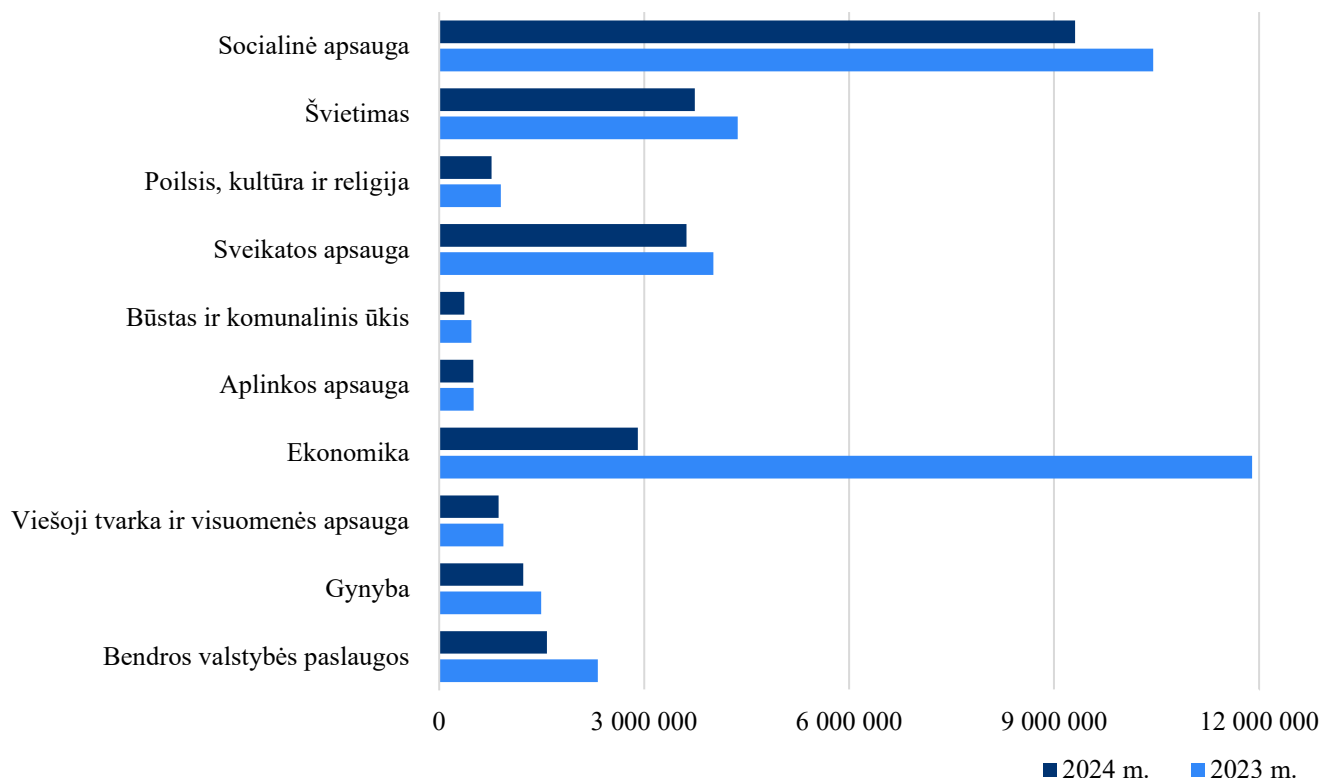
Detalesnė informacija apie kitos veiklos pajamų ir sąnaudų pokyčius pateikta 20 priede.

Turto ir paslaugų pajamų suma, gauta iš mainų sandorių, sudarė 292 tūkst. Eur. Sveikatos priežiūros įstaigų, kurios yra viešojo sektoriaus subjektai, suteiktų virš sutartinių paslaugų, viršijančių teritorinės ligonių kasos ir sveikatos priežiūros viešųjų įstaigų sutartyse nustatytas paslaugų apimtis, vertė sudarė 61 202 tūkst. Eur.

### 3.19. Pagrindinės veiklos sąnaudos ir pinigų srautai pagal segmentus

Aiškinamojo rašto 13 priede pateiktos sąnaudos ir pinigų srautai detalizuojami pagal valstybės atliekamas funkcijas. Sąnaudos pripažįstamos tą ataskaitinį laikotarpį, kurį jos buvo padarytos, neatsižvelgiant į pinigų išleidimo laiką. Pinigų srautai – ataskaitinio laikotarpio pinigų ir pinigų ekvivalentų įplaukos ir išmokos.

### Pagrindinės veiklos sąnaudos pagal segmentus (tūkst. Eur)



2024 m. pagrindinės veiklos sąnaudos sudarė 37 364 300 tūkst. Eur. Didžiausią šių sąnaudų dalį (28 proc.) sudarė socialinių išmokų sąnaudos – 10 613 423. Eur, iš kurių 89 proc. teko socialinės apsaugos, 11 proc. sveikatos apsaugos funkcijoms. Daugiausia socialinių išmokų sąnaudų registravo Valstybinio socialinio draudimo fondo valdybos administruojamas išteklių fondas – 7 563 308 tūkst. Eur. Šias sąnaudas sudaro socialinio draudimo pensinių, nepensinių išmokų bei kompensacijų sąnaudos; iš valstybės biudžeto finansuojamų pensinių, nepensinių išmokų sąnaudos; nedarbo socialinių išmokų sąnaudos; motinystės išmokų sąnaudų už būsimus laikotarpius pasikeitimas ir kitos išmokų sąnaudos.

Socialinių išmokų didėjimui įtakos turėjo nuo metų pradžios padidėjęs socialinių išmokų bazinis dydis, pensijų perskaičiavimas pagal naujus indeksavimo koeficientus, padidėjusi minimali asmens pajamų suma, kurios nepasiekęs pensijos gavėjas įgyja teisę į priemonę, išmokos mokamos didesniai gavėjų skaičiui, buvo naujinamas pensijų dydis atsižvelgiant į asmens įgytą stažą ir apskaitos vienetų skaičių.

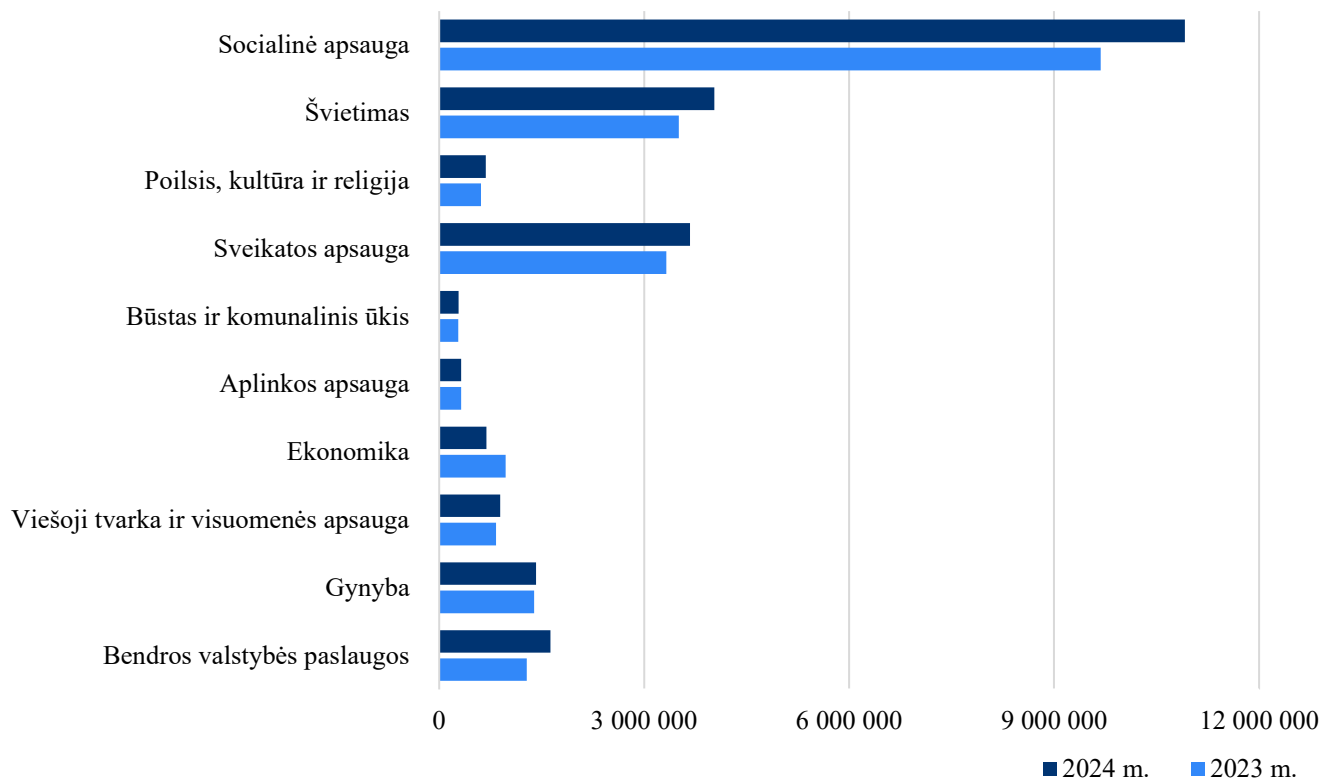
Viešojo sektoriaus subjektų darbo užmokesčio sąnaudos, įskaitant socialinio draudimo įmokas, sudarė 9 043 999 tūkst. Eur arba 24 proc. pagrindinės veiklos sąnaudų ir buvo 1 240 376 tūkst. Eur daugiau nei 2023 m. Daugiausiai teko švietimo (36 proc.), sveikatos apsaugos (23 proc.), viešosios tvarkos ir visuomenės apsaugos (8 proc.) bei gynybos (9 proc.) funkcijoms. Detali informacija apie darbo užmokesčio ir socialinio draudimo sąnaudas pateikta aiškinamojo rašto 22 priede.

Finansavimo sąnaudos siekė 7 184 413 tūkst. Eur arba 19 proc. visų pagrindinės veiklos sąnaudų. Palyginus su praėjusio ataskaitinio laikotarpio duomenimis, finansavimo sąnaudos padidėjo 4 659 275 tūkst. Eur. Šį pokytį lėmė Lietuvos Respublikos energetikos ministerijos apskaitoje registruotų Ignalinos atominės elektrinės eksploatavimo nutraukimo uždarymo, giluminio radioaktyviųjų atliekų atliekyno įrengimo, iš Maišiagalos į Ignalinos atominę elektrinę atgabentų atliekų sutvarkymo atidėjinį nediskontuotos savikainos padidėjimas ataskaitiniais metais.

Nuvertėjimo ir nurašytų sumų sąnaudos sudarė 5 131 684 tūkst. Eur, iš kurių 4 207 565 tūkst. Eur sudarė žemės nuvertėjimo sąnaudos, registruotos Nacionalinėje žemės tarnyboje prie Aplinkos ministerijos apskaitoje.

2024 m. pagrindinės veiklos pinigų srautų išmokos siekė 24 526 735 tūkst. Eur (2023 m. – 22 200 590 tūkst. Eur).

#### Pagrindinės veiklos pinigų srautai pagal segmentus (tūkst. Eur)



Viešojo sektoriaus subjektų darbo užmokesčio, įskaitant socialinio draudimo įmokas, išmokos sudarė 8 686 460 tūkst. Eur arba 35 proc. visų pagrindinės veiklos išmokų ir buvo 16 proc. didesnės nei 2023 m. 37 proc. visų darbo užmokesčio ir socialinio draudimo išmokų teko švietimo, 22 proc. – sveikatos apsaugos, po 9 proc. bendrų valstybės paslaugų ir gynybos funkcijoms vykdyti.

Socialinėms išmokoms finansuoti buvo išleista 10 365 113 tūkst. Eur arba 42 proc. visų išmokų, iš kurių 88 proc. lėšų išmokėjo socialinės apsaugos, 11 proc. sveikatos apsaugos funkcijas vykdantys viešojo sektoriaus subjektai.

Skolos aptarnavimo išlaidos, susidedančios iš sumokėtų palūkanų vidaus ir užsienio kreditoriams, palyginus su 2023 m., išaugo 48 proc. ir siekė 2 proc. visų pagrindinės veiklos išmokų arba 464 588 tūkst. Eur.

Aiškinaamojo rašto 14 priede pateikiama informacija apie 2023 m. pagrindinės veiklos sąnaudas ir išmokas pagal valstybės atliekamas funkcijas.

#### 3.20. Finansinės ir investicinės veiklos rezultatas

	2024 m.	2023 m.	Pokytis	Pokytis
Finansinės ir investicinės veikla	tūkst. Eur	tūkst. Eur	tūkst. Eur	%
Finansinės ir investicinės veiklos pajamos	712 770	537 445	175 326	33 %

	2024 m.	2023 m.	Pokytis	Pokytis
Finansinės ir investicinės veikla	tūkst. Eur	tūkst. Eur	tūkst. Eur	%
• Pelnas dėl valiutos kurso pasikeitimo	7 096	4 686	2 410	51 %
• Baudų ir delspinigių pajamos	77 130	40 113	37 017	92 %
• Palūkanų pajamos	341 575	216 222	125 353	58 %
• Dividendai	213 275	201 484	11 791	6 %
• Kitos finansinės ir investicinės veiklos pajamos	74 258	75 219	-962	-1 %
• Pervestinos finansinės ir investicinės veiklos pajamos	-564	-280	-284	101 %
Finansinės ir investicinės veiklos sąnaudos	3 596 924	-587 764	4 184 688	712 %
• Nuostolis dėl valiutos kurso pasikeitimo	-8 550	-3 268	-5 283	162 %
• Baudų ir delspinigių sąnaudos	-22 379	-13 178	-9 201	70 %
• Palūkanų sąnaudos	-569 982	-392 399	-177 583	45 %
• Kitos finansinės ir investicinės veiklos sąnaudos	4 197 836	-178 918	4 376 754	-24 kart.
<b>Iš viso</b>	<b>4 309 694</b>	<b>-50 319</b>	<b>4 360 013</b>	<b>87 kart.</b>

Didžiausią palūkanų pajamų sumą apskaitoje registravo Valstybės išdas – 124 628 tūkst. Eur, kurią sudarė vidaus ir užsienio palūkanų pajamos. Valstybinio socialinio draudimo fondo valdybos administruojamo išteklių fondo palūkanų pajamos buvo 99 956 tūkst. Eur, tai už iš rezervo fondo lėšų įsigytus vertybinius popierius ir trumpalaikius indėlius bei už rezervo fondo likučius bankuose.

Dividendų pajamos sudarė 30 proc. visų finansinės ir investicinės veiklos pajamų arba 213 275 tūkst. Eur. 2024 m. į valstybės išdą pervesta dividendų suma buvo 202 459 tūkst. Eur, iš kurių 125 338 tūkst. Eur – dividendai, 62 669 tūkst. Eur – kitos pelno įmokos.

388 462 tūkst. Eur arba 68 proc. visų palūkanų sąnaudų sudarė užsienio palūkanų sąnaudos.

Didžiausią įtaką kitoms finansinės ir investicinės veiklos sąnaudoms turėjo Lietuvos Respublikos energetikos ministerijos užregistruotos teigiamos kitos finansinės ir investicinės veiklos sąnaudos 4 282 704 tūkst. Eur dėl apskaičiuoto Ignalinos atominės elektrinės eksploatavimo nutraukimo uždarymo, giluminio radioaktyviųjų atliekų atliekyno įrengimo, iš Maišiagalos į Ignalinos atominę elektrinę atgabentų atliekų sutvarkymo atidėjinių amortizuotos savikainos pokyčio.

Bendras valiutos kurso poveikis veiklos rezultatams buvo neigiamas ir sudarė 1 454 tūkst. Eur.

### 3.21. Nuosavybės metodo įtaka

Ataskaitinio laikotarpio nuosavybės metodo įtakos rezultatas parodo valstybės kontroliuojamų ir asocijuotųjų ne viešojo sektoriaus subjektų ataskaitinio laikotarpio rezultata, tenkantį valstybei. 2024 m. nuosavybės metodo įtaka nacionalinėje veiklos rezultatų ataskaitoje buvo teigiama ir siekė 405 099 tūkst. Eur (2023 m. – 641 841 tūkst. Eur), iš jų Lietuvos Respublikos finansų ministerijos 230 089 tūkst. Eur.

Per 2024 m. nuosavybės metodo įtaka padidėjo 20 proc. ir paskutinę ataskaitinio laikotarpio dieną buvo 1 696 005 tūkst. Eur (2023 m. – 1 418 076 tūkst. Eur). Nuosavybės metodo įtakos pasikeitimas rodo investicijų į ne viešojo sektoriaus subjektus vertės pokytį ir lygus valstybei tenkančių kontroliuojamų ne viešojo sektoriaus subjektų nuosavo kapitalo daliai, atėmus investicijų į tą subjektą įsigijimo savikainą.

Nuosavybės metodo įtaka dalininkų kapitale sumažėjo 137 840 tūkst. Eur, iš jų Lietuvos Respublikos finansų ministerijos sumažėjo 78 720 tūkst. Eur ir Lietuvos Respublikos susisiekimo ministerijos – 46 712 tūkst. Eur dėl kontroliuojamųjų subjektų grynojo turto sąskaitose užregistruotų operacijų – kontroliuojamų subjektų dividendų ir kitų rezervų pokyčių.

Valstybės ir savivaldybių kontroliuojamų ne viešojo sektoriaus subjektų nuosavas kapitalas, pateiktas jungtinėje finansinės būklės ataskaitoje (4, 5 priedai).

### 3.22. Suteiktos garantijos dėl paskolų

Aiškinaamojo rašto 15 priede pateiktos valstybės suteiktos garantijos dėl paskolų, t. y. netiesioginiai valstybės turiniai įsipareigojimai grąžinti visą paskolos sumą ar jos dalį vidaus arba užsienio kreditoriams už skolininkus, kurių įsipareigojimų įvykdymą garantuoja valstybė, jeigu šie neįvykdo paskolos sutartyje arba kituose įpareigojamuosiuose skolos dokumentuose numatytų įsipareigojimų arba įvykdo juos ne visus. Valstybės netiesioginiai įsipareigojimai dėl paskolų su valstybės garantija skaičiuojami nominaliaja verte, o jų likutis užsienio valiuta perskaičiuojamas iš užsienio valiutų, kuriomis buvo prisiimti įsipareigojimai, į eurus, taikant Lietuvos banko paskelbtą paskutinės ataskaitinio laikotarpio dienos oficialų euro ir užsienio valiutų kursą.

2024 m. pabaigoje ūkio subjektų negrąžintų valstybės garantuojamų paskolų likutis, įskaitant ir paskolas, gautas su garantijų institucijų garantijomis, sudarė 1 147 393 tūkst. Eur (2023 m. – 937 457 tūkst. Eur), arba 22 proc. daugiau negu metų pradžioje. Per ataskaitinį laikotarpį buvo suteikta 394 739 tūkst. Eur valstybės garantuojamų paskolų.

Aiškinaamojo rašto 15 priede taip pat įtraukti garantijų institucijos UAB „ILTE“ įsipareigojimai dėl išduotų garantijų, kurios pagal Lietuvos Respublikos valstybės skolos įstatymo nuostatas yra prilyginamos valstybės garantijoms.

	2024 m.	2023 m.	Pokytis	Pokytis
Įsipareigojimai dėl išduotų garantijų	tūkst. Eur	tūkst. Eur	tūkst. Eur	%
UAB „ILTE“	347 491	367 334	-19 843	-5%
AB „KN Energies“	321 029	164 913	156 116	95%
Lietuvos mokslo ir studijų institucijų studentai	104 299	97 321	7 185	7%

Siekdama padėti vidutinėms ir didelėms įmonėms, veikiančioms Lietuvoje, paveiktoje COVID-19 protrūkiu, Lietuvos Respublika nusprendė įsteigti KŪB „Pagalbos verslui fondas“, kurį sudaro Vyriausybės įnašas ir galimi tarptautinių institucijų ir privačių investuotojų įnašai. Fondui įgyvendinti buvo įsteigtos dvi bendrovės, viena iš jų – UAB „Valstybės investicinis kapitalas“, kurios suteiktų valstybės garantijų likutis 2024 m. pabaigoje siekė 100 000 tūkst. Eur užtikrinant įmonės įsipareigojimus pagal išleidžiamas obligacijas.

Lietuvos Respublikos valstybės garantijos suteiktos pagal 2020 m. gegužės 19 d. Tarybos reglamentą dėl Europos laikinos paramos priemonės nedarbo rizikai dėl ekstremaliosios situacijos, susijusios su COVID-19 protrūkiu, mažinti (SURE) sukūrimo, 2024 m. pabaigoje sudarė 83 954 tūkst. Eur.

Visa valstybės garantuojama skola, įtraukiant ir Lietuvos Respublikos įsipareigojimus dėl suteiktų garantijų tarptautinėms finansų institucijoms pagal atskiras Lietuvos Respublikos Seimo ratifikuotas sutartis, priskiriama prie neapibrėžtųjų garantijų įsipareigojimų.

### 3.23. Neapibrėžtasis turtas ir neapibrėžtieji įsipareigojimai

2024 m. gruodžio 31 d. neapibrėžtojo turto grupėje gautinos sumos siekė 1 908 138 tūkst. Eur (2023 m. – 1 380 607 tūkst. Eur), kitas turtas – 7 736 tūkst. Eur (2023 m. – 3 051 tūkst. Eur). Didžiausia neapibrėžtojo turto suma buvo registruota Valstybinės mokesčių inspekcijos mokesčių fondo nebalansinėse sąskaitose (1 342 807 tūkst. Eur), kurią sudarė gautinos sumos pagal Lietuvos Respublikos ar kitų šalių pateiktus vykdomuosius dokumentus bei Lietuvos Respublikos institucijų vykdomuosius dokumentus, gautinos Pridėtinės vertės mokesčio įmokos, skirtos Lietuvai kaip vartojimo valstybei priklausantis PVM (pagal specialią telekomunikacijų, radijo ir televizijos transliavimo ir/arba elektroniniu būdu teikiamų paslaugų apmokestinimo schemą (MOSS) bei sistemą, palengvinančią mokesčių PVM prievolių įvykdymą ūkio subjektams, parduodantiems neapmokestinamiesiems asmenims tam tikras prekes ar paslaugas, už kurias PVM turėtų būti sumokėtas kitoje valstybėje narėje tais atvejais, kai veikla apima

daugiau nei vienos ES valstybės narės teritoriją (OSS)). Valstybinės mokesčių inspekcijos mokesčių fondas tikimybę gauti šią sumą vertina kaip mažai tikėtina (iki 10 proc.), turto gavimo laikas neapibrėžtas ir priklauso nuo antstolių veiksmų išieškant priteistas sumas.

Neapibrėžtojo turto grupė	Neapibrėžtojo turto pobūdis	Neapibrėžtojo turto suma	Gautino turto gavimo laiko neapibrėžtumo požymiai	Turto gavimo tikimybė
Gautinos sumos	Gautinos sumos pagal vykdomuosius dokumentus, laimėjus iškeltas bylas, numatomos išieškoti sumos (priteistos už ekstradiciją, žalos atlyginimą, baudos), gautinos išlaidų kompensacijos, skolos, netesybų sumos	1 908 138	Daugeliu atvejų negalima patikimai nustatyti, neapibrėžta	maža
Kitas turtas	Daiktiniai įrodymai, turtas, kuris neturi savininko ar savininkas nežinomas	7 736	Neapibrėžta	maža
<b>Iš viso</b>		<b>19 158 734</b>		

Ataskaitinio laikotarpio pabaigoje neapibrėžtieji įsipareigojimai sudarė 4 936 946 tūkst. Eur (2023 m. – 4 251 910 tūkst. Eur). Didžiausias neapibrėžtųjų įsipareigojimų sumas parodė Finansų ministerija dėl įsipareigojimų tarptautinėms organizacijoms ir kitų neapibrėžtųjų įsipareigojimų (3 369 338 tūkst. Eur), Valstybinės mokesčių inspekcijos mokesčių fondas dėl sukauptos pervestinos sumos pagal pateiktus vykdomuosius dokumentus, įsipareigojimai vartojimo valstybėms (MOSS/OSS) pervesti surinktas PVM įmokas (708 049 tūkst. Eur), Valstybės išdas – 425 595 tūkst. Eur kaip suteiktas valstybės garantijas dėl paskolų. Detalesnė informacija apie neapibrėžtuosius įsipareigojimus pateikta aiškinamojo rašto 24 priede.

Bendras ginčų, dėl kurių suformuoti atidėjiniai, neapibrėžtieji įsipareigojimai ar neapibrėžtasis turtas, pobūdis buvo galimos ūkio subjektų išlaidų kompensacijos, turtiniai reikalavimai, turtinės ir neturtinės žalos atlyginimas, kitų netesybų prisiteisimas bei kitos mokėtinos sumos, susijusios su teisminiais procesais, neaiškiais teismų sprendimų priėmimo terminais dėl mokėtinų sumų, susijusių su sutartinių įsipareigojimų vykdymu.

### 3.24. Finansinės rizikos valdymas

Vyriausybės valstybės vardu prisiimtų skolinių įsipareigojimų ir valstybės piniginių išteklių rizikos valdymas apima valiutų kursų kitimo, palūkanų normų kitimo, kredito, likvidumo (refinansavimo) ir veiklos rizikos valdymą.

2024 m. Vyriausybė laikėsi visų teisės aktuose nustatytų skolinimosi ir skolos limitų. Refinansavimo ir palūkanų normų kitimo rizikai valdyti Lietuvos Stabilumo programoje numatytas trumpalaikės skolos limitas – 25 proc. viso skolos portfelio, o skolos už kintamas palūkanų normas limitas – 10 proc. viso skolos portfelio. Pagrindiniai rodikliai, nusakantys valiutų kursų kitimo riziką, yra skolos portfelio dalis tomis valiutomis, kurių kursas nėra fiksuotas euro atžvilgiu, bei tikėtinas valiutų kursų svyravimas per atitinkamą laikotarpį ateityje. Valdant kredito riziką, susijusią su išvestinių finansinių priemonių sandoriais, atskirais atvejais sudaromi finansinio užstato apsikeitimo, susieto su išvestinių finansinių priemonių esamąja verte, susitarimai. Palūkanų normos rizikai valdyti sudaromi palūkanų normų apsikeitimo sandoriai. Pagal tokį sandorį sutariama apsikeisti palūkanų normomis, kai viena šalis moka fiksuotas palūkanas, o kita – kintamas. Užsienio rinkoje išplatintus Lietuvos Vyriausybės vertybinius popierius, denominuotus JAV doleriais, yra sudaromi valiutų palūkanų normų apsikeitimo sandoriai, kuriais siekiama išvengti valiutos kurso svyravimo rizikos.

	Balansinė vertė, tūkst. Eur		Balansinė vertė, tūkst. valiuta		Valiuta (kodas)
	2024 m.	2023 m.	2024 m.	2023 m.	
<b>Finansinis turtas užsienio valiuta (tūkst. Eur)</b>					
Ilgalaikės paskolos	103 300	317 127	-	-	EUR
Kitas ilgalaikis finansinis turtas	692 325	727 975	-	-	EUR
Trumpalaikės paskolos	3 692	12 502	-	-	EUR
Pinigai ir pinigų ekvivalentai	1 650 576	2 352 874	-	-	EUR
Pinigai ir pinigų ekvivalentai	7 128	2 202	7 445	2 433	USD
Pinigai ir pinigų ekvivalentai	8	9	97	97	NOK
Pinigai ir pinigų ekvivalentai	7	7	11	11	Kita
Kitas trumpalaikis finansinis turtas	1 467 261	1 312 888	-	-	EUR
<b>Iš viso</b>	<b>3 924 298</b>	<b>4 725 584</b>	<b>X</b>	<b>X</b>	<b>X</b>

Įvertinus išvestines finansines priemones, panaudotas apsidrausti nuo valiutų kursų kitimo rizikos, visa skola valstybės vardu 2024 m. buvo denominuota eurai.

Įsipareigojimų dalis valiuta	2024 m.	2023 m.	Pokytis	Pokytis
	tūkst. Eur	tūkst. Eur	tūkst. Eur	%
Eurai	33 187 099	31 089 139	2 097 960	7%
JAV doleriais	1 137	1 128	9	1%
Kitomis valiutomis	463	337	125	37%
<b>Iš viso</b>	<b>33 188 699</b>	<b>31 090 605</b>	<b>2 098 095</b>	<b>7%</b>

Daugiau informacijos apie finansinės rizikos valdymą pateikta Lietuvos Stabilumo programoje<sup>2</sup>.

### 3.25. Koncesijos ir valdžios ir privataus subjektų partnerystės sutartys

Informacija apie koncesijos bei valdžios ir privataus subjektų partnerystės (toliau – VPSP) sutartis, sudarytas iki 2025 m. sausio 1 d. ir galiojusias ataskaitiniu laikotarpiu, pateikta 25 priede.

Per ataskaitinį laikotarpį centrinės valdžios institucijų buvo įgyvendinamos praėjusiais ataskaitiniais laikotarpiais sudarytų 11 VPSP sutarčių, iš kurių 3 koncesijos sutartys, 8 – valdžios ir privataus subjektų partnerystės (toliau – VžPP) sutartys.

Pagal statistinius duomenis, 23-jose savivaldybėse buvo įgyvendinama 40 VPSP sutarčių: 34 – koncesijų sutartys ir 6 – VžPP sutartys.

Per ataskaitinį laikotarpį naujai sudarytos ir įsigaliojo 2 VPSP sutartys: 1 – koncesijų sutartis ir 1 – VžPP sutartis. Iš viso iki 2024 m. gruodžio 31 d. buvo sudarytos ir įsigaliojusios 50 VPSP sutarčių.

### 3.26. Poataskaitiniai įvykiai

Nuo ataskaitinio laikotarpio pabaigos iki 2025 m. birželio 30 d. įvyko šie poataskaitiniai įvykiai:

1. 2025 m. sausio – birželio mėn. išplatinta ilgalaikių Lietuvos Respublikos Vyriausybės vertybinių popierių vidaus rinkose už 510 000 tūkst. Eur sumą nominalia verte, užsienio rinkose už 2 850 000 tūkst. Eur sumą nominalia verte, trumpalaikių Lietuvos Respublikos Vyriausybės vertybinių popierių vidaus rinkose išplatinta už 38 311 tūkst. Eur sumą nominalia verte.

2. 2025 m. sausio – birželio mėn. išpirkta vidaus rinkose išleistų trumpalaikių Lietuvos Respublikos Vyriausybės vertybinių popierių už 27 767 tūkst. Eur, užsienio rinkose išleistų ilgalaikių Lietuvos Respublikos Vyriausybės vertybinių popierių išpirkta už 970 000 tūkst. Eur.

<sup>2</sup> Lietuvos stabilumo programa: <https://finmin.lrv.lt/lt/veiklos-sritys/fiskaline-politika/stabilumo-programa-1/>

3. 2025 m. sausio – birželio mėnesį gauta 10 000 tūkst. Eur užsienio paskola iš Šiaurės investicijų banko.

4. 2025 m. sausio – birželio mėn. gražinta 136 363 tūkst. Eur užsienio paskolų, iš jų 28 460 tūkst. Eur Šiaurės investicijų bankui, 53 679 tūkst. Eur Europos Tarybos vystymo bankui, 54 224 tūkst. Eur Europos investicijų bankui.

5. 2025 m. sausio – birželio mėn. VĮ Turto bankas suteikta 10 000 tūkst. Eur paskola.

6. 2025 m. sausio – birželio mėn. gražinta paskolų už 9 749 tūkst. Eur, iš jų daugiausiai gražino UAB ILTE – 8 500 tūkst. Eur, VĮ Turto bankas – 191 tūkst. Eur, AB Kauno energija – 132 tūkst. Eur, Elektrėnų savivaldybė – 101 tūkst. Eur, Raseinių rajono savivaldybė – 83 tūkst. Eur, UAB Dzūkijos vandenys – 74 tūkst. Eur.

7. 2025 m. sausio – gegužės mėn. valstybės garantijų dėl paskolų suteikta už 19 647 tūkst. Eur.

8. 2025 m. sausio – gegužės mėn. gražinta paskolų, dėl kurių suteiktos valstybės garantijos, už 48 432 tūkst. Eur.

### 3.27. Apskaitos politika ir klaidų taisymas

Esminės praėjusių laikotarpių apskaitos klaidos 2024 m. buvo taisomos apskaitos klaidų taisymo sąskaitose ir veiklos rezultatų ataskaitoje parodomos eilutėje „Apskaitos politikos keitimo ir esminių apskaitos klaidų taisymo įtaka“. 2024 m. apskaitos politikos keitimo ir esminių apskaitos klaidų taisymo įtaka buvo teigiama ir sudarė 858 019 tūkst. Eur. (2023 m. buvo teigiama ir sudarė 266 557 tūkst. Eur).

Viešojo sektoriaus subjektai taisė ilgalaikio turto tikrosios vertės rezervą, ankstesniais ataskaitiniais laikotarpiais gautas finansavimo sumas, kurios ataskaitiniu laikotarpiu buvo pripažintos kaip neatitinkančios 20-ojo VSAFAS „Finansavimo sumos“ nuostatų, taip pat buvo tvarkomos finansavimo sumos iš kitų šaltinių, atliekami finansavimo sumų iš valstybės biudžeto praėjusio ataskaitinio laikotarpio klaidų taisymai pagal viešojo sektoriaus subjektų pateiktus duomenis, atstatomos ankstesniais metais koreguotos klaidų taisymo sumos.

Didžiausią teigiamą įtaką turėjo Lietuvos Respublikos susisiekimo ministerijos (150 670 tūkst. Eur) ir Druskininkų savivaldybės (96 279 tūkst. Eur) finansavimo sumų korekciniai įrašai apskaitoje dėl žemės sklypų vertės padidėjimo koregavimo.

### 3.28. Informacija apie valstybės kontroliuojamų pelno siekiančių subjektų finansinius duomenis

Lietuvos Respublikos viešojo sektoriaus atskaitomybės įstatymo nuostatos, kurios įsigalios 2026 m. sausio 1 d., numato, kad valstybės kontroliuojami pelno siekiantys subjektai<sup>3</sup> ir savivaldybės kontroliuojami pelno siekiantys subjektai<sup>4</sup>, priskiriami valdžios sektoriui, turės pateikti savo metinių finansinių ataskaitų duomenis į Viešojo sektoriaus apskaitos ir ataskaitų konsolidavimo informacinę sistemą, tam, kad būtų sudaryti visą valdžios sektorių apimantys ataskaitų rinkiniai – valstybės metinis finansinių ataskaitų rinkinys ir nacionalinis metinis ataskaitų rinkinys.

Kol rengiamasi šių nuostatų taikymui, informacija apie valstybės ir savivaldybių kontroliuojamų pelno siekiančių subjektų finansinius duomenis atskleidžiama nacionaliniame metinių ataskaitų rinkinio aiškinamajame rašte.

<sup>3</sup> Valstybės valdomos įmonės, pagal 2013 m. gegužės 21 d. Europos Parlamento ir Tarybos reglamento (ES) Nr. 549/2013 dėl Europos nacionalinių ir regioninių sąskaitų sistemos Europos Sąjungoje nuostatas priskiriamos prie centrinės valdžios sektoriaus ir Oficialiosios statistikos įstatyme nustatyta oficialiosios statistikos portale nurodytos kaip priklausančios valdžios instituciniam sektoriui.

<sup>4</sup> Savivaldybės valdomos įmonės, pagal 2013 m. gegužės 21 d. Europos Parlamento ir Tarybos reglamento (ES) Nr. 549/2013 dėl Europos nacionalinių ir regioninių sąskaitų sistemos Europos Sąjungoje nuostatas priskiriamos prie vietos valdžios sektoriaus ir Lietuvos Respublikos oficialiosios statistikos įstatyme nustatyta oficialiosios statistikos portale nurodytos kaip priklausančios valdžios instituciniam sektoriui.

Atsižvelgiant į tai, kad valstybės kontroliuojami pelno siekiantys subjektai rengdami finansines ataskaitas taiko nevienodų teisės aktų reikalavimus, teikiama apibendrinta informacija apie 34 centrinės ir vietos valdžios sektoriui priklausančių subjektų turta, išipareigojimus ir dotacijas, nuosavą kapitalą, pajamas, sąnaudas, pelno mokestį ir grynąjį pelną (nuostolius).

<b>Finansiniai duomenys (tūkst. Eur)</b>	<b>2024 m. tūkst. Eur</b>	<b>2023 m. tūkst. Eur</b>
Turtas	2 216 044	1 986 362
Išipareigojimai ir dotacijos	847 808	803 844
Nuosavas kapitalas	1 368 237	1 182 518
Pajamos	388 732	342 874
Sąnaudos	325 847	264 134
Pelno mokestis	10 479	9 096
Grynasis pelnas (nuostoliai)	52 406	69 644

Ekonomikos ir inovacijų ministras,  
pavadojantis finansų ministrą

Lukas Savickas

**Informacija apie nematerialiojo turto balansinės vertės pasikeitimą**  
PAGAL 2024 M. GRUODŽIO 31 D. DUOMENIS

*Pateikimo valiuta ir tikslumas: tūkstančiais eurų*

Eil. Nr.	Straipsniai	Plėtros darbai	Programinė įranga ir jos licencijos	Kitas nematerialusis turtas			Nebaigti projektai ir išankstiniai apmokėjimai		Prestižas	Iš viso
				Patentai, autorių ir kitos teisės	Nematerialiosios vertybės	Kitas nematerialusis turtas	Nebaigti projektai	Išankstiniai apmokėjimai		
1	2	3	4	5	6	7	8	9	10	11
1.	Įsigijimo ar pasigaminimo savikaina ataskaitinio laikotarpio pradžioje	518,00	784 168,07	12 934,59	1 011,64	149 680,07	67 491,87	4 957,03	208,16	1 020 969,43
2.	Įsigijimai per ataskaitinį laikotarpį	150,42	96 416,08	1 181,17	168,60	5 790,26	34 715,39	3 455,23		141 877,17
2.1.	pirkto nematerialiojo turto įsigijimo savikaina	150,42	84 605,43	1 172,97	69,26	5 415,49	34 667,04	3 455,23		129 535,86
2.2.	neatlygintinai gauto nematerialiojo turto įsigijimo savikaina		9 513,33	8,20	99,34	374,77	48,35			10 043,99
2.3.	nematerialusis turtas, įsigytas pagal finansinės nuomos (lizingo) sutartis		2 297,32							2 297,32
3.	Parduoto, perduoto ir nurašyto nematerialiojo turto suma per ataskaitinį laikotarpį	-4,54	-29 317,60	-3 345,67	-102,88	-10 358,55	-1 448,74	-0,17		-44 578,14
3.1.	parduoto									
3.2.	perduoto		-567,41		-100,00	-2,29	0,00			-669,70
3.3.	nurašyto	-4,54	-28 750,19	-3 345,67	-2,88	-10 356,26	-1 448,74	-0,17		-43 908,45
4.	Pergrupavimai (+/-)	1 129,91	35 119,40	2 094,82	-2,01	5 228,72	-33 240,18	-4 635,61		5 695,06
5.	Kiti pokyčiai	0,06	74,31	-0,06	0,00	160,55	-199,80	0,00		35,06
6.	Įsigijimo ar pasigaminimo savikaina ataskaitinio laikotarpio pabaigoje (1+2-3+/-4+/-5)	1 793,86	886 460,26	12 864,86	1 075,35	150 501,06	67 318,56	3 776,49	208,16	1 123 998,58
6.1.	Iš jos: Nematerialiojo turto, kuris yra visiškai amortizuotas, tačiau vis dar naudojamas viešojo sektoriaus subjekto veikloje, įsigijimo ar pasigaminimo savikaina		343 430,07	3 131,05	8,43	62 980,30				409 549,84
7.	Sukaupta amortizacijos suma ataskaitinio laikotarpio pradžioje	X	-644 062,32	-8 169,02	X	-124 632,14	X	X		-776 863,47
8.	Neatlygintinai gauto nematerialiojo turto sukaupta amortizacijos suma	X	-4 040,48		X	-75,59	X	X		-4 116,07
9.	Apskaičiuota amortizacijos suma per ataskaitinį laikotarpį	X	-87 641,81	-3 034,58	X	-10 895,03	X	X		-101 571,42
10.	Sukaupta parduoto, perduoto ir nurašyto nematerialiojo turto amortizacijos suma	X	28 839,02	3 343,87	X	10 050,17	X	X		42 233,05
10.1.	parduoto	X			X		X	X		
10.2.	perduoto	X	257,49		X	2,29	X	X		259,78
10.3.	nurašyto	X	28 581,53	3 343,87	X	10 047,88	X	X		41 973,27
11.	Pergrupavimai (+/-)	X	-130,39	-10,13	X	38,53	X	X		-102,00

Eil. Nr.	Straipsniai	Plėtros darbai	Programinė įranga ir jos licencijos	Kitas nematerialusis turtas			Nebaigti projektai ir išankstiniai apmokėjimai		Prestižas	Iš viso
				Patentai, autorių ir kitos teisės	Nematerialiosios vertybės	Kitas nematerialusis turtas	Nebaigti projektai	Išankstiniai apmokėjimai		
1	2	3	4	5	6	7	8	9	10	11
12.	Kiti pokyčiai	X	-71,87	0,06	X	41,76	X	X		-30,05
13.	Sukaupta amortizacijos suma ataskaitinio laikotarpio pabaigoje (7+8+9-10+/-11+/-12)	X	-707 107,85	-7 869,80	X	-125 472,30	X	X		-840 449,96
14.	Nuvertėjimo suma ataskaitinio laikotarpio pradžioje	-403,99	-499,39	0,00	-2,10	-968,58	-424,53	-2,62	-208,16	-2 509,37
15.	Neatlygintinai gauto nematerialiojo turto sukauptą nuvertėjimo suma		-0,84			0,00				-0,84
16.	Apskaičiuota nuvertėjimo suma per ataskaitinį laikotarpį		-0,31			-32,74	-5,37			-38,42
17.	Panaikinta nuvertėjimo suma per ataskaitinį laikotarpį		0,00							0,00
18.	Sukaupta perduoto, perduoto ir nurašyto nematerialiojo turto nuvertėjimo suma	0,06	0,86			71,16	93,59			165,67
18.1.	parduoto									
18.2.	perduoto									
18.3.	nurašyto	0,06	0,86			71,16	93,59			165,67
19.	Pergrupavimai (+/-)		-0,68			-0,35	-636,20			-637,23
20.	Kiti pokyčiai	-0,06								-0,06
21.	Nuvertėjimo suma ataskaitinio laikotarpio pabaigoje (14+15+16-17-18+/-19+/-20)	-403,99	-500,36	0,00	-2,10	-930,51	-972,51	-2,62	-208,16	-3 020,24
22.	<b>Nematerialiojo turto likutinė vertė ataskaitinio laikotarpio pabaigoje (6-13-21)</b>	<b>1 389,87</b>	<b>178 852,05</b>	<b>4 995,05</b>	<b>1 073,25</b>	<b>24 098,24</b>	<b>66 346,05</b>	<b>3 773,86</b>	<b>0,00</b>	<b>280 528,38</b>
23.	<b>Nematerialiojo turto likutinė vertė ataskaitinio laikotarpio pradžioje (1-7-14)</b>	<b>114,01</b>	<b>139 606,36</b>	<b>4 765,58</b>	<b>1 009,54</b>	<b>24 079,35</b>	<b>67 067,35</b>	<b>4 954,41</b>	<b>0,00</b>	<b>241 596,59</b>
24.	Per ataskaitinį laikotarpį apskaičiuotos sąnaudos už teisę naudotis programine įranga ir licencijomis	X	10 420,41	X	X	X	X	X	X	10 420,41
25.	Per ataskaitinį laikotarpį apskaičiuotos sąnaudos nematerialiųjų vertybių tvarkymui ir apsaugai	X	X	X	434,95	X	X	X	X	434,95

**Informacija apie ilgalaikio materialiojo turto, vertinamo įsigijimo savikaina, balansinės vertės pasikeitimą**  
PAGAL 2024 M. GRUODŽIO 31 D. DUOMENIS

*Pateikimo valiuta ir tikslumas: tūkstančiais eurų*

Eil. Nr.	Straipsniai	Pastatai	Infrastruktūros statiniai	Kiti statiniai	Mašinos ir įrenginiai	Transporto priemonės	Baldai, biuro įranga ir kitas ilgalaikis materialusis turtas	Nebaigta statyba ir išankstiniai apmokėjimai	Iš viso
1	2	3	4	5	6	7	8	9	10
1.	Įsigijimo ar pasigaminimo savikaina ataskaitinio laikotarpio pradžioje	6 891 060,30	12 831 450,51	1 300 998,03	3 803 510,03	1 060 089,11	2 000 143,59	4 106 060,65	31 993 312,23
2.	Įsigijimai per ataskaitinį laikotarpį (2.1+2.2+2.3+2.4)	136 080,39	196 856,31	33 096,19	305 145,54	125 245,66	218 021,64	2 369 040,21	3 383 485,94
2.1.	pirkto turto (išskyrus nurodytą 2.3 ir 2.4 papunkčiuose) įsigijimo	32 148,90	52 466,02	18 490,97	284 974,34	121 705,76	201 683,46	2 359 656,85	3 071 126,30
2.2.	neatlygintinai gauto turto įsigijimo savikaina	15 907,02	123 426,43	4 785,43	19 842,21	2 401,71	16 049,12	9 383,36	191 795,29
2.3.	pagal finansinės nuomos (lizingo) požymius atitinkančias sutartis įsigyto turto įsigijimo savikaina				328,99	1 138,20	289,06		1 756,24
2.4.	turtas, dėl kurio sudarytos valdžios ir privataus sektorių partnerystės sutartys	88 024,46	20 963,86	9 819,78					118 808,11
3.	Parduoto, perduoto ir nurašyto turto suma per ataskaitinį laikotarpį (3.1+3.2+3.3)	-26 398,40	-48 612,54	-6 559,09	-83 844,17	-20 585,38	-84 642,50	-87 673,75	-358 315,84
3.1.	parduoto	-1 723,96	-146,68	-8,44	-244,25	-1 301,37	-614,87		-4 039,56
3.2.	perduoto	-12 758,55	-6 286,36	-2 743,52	-29 076,63	-10 561,98	-2 718,05	-5 440,66	-69 585,75
3.3.	nurašyto	-11 915,90	-42 179,50	-3 807,14	-54 523,29	-8 722,04	-81 309,58	-82 233,09	-284 690,53
4.	Pergrupavimai (+/-)	584 722,76	819 718,36	71 383,16	222 913,09	29 957,52	30 341,43	-1 759 473,43	-437,11
5.	Kiti pokyčiai	-156,63	2,21	0,00	-233,12	1,43	3 046,20	38,21	2 698,30
6.	Įsigijimo ar pasigaminimo savikaina ataskaitinio laikotarpio pabaigoje (1+2-3+/-4+/-5)	7 585 308,41	13 799 414,86	1 398 918,28	4 247 491,37	1 194 708,34	2 166 910,36	4 627 991,89	35 020 743,52
6.1.	Iš jos: turto, kuris yra visiškai nudėvėtas, tačiau vis dar naudojamas viešojo sektoriaus subjekto veikloje, įsigijimo arba pasigaminimo savikaina	65 599,70	840 994,23	131 265,34	1 190 172,00	277 505,41	687 087,85	61,14	3 192 685,66
7.	Suakaupta nusidėvėjimo suma ataskaitinio laikotarpio pradžioje	-1 933 299,26	-6 445 907,26	-624 761,36	-2 021 067,82	-626 526,25	-1 194 182,02	X	-12 845 743,98
8.	Neatlygintinai gauto turto suakaupta nusidėvėjimo suma	-4 194,20	-20 380,36	-139,00	-3 304,93	-496,34	-571,87	X	-29 086,71
9.	Apskaičiuota nusidėvėjimo suma per ataskaitinį laikotarpį	-107 398,93	-389 797,44	-52 100,94	-240 178,40	-58 449,53	-166 983,97	X	-1 014 909,21
10.	Suakaupta parduoto, perduoto ir nurašyto turto nusidėvėjimo suma (10.1+10.2+10.3)	8 668,63	23 031,10	2 369,63	55 232,24	15 674,57	77 362,23	X	182 338,41
10.1.	parduoto	613,40	123,41	0,15	233,30	1 295,43	389,09	X	2 654,78
10.2.	perduoto	3 930,59	1 196,44	536,97	3 078,15	6 671,54	1 448,35	X	16 862,04
10.3.	nurašyto	4 124,64	21 711,26	1 832,51	51 920,79	7 707,61	75 524,79	X	162 821,59
11.	Pergrupavimai (+/-)	7 774,06	-55 073,30	26 970,96	8 154,67	7 876,16	13 647,28	X	9 349,83
12.	Kiti pokyčiai	148,86	1,30	0,00	223,73	14,75	-146,12	X	242,53
13.	Suakaupta nusidėvėjimo suma ataskaitinio laikotarpio pabaigoje (7+8+9-10+/-11+/-12)	-2 028 300,84	-6 888 125,97	-647 660,71	-2 200 940,52	-661 906,64	-1 270 874,46	X	-13 697 809,13
14.	Nuvertėjimo suma ataskaitinio laikotarpio pradžioje	-11 529,03	-1 003,53	-1 414,57	-2 958,94	-672,55	-3 541,99	-29 961,57	-51 082,18
15.	Neatlygintinai gauto turto suakaupta nuvertėjimo suma	0,00		0,00	0,00	0,00	-0,21		-0,21
16.	Apskaičiuota nuvertėjimo suma per ataskaitinį laikotarpį	-1 490,86	-59,10	-113,16	-151,07	-205,88	-336,28	-753,62	-3 109,97
17.	Panaikinta nuvertėjimo suma per ataskaitinį laikotarpį	142,28	3,08	19,05	0,10		44,59	765,63	974,73
18.	Suakaupta parduoto, perduoto ir nurašyto turto nuvertėjimo suma (18.1+18.2+18.3)	906,77	103,15	19,75	201,78	600,00	437,34	3 669,87	5 938,65
18.1.	parduoto	107,79		0,03					107,82
18.2.	perduoto	0,00	35,35	0,00	10,97	0,00	195,56		241,87
18.3.	nurašyto	798,98	67,80	19,72	190,81	600,00	241,78	3 669,87	5 588,96
19.	Pergrupavimai (+/-)	864,95	-2,75	7,93	117,55	17,20	54,41	693,75	1 753,05
20.	Kiti pokyčiai	0,00			2,52		0,09		2,61
21.	Nuvertėjimo suma ataskaitinio laikotarpio pabaigoje (14+15+16-17-18+/-19+/-20)	-11 105,88	-959,16	-1 481,00	-2 788,06	-261,23	-3 342,04	-25 585,94	-45 523,32
22.	<b>Ilgalaikio materialiojo turto likutinė vertė ataskaitinio laikotarpio pabaigoje (6-13-21)</b>	<b>5 545 901,69</b>	<b>6 910 329,73</b>	<b>749 776,57</b>	<b>2 043 762,80</b>	<b>532 540,48</b>	<b>892 693,87</b>	<b>4 602 405,94</b>	<b>21 277 411,07</b>
22.1.	Iš jos: pagal finansinės nuomos (lizingo) požymius atitinkančias sutartis įsigyto turto, kurio finansinės nuomos (lizingo) sutarties laikotarpis nėra pasibaigęs, likutinė vertė	41,23			1 544,67	2 658,73	368,02		4 612,64
22.2.	turto, dėl kurio sudarytos valdžios ir privataus sektorių partnerystės sutartys, likutinė vertė	230 217,04	35 204,93	17 033,37	1 174,64		3 621,00	82,05	287 333,03
22.3.	turto, kurio kontrolę riboja sutartys ar teisės aktai, ir turto, užstatyto kaip įsipareigojimų įvykdymo garantija, likutinė vertė	42 092,93	9 585,45	87,35	90,79	71,44	212,77	4 593,82	56 734,55

Eil. Nr.	Straipsniai	Pastatai	Infrastruktūros statiniai	Kiti statiniai	Mašinos ir įrenginiai	Transporto priemonės	Baldai, biuro įranga ir kitas ilgalaikis materialusis turtas	Nebaigta statyba ir išankstiniai apmokėjimai	Iš viso
1	2	3	4	5	6	7	8	9	10
22.4.	nebenaudojamo viešojo sektoriaus subjekto veikloje turto likutinė vertė	7 593,01	339,25	1 176,87	559,06	155,02	2 548,25	102,39	12 473,86
22.5.	laikinei nenaudojamo viešojo sektoriaus subjekto veikloje turto likutinė vertė	7 243,11	432,59	1 427,89	3 699,13	478,21	3 035,28	174,69	16 490,91
22.6.	pastatų, kurie nenaudojami įprastoje veikloje, bet yra laikomi vien tik pajamoms iš nuomos gauti, likutinė vertė	148 535,24	14 135,20	1 649,31	X	X	X	X	164 319,75
<b>23.</b>	<b>Ilgalaikio materialiojo turto likutinė vertė ataskaitinio laikotarpio pradžioje (1-7-14)</b>	<b>4 946 232,01</b>	<b>6 384 539,72</b>	<b>674 822,09</b>	<b>1 779 483,27</b>	<b>432 890,30</b>	<b>802 419,58</b>	<b>4 076 099,08</b>	<b>19 096 486,07</b>
23.1.	Iš jos: pagal finansinės nuomos (lizingo) sutartis požymius atitinkančias įsigyto turto, kurio finansinės nuomos (lizingo) sutarties laikotarpis nėra pasibaigęs, likutinė vertė	70,33	864,89	4,20	1 504,62	2 158,35	224,53		4 826,91
23.2.	turto, dėl kurio sudarytos valdžios ir privataus sektorių partnerystės sutartys, likutinė vertė	121 300,59	15 200,57	7 846,30			10,19	445,90	144 803,55
23.3.	turto, kurio kontrolę riboja sutartys ar teisės aktai, ir turto, užstatyto kaip įsipareigojimų įvykdymo garantija, likutinė vertė	27 911,79	7 603,20	40,87	104,83	10,24	531,79	15 680,53	51 883,25
23.4.	nebenaudojamo viešojo sektoriaus subjekto veikloje turto likutinė vertė	9 218,12	453,29	959,95	530,76	557,10	302,22	166,89	12 188,32
23.5.	laikinei nenaudojamo viešojo sektoriaus subjekto veikloje turto likutinė vertė	7 598,80	15,00	1 346,35	1 866,98	477,73	2 027,92		13 332,79
23.6.	pastatų, kurie nenaudojami įprastoje veikloje, bet yra laikomi vien tik pajamoms iš nuomos gauti, likutinė vertė	121 762,69	8 297,57	2 340,41	X	X	X	X	132 400,67

**Informacija apie ilgalaikio materialiojo turto, vertinamo tikrąja verte, balansinės vertės pasikeitimą**  
PAGAL 2024 M. GRUODŽIO 31 D. DUOMENIS

Pateikimo valiuta ir tikslumas: tūkstančiais eurų

Eil. Nr.	Straipsniai	Žemė			Nekilnojamosios kultūros vertybės	Kilnojamosios kultūros vertybės	Kitos vertybės	Iš viso
		Laisva valstybinė žemė	Sklypai (valstybinė žemė)	Sklypai (savivaldybių žemė)				
1	2	3	4	5	6	7	8	9
1.	Įsigijimo ar pasigaminimo savikaina ataskaitinio laikotarpio pradžioje	10 542 896,16	8 682 478,88	91 512,98	516 256,07	520 942,97	9 410,64	20 363 497,69
2.	Įsigijimai per ataskaitinį laikotarpį (2.1+2.2+2.3)	0,00	120 031,83	2 774,95	2 802,09	7 733,06	241,98	133 583,91
2.1.	pirkto turto įsigijimo savikaina		1 939,39	867,38	1 758,12	1 586,17	154,06	6 305,12
2.2.	neatlygintinai gauto turto įsigijimo savikaina	0,00	118 092,44	1 907,57	1 043,98	6 146,89	87,92	127 278,79
2.3.	pagal finansinės nuomos (lizingo) požymius atitinkančias sutartis įsigyto turto įsigijimo savikaina							
3.	Parduoto, perduoto ir nurašyto turto suma per ataskaitinį laikotarpį (3.1+3.2+3.3)	-29,58	-16 008,22	-93,74	-539,92	-78,11	-23,70	-16 773,26
3.1.	parduoto	-1,36	-241,37	-5,10	-1,30			-249,13
3.2.	perduoto	0,00	-15 439,17	-14,29	-505,19	-0,03	0,00	-15 958,68
3.3.	nurašyto	-28,22	-327,67	-74,35	-33,43	-78,07	-23,70	-565,45
4.	Pergrupavimai (+/-)	-188 300,75	174 771,41	279,04	26 949,67	562,54	-523,68	13 738,24
5.	Kiti pokyčiai		0,00	0,00	0,00	0,00	0,00	0,00
6.	Įsigijimo ar pasigaminimo savikaina ataskaitinio laikotarpio pabaigoje (1+2-3+/-4+/-5)	10 354 565,83	8 961 273,90	94 473,23	545 467,92	529 160,46	9 105,24	20 494 046,57
7.	Suakaupta nusidėvėjimo suma ataskaitinio laikotarpio pradžioje iki turto vertinimo tikrosios vertės metodu	X	X	X	-23 741,49	-2 123,32	X	-25 864,81
8.	Neatlygintinai gauto turto suakaupta nusidėvėjimo suma	X	X	X	-5,16	0,00	X	-5,16
9.	Suakaupta parduoto, perduoto ir nurašyto turto nusidėvėjimo suma (9.1+9.2+9.3)	X	X	X	6,42		X	6,42
9.1.	parduoto	X	X	X	0,02		X	0,02
9.2.	perduoto	X	X	X	6,40		X	6,40
9.3.	nurašyto	X	X	X			X	
10.	Pergrupavimai (+/-)	X	X	X	-2 219,82	-3,60	X	-2 223,42
11.	Kiti pokyčiai	X	X	X		0,00	X	0,00
12.	Suakaupta nusidėvėjimo suma ataskaitinio laikotarpio pabaigoje iki turto vertinimo tikrosios vertės metodu (7+ 8-9+/-10+/-11)	X	X	X	-25 960,05	-2 126,92	X	-28 086,98
13.	Nuvertėjimo suma ataskaitinio laikotarpio pradžioje iki turto vertinimo tikrosios vertės metodu	X	X	X	-23 759,29	-88,80	X	-23 848,08
14.	Neatlygintinai gauto turto suakaupta nuvertėjimo suma	X	X	X	-4,05		X	-4,05
15.	Panaikinta nuvertėjimo suma per ataskaitinį laikotarpį	X	X	X	279,44		X	279,44
16.	Suakaupta parduoto, perduoto ir nurašyto turto nuvertėjimo suma (16.1+16.2+16.3)	X	X	X	3,43		X	3,43
16.1.	parduoto	X	X	X			X	
16.2.	perduoto	X	X	X			X	
16.3.	nurašyto	X	X	X	3,43		X	3,43
17.	Pergrupavimai (+/-)	X	X	X	347,98	13,96	X	361,94
18.	Kiti pokyčiai	X	X	X			X	
19.	Nuvertėjimo suma ataskaitinio laikotarpio pabaigoje iki turto vertinimo tikrosios vertės metodu (13+14-15-16+/-17+/-18)	X	X	X	-23 132,49	-74,83	X	-23 207,32
20.	Tikroji vertė ataskaitinio laikotarpio pradžioje	10 107 882,28	727 007,20	53 132,15	376 927,63	88 153,38	232,69	11 353 335,33
21.	Neatlygintinai gauto turto iš kito subjekto suakauptos tikrosios vertės pokytis	0,00	310 339,22	128,14	1 577,20	94,59	0,85	312 140,00
22.	Tikrosios vertės pasikeitimo per ataskaitinį laikotarpį suma (+/-)	-2 285 569,36	-151 814,96	4 689,52	38 574,10	58 954,85	128,67	-2 335 037,17
23.	Parduoto, perduoto ir nurašyto turto tikrosios vertės suma (23.1+23.2+23.3)	-13,53	4 429,10	-3,90	268,70	-227,03	-6,79	4 446,56
23.1.	parduoto	-18,54	-463,37	-0,47	-18,38			-500,76

Eil. Nr.	Straipsniai	Žemė			Nekilnojamosios kultūros vertybės	Kilnojamosios kultūros vertybės	Kitos vertybės	Iš viso
		Laisva valstybinė žemė	Sklypai (valstybinė žemė)	Sklypai (savivaldybių žemė)				
1	2	3	4	5	6	7	8	9
23.2.	perduoto	10,38	5 009,58	-3,03	395,30	0,00		5 412,23
23.3.	nurašyto	-5,37	-117,10	-0,40	-108,22	-227,03	-6,79	-464,90
24.	Pergрупavimai (+/-)	-95 426,00	127 397,54	8,50	-2 008,69	-197,93	105,76	29 879,19
25.	Kiti pokyčiai			0,00	0,00		0,00	0,00
26.	Tikroji vertė ataskaitinio laikotarpio pabaigoje (20+21+/-22-23+/-24+/-25)	7 726 873,39	1 017 358,11	57 954,42	415 338,95	146 777,85	461,19	9 364 763,91
<b>27.</b>	<b>Ilgalaikio materialiojo turto likutinė vertė ataskaitinio laikotarpio pabaigoje (6-12-19+26)</b>	<b>18 081 439,22</b>	<b>9 978 632,00</b>	<b>152 427,65</b>	<b>911 714,33</b>	<b>673 736,55</b>	<b>9 566,43</b>	<b>29 807 516,18</b>
27.1.	Iš jos:	X	X	X	X	X	X	X
27.1.1.	vertė, nustatyta nepriklausomų turto vertintojų	3 296,83	26 806,55	258,99	162 866,39	1 085,67	709,43	195 023,86
27.1.2.	vidutinė rinkos vertė	14 937 539,81	6 124 310,35	95 567,19	577 734,88	55 846,53	2 025,50	21 793 024,27
27.1.3.	vertė, nustatyta remiantis įsigijimo savikaina	3 111 669,64	3 827 036,40	56 601,47	137 273,13	35 911,57	2 943,91	7 171 436,11
27.1.4.	įstaigos vadovo sudarytos komisijos nustatyta vertė	28 932,94	478,70		33 839,94	580 892,78	3 887,59	648 031,95
27.2.	Iš jos:	X	X	X	X	X	X	X
27.2.1.	pagal finansinės nuomos (lizingo) požymius atitinkančias sutartis įsigyto turto, kurio finansinės nuomos (lizingo) sutarties laikotarpis nepasibaigęs, likutinė vertė							
27.2.2.	turto, dėl kurio sudarytos valdžios ir privataus sektorių partnerystės sutartys, likutinė vertė		550,79	670,00	18 173,08			19 393,87
27.2.3.	turto, kurio kontrolę riboja sutartys ar teisės aktai, ir turto, užstatyto kaip įsipareigojimų įvykdymo garantija, likutinė vertė	3 421,15	6 136,11		6 394,00			15 951,25
27.2.4.	žemės ir pastatų, kurie nenaudojami įprastoje veikloje, bet yra laikomi vien tik pajamoms iš nuomos gauti, likutinė vertė		36 219,99	21 128,63	1 966,57	X	X	59 315,18
<b>28.</b>	<b>Ilgalaikio materialiojo turto likutinė vertė ataskaitinio laikotarpio pradžioje (1-7-13+20)</b>	<b>20 650 778,43</b>	<b>9 409 486,08</b>	<b>144 645,13</b>	<b>845 682,92</b>	<b>606 884,22</b>	<b>9 643,33</b>	<b>31 667 120,12</b>
28.1.	Iš jos:	X	X	X	X	X	X	X
28.1.1.	vertė, nustatyta nepriklausomų turto vertintojų			24,68	136 992,91	654,38	714,15	138 386,11
28.1.2.	vidutinė rinkos vertė	20 650 667,60	9 367 821,04	140 574,55	577 652,37	41 348,05	540,33	30 778 603,94
28.1.3.	vertė, nustatyta remiantis įsigijimo savikaina	105,42	23 016,97	3 015,17	98 981,29	43 877,09	4 150,23	173 146,17
28.1.4.	įstaigos vadovo sudarytos komisijos nustatyta vertė	5,42	18 648,07	1 030,74	32 056,35	521 004,70	4 238,62	576 983,89
28.2.	Iš jos:	X	X	X	X	X	X	X
28.2.1.	pagal finansinės nuomos (lizingo) požymius atitinkančias sutartis įsigyto turto, kurio finansinės nuomos (lizingo) sutarties laikotarpis nepasibaigęs, likutinė vertė							
28.2.2.	turto, dėl kurio sudarytos valdžios ir privataus sektorių partnerystės sutartys, likutinė vertė		550,79	585,00				1 135,79
28.2.3.	turto, kurio kontrolę riboja sutartys ar teisės aktai, ir turto, užstatyto kaip įsipareigojimų įvykdymo garantija, likutinė vertė		327,10		5 482,62	132,61		5 942,33
28.2.4.	žemės ir pastatų, kurie nenaudojami įprastoje veikloje, bet yra laikomi vien tik pajamoms iš nuomos gauti, likutinė vertė		15 899,03	16 229,28	2 029,83	X	X	34 158,14

Valstybės ar savivaldybės įmonių\* jungtinė finansinės būklės ataskaita (balansas)  
PAGAL 2024 M. GRUODŽIO 31 D. DUOMENIS

Pateikimo valiuta ir tikslumas: tūkstančiais eurų

Eil. Nr.	Straipsniai	Paskutinė ataskaitinio laikotarpio diena	Paskutinė praėjusio ataskaitinio laikotarpio diena
I	2	3	4
A	Ilgalaikis turtas	912 895,15	890 747,93
I	Nematerialusis turtas	24 505,48	25 001,09
II	Materialusis turtas	857 371,85	833 077,44
III	Finansinis turtas	31 017,82	32 669,40
B	Biologinis turtas	7 064,18	9 705,02
C	Kitas trumpalaikis turtas	455 956,88	482 033,87
I	Atsargos, išankstiniai apmokėjimai ir nebaigtos vykdyti sutartys	111 677,26	112 229,71
II	Iš viešojo sektoriaus subjektų gautinos sumos	3 183,68	2 236,32
III	Kitos per vienus metus gautinos sumos	93 310,63	93 261,45
IV	Kitas trumpalaikis turtas	92 360,31	94 575,49
V	Pinigai ir pinigų ekvivalentai	155 425,00	179 730,90
	<b>Iš viso turto:</b>	<b>1 375 916,20</b>	<b>1 382 486,81</b>
D	Nuosavas kapitalas	792 733,85	812 380,69
I	Įstatinis kapitalas arba įmonės savininko (dalininkų) kapitalas	1 202 531,72	1 194 028,84
II	Turtą, kuris pagal įstatymus gali būti tik valstybės nuosavybė, atitinkantis kapitalas	5 923,19	6 261,01
III	Perkainojimo rezervas (rezultatai)	8,36	9,20
IV	Rezervai	79 610,19	83 475,20
V	Nepaskirstytas pelnas (nuostoliai)	-495 339,61	-471 393,57
V.1	Ataskaitinių metų pelnas (nuostoliai)	49 370,66	81 570,74
V.2	Ankstesnių metų pelnas (nuostoliai)	-544 710,27	-552 964,30
E	Dotacijos ir subsidijos	238 005,65	236 920,75
F	Įsipareigojimai viešojo sektoriaus subjektams	142 710,67	170 258,18
G	Kiti įsipareigojimai	202 466,04	162 927,20
I	Po vieno metų mokėtinos sumos ir ilgalaikiai įsipareigojimai	75 528,62	50 033,58
II	Per vienus metus mokėtinos sumos ir trumpalaikiai įsipareigojimai	126 937,42	112 893,62
	<b>Iš viso nuosavo kapitalo ir įsipareigojimų:</b>	<b>1 375 916,20</b>	<b>1 382 486,81</b>

\* Teikiama informacija apie tas valstybės įmones, kuriose viešojo sektoriaus subjektas įgyvendina įmonės savininko teises ir pareigas.

**Kontroliuojamų akcinių ir uždarytų akcinių bendrovių jungtinė finansinės būklės ataskaita (balansas)**  
PAGAL 2024 M. GRUODŽIO 31 D. DUOMENIS

*Pateikimo valiuta ir tikslumas: tūkstančiais eurų*

Eil. Nr.	Straipsniai	Paskutinė ataskaitinio laikotarpio diena	Paskutinė praėjusio ataskaitinio laikotarpio diena
I	2	3	4
A	Ilgalaikis turtas	14 988 176,66	13 930 739,61
I	Nematerialusis turtas	381 377,30	381 312,90
II	Materialusis turtas	13 781 390,94	12 390 601,80
III	Finansinis turtas	825 408,43	1 158 824,91
B	Biologinis turtas	1 503,04	1 609,06
C	Kitas trumpalaikis turtas	3 118 744,15	3 036 556,63
I	Atsargos, išankstiniai apmokėjimai ir nebaigtos vykdyti sutartys	479 448,76	478 044,95
II	Iš viešojo sektoriaus subjektų gautinos sumos	134 073,23	92 012,44
III	Kitos per vienus metus gautinos sumos	921 701,27	1 018 081,10
IV	Kitas trumpalaikis turtas	523 470,43	375 057,56
V	Pinigai ir pinigų ekvivalentai	1 060 050,45	1 073 360,59
	<b>Iš viso turto:</b>	<b>18 108 423,84</b>	<b>16 968 905,31</b>
D	Nuosavas kapitalas	8 261 725,90	7 615 382,38
I	Įstatinis kapitalas arba įmonės savininko (dalininkų) kapitalas	6 393 162,89	6 132 287,67
II	Turtą, kuris pagal įstatymus gali būti tik valstybės nuosavybė, atitinkantis kapitalas	24 656,65	154,56
III	Perkainojimo rezervas (rezultatai)	133 113,18	191 023,04
IV	Rezervai	763 637,04	602 160,30
V	Nepaskirstytas pelnas (nuostoliai)	947 156,15	689 756,81
V.1	Ataskaitinių metų pelnas (nuostoliai)	479 014,53	655 142,46
V.2	Ankstesnių metų pelnas (nuostoliai)	468 141,61	34 614,35
E	Dotacijos ir subsidijos	3 326 224,19	3 227 207,42
F	Įsipareigojimai viešojo sektoriaus subjektams	131 076,88	106 370,12
G	Kiti įsipareigojimai	6 389 396,87	6 019 945,39
I	Po vieno metų mokėtinos sumos ir ilgalaikiai įsipareigojimai	4 301 501,98	3 937 325,05
II	Per vienus metus mokėtinos sumos ir trumpalaikiai įsipareigojimai	2 087 894,89	2 082 620,34
	<b>Iš viso nuosavo kapitalo ir įsipareigojimų:</b>	<b>18 108 423,84</b>	<b>16 968 905,31</b>

**Parduoti laikomo finansinio turto pokyčiai per ataskaitinį laikotarpį**  
PAGAL 2024 M. GRUODŽIO 31 D. DUOMENIS

*Pateikimo valiuta ir tikslumas: tūkstančiais eurų*

Eil. Nr.	Finansinio turto pavadinimas	Balansinė vertė ataskaitinio laikotarpio pradžioje	Įsigyta	Parduota (balansine verte pardavimo momentu)	Perkelta į (iš) kitas finansinio turto grupes	Nuvertėjimas	Nurašyta (balansine verte nurašymo momentu)*	Tikrosios vertės pokytis	Kiti konsolidavimo pokyčiai	Balansinė vertė ataskaitinio laikotarpio pabaigoje
1	2	3	4	5	6	7	8	9	10	11
1.	Ilgalaikis finansinis turtas	621 589,81	39 981,88	-6 648,54	-208,31	-7 349,61	-1 562,72	11 603,18		657 405,69
1.1.	Nuosavybės vertybiniai popieriai	495 032,76	14 830,24	-4 679,52	-753,26		-9,75	6 818,55		511 239,01
1.2.	Ne nuosavybės vertybiniai popieriai	10 466,06			534,68	-3 131,16		-166,21		7 703,37
1.3.	Finansinis turtas iš išvestinės finansinės priemonės									
1.4.	Kitas	116 090,99	25 151,64	-1 969,02	10,27	-4 218,45	-1 552,97	4 950,84		138 463,30
2.	Trumpalaikis finansinis turtas	1 414,52		-400,00	-500,00		-198,52			316,00
2.1.	Nuosavybės vertybiniai popieriai	316,00								316,00
2.2.	Ne nuosavybės vertybiniai popieriai									
2.3.	Finansinis turtas iš išvestinės finansinės priemonės									
2.4.	Kitas	1 098,52		-400,00	-500,00		-198,52			
<b>3.</b>	<b>Iš viso</b>	<b>623 004,33</b>	<b>39 981,88</b>	<b>-7 048,54</b>	<b>-708,31</b>	<b>-7 349,61</b>	<b>-1 761,24</b>	<b>11 603,18</b>		<b>657 721,69</b>

\* Šioje skiltyje rodomas ir perduotas parduoti laikomas finansinis turtas.

Iki išpirkimo termino laikomo finansinio turto ir suteiktų paskolų pokyčiai per ataskaitinį laikotarpį  
PAGAL 2024 M. GRUODŽIO 31 D. DUOMENIS

Pateikimo valiuta ir tikslumas: tūkstančiais eurų

Eil. Nr.	Finansinio turto pavadinimas	Balansinė vertė ataskaitinio laikotarpio pradžioje	Per ataskaitinį laikotarpį							Kiti konsolidavimo pokyčiai	Balansinė vertė ataskaitinio laikotarpio pabaigoje	
			Išigyta (įsigijimo savikaina)	Parduota (balansinė vertė pardavimo momentu)	Perkelta į (iš) kitą finansinio turto grupę	Amortizacijos suma**	Valiutos kurso pokyčio įtaka	Piniginės įplaukos	Nurašyta			Nuvertėjimas
1	2	3	4	5	6	7	8	9	10	11	12	13
1.	Ilgalaikis finansinis turtas ir suteiktos paskolos	1 660 852,98	217 983,30		-701 680,76	13 544,86		-85 355,43	-2 184,89	17 779,61	468,95	1 121 408,61
1.1.	Suteiktos paskolos	682 044,89	117 986,64		-147 695,76	-1 430,97		-76 678,35	-2 182,11	17 779,61	5,04	589 828,99
1.2.	Obligacijos	101 989,74	39 650,02		-14 027,45	1 341,47		-1 627,46			463,90	127 790,23
1.3.	Vekseliai											
1.4.	Kiti ne nuosavybės vertybiniai popieriai	876 296,56	60 346,64		-539 957,55	13 634,36		-6 749,62				403 570,39
1.5.	Ilgalaikiai terminuotieji indėliai	521,78						-300,00	-2,78			219,00
2.	Trumpalaikis finansinis turtas ir suteiktos paskolos*	1 602 176,26	2 651 710,22	-1 675 271,22	630 986,97	5 394,70	0,14	-1 174 603,83	-16 685,57	13 655,32	2,90	2 037 365,90
2.1.	Suteiktos paskolos	93 017,14	82 217,71		143 132,67	-328,15		-220 298,64	-14 885,57	13 655,32		96 510,49
2.2.	Obligacijos	1 440,84	124 686,33		13 492,79	1 094,90		-9 166,25			2,90	131 551,51
2.3.	Vekseliai											
2.4.	Kiti ne nuosavybės vertybiniai popieriai	253 813,21	100,00	-227 400,00	473 958,21	4 627,95		-28 306,10				476 793,27
2.5.	Trumpalaikiai terminuotieji indėliai	1 253 905,07	2 444 706,18	-1 447 871,22	403,30		0,14	-916 832,84	-1 800,00			1 332 510,63
3.	<b>Iš viso</b>	<b>3 263 029,23</b>	<b>2 869 693,52</b>	<b>-1 675 271,22</b>	<b>-70 693,78</b>	<b>18 939,56</b>	<b>0,14</b>	<b>-1 259 959,26</b>	<b>-18 870,46</b>	<b>31 434,93</b>	<b>471,84</b>	<b>3 158 774,51</b>

\* Nurodoma ir ilgalaikio finansinio turto, ir suteiktų paskolų einamųjų metų dalis.

\*\* Amortizacijos suma apima skirtumą tarp finansinio turto įsigijimo savikainos ir amortizuotos savikainos pirminio finansinio turto pripažinimo metu, ir amortizacijos sumos pasikeitimą per ataskaitinį laikotarpį.

**Informacija apie biologinio turto vertės pasikeitimą per ataskaitinį laikotarpį  
PAGAL 2024 M. GRUODŽIO 31 D. DUOMENIS**

*Pateikimo valiuta ir tikslumas: tūkstančiais eurų*

Eil. Nr.	Straipsniai	Gyvūnai	Medynai	Parkų ir skverų želdiniai	Daugiamečiai sodiniai	Pasėliai	Kitas biologinis turtas	Išankstiniai mokėjimai už biologinį turtą	Iš viso
1	2	3	4	5	6	7	8	9	10
<b>1.</b>	<b>Likutis ataskaitinio laikotarpio pradžioje</b>	<b>3 425,28</b>	<b>2 470 550,63</b>	<b>85 879,36</b>	<b>835,30</b>	<b>753,13</b>	<b>1 375,20</b>	<b>1,15</b>	<b>2 562 820,07</b>
2.	Biologinio turto vertės padidėjimas per ataskaitinį laikotarpį dėl:	5 354,65	35 689,03	11 608,48	12,13	1 717,84	59,78	8,46	54 450,37
2.1.	Prieauglio ar prieaugio	3 080,02		0,71	0,00	147,18	12,13		3 240,05
2.2.	Išigijimo	373,26	498,96	3 604,50	4,23	171,62	40,91	7,32	4 700,79
2.3.	Gavimo nemokamai	342,76	100,51	1 855,61			0,00		2 298,88
2.4.	Pergrupavimo	1 552,78	4 593,21	3 521,01	4,73	1 399,04	6,74	1,15	11 078,66
2.5.	Nuvertėjimo sumos atkūrimo	2,26							2,26
2.6.	Tikrosios vertės pokyčio	3,57	30 496,35	2 626,65	3,17				33 129,73
3.	Biologinio turto vertės sumažėjimas per ataskaitinį laikotarpį dėl:	-5 006,89	-4 522,24	-7 570,77	-1,16	-1 739,33	-50,54	-7,87	-18 898,79
3.1.	Pardavimo	-188,12				-263,03	-5,32		-456,47
3.2.	Perdavimo	-10,72	0,00						-10,72
3.3.	Nurašymo	-510,91	-3 115,90	-6 901,03	-0,98	-295,09	-45,21		-10 869,12
3.4.	Pergrupavimo	-4 235,03	-46,12	-660,05	-0,18	-1 181,21	0,00	-7,87	-6 130,45
3.5.	Nuvertėjimo	-41,65	-28,85	-1,96					-72,46
3.6.	Tikrosios vertės pokyčio	-20,46	-1 331,37	-7,74					-1 359,57
4.	Kiti pokyčiai								
5.	Kiti konsolidavimo pokyčiai	0,00	0,00		0,00				0,00
<b>6.</b>	<b>Likutis ataskaitinio laikotarpio pabaigoje (1+2-3+/-4+/-5)</b>	<b>3 773,04</b>	<b>2 501 717,43</b>	<b>89 917,06</b>	<b>846,28</b>	<b>731,65</b>	<b>1 384,45</b>	<b>1,74</b>	<b>2 598 371,65</b>

**Finansinių įsipareigojimų pokytis per ataskaitinį laikotarpį**  
PAGAL 2024 M. GRUODŽIO 31 D. DUOMENIS

*Pateikimo valiuta ir tikslumas: tūkstančiais eurų*

Eil. Nr.	Finansinių įsipareigojimų pavadinimas	Balansinė vertė ataskaitinio laikotarpio pradžioje	Per ataskaitinį laikotarpį						Kiti konsolidavimo pokyčiai	Balansinė vertė ataskaitinio laikotarpio pabaigoje
			Prisiimti įsipareigojimai (įsigijimo savikaina)	Finansinių įsipareigojimų pergrupavimas	Amortizacijos suma*	Valiutos kurso pokyčio įtaka	Įvykdyti įsipareigojimai (grąžintos skolos, sumokėtos palūlanos, išpirkti vertybiniai popieriai)	Nurašyti įsipareigojimai		
1	2	3	4	5	6	7	8	9	10	11
1.	Ilgalaikiai skoliniai įsipareigojimai	24 185 080,65	5 454 684,35	-3 135 549,29	37 158,61		-34 636,82	-5 163,00	-8 168,59	26 493 405,92
1.1.	Išleistos obligacijos	19 386 496,79	4 601 184,88	-2 589 703,42	37 163,17		0,00		-8 182,55	21 426 958,87
1.2.	Išleisti išdo vekseliai									
1.3.	Gautos paskolos	4 779 116,06	847 713,37	-541 884,20	0,00		-32 684,83	-4 996,23	13,96	5 047 278,12
1.4.	Finansinės nuomos (lizingo) įsipareigojimai	6 554,03	3 386,16	-3 833,61	-4,56		-775,72	-166,76		5 159,53
1.5.	Kiti įsipareigojimai	12 913,78	2 399,95	-128,06			-1 176,27			14 009,39
2.	Trumpalaikiai skoliniai ir ilgalaikių skolinių įsipareigojimų einamųjų metų dalis	3 129 551,49	90 066,30	3 060 941,36	1 248,67	0,08	-3 121 609,07	-1 534,87	-1 419,31	3 157 244,64
2.1.	Išleistos obligacijos	2 609 044,47	0,00	2 523 732,62	1 200,54		-2 602 449,30		-1 425,32	2 530 103,00
2.2.	Išleisti išdo vekseliai	175 825,70	76 428,70				-176 163,10			76 091,30
2.3.	Gautos paskolos	334 427,68	11 908,47	532 979,67			-334 563,38	-19,12	6,01	544 739,33
2.4.	Finansinės nuomos (lizingo) įsipareigojimai	4 130,98	1 050,98	3 830,47	48,13	0,08	-3 505,54	-1 515,75		4 039,36
2.5.	Kiti įsipareigojimai	6 122,65	678,14	398,61			-4 927,76	0,00		2 271,65
3.	Kiti įsipareigojimai	129 163,43	152 315,99	3 956,72	-844,33	6,02	-54 526,68	-248,44	20,05	229 842,76
3.1.	Kiti ilgalaikiai įsipareigojimai	113 570,26	141 621,95	-12 650,69	-851,41	6,02	-34 594,61	-49,10	1,22	207 053,63
3.2.	Kitų ilgalaikių įsipareigojimų einamųjų metų dalis	15 593,17	10 694,04	16 607,41	7,08		-19 932,07	-199,34	18,83	22 789,13
<b>4.</b>	<b>Iš viso</b>	<b>27 443 795,56</b>	<b>5 697 066,64</b>	<b>-70 651,20</b>	<b>37 562,95</b>	<b>6,10</b>	<b>-3 210 772,57</b>	<b>-6 946,31</b>	<b>-9 567,85</b>	<b>29 880 493,32</b>

\* Amortizacijos suma apima skirtumą tarp finansinio turto įsigijimo savikainos ir amortizuotos savikainos pirminio finansinio turto pripažinimo metu ir amortizacijos sumos pasikeitimą per ataskaitinį laikotarpį.

**Atidėjiniai pagal jų paskirtį**  
PAGAL 2024 M. GRUODŽIO 31 D. DUOMENIS

*Pateikimo valiuta ir tikslumas: tūkstančiais eurų*

Eil. Nr.	Atidėjinių paskirtis	Atidėjinių vertė ataskaitinio laikotarpio pradžioje	Atidėjinių vertės padidėjimas, išskyrus padidėjimą dėl diskontavimo	Atidėjinių vertės pasikeitimas dėl diskontavimo	Panaudota atidėjinių suma	Panaikinta atidėjinių suma	Kiti konsolidavimo pokyčiai	Atidėjinių vertė ataskaitinio laikotarpio pabaigoje
1	2	3	4	5	6	7	8	9
1.	Kompensacijos darbuotojams	14 068,34	6 665,45	253,74	-851,71	-2 954,97	89,18	17 270,04
2.	Žalos atlyginimas	11 190,61	7 268,43	405,47	-1 281,20	-2 482,25		15 101,06
3.	Aplinkos tvarkymas	7 296,39	418,16					7 714,55
4.	Turto likvidavimas	358,55				-284,15		74,40
5.	Restruktūrizavimas / veiklos nutraukimas							
6.	Garantijų įsipareigojimai	21 552,96	17 938,12	-10 705,69	-3 083,32	-6 423,09		19 278,98
7.	Baudos							
8.	Kompensacijų už valstybės išperkama nekilnojamą turtą bei LR religinių bendrijų teisės į išlikusį nekilnojamą turtą atkūrimui	374,02	656,27	-1,19	-666,65	0,00		362,45
9.	Lengvatinių paskolų gyvenamiesiems namams, butams statyti arba pirkti teikimo iš bankų kredito išteklių piliečiams, turintiems teisę į valstybės paramą, rinkos palūkanoms arba jų daliai padengti							
10.	Santaupoms atkurti	6,34			-6,34			
11.	Kita*	1 801 272,62	64 723,74	298 130,94	-79 738,06	-8 921,02	-34,12	2 075 434,09
<b>12.</b>	<b>Iš viso</b>	<b>1 856 119,82</b>	<b>97 670,18</b>	<b>288 083,27</b>	<b>-85 627,27</b>	<b>-21 065,47</b>	<b>55,06</b>	<b>2 135 235,58</b>

\*Reikšmingos sumos detalizuojamos aiškinamojo rašto tekste.

Pensijų anuitetų fondo techniniai atidėjiniai pagal pensijų anuiteto rūšį  
PAGAL 2024 M. GRUODŽIO 31 D. DUOMENIS

Pateikimo valiuta ir tikslumas: tūkstančiais eurų

Eil. Nr.	Straipsniai	Ataskaitinis laikotarpis				Praėjęs ataskaitinis laikotarpis			
		Standartinis pensijų anuitetas	Standartinis pensijų anuitetas su garantuojamu mokėjimo laikotarpiu	Atidėtas pensijų anuitetas	Iš viso	Standartinis pensijų anuitetas	Standartinis pensijų anuitetas su garantuojamu mokėjimo laikotarpiu	Atidėtas pensijų anuitetas	Iš viso
1	2	3	4	5	6	7	8	9	10
<b>I.</b>	<b>Numatomų išmokų techninis atidėjimas (toliau – NITA) ataskaitinio laikotarpio pradžioje</b>	<b>0,98</b>	<b>66,36</b>		<b>67,34</b>	<b>0,77</b>	<b>53,40</b>		<b>54,18</b>
I.1	Padidėjimas (priskaičiuota išmokų)	677,10	1 948,81		2 625,91	426,55	1 304,29		1 730,84
I.2	Sumažėjimas (išmokėta)	-676,67	-1 920,45		-2 597,12	-426,34	-1 291,33		-1 717,67
<b>I.3</b>	<b>NITA ataskaitinio laikotarpio pabaigoje</b>	<b>1,41</b>	<b>94,72</b>		<b>96,13</b>	<b>0,98</b>	<b>66,36</b>		<b>67,34</b>
<b>II.</b>	<b>Pensijų anuitetų padengimo techninis atidėjimas (toliau – PAPTA) ataskaitinio laikotarpio pradžioje</b>	<b>9 371,25</b>	<b>27 799,18</b>	<b>742,40</b>	<b>37 912,83</b>	<b>6 015,05</b>	<b>19 314,66</b>	<b>535,85</b>	<b>25 865,56</b>
II.1	Padidėjimas	5 371,50	15 778,62	324,49	21 474,60	3 356,20	8 484,52	206,54	12 047,26
II.2	Sumažėjimas								
<b>II.3</b>	<b>PAPTA ataskaitinio laikotarpio pabaigoje</b>	<b>14 742,74</b>	<b>43 577,80</b>	<b>1 066,89</b>	<b>59 387,43</b>	<b>9 371,25</b>	<b>27 799,18</b>	<b>742,40</b>	<b>37 912,83</b>
<b>III.</b>	<b>Vienkartinių įmokų grąžinimo (pelno padalijimo) techninis atidėjimas (toliau – VIGTA) ataskaitinio laikotarpio pradžioje</b>								
III.1	Padidėjimas								
III.2	Sumažėjimas								
<b>III.3</b>	<b>VIGTA ataskaitinio laikotarpio pabaigoje</b>								
<b>IV.</b>	<b>Iš viso techninių atidėjinių ataskaitinio laikotarpio pabaigoje</b>	<b>14 744,16</b>	<b>43 672,52</b>	<b>1 066,89</b>	<b>59 483,56</b>	<b>9 372,23</b>	<b>27 865,54</b>	<b>742,40</b>	<b>37 980,17</b>
V.	Techninius atidėjinius dengiančio turto vertė	X	X	X	66 839,49	X	X	X	39 805,16
VI.	Techninių atidėjinių padengimas turtu (proc.)	X	X	X	0,11	X	X	X	0,10

**Pastaba.** IV eilutės 4 stulpelio suma turi būti lygi Finansinės būklės ataskaitos E.I.2 ir E.II.1 eilučių sumai.

Finansavimo sumos pagal šaltinį, tikslinę paskirtį ir jų pokyčiai per ataskaitinį laikotarpį  
PAGAL 2024 M. GRUODŽIO 31 D. DUOMENIS

Pateikimo valiuta ir tikslumas: tūkstančiais eurų

Eil. Nr.	Finansavimo sumos	Finansavimo sumų likutis ataskaitinio laikotarpio pradžioje	Per ataskaitinį laikotarpį								Kiti konsolidavimo pokyčiai	Finansavimo sumų likutis ataskaitinio laikotarpio pabaigoje
			Finansavimo sumos (gautos)	Finansavimo sumų pergrupavimas*	Perduota kitiems viešojo sektoriaus subjektams	Finansavimo sumų sumažėjimas dėl turto pardavimo	Finansavimo sumų sumažėjimas dėl jų panaudojimo savo veiklai	Finansavimo sumų sumažėjimas dėl jų perdavimo ne viešojo sektoriaus subjektams	Finansavimo sumos gražintos	Finansavimo sumų (gautinų) pasikeitimas		
1	2	3	4	5	6	7	8	9	10	11	12	13
1.	Iš valstybės biudžeto											
1.1.	Nepiniginiam turtui įsigyti											
1.2.	Kitoms išlaidoms kompensuoti											
2.	Iš savivaldybės biudžeto											
2.1.	Nepiniginiam turtui įsigyti											
2.2.	Kitoms išlaidoms kompensuoti											
3.	Iš Europos Sąjungos, užsienio valstybių ir tarptautinių organizacijų	10 019 752,62	2 908 053,39	-56 926,26		-176,37	-708 194,80	-1 413 388,61	-157 641,09	-8 006,94	1 988,43	10 585 460,36
3.1.	Nepiniginiam turtui įsigyti	6 204 549,73	162 486,31	709 345,66		-176,37	-365 178,44	-189 901,60	-1 701,68	36,73	1 961,54	6 521 421,87
3.2.	Kitoms išlaidoms kompensuoti	3 815 202,89	2 745 567,08	-766 271,92			-343 016,36	-1 223 487,00	-155 939,41	-8 043,68	26,89	4 064 038,49
4.	Iš kitų šaltinių	1 611 014,35	230 161,40	-25 412,26		-328,60	-118 016,30	-26 342,95	-827,12	1 926,95	135,67	1 672 311,13
4.1.	Nepiniginiam turtui įsigyti	1 554 623,85	182 867,50	6 994,64		-328,60	-107 712,74	-25 971,89	-229,31	-1 200,70	80,33	1 609 123,10
4.2.	Kitoms išlaidoms kompensuoti	56 390,49	47 293,89	-32 406,90			-10 303,56	-371,06	-597,82	3 127,65	55,33	63 188,03
<b>5.</b>	<b>Iš viso finansavimo sumų</b>	<b>11 630 766,97</b>	<b>3 138 214,79</b>	<b>-82 338,52</b>		<b>-504,97</b>	<b>-826 211,11</b>	<b>-1 439 731,56</b>	<b>-158 468,21</b>	<b>-6 079,99</b>	<b>2 124,09</b>	<b>12 257 771,48</b>

\* Šioje skiltyje rodomas finansavimo sumų pergrupavimas, praėjusio ataskaitinio laikotarpio klaidų taisymas ir valiutos kurso įtaka pinigų likučiams, susijusiems su finansavimo sumomis.

Ataskaitinio laikotarpio informacija pagal veiklos segmentus  
PAGAL 2024 M. GRUODŽIO 31 D. DUOMENIS

Pateikimo valiuta ir tikslumas: tūkstančiai eurų

Eil. Nr.	Straipsniai	Bendros valstybės paslaugos	Gynyba	Višieji tvarka ir visuomenės apsauga	Ekonomika	Aplinkos apsauga	Būstas ir komunalinis ūkis	Sveikatos apsauga	Poilsis, kultūra ir religija	Švietimas	Socialinė apsauga	Iš viso
1	2	3	4	5	6	7	8	9	10	11	12	13
1.	Pagrindinės veiklos sąnaudos	-2 319 602,66	-1 493 290,55	-937 883,09	-11 898 519,01	-504 797,71	-471 152,46	-4 015 337,77	-902 146,07	-4 369 942,30	-10 451 628,02	<b>-37 364 299,64</b>
1.1.	Darbo užmokesčio ir socialinio draudimo	-762 639,32	-776 065,98	-738 092,03	-272 181,07	-74 439,06	-40 957,63	-2 122 560,78	-407 347,25	-3 286 326,59	-563 389,33	<b>-9 043 999,04</b>
1.2.	Nusidėvėjimo ir amortizacijos	-89 051,83	-234 004,47	-47 407,00	-328 810,29	-25 700,61	-56 614,69	-98 084,99	-68 956,82	-139 964,52	-20 652,13	<b>-1 109 247,35</b>
1.3.	Komunalinių paslaugų ir ryšių	-20 765,41	-34 255,56	-20 068,72	-33 026,09	-120 769,83	-58 723,45	-53 273,87	-31 826,33	-110 983,72	-19 781,22	<b>-503 474,22</b>
1.4.	Komandiruočių	-9 675,45	-18 475,75	-4 003,14	-4 486,76	-808,43	-132,12	-1 744,38	-4 275,49	-23 798,12	-1 035,53	<b>-68 435,16</b>
1.5.	Transporto	-8 432,32	-62 428,52	-14 246,69	-3 240,95	-3 019,72	-1 265,56	-12 061,42	-5 352,49	-20 233,32	-6 676,62	<b>-136 957,61</b>
1.6.	Kvalifikacijos kėlimo	-3 596,50	-3 462,03	-709,47	-1 564,28	-251,09	-87,22	-2 238,10	-1 054,75	-8 577,33	-2 659,66	<b>-24 200,44</b>
1.7.	Paprastojo remonto ir eksploatavimo	-20 949,76	-19 337,15	-9 419,16	-202 638,71	-7 570,09	-118 670,98	-47 406,31	-54 477,38	-85 404,91	-15 239,81	<b>-581 114,25</b>
1.8.	Nuvertėjimo ir nurašytų sumų	-254 467,41	-11 435,89	-2 812,89	-4 767 189,96	-4 015,72	-12 932,57	-19 614,23	-34 421,90	-3 829,49	-20 963,92	<b>-5 131 683,97</b>
1.9.	Sunaudotų ir parduotų atsargų savikaina	-27 822,88	-88 135,41	-35 030,24	-77 038,87	-6 238,91	-5 667,79	-355 382,53	-24 507,37	-178 840,29	-38 387,49	<b>-837 051,79</b>
1.10.	Socialinių išmokų	-4 750,89	-5 099,98	-1 034,37	-22 320,43	-265,77	-773,36	-1 132 631,41	-3 535,02	-31 830,48	-9 411 181,45	<b>-10 613 423,16</b>
1.11.	Nuomos	-21 336,16	-9 949,51	-7 784,61	-11 516,94	-3 094,28	-1 007,42	-4 442,00	-6 256,03	-7 521,33	-5 051,08	<b>-77 959,36</b>
1.12.	Finansavimo	-230 799,04	-105 895,63	-8 343,10	-5 965 754,30	-147 642,73	-104 710,51	-69 102,12	-112 764,24	-212 517,20	-226 884,07	<b>-7 184 412,94</b>
1.13.	Kitų paslaugų	-92 758,41	-62 782,56	-39 921,41	-147 166,82	-95 741,60	-62 800,34	-81 852,22	-112 650,09	-166 776,83	-84 562,68	<b>-947 012,95</b>
1.14.	Kitos	-772 557,27	-61 962,09	-9 010,26	-61 583,54	-15 239,88	-6 808,81	-14 943,42	-34 720,93	-93 338,17	-35 163,04	<b>-1 105 327,40</b>
2.	Apskaitos politikos keitimo ir esminių apskaitos klaidų taisymo itaka	1 636,34		6 830,59	-11 341,96	444,90	-1 826,35	-2 441,60	54,27	4 089,89	151,10	<b>-2 402,80</b>
3.	Pagrindinės veiklos pinigų srautai											
3.1.	Išmokos	-1 628 992,80	-1 415 800,82	-892 888,86	-692 311,97	-319 953,15	-285 035,84	-3 669 818,49	-683 776,74	-4 025 139,67	-10 913 016,22	<b>-24 526 734,58</b>
3.1.1.	Darbo užmokesčio ir socialinio draudimo	-753 353,80	-766 829,56	-725 921,17	-268 352,69	-73 144,37	-40 721,52	-1 889 641,17	-404 376,51	-3 206 411,98	-557 706,98	<b>-8 686 459,75</b>
3.1.2.	Komunalinių paslaugų ir ryšių	-22 437,67	-34 796,31	-20 242,32	-27 341,24	-114 500,17	-52 322,76	-56 530,74	-32 448,66	-120 327,77	-19 806,24	<b>-500 753,87</b>
3.1.3.	Komandiruočių	-9 624,92	-19 522,59	-4 270,57	-4 766,98	-831,24	-102,45	-1 778,61	-4 357,25	-23 825,09	-1 050,06	<b>-70 129,75</b>
3.1.4.	Transporto	-8 382,43	-85 306,32	-15 806,52	-3 495,21	-2 790,11	-1 023,33	-11 651,10	-5 500,71	-22 955,55	-6 742,11	<b>-163 653,40</b>
3.1.5.	Kvalifikacijos kėlimo	-3 735,22	-3 576,30	-701,71	-1 688,95	-255,79	-103,59	-2 497,00	-1 100,72	-8 129,96	-2 812,39	<b>-24 601,63</b>
3.1.6.	Paprastojo remonto ir eksploatavimo	-23 419,76	-17 793,30	-9 461,48	-73 244,89	-7 473,84	-101 314,58	-39 056,35	-26 697,09	-86 916,38	-16 026,46	<b>-401 404,14</b>
3.1.7.	Atsargų įsigijimo	-26 992,69	-343 167,94	-35 983,48	-16 324,46	-5 842,69	-6 171,46	-313 597,86	-25 915,63	-179 079,07	-33 490,15	<b>-986 565,43</b>
3.1.8.	Socialinių išmokų	-14 839,50	-5 169,19	-1 420,40	-4 597,53	-291,50	-762,36	-1 185 815,48	-4 147,19	-41 541,14	-9 106 529,03	<b>-10 365 113,31</b>
3.1.9.	Nuomos	-20 116,22	-24 759,39	-6 789,27	-15 531,57	-3 395,83	-989,50	-4 305,81	-5 870,27	-7 902,13	-4 853,95	<b>-94 513,95</b>
3.1.10.	Kitų paslaugų įsigijimo	-95 536,13	-81 426,09	-47 431,62	-134 255,49	-101 486,96	-66 418,04	-108 091,42	-126 156,11	-169 289,20	-94 090,51	<b>-1 024 181,57</b>
3.1.11.	Sumokėtos palūkanos	-453 345,66	-4 046,21	-2 829,85	-2 483,68	-94,39	-135,50	-686,28	-8,03	-952,85	-5,38	<b>-464 587,85</b>
3.1.12.	Kitos išmokos	-197 208,79	-29 407,62	-22 030,47	-140 229,30	-9 846,27	-14 970,74	-56 166,67	-47 198,56	-157 808,54	-1 069 902,95	<b>-1 744 769,92</b>

Praėjusio ataskaitinio laikotarpio informacija pagal veiklos segmentus  
PAGAL 2024 M. GRUODŽIO 31 D. DUOMENIS

Pateikimo valiuta ir tikslumas: tūkstančiais eurų

Eil. Nr.	Straipsniai	Bendros valstybės paslaugos	Gynyba	Viešoji tvarka ir visuomenės apsauga	Ekonomika	Aplinkos apsauga	Būstas ir komunalinis ūkis	Sveikatos apsauga	Poilsis, kultūra ir religija	Švietimas	Socialinė apsauga	Iš viso
1	2	3	4	5	6	7	8	9	10	11	12	13
1.	Pagrindinės veiklos sąnaudos	-1 575 194,90	-1 231 415,96	-871 721,11	-2 906 128,43	-499 183,65	-366 231,46	-3 620 155,36	-765 983,29	-3 740 255,56	-9 304 778,78	<b>-24 881 048,48</b>
1.1.	Darbo užmokesčio ir socialinio draudimo	-653 515,90	-676 060,72	-678 327,43	-252 001,39	-66 194,97	-34 865,72	-1 799 922,78	-360 096,20	-2 784 652,14	-497 985,71	<b>-7 803 622,96</b>
1.2.	Nusidėvėjimo ir amortizacijos	-90 190,64	-182 729,13	-42 111,91	-306 116,21	-20 773,43	-51 126,83	-91 403,85	-60 482,26	-134 104,13	-19 308,27	<b>-998 346,67</b>
1.3.	Komunalinių paslaugų ir ryšių	-25 355,15	-29 801,89	-20 695,06	-22 011,43	-105 958,64	-51 401,81	-54 228,15	-30 201,47	-116 032,83	-20 102,23	<b>-475 788,66</b>
1.4.	Komandiruočių	-8 488,23	-13 891,22	-3 364,78	-4 549,78	-708,98	-119,30	-1 699,96	-3 448,01	-25 208,83	-1 231,28	<b>-62 710,34</b>
1.5.	Transporto	-10 138,92	-57 753,05	-13 542,80	-3 131,05	-2 942,59	-1 186,55	-9 836,97	-4 303,86	-17 931,58	-6 047,60	<b>-126 814,97</b>
1.6.	Kvalifikacijos kėlimo	-2 865,42	-1 557,62	-920,22	-1 962,01	-319,21	-74,53	-1 851,10	-848,95	-8 352,45	-2 488,69	<b>-21 240,20</b>
1.7.	Paprastojo remonto ir eksploatavimo	-17 598,91	-20 138,55	-7 162,38	-68 749,04	-6 140,70	-72 798,15	-43 367,84	-37 490,95	-68 230,95	-13 777,18	<b>-355 454,66</b>
1.8.	Nuvertėjimo ir nurašytų sumų	-9 760,86	347,76	-6 502,75	-28 960,56	-2 253,40	-2 881,36	-57 635,91	-4 015,77	1 492,26	-7 157,93	<b>-117 328,53</b>
1.9.	Sunaudotų ir parduotų atsargų savikaina	-24 499,70	-77 686,19	-38 694,50	-44 155,22	-6 390,21	-5 855,47	-339 337,62	-20 906,19	-176 911,59	-39 916,10	<b>-774 352,79</b>
1.10.	Socialinių išmokų	-5 032,39	-4 145,12	-809,69	-183 883,32	-209,61	-3 425,93	-1 006 490,44	-3 296,24	-21 003,46	-8 385 283,43	<b>-9 613 579,63</b>
1.11.	Nuomos	-23 154,38	-16 945,68	-6 151,25	-12 247,69	-2 514,95	-682,28	-2 943,96	-4 973,33	-5 245,75	-3 631,65	<b>-78 490,92</b>
1.12.	Finansavimo	143 627,28	-48 161,92	-11 929,89	-1 775 319,13	-177 940,07	-71 129,54	-116 616,86	-114 603,01	-143 936,91	-209 127,67	<b>-2 525 137,72</b>
1.13.	Kitų paslaugų	-96 509,87	-51 330,14	-36 923,36	-128 350,23	-92 220,38	-65 611,58	-77 325,18	-96 084,20	-137 705,01	-68 499,31	<b>-850 559,25</b>
1.14.	Kitos	-751 711,81	-51 562,50	-4 585,09	-74 691,37	-14 616,50	-5 072,41	-17 494,72	-25 232,84	-102 432,20	-30 221,75	<b>-1 077 621,18</b>
2.	Apskaitos politikos keitimo ir esminių apskaitos klaidų taisymo itaka	-6 412,01		-135,09	-31 503,41	-36,58	1 815,15	9 622,98	-140,90	2 968,86	-2 528,53	<b>-26 349,53</b>
3.	Pagrindinės veiklos pinigų srautai											
3.1.	Išmokos	-1 283 797,17	-1 391 810,62	-829 763,43	-971 354,49	-321 090,85	-278 169,43	-3 322 683,98	-613 703,74	-3 508 233,76	-9 679 982,85	<b>-22 200 590,32</b>
3.1.1.	Darbo užmokesčio ir socialinio draudimo	-631 151,23	-669 097,46	-661 333,34	-250 642,17	-66 959,61	-35 947,28	-1 604 737,22	-351 616,17	-2 733 650,16	-491 764,99	<b>-7 496 899,63</b>
3.1.2.	Komunalinių paslaugų ir ryšių	-29 012,49	-30 034,35	-22 775,78	-20 644,35	-106 158,24	-50 488,57	-59 958,72	-31 806,91	-134 180,52	-20 535,04	<b>-505 594,96</b>
3.1.3.	Komandiruočių	-8 400,84	-14 703,29	-3 776,76	-4 979,46	-761,97	-109,38	-1 825,89	-3 513,80	-25 243,48	-1 238,05	<b>-64 552,93</b>
3.1.4.	Transporto	-10 384,47	-93 456,57	-15 596,09	-3 463,83	-2 674,91	-1 001,72	-9 408,07	-4 151,82	-18 320,38	-6 263,09	<b>-164 720,96</b>
3.1.5.	Kvalifikacijos kėlimo	-2 901,14	-1 529,30	-990,04	-1 745,96	-275,49	-62,08	-1 951,49	-805,24	-8 275,04	-2 576,09	<b>-21 111,86</b>
3.1.6.	Paprastojo remonto ir eksploatavimo	-14 299,47	-18 452,54	-9 496,45	-65 440,00	-7 771,66	-73 204,29	-29 200,61	-28 252,20	-58 712,47	-14 912,64	<b>-319 742,34</b>
3.1.7.	Atsargų įsigijimo	-25 078,56	-416 992,80	-38 328,32	-9 244,04	-8 046,16	-5 327,70	-305 551,45	-22 138,91	-179 834,83	-46 444,52	<b>-1 056 987,29</b>
3.1.8.	Socialinių išmokų	-4 926,10	-4 132,37	-886,94	-319 913,42	-245,18	-3 270,29	-1 101 435,28	-3 636,91	-20 392,01	-8 189 550,45	<b>-9 648 388,93</b>
3.1.9.	Nuomos	-20 670,39	-20 807,90	-6 204,58	-12 095,59	-2 708,98	-623,37	-2 982,53	-4 843,23	-5 557,37	-4 120,99	<b>-80 614,91</b>
3.1.10.	Kitų paslaugų įsigijimo	-118 311,54	-68 249,76	-42 317,90	-117 996,23	-100 738,02	-84 604,27	-99 919,94	-124 260,20	-174 406,39	-69 047,21	<b>-999 851,48</b>
3.1.11.	Sumokėtos palūkanos	-306 078,83	-0,76	-3 018,66	-4 001,07	-14,34	-96,07	-353,91	-5,35	-913,86	-11,89	<b>-314 494,75</b>
3.1.12.	Kitos išmokos	-112 582,10	-54 353,51	-25 038,56	-161 188,37	-24 736,31	-23 434,40	-105 358,88	-38 673,01	-148 747,24	-833 517,90	<b>-1 527 630,28</b>

**Suteiktos garantijos dėl paskolų**  
PAGAL 2024 M. GRUODŽIO 31 D. DUOMENIS

*Pateikimo valiuta ir tikslumas: tūkstančiais eurų*

Eil. Nr.	Straipsniai	Paskolų, dėl kurių suteiktos garantijos, likutis ataskaitinio laikotarpio pradžioje	Ataskaitiniai metai				Kiti konsolidavimo pokyčiai	Paskolų, dėl kurių suteiktos garantijos, likutis ataskaitinio laikotarpio pabaigoje
			Suteikta paskolų, dėl kurių suteiktos garantijos per ataskaitinį laikotarpį	Gražinta paskolų, dėl kurių buvo suteiktos garantijos per ataskaitinį laikotarpį	Įsipareigojimai dėl suteiktų valstybės (savivaldybės) garantijų, kurie priskiriami prie tiesioginės valstybės (savivaldybės) skolos per ataskaitinį laikotarpį	Valiutų kursų pasikeitimo įtaka (+/-)		
1	2	3	4	5	6	7=9-3-4+5+6	8	9
I	Suteiktos valstybės garantijos dėl vidaus paskolų	<b>546 571,09</b>	224 383,24	-167 276,00				<b>603 678,33</b>
1.	Valdžios sektorius	<b>113,82</b>		-10,25				<b>103,56</b>
1.1.	Vietos valdžia (savivaldybės)	<b>113,82</b>		-10,25				<b>103,56</b>
1.2.	Valstybės socialinės apsaugos fondai							
2.	Finansų įstaigos	<b>81 803,59</b>	104 492,93	-37 425,04				<b>148 871,47</b>
2.1.	Bankai	<b>72 323,08</b>	104 492,93	-33 174,07				<b>143 641,95</b>
2.2.	Nebankinės finansų įstaigos	<b>9 480,51</b>		-4 250,98				<b>5 229,53</b>
3.	Nefinansų įstaigos	<b>464 653,68</b>	119 890,31	-129 840,70				<b>454 703,29</b>
II	Suteiktos valstybės garantijos dėl užsienio paskolų	<b>164 913,41</b>	164 929,00	-8 813,19				<b>321 029,22</b>
4.	Valdžios sektorius							
4.1.	Vietos valdžia (savivaldybės)							
4.2.	Valstybės socialinės apsaugos fondai							
5.	Finansų įstaigos							
5.1.	Bankai							
5.2.	Nebankinės finansų įstaigos							
6.	Nefinansų įstaigos	<b>164 913,41</b>	164 929,00	-8 813,19				<b>321 029,22</b>
III	Suteiktos valstybės garantijos dėl tarptautinių finansų institucijų išduotų paskolų ir garantijų	<b>153 346,28</b>	132,57	-53,21				<b>153 425,64</b>
IV	<b>Suteikta valstybės garantijų dėl paskolų, iš viso (I+II+III)</b>	<b>864 830,78</b>	<b>389 444,81</b>	<b>-176 142,40</b>				<b>1 078 133,18</b>
V	Suteiktos savivaldybės garantijos dėl vidaus ir užsienio paskolų	<b>72 626,36</b>	5 294,11	-9 096,55		560,14		<b>69 259,92</b>
VI	<b>Suteiktos valstybės ir savivaldybės garantijos dėl paskolų, iš viso (IV+V)</b>	<b>937 457,15</b>	<b>394 738,92</b>	<b>-185 238,95</b>		<b>560,14</b>		<b>1 147 393,10</b>

**Informacija apie per vienus metus gautinas sumas  
PAGAL 2024 M. GRUODŽIO 31 D. DUOMENIS**

*Pateikimo valiuta ir tikslumas: tūkstančiais eurų*

Eil. Nr.	Straipsniai	Ataskaitinio laikotarpio pabaigoje			Praėjusio ataskaitinio laikotarpio pabaigoje		
		Iš viso	Tarp jų iš VSS	Tarp jų iš kontroliuojamų ir asocijuotųjų ne VSS	Iš viso	Tarp jų iš VSS	Tarp jų iš kontroliuojamų ir asocijuotųjų ne VSS
1	2	3	4	5	6	7	8
1.	Per vienus metus gautinų sumų įsigijimo savikaina, iš viso (1.1+1.2+1.3+1.4+1.5+1.6)	5 152 851,56		567,63	5 246 175,34		488,61
1.1.	Gautinos finansavimo sumos	594 735,75			611 496,17		
1.2.	Gautini mokesčiai ir socialinės įmokos	2 861 106,57			3 359 837,41		
1.2.1.	Gautini mokesčiai	1 801 484,24			2 386 578,75		
1.2.2.	Gautinos socialinės įmokos	1 059 622,33			973 258,65		
1.3.	Gautinos sumos už turto naudojimą, parduotas prekes, turta, paslaugas	64 910,74		47,34	59 232,07		312,79
1.3.1.	Gautinos sumos už turto naudojimą	16 521,25		13,37	16 499,13		268,85
1.3.2.	Gautinos sumos už parduotas prekes	1 024,38		0,23	1 005,58		
1.3.3.	Gautinos sumos už suteiktas paslaugas	41 322,68		33,75	32 987,12		43,82
1.3.4.	Gautinos sumos už parduotą ilgalaikį turta	4 786,60			6 732,13		
1.3.5.	Kitos	1 255,83			2 008,11		0,12
1.4.	Gautinos sumos už konfiskuotą turta, baudos ir kitos netesybos	128 874,56		0,30	120 315,49		
1.5.	Sukauptos gautinos sumos	958 672,51		194,58	793 565,20		7,09
1.5.1.	Iš biudžeto						
1.5.2.	Kitos	958 672,51		194,58	793 565,20		7,09
1.6.	Kitos gautinos sumos	544 551,44		325,40	301 729,00		168,74
2.	Per vienus metus gautinų sumų nuvertėjimas ataskaitinio laikotarpio pabaigoje	-1 044 293,09		-0,15	-803 225,08		-170,88
3.	<b>Per vienus metus gautinų sumų balansinė vertė (1-2)</b>	<b>4 108 558,48</b>		<b>567,47</b>	<b>4 442 950,26</b>		<b>317,73</b>

**Informacija apie kai kurias trumpalaikes mokėtinas sumas  
PAGAL 2024 M. GRUODŽIO 31 D. DUOMENIS**

*Pateikimo valiuta ir tikslumas: tūkstančiais eurų*

Eil. Nr.	Straipsniai	Ataskaitinio laikotarpio pabaigoje			Praėjusio ataskaitinio laikotarpio pabaigoje		
		Iš viso	VSS	Kontroliuojamiems ir asocijuotiesiems ne VSS	Iš viso	VSS	Kontroliuojamiems ir asocijuotiesiems ne VSS
1	2	3	4	5	6	7	8
1.	Mokėtinos subsidijos, dotacijos ir finansavimo sumos	7 142,05		1 923,82	9 146,11		1 716,69
2.	Su darbo santykiais susiję įsipareigojimai	20 460,39		94,62	20 231,93		110,12
3.	Tiekėjams mokėtinos sumos	213 732,43		15 715,25	165 011,63		10 476,38
4.	Sukauptos mokėtinos sumos	1 372 909,36		1 073,49	1 090 193,19		40 920,97
4.1	Sukauptos finansavimo sąnaudos	11 684,47		14,48	10 086,16		14,98
4.2	Sukauptos atostoginių sąnaudos	761 134,65		324,01	653 577,13		1 336,80
4.3	Kitos sukauptos sąnaudos	300 827,72		0,01	214 234,60		27,24
4.4	Kitos sukauptos mokėtinos sumos	299 262,53		734,98	212 295,31		39 541,95
5.	Kiti trumpalaikiai įsipareigojimai	236 597,98		407,26	220 033,25		302,42
5.1	Mokėtini veiklos mokesčiai						
5.2	Gauti išankstiniai apmokėjimai	89 073,34		231,95	79 923,82		235,79
5.3	Kitos mokėtinos sumos	147 524,64		175,31	140 109,44		66,63
<b>6.</b>	<b>Kai kurių trumpalaikių mokėtinų sumų balansinė vertė (1+2+3+4+5)</b>	<b>1 850 842,21</b>		<b>19 214,43</b>	<b>1 504 616,11</b>		<b>53 526,58</b>



Eil. Nr.	Mineralinio išteklių pavadinimas	Mineralinio išteklių matavimo vnt.	Mineralinio išteklių rinkos kaina	Paskutinė ataskaitinio laikotarpio diena			Paskutinė praėjusio ataskaitinio laikotarpio diena		
				kiekis	sąlyginė vieneto vertė (pagal dabartinę gautinų mokesčių už gamtos išteklius vertę)	dabartinė viso kiekio vertė (pagal dabartinę gautinų mokesčių už gamtos išteklius vertę)	kiekis	sąlyginė vieneto vertė (pagal dabartinę gautinų mokesčių už gamtos išteklius vertę)	dabartinė viso kiekio vertė (pagal dabartinę gautinų mokesčių už gamtos išteklius vertę)
1	2	3	4	5	6	7	8	9	10
<b>2.1</b>	<b>Parengtinai išžvalgyti mineraliniai ištekliai</b>	<b>X</b>	<b>X</b>	<b>X</b>	<b>X</b>	<b>X</b>	<b>X</b>	<b>X</b>	<b>X</b>
2.1.1.	Molis	m3		90 657 000			90 657 000		
2.1.2.	Dolomitas	m3		110 100 000			110 100 000		
2.1.3.	Durpės	m3		2 063 083 850			2 063 083 850		
2.1.4.	Klintis	m3		319 037 000			319 037 000		
2.1.5.	Smėlis	m3		278 252 000			278 252 000		
2.1.6.	Žvyras	m3		646 467 000			646 467 000		
2.1.7.	Geležies rūda	m3		61 690 000			61 690 000		
2.1.8.	Glaukontinis priesmėlis	m3		7 412 000			7 412 000		
2.1.9.	Gintaras	t		112			112		
2.1.10.	Kreidos mergelis	m3		3 338 000			3 338 000		
2.1.11.	Anhidritas	m3		132 860 000			132 860 000		
2.1.12.	Akmens druska	m3		258 000 000			258 000 000		
2.1.13.	Gėliavandenė klintis	m3		1 570 000			1 570 000		
2.1.14.	Gipsas	m3		22 562 000			22 562 000		
2.1.15.	Sapropelis	m3		15 427 000			15 427 000		
<b>2.2</b>	<b>Prognoziniai mineraliniai ištekliai</b>	<b>X</b>	<b>X</b>	<b>X</b>	<b>X</b>	<b>X</b>	<b>X</b>	<b>X</b>	<b>X</b>
<b>3.</b>	<b>Iš viso:</b>	<b>X</b>	<b>X</b>	<b>X</b>	<b>X</b>	<b>1 434 229 145,82</b>	<b>X</b>	<b>X</b>	<b>1 434 229 145,82</b>

**Mokesčių pajamos**  
PAGAL 2024 M. GRUODŽIO 31 D. DUOMENIS

*Pateikimo valiuta ir tikslumas: tūkstančiais eurų*

<b>Eil. Nr.</b>	<b>Mokesčių pajamos</b>	<b>Ataskaitinis laikotarpis</b>	<b>Praėjęs ataskaitinis laikotarpis</b>
1	2	3	4
1.	Pajamų ir pelno mokesčių iš viso	8 101 914,54	7 436 890,92
1.1.	Gyventojų pajamų mokestis	6 326 536,41	5 710 288,88
1.2.	Pelno mokestis	1 775 378,13	1 726 602,04
1.3.	Socialinis mokestis		
2.	Turto mokesčių iš viso	238 628,61	219 612,72
2.1.	Žemės mokestis	60 821,67	59 344,86
2.2.	Paveldimo turto mokestis	4 321,22	3 663,65
2.3.	Nekilnojamojo turto mokestis	173 485,72	156 604,20
3.	Prekių ir paslaugų mokesčių iš viso	8 598 531,42	7 796 800,52
3.1.	Pridėtinės vertės mokestis	6 460 185,41	5 940 753,41
3.2.	Akcizai	2 020 600,51	1 739 585,02
3.3.	Atskaitymai nuo pajamų pagal Lietuvos Respublikos miškų įstatymą	43 886,86	49 745,76
3.4.	Cukraus sektoriaus mokesčiai		
3.5.	Loterijų ir azartinių lošimų mokestis	73 858,64	66 716,33
4.	Tarptautinės prekybos ir sandorių mokesčių iš viso	120 253,74	120 786,72
4.1.	Muitai ir kiti importo mokesčiai, išskyrus PVM ir akcizus	120 253,74	120 786,72
4.2.	Eksporto mokesčiai		
4.3.	Kiti tarptautinės prekybos ir sandorių mokesčiai		
5.	Kitų mokesčių iš viso	372 157,64	254 325,21
5.1.	Mokestis už valstybinius gamtos išteklius	20 427,34	25 508,90
5.2.	Naftos ir dujų išteklių mokestis	2 137,09	2 424,23
5.3.	Mokestis už aplinkos teršimą	53 237,10	46 641,56
5.4.	Mokestis už valstybės turto naudojimą patikėjimo teise	2 900,14	3 543,64
5.5.	Kiti	293 455,97	176 206,88
<b>6.</b>	<b>Mokesčių pajamų iš viso</b>	<b>17 431 485,95</b>	<b>15 828 416,09</b>

**Kitos veiklos pajamų ir sąnaudų pateikimas**  
**žemesniojo ir aukštesniojo lygių viešojo sektoriaus subjekto**  
**finansinių ataskaitų aiškinamajame rašte\***  
PAGAL 2024 M. GRUODŽIO 31 D. DUOMENIS

*Pateikimo valiuta ir tikslumas: tūkstančiais eurų*

Eil. Nr.	Straipsniai	Ataskaitinis laikotarpis	Praėjęs ataskaitinis laikotarpis
1	2	3	4
<b>1.</b>	<b>Kitos veiklos pajamos</b>	<b>351 176,99</b>	<b>358 049,46</b>
1.1	Pajamos iš atsargų pardavimo	114 068,91	157 192,43
1.2	Ilgalaikio materialiojo, nematerialiojo ir biologinio turto pardavimo pelnas	22 939,41	29 770,77
1.3	Pajamos iš administracinių baudų	80 984,68	56 269,70
1.4	Nuomos pajamos	49 113,59	46 348,18
1.5	Suteiktų paslaugų, išskyrus nuomą, pajamos	34 511,16	29 618,18
1.6	Kitos	49 559,25	38 850,20
<b>2.</b>	<b>Pervestinos į biudžetą kitos veiklos pajamos</b>	<b>0,00</b>	<b>0,00</b>
<b>3.</b>	<b>Kitos veiklos sąnaudos</b>	<b>-66 901,91</b>	<b>-73 211,85</b>
3.1	Sunaudotų ir parduotų atsargų savikaina	-15 895,83	-14 821,43
3.2	Nuostoliai iš ilgalaikio turto perleidimo	-6 683,84	-9 988,97
3.3	Ilgalaikio turto nusidėvėjimo ir amortizacijos sąnaudos	-7 233,27	-9 485,01
3.4	Paslaugų sąnaudos	-14 312,27	-12 788,47
3.5	Darbo užmokesčio ir socialinio draudimo sąnaudos	-16 064,04	-13 658,96
3.6	Kitos veiklos sąnaudos	-6 712,64	-12 469,01
<b>4.</b>	<b>Kitos veiklos rezultatas</b>	<b>284 275,09</b>	<b>284 837,61</b>

**Informacija apie pinigus ir pinigų ekvivalentus**  
PAGAL 2024 M. GRUODŽIO 31 D. DUOMENIS

*Pateikimo valiuta ir tikslumas: tūkstančiais eurų*

Eil. Nr.	Straipsniai	Paskutinė ataskaitinio laikotarpio diena		Paskutinė praėjusio ataskaitinio laikotarpio diena	
		Iš viso	Biudžeto asignavimai	Iš viso	Biudžeto asignavimai
1	2	3	4	5	6
1.	Pinigai iš valstybės biudžeto (įskaitant Europos Sąjungos finansinę paramą) (1.1+1.2+1.3+1.4+1.5+1.6)	1 570 696,44	660 041,11	1 221 903,44	571 436,75
1.1	Pinigai bankų sąskaitose	1 570 482,55	660 035,84	1 220 470,87	571 246,25
1.2	Pinigai kasoje	42,02		38,06	
1.3	Pinigai kelyje	171,87	5,27	623,57	190,49
1.4	Pinigai įšaldytose sąskaitose	36 625,69	12 267,61	36 584,01	12 283,88
1.5	Pinigų įšaldytose sąskaitose nuvertėjimas	-36 625,69	-12 267,61	-35 813,08	-12 283,88
1.6	Pinigų ekvivalentai				
2.	Pinigai iš savivaldybės biudžeto (2.1+2.2+2.3+2.4+2.5+2.6)	504 226,51	301 448,11	453 736,41	227 285,66
2.1	Pinigai bankų sąskaitose	503 890,22	301 235,29	453 419,44	227 072,83
2.2	Pinigai kasoje	38,18	0,00	20,47	0,00
2.3	Pinigai kelyje	6,68	0,21	4,90	0,17
2.4	Pinigai įšaldytose sąskaitose	8 778,76	6 583,83	8 778,76	6 583,83
2.5	Pinigų įšaldytose sąskaitose nuvertėjimas	-8 488,10	-6 371,33	-8 488,10	-6 371,33
2.6	Pinigų ekvivalentai	0,77	0,11	0,94	0,16
3.	Pinigai ir pinigų ekvivalentai iš kitų šaltinių (3.1+3.2+3.3+3.4+3.5+3.6+3.7)	6 363 016,07	104 780,51	5 565 570,62	81 881,31
3.1	Pinigai bankų sąskaitose	5 971 060,83	104 780,09	5 536 817,60	81 863,46
3.2	Pinigai kasoje	1 234,64	0,42	1 078,49	1,87
3.3	Pinigai kelyje	277,87		358,76	15,98
3.4	Pinigai įšaldytose sąskaitose	13 045,42	464,24	13 119,58	
3.5	Pinigų įšaldytose sąskaitose nuvertėjimas	-13 029,02	-464,24	-13 018,79	
3.6	Indėliai, kurių terminas neviršija trijų mėnesių	389 983,37		27 061,48	
3.7	Kiti pinigų ekvivalentai	442,97		153,50	
<b>4.</b>	<b>Iš viso pinigų ir pinigų ekvivalentų (1+2+3)</b>	<b>8 437 939,02</b>	<b>1 066 269,73</b>	<b>7 241 210,47</b>	<b>880 603,72</b>
5.	Iš jų išteklių fondų lėšos	1 231 078,89	199 374,34	1 063 858,94	169 412,89

Informacija apie darbo užmokesčio ir socialinio draudimo sąnaudas  
PAGAL 2024 M. GRUODŽIO 31 D. DUOMENIS

Pateikimo valiuta ir tikslumas: tūkstančiais eurų

Eil. Nr.	Grupė	Ataskaitinis laikotarpis						Praėjęs ataskaitinis laikotarpis					
		Vidutinis darbuotojų skaičius	Darbo užmokesčio sąnaudos					Vidutinis darbuotojų skaičius	Darbo užmokesčio sąnaudos				
			Pareiginė alga	Priedai, priemokos, premijos	Darbuotojo išlaidų kompensavimas	Išmokos diplomatams ir jų šeimų nariams	Kita		Pareiginė alga	Priedai, priemokos, premijos	Darbuotojo išlaidų kompensavimas	Išmokos diplomatams ir jų šeimų nariams	Kita
1	2	3	4	5	6	7	8	9	10	11	12	13	14
1	Valstybės politikai ir valstybės pareigūnai	2 623	-141 640,70	-9 839,73	-219,53	-510,29	-11 930,64	2 395	-112 398,02	-16 643,24	-278,04	-523,62	-4 707,43
2	Teisėjai	729	-50 299,48	-223,97			-5 772,68	724	-37 788,66	-3 176,17			-6 532,51
3	Valstybės tarnautojai	45 368	-1 107 694,05	-237 020,01	-19 656,44	-33 415,14	-81 392,45	45 397	-972 249,96	-265 032,82	-19 349,17	-29 325,40	-92 726,71
3.1	einantys vadovaujamas pareigas	4 846	-164 722,93	-45 255,63	-1 450,38	-4 293,97	-18 052,81	4 966	-149 009,56	-49 151,62	-1 374,28	-4 406,41	-15 098,00
3.2	patarėjai	4 806	-129 905,17	-31 360,23	-2 792,57	-12 396,89	-14 953,83	4 678	-112 935,77	-30 159,23	-1 798,89	-9 671,45	-11 834,78
3.3	specialistai	35 716	-813 065,95	-160 404,15	-15 413,48	-16 724,28	-48 385,81	35 753	-710 304,63	-185 721,97	-16 176,00	-15 247,54	-65 793,94
4	Kariai	12 211	-285 869,56	-69 514,40	-97 698,52	-1 824,49	-14 941,26	11 495	-267 330,41	-48 771,53	-85 938,55	-1 569,79	-12 968,89
5	Darbuotojai, dirbantys pagal neterminuotas darbo sutartis	250 278	-5 255 064,50	-661 867,21	-6 658,48	-563,31	-377 290,94	244 147	-4 538 343,57	-550 053,26	-5 342,29	-1 903,27	-240 554,83
5.1	einantys vadovaujamas pareigas	9 205	-344 449,98	-42 924,69	-269,58	-25,54	-22 452,77	8 937	-292 228,34	-36 215,82	-244,28	-23,41	-19 647,60
5.2	kiti darbuotojai	241 074	-4 910 614,52	-618 942,52	-6 388,89	-537,77	-354 838,17	235 209	-4 246 115,24	-513 837,45	-5 098,01	-1 879,86	-220 907,23
6	Kiti	28 555	-476 214,03	-52 640,17	-3 994,81	-2 089,38	-35 829,47	25 907	-408 072,27	-46 215,68	-5 368,38	-486,66	-34 162,57
7	Iš viso:	339 765	-7 316 782,32	-1 031 105,51	-128 227,78	-38 402,61	-527 157,43	330 064	-6 336 182,91	-929 892,70	-116 276,44	-33 808,75	-391 652,93
8	Iš jų socialinio draudimo sąnaudos	X	-122 483,22	-21 765,13	-26,92	-30,50	-14 036,68	X	-117 011,98	-16 850,45	-28,30	-44,14	-12 427,85

**Atidėjinių pagal paskirtį reikšmingų sumų detalizavimas**  
PAGAL 2024 M. GRUODŽIO 31 D. DUOMENIS

*Pateikimo valiuta ir tikslumas: tūkstančiais eurų*

Eil. Nr.	Atidėjiniai	Atidėjinių vertė	Sumos arba panaudojimo laiko neapibrėžtumo požymiai
1	2	3	4
<b>1.</b>	<b>Kompensacijos darbuotojams</b>	<b>17 270,04</b>	
	VšĮ Respublikinės Šiaulių ligoninės atidėjinys darbuotojų, pasiekusių įstatymų nustatytą senatvės pensijos amžių, išeitinėms išmokom mokėti	1 106,47	Nėra apibrėžtas panaudojimo laikas.
	VšĮ Vilniaus rajono poliklinikos atidėjinys	649,02	
	Kitų viešojo sektoriaus subjektų kompensacijų darbuotojams atidėjiniai	15 514,55	
<b>2.</b>	<b>Žalos atlyginimas</b>	<b>15 101,06</b>	
	Vilniaus miesto savivaldybės administracijos priteistos sumokėti sumos pagal pateiktus ieškinius	8 096,98	
	Kitų viešojo sektoriaus subjektų atidėjiniai žalos atlyginimui	7 004,08	
<b>3.</b>	<b>Aplinkos tvarkymas</b>	<b>7 714,55</b>	
	VŠĮ Kauno regiono atliekų tvarkymo centro atidėjiniai sąvartynų uždarymui	7 714,55	Nėra apibrėžtas panaudojimo laikas
<b>4.</b>	<b>Turto likvidavimas</b>	<b>74,40</b>	
	Atidėjinys Lietuvos kariuomenės patikėjimo teise valdomo turto, pripažinto nereikalingu ar netinkamu naudoti, išardymui ir likvidavimui	74,40	Suma nustatyta remiantis sudarytomis statinių griovimo sąlygomis. Nėra apibrėžtas panaudojimo laikas.
<b>5.</b>	<b>Garantijų įsipareigojimai</b>	<b>19 278,98</b>	
	INVEGOS fondo, Verslo finansavimo fondo, finansuojamo iš Europos regioninės plėtros fondo ir Verslumo skatinimo fondo atidėjiniai garantijų išmokoms dėl galimų nuostolių dėl suteiktų portfelinių ir individualių garantijų	18 778,85	Atidėjiniai formuojami priklausomai nuo rizikos grupės ir tikėtino jos nuostolio.
	Kitų viešojo sektoriaus subjektų garantijų įsipareigojimų atidėjiniai	500,13	
<b>6.</b>	<b>Kompensacijų už valstybės išperkama nekilnojamą turtą bei Lietuvos Respublikos religinių bendrijų teisės į išlikusį nekilnojamą turtą atkūrimą</b>	<b>362,45</b>	
	Kauno miesto savivaldybės administracijos atidėjinys piliečių nuosavybės teisėms į išlikusius gyvenamuosius namus, jų dalis, butus atkurti bei nuomininkams išskeldinti iš savininkams grąžintų gyvenamųjų namų kompensacijoms išmokėti	290,13	
	Kitų viešojo sektoriaus subjektų atidėjiniai	72,32	
<b>7.</b>	<b>Kita</b>	<b>2 075 434,09</b>	
	Lietuvos Respublikos energetikos ministerijos atidėjiniai Ignalinos atominės elektrinės uždarymui	1 991 333,69	Nėra apibrėžtas panaudojimo laikas.
	Valstybinio socialinio draudimo fondo valdybos administruojamo išteklių fondo atidėjiniai pagal išmokų gavėjų prašymus skirti jiems priklausančias išmokas	20 734,35	
	Lietuvos Respublikos susisiekimo ministerijos sukauptos sąnaudos AB LTG Link ir AB Lietuvos paštas	12 055,88	
	Kitų viešojo sektoriaus subjektų atidėjiniai	51 310,17	
	<b>Iš viso:</b>	<b>2 135 235,58</b>	

Neapibrėžtieji įsipareigojimai  
PAGAL 2024 M. GRUODŽIO 31 D. DUOMENIS

Pateikimo valiuta ir tikslumas: tūkstančiais eurų

Eil. Nr.	Neapibrėžtųjų įsipareigojimų grupė	Suma, kuri gali būti reikalinga neapibrėžtąjam įsipareigojimui padengti	Su neapibrėžtuoju įsipareigojimu susijusių išlaidų tikimybė	Padengimo laiko neapibrėžtumo požymiai
1	2	3	4	5
<b>1.</b>	<b>Kompensacijos darbuotojams</b>	<b>3 349,96</b>		
	Lietuvos kariuomenės apskaičiuota kompensacija profesinės karo tarnybos kariams dėl neteisėtai sumažintų darbo užmokesčio koeficientų	2 911,77	11-50 %	Teisės aktais nepriimtas sprendimas dėl kompensacijos mokėjimo
	Lietuvos apeliacinio teismo įsipareigojimai dėl sustabdytų teisėjo įgaliojimų ir leidimo patraukti baudžiamajai atsakomybei	345,48	11-50 %	Nenustatytas įsipareigojimo įvykdymo laikas ir būdas
	Kitų viešojo sektoriaus subjektų neapibrėžtieji įsipareigojimai darbuotojams	92,71	11-50 %	Nežinoma
<b>2.</b>	<b>Žalos atlyginimas</b>	<b>204 303,14</b>		
	Lietuvos Respublikos teisingumo ministerijos įsipareigojimai atlyginti žalą, galintys atsirasti priėmus sprendimus vykstančiose bylose dėl valstybės valdžios institucijų neteisėtų veiksmų	97 103,24	iki 50 %	Neįmanoma
	Lietuvos Respublikos energetikos ministerijos įsipareigojimai: dėl žalos už sumokėtos sumos už VIAP už paties pasigaminą elektros energiją ir nuostolių (kaip elektros energijos vartotojo) atlyginimo; dėl pareiškėjų prašymo atlyginti žalą; bylinėjimosi išlaidos; dėl ieškovo įrengtų saulės elektrinių praradimo bei negautų pajamų atlyginimo; dėl kitų turтинių ir neturтинių žalų atlyginimo	83 639,50	11-50 %	Nenustatytas įsipareigojimo įvykdymo laikas ir kompensavimo mechanizmas
	Valstybinės ligonių kasos prie Sveikatos apsaugos ministerijos atlyginimas dėl pacientų sveikatai padarytos žalos	12 135,79	11-50 %	Priklauso nuo teismų ir Lietuvos Respublikos apsaugos ministerijos komisijos sprendimų
	Kitų viešojo sektoriaus subjektų įsipareigojimai dėl turтинės ir neturтинės žalos atlyginimo	11 424,61	11-50 %	Nėra aiški teisminių ginčų nagrinėjimo baigtis, vyksta teismo procesai.
<b>3.</b>	<b>Turto likvidavimas</b>	<b>772,50</b>		
	Lietuvos kariuomenės turto, kuris pripažintas nereikalingu ir netinkamu naudoti, išardymui ir likvidavimui priskaičiuota preliminarinė lėšų suma	772,50	11-50 %	Nenumatytas terminas turto likvidavimui
<b>4.</b>	<b>Garantijų įsipareigojimai</b>	<b>435 064,35</b>		
	Valstybės išduoto suteiktos valstybės garantijos dėl paskolų	425 595,34	11-50 %	Priklauso nuo garantijos gavėjų sutartinių įsipareigojimų vykdymo ir kitų sąlygų.
	Kitų viešojo sektoriaus subjektų garantijų įsipareigojimai dėl suteiktų paskolų	9 469,01	0-10 %	Iki 2047 m. birželio mėn. 30 d.
<b>5.</b>	<b>Baudos</b>	<b>6,12</b>		
	Kultūros infrastruktūros centro ir Greitosios medicinos pagalbos tarnybos baudos	6,12	11-50 %	Vyksta teisminis procesas
<b>6.</b>	<b>Kita</b>	<b>4 293 449,99</b>		
	Lietuvos Respublikos finansų ministerijos patikėjimo teise valdomas kapitalas tarptautinėse finansų institucijose	3 369 330,15	0-10 %	Pagal pareikalavimą
	Valstybinės mokesčių inspekcijos mokesčių fondo sukauptos pervestinos sumos pagal pateiktus vykdomuosius dokumentus, įsipareigojimai vartojimo valstybėms (MOSS/OSS) pervesti surinktas PVM įmokas, kiti įsipareigojimai dėl turto, kurio savininkas nežinomas	708 049,32	0-10 %	Laikas neapibrėžtas, priklauso nuo antstolių veiksmų išieškant priteistas sumas pagal teismų ir kitų institucijų išduotus vykdomuosius raštus bei nuo teismų sprendimų dėl turto pripažinimo valstybės paveldimu
	Nacionalinės mokėjimo agentūros prie Žemės ūkio ministerijos mokėtinos sumos pagal su paramos gavėjais pasirašytas paramos sutartis	189 445,00	11-50 %	Neįmanoma patikimai įvertinti įsipareigojimo sumos dėl pagrįstų prielaidų nebuvimo
	Kitų viešojo sektoriaus subjektų neapibrėžtieji įsipareigojimai	26 625,52	11-50 %	Teismo procesai vyksta; padenimo laikas priklauso nuo įvairių aplinkybių, kurių subjektai negali įtakoti
	<b>Iš viso</b>	<b>4 936 946,06</b>		

**Informacija apie sudarytas koncesijos ir valdžios ir privataus subjektų partnerystės sutartis**  
PAGAL 2024 M. GRUODŽIO 31 D. DUOMENIS

*Pateikimo valiuta ir tikslumas: tūkstančiais eurų*

Eil. Nr.	Viešojo sektoriaus subjektas (sutarties šalis)	Viešojo ir privataus sektorių partnerystės sutarties rūšis	Turto, dėl kurio sudaryta viešojo ir privataus sektorių partnerystės sutartis, pavadinimas	Turto balansinė vertė		Su turto susijusių įsipareigojimų balansinė vertė	
				ataskaitinio laikotarpio pabaigoje	praėjusio ataskaitinio laikotarpio pabaigoje	ataskaitinio laikotarpio pabaigoje	praėjusio ataskaitinio laikotarpio pabaigoje
1	2	3	4	5	6	7	8
1	188602751 Lietuvos Respublikos krašto apsaugos ministerija	Valdžios ir privataus subjektų partnerystė	Partnerystės sutartis Nr. 2SU-3 su UAB "Samogitia miestelis" bei UAB "Partnerystės projektai keturi" dėl Karinio dalinio vystymo Šiaulių regione buvo sudaryta 2021-01-08	43 463,31		31 944,50	
2	188602751 Lietuvos Respublikos krašto apsaugos ministerija	Valdžios ir privataus subjektų partnerystė	Partnerystės sutartis Nr. 2SU-4 su UAB "PPP projektas 2" bei UAB "Salvinta" dėl Karinio dalinio vystymo Rokantiškių kaime (Vilniaus rajone) buvo sudaryta 2021-01-08	37 953,37		28 828,59	
3	188602751 Lietuvos Respublikos krašto apsaugos ministerija	Valdžios ir privataus subjektų partnerystė	Partnerystės sutartis Nr. 2SU-5 su UAB "PPP projektas 3" bei UAB "Salvinta" dėl Karinio dalinio vystymo Šilalės rajone, Pajūrio miestelyje buvo sudaryta 2021-01-08	35 613,27		27 008,48	
4	188603472 Lietuvos Respublikos sveikatos apsaugos ministerija	Koncesija	Automobilių stovėjimo aikštelių infrastruktūros plėtra Santariškių medicinos įstaigų miestelyje	14 825,24	15 075,11	12 581,27	13 222,76
5	188724381 Valstybinė saugomų teritorijų tarnyba prie Aplinkos ministerijos ir 188715560 Aukštaitijos nacionalinio parko Labanoro regioninio parko direkcija	Koncesija	Turizmo komplekso Palūšėje plėtra	1 231,40			
6	188785847 Policijos departamentas prie Lietuvos Respublikos vidaus reikalų ministerijos	Valdžios ir privataus subjektų partnerystė	Privataus subjekto atliekama ūkinė veikla, vykdamas Vilniaus komisariato pastato ir areštinės projektavimą, statybą ir paslaugų teikimą (UAB "PPP projektas", UAB "Pilies projektai")	15988,69	16168,84	10753,7	11885,66

Eil. Nr.	Viešojo sektoriaus subjektas (sutarties šalis)	Viešojo ir privataus sektorių partnerystės sutarties rūšis	Turto, dėl kurio sudaryta viešojo ir privataus sektorių partnerystės sutartis, pavadinimas	Turto balansinė vertė		Su turto susijusių įsipareigojimų balansinė vertė	
				ataskaitinio laikotarpio pabaigoje	praėjusio ataskaitinio laikotarpio pabaigoje	ataskaitinio laikotarpio pabaigoje	praėjusio ataskaitinio laikotarpio pabaigoje
1	2	3	4	5	6	7	8
7	188785847 Policijos departamentas prie Lietuvos Respublikos vidaus reikalų ministerijos	Valdžios ir privataus subjektų partnerystė	Privataus subjekto atliekama ūkinė veikla, vykdančią Kauno apskrities vyriausiojo policijos komisariato pastato projektavimą, statybą ir paslaugų teikimą (UAB „VPSP2“ bei UAB „Merko statyba“)	13943,12	14279,26	11192,64	12436,26
8	188785847 Policijos departamentas prie Lietuvos Respublikos vidaus reikalų ministerijos	Valdžios ir privataus subjektų partnerystė	Privataus subjekto atliekama ūkinė veikla, vykdančią Panevėžio apskrities vyriausiojo policijos komisariato pastato kartu su areštine projektavimą, statybą ir paslaugų teikimą (UAB "Salvinta", UAB "PPP projektas 1)	16054,4	16423,17	13045,25	12436,26
9	188785847 Policijos departamentas prie Lietuvos Respublikos vidaus reikalų ministerijos	Valdžios ir privataus subjektų partnerystė	2022-12-28 partnerystės sutartis Nr. 5-ST2-258 dėl Šiaulių apskrities vyriausiojo policijos komisariato pastato Šiauliuose, Purienu g. 48, projektavimo, statybos ir paslaugų teikimo. Privatus subjektas pagal Sutarties sąlygas privalo per 3 metus nuo sutarties įsigaliojimo atlikti projektavimo, statybos, montavimo, įrengimo ir kitus darbus, reikalingus Šiaulių komisariatui sukurti. Privatus subjektas įsipareigoja 12 metų, skaičiuojant nuo Eksploatacijos pradžios, teikti Turto eksploatavimo ir priežiūros, teritorijos ir Turto valymo bei atliekų tvarkymo paslaugas, laikantis Sutarties, Specifikacijų reikalavimų ir Pasiūlymo nuostatų. Pastatas ir įsipareigojimai ner 2023 metus anskaitoie neužregistruoti				
10	188603091 Lietuvos Respublikos švietimo, mokslo ir sporto ministerija ir 188710061 Vilniaus miesto savivaldybė	Koncesija	UAB "Vilniaus daigiafunkcis kompleksas"				
11	188710638 AB Via Lietuva (buvusi Lietuvos automobilių kelių direkcija prie Susisiekimo ministerijos)	Valdžios ir privataus subjektų partnerystė	UAB „Plėtros investicijos“, UAB „Palangos aplinkelis“				
12	188719391 Akmenės rajono savivaldybės administracija	Koncesija	Šiaulių regiono tvarkymo centras (koncesininkas) įsipareigoja teikti (organizuoti) Akmenės r.	97,37	97,37		
13	188642660 Biržų rajono savivaldybės administracija	Koncesija	Biržų rajono šilumos ūkio modernizavimas ir renovavimas				
14	188642660 Biržų rajono savivaldybės administracija	Koncesija	Šilumos energijos tiekimo katilinių projektavimas, statyba, eksploatavimas bei viešosios paslaugos teikimas: šilumos tiekimas Biržų r. sav., Pabiržės mstl., Likėnų g.				
15	188713933 Jurbarko rajono savivaldybės administracija	Koncesija	Dėl Jurbarko rajono savivaldybės komunalinių atliekų tvarkymo sistemos operatoriaus funkcijų vykdymo.				
16	188764867 Kauno miesto savivaldybės administracija	Koncesija	Stoginės Kauno miesto viešojo transporto stotelėse				
17	188764867 Kauno miesto savivaldybės administracija	Koncesija	Pramogų ir sporto rūmai, Karaliaus Mindaugo pr. 50, Kaune	42979,94	43 724,18		
18	188764867 Kauno miesto savivaldybės administracija	Koncesija	Girstučio kultūros rūmai, Kovo 11-osios g. 26, Kaune	1975,57	2 017,53		

Eil. Nr.	Viešojo sektoriaus subjektas (sutarties šalis)	Viešojo ir privataus sektorių partnerystės sutarties rūšis	Turto, dėl kurio sudaryta viešojo ir privataus sektorių partnerystės sutartis, pavadinimas	Turto balansinė vertė		Su turto susijusių įsipareigojimų balansinė vertė	
				ataskaitinio laikotarpio pabaigoje	praėjusio ataskaitinio laikotarpio pabaigoje	ataskaitinio laikotarpio pabaigoje	praėjusio ataskaitinio laikotarpio pabaigoje
1	2	3	4	5	6	7	8
19	188764867 Kauno miesto savivaldybės administracija	Koncesija	Kauno sporto halės ir S. Dariaus ir S. Girėno stadiono valdymo modelio įgyvendinimas	23677,50			
20	188756386 Kauno rajono savivaldybės administracija	Valdžios ir privataus subjektų partnerystė	Mastaičių baseino modernizavimo su ikimokyklinio pradinio ugdymo mokyklos priestato statyba, Zapyškio pagrindinės mokyklos priestato statybos, mokslo paskirties pastato Kačerginėje rekonstrukcijos ir priestato statybos bei paslaugų teikimo sutartis	17893,39	16458,40	22043,57	27703,88
21	188756386 Kauno rajono savivaldybės administracija	Valdžios ir privataus subjektų partnerystė	Kauno rajono gatvių apšvietimo sistemos modernizavimo ir eksploatavimo paslaugų teikimo sutartis	8697,70	13389,45	11889,04	2901,68
22	188768730 Kelmės rajono savivaldybės administracija	Koncesija	Komunalinių atliekų tvarkymo objektai	157,15	133,88		
23	188768730 Kelmės rajono savivaldybės administracija	Koncesija	Šilumos tiekimo įranga ir objektai	1105,15	1069,58		
24	188768545 Kėdainių rajono savivaldybės administracija	Koncesija	Katilinės ir jų įranga		63,81		
25	188768545 Kėdainių rajono savivaldybės administracija	Koncesija	Katilinė		151,84		
26	188710823 Klaipėdos miesto savivaldybės administracija	Koncesija	Infrastruktūros statiniai	11063,61	11275,45		
27	188710823 Klaipėdos miesto savivaldybės administracija	Koncesija	Negyvenamieji pastatai	12442,31	12627,79		
28	188710823 Klaipėdos miesto savivaldybės administracija	Koncesija	Infrastruktūros statiniai	2806,46	2866,07		
29	188710823 Klaipėdos miesto savivaldybės administracija	Koncesija	Nėra turto, dėl kurio sudaryta VPSP sutartis				
30	188773688 Klaipėdos rajono savivaldybės administracija	Koncesija	Drevernos mažųjų laivų uosto eksploatavimas bei paslaugų teikimas sporto, turizmo, kultūros, laisvalaikio srityse	387,06	416,59	580,53	580,53
31	188773688 Klaipėdos rajono savivaldybės administracija	Valdžios ir privataus subjektų partnerystė	Daugiafunkcio centro Sendvario seniūnijoje statyba		363,85		363,85
32	188773688 Klaipėdos rajono savivaldybės administracija	Valdžios ir privataus subjektų partnerystė	Gatvių apšvietimo sistemos modernizavimas		1 208,38		1 208,38
33	188712799 Molėtų rajono savivaldybės administracija	Koncesija	Kultūros, sporto, laisvalaikio leidimo objektų, įrenginių ir kitos infrastruktūros			389,94	
34	188754378 Neringos rajono savivaldybės administracija	Koncesija	Nėra turto, dėl kurio sudaryta sutartis				
35	188746659 Pagėgių savivaldybės administracija	Koncesija	Įgyvendinamas projektas "Tauragės regiono maisto/virtuvės, įskaitant ir žaliųjų, atliekų tvarkymo infrastruktūros plėtra"	683,34		152,99	
36	125196077 Palangos miesto savivaldybės administracija	Koncesija	Vasaros koncertų salė Palangoje, Vytauto g. 43	8028,04	8116,02		
37	125196077 Palangos miesto savivaldybės administracija	Koncesija	Kempingas Nemirsetoje, Klaipėdos pl. 33 I, Palangoje	1583,12	1623,74		

Eil. Nr.	Viešojo sektoriaus subjektas (sutarties šalis)	Viešojo ir privataus sektorių partnerystės sutarties rūšis	Turto, dėl kurio sudaryta viešojo ir privataus sektorių partnerystės sutartis, pavadinimas	Turto balansinė vertė		Su turto susijusių įsipareigojimų balansinė vertė	
				ataskaitinio laikotarpio pabaigoje	praėjusio ataskaitinio laikotarpio pabaigoje	ataskaitinio laikotarpio pabaigoje	praėjusio ataskaitinio laikotarpio pabaigoje
1	2	3	4	5	6	7	8
38	288724610 Panevėžio miesto savivaldybės administracija	Koncesija	Pastatas- dviračių bazė ir laikini statiniai – metaliniai garažai				
39	288724610 Panevėžio miesto savivaldybės administracija	Koncesija	Žemės sklypas, infrastruktūros objektas				
40	188726247 Radviliškio rajono savivaldybės administracija	Koncesija	Dalis UAB „Radviliškio autobusų parkas“ turto	175,45			
41	188726247 Radviliškio rajono savivaldybės administracija	Koncesija	Radviliškio ir Šeduvos miestų sąvartynai				
42	188771865 Šiaulių miesto savivaldybės administracija	Koncesija	Arena su įrenginiais, žemės sklypas	14918,44	15031,44		
43	188773720, Šilalės rajono savivaldybės administracija	Koncesija	Nėra turto, dėl kurio sudaryta sutartis				
44	188723322 Šilutės rajono savivaldybės administracija	Koncesija	Dėl Šilutės prielaukos (uosto0 operatoriaus 2008 09 26 Nr. R5-(9.40)-894		144,81		144,81
45	181626536 Trakų rajono savivaldybės administracija	Valdžios ir privataus subjektų partnerystė	Lentvario miesto gatvių apšvietimo sistemos atnaujinimo ir eksploatavimo paslaugų teikimo sutartis		230,31		1322,20
46	181626536 Trakų rajono savivaldybės administracija	Koncesija	Dėl šilumos ir karšto vandens gamybos ir tiekimo Trakų rajono savivaldybės teritorijoje		1 888,81		
47	188710442 Utenos rajono savivaldybės administracija	Koncesija	Pastatai, infrastruktūros statiniai, kiti statiniai	225,87	238,97	189,97	211,68
48	188710061 Vilniaus miesto savivaldybės administracija	Valdžios ir privataus subjektų partnerystė	Vilniaus miesto Balsių mokyklos statybos ir ūkio priežiūros vykdymo projektas	22860,86	23158,72	15884,41	17023,82
49	188708224 Vilniaus rajono savivaldybės administracija	Koncesija	Pastatas	85,86			
50	188753461 Zarasų rajono savivaldybės administracija	Koncesija	Aktyvaus poilsio turizmo infrastruktūros Zaraso ežero Didžiojoje saloje sukūrimas	426,36	905,26	16,22	105,54

Pokyčiai viešojo sektoriaus subjektų grupėje  
PAGAL 2024 M. GRUODŽIO 31 D. DUOMENIS

Eil. Nr.	VSS, apie kurį teikiama konsolidavimui svarbi informacija		VSS statusas	Sprendimo įvykdymo data (metamėnuo-diena)*	Ataskaitinis laikotarpis	VSS grupės kodas**	Reorganizavimas***			
	Kodas	Pavadinimas					Jungimo būdu		Skaidymo būdu	
							Prijungimas	Sujungimas	Išdalijimas	Padalijimas
1	2	3	4	5	6	7	8	9	10	11
1	188785085	Lietuvos kelių policijos tarnyba	Reorganizuojamas	2024-02-01	2024.01	MVAL35	188785847			
2	188785313	Lietuvos policijos kriminalistinių tyrimų centras	Reorganizuojamas	2024-02-01	2024.01	MVAL35	188785847			
3	191005848	Lietuvos policijos antiteroristinių operacijų rinktinė „Aras“	Reorganizuojamas	2024-02-01	2024.01	MVAL35	188785847			
4	168061612	Viešoji įstaiga Pakruojo ligoninė	Reorganizuojamas	2024-04-02	2024.01	M32	168061765			
5	111967673	Vilniaus technologijų ir dizaino kolegija	Reorganizuojamas	2024-07-01	2024.01	MVAL27	111965131			
6	111965327	Alytaus kolegija	Reorganizuojamas	2024-07-01	2024.01	MVAL27	111965284			
7	211967140	Marijampolės kolegija	Reorganizuojamas	2024-07-01	2024.01	MVAL27	111951726			
8	190968670	Lietuvos aukštoji jūreivystės mokykla	Reorganizuojamas	2024-07-01	2024.01	MVAL27	111950243			
9	111967716	Kauno miškų ir aplinkos inžinerijos kolegija	Reorganizuojamas	2024-07-01	2024.01	MVAL27	111967869			
10	300642680	Viešoji įstaiga Kaišiadorių pirminės sveikatos priežiūros centras	Reorganizuojamas	2024-05-31	2024.01	M21	158971835			
11	158971269	Viešoji įstaiga Kruonio pirminės sveikatos priežiūros centras	Reorganizuojamas	2024-05-31	2024.01	M21	158971835			
12	158971792	Viešoji įstaiga Rumiškių pirminės sveikatos priežiūros centras	Reorganizuojamas	2024-05-31	2024.01	M21	158971835			
13	258971640	Viešoji įstaiga Zaslių pirminės sveikatos priežiūros centras	Reorganizuojamas	2024-05-31	2024.01	M21	158971835			
14	158971454	Viešoji įstaiga Žiežmarių pirminės sveikatos priežiūros centras	Reorganizuojamas	2024-05-31	2024.01	M21	158971835			
15	158982130	Viešoji įstaiga Kaišiadorių psichikos sveikatos centras	Reorganizuojamas	2024-05-31	2024.01	M21	158971835			
16	177411894	Senųjų kaimo tradicijų kultūros centras	Reorganizuojamas	2024-04-30	2024.01	M45	177414328			
17	177412124	Žemaičių krašto etnokultūros centras	Reorganizuojamas	2024-04-30	2024.01	M45	177414328			
18	177413564	Salos etnokultūros ir informacijos centras	Reorganizuojamas	2024-04-30	2024.01	M45	177414328			
19	178298620	Viešoji įstaiga Širvintų ligoninė	Reorganizuojamas	2024-01-03	2024.01	M46	178298773			
20	181379790	VŠĮ Aukštadvario pirminės sveikatos priežiūros centras	Reorganizuojamas	2024-04-30	2024.01	M50	181383493			
21	181380045	VŠĮ Onuškio pirminės sveikatos priežiūros centras	Reorganizuojamas	2024-04-30	2024.01	M50	181383493			
22	181379267	VŠĮ Rūdiškių pirminės sveikatos priežiūros centras	Reorganizuojamas	2024-04-30	2024.01	M50	181383493			
23	191744287	Viešoji įstaiga Vilniaus universiteto ligoninės Žalgių klinika	Reorganizuojamas	2024-09-02	2024.01	MVAL25	124364561			
24	290985820	Linkuvos specialioji mokykla	Reorganizuojamas	2024-08-31	2024.01	M32	190066944			
25	191823126	Informacinių technologijų tarnyba prie Krašto apsaugos ministerijos	Reorganizuojamas	2025-01-01	2024.12	MVAL15			188732677, 191630942, 121738687	
26	190529876	Šiaulių lopšelis- darželis „Žilvitis“	Reorganizuojamas	2024-08-31	2024.01	M11	190531037			
27	190529538	Šiaulių lopšelis- darželis „Auksinis raktelis“	Reorganizuojamas	2024-08-31	2024.01	M11	190533045			
28	190984347	Alytaus r. Simno specialioji mokykla	Reorganizuojamas	2024-08-31	2024.01	M14	290244230			
29	190986693	Šilutės r. Traksėdžių Šilojų mokykla	Reorganizuojamas	2024-08-31	2024.01	M45	195171155			
30	173234044	Rokiškio socialinės paramos centras	Reorganizuojamas	2024-07-31	2024.01	M39		306916348		
31	290257110	Obelių socialinių paslaugų namai	Reorganizuojamas	2024-07-31	2024.01	M39		306916348		
32	300128184	Ginčų komisija prie Socialinės apsaugos ir darbo ministerijos	Likviduojamas	2024-08-01	2024.01	MVAL20				
33	191131028	Plungės r. Kulių gimnazija	Reorganizuojamas	2024-08-31	2024.01	M35	191130983			
34	191131551	Plungės r. Žemaičių Kalvarijos Motiejaus Valančiaus gimnazija	Reorganizuojamas	2024-08-31	2024.01	M35	191130983			
35	163537566	Klaipėdos rajono savivaldybės Gargždų pirminės sveikatos priežiūros centras	Reorganizuojamas	2024-06-03	2024.01	M25	163530625			

36	191816651	Panevėžio kurčiųjų ir neprigirdinčiųjų pagrindinė mokykla	Reorganizuojamas	2024-08-31	2024.01	M10	190422963		
37	191054425	Alytaus lopšelis-darželis „Linelis“	Reorganizuojamas	2024-08-31	2024.01	M02	191054578		
38	165245564	Viešoji įstaiga "Lazdijų savivaldybės pirminės sveikatos priežiūros centras"	Reorganizuojamas	2024-02-29	2024.01	M28	165220415		
39	191053280	Alytaus lopšelis-darželis „Nykštukas“	Reorganizuojamas	2024-08-31	2024.01	M02	191055865		
40	191055331	Alytaus lopšelis-darželis „Boružėlė“	Reorganizuojamas	2024-08-31	2024.01	M02	191056814		
41	191054763	Alytaus „Drevinuko“ mokykla-darželis	Reorganizuojamas	2024-08-31	2024.01	M02	191056433		
42	190448342	Marijampolės vaikų lopšelis-darželis „Nykštukas“	Reorganizuojamas	2024-05-31	2024.01	M07		306808778	
43	190449259	Marijampolės vaikų lopšelis-darželis „Pasaka“	Reorganizuojamas	2024-05-31	2024.01	M07		306808778	
44	190450375	Marijampolės vaikų lopšelis-darželis „Vaivorykštė“	Reorganizuojamas	2024-05-31	2024.01	M07		306808778	
45	190448538	Marijampolės vaikų lopšelis-darželis „Rasa“	Reorganizuojamas	2024-05-31	2024.01	M07		306808778	
46	190449444	Marijampolės vaikų lopšelis-darželis „Rūta“	Reorganizuojamas	2024-05-31	2024.01	M07		306808778	
47	191649519	Marijampolės vaikų lopšelis-darželis „Šypsenėlė“	Reorganizuojamas	2024-05-31	2024.01	M07		306808778	
48	190450037	Marijampolės vaikų lopšelis-darželis „Ąžuoliukas“	Reorganizuojamas	2024-05-31	2024.01	M07		306808778	
49	190450222	Marijampolės vaikų lopšelis-darželis „Šaltinėlis“	Reorganizuojamas	2024-05-31	2024.01	M07		306808778	
50	190451281	Marijampolės vaikų lopšelis-darželis „Želmenėliai“	Reorganizuojamas	2024-05-31	2024.01	M07		306808778	
51	190396618	Marijampolės sav. Patašinės universalaus daugiaviečio centras	Reorganizuojamas	2024-05-31	2024.01	M07		306808778	
52	151494178	Marijampolės savivaldybės pedagoginė psichologinė tarnyba	Reorganizuojamas	2024-05-31	2024.01	M07	190493241		
53	290399490	Marijampolės sav. Sasnavos pagrindinė mokykla	Reorganizuojamas	2024-08-31	2024.01	M07	290379840		
54	190918468	Jurbarko r. Klausčių Stasio Santvaro pagrindinė mokykla	Reorganizuojamas	2024-08-30	2024.01	M20	190919036		
55	190918849	Jurbarko r. Serežiaus Stasio Šimkaus mokykla-daugiafunkcis centras	Reorganizuojamas	2024-08-30	2024.01	M20	190919036		
56	190918087	Jurbarko r. Smalininkų Lidijos Meškaitytės pagrindinė mokykla	Reorganizuojamas	2024-08-30	2024.01	M20	191873296		
57	190920152	Jurbarko r. Viešvilės pagrindinė mokykla	Reorganizuojamas	2024-08-30	2024.01	M20	191873296		
58	185336128	Viešoji įstaiga Kybartų pirminės sveikatos priežiūros centras	Reorganizuojamas	2024-04-01	2024.01	M54	185332788		
59	305592683	Vilkaviškio sporto ir pramogų centras	Reorganizuojamas	2024-07-01	2024.01	M54		306920649	
60	290569590	Vilkaviškio rajono sporto mokykla	Reorganizuojamas	2024-07-01	2024.01	M54		306920649	
61	301085864	Vilkaviškio r. Kybartų „Rasos“ mokykla	Reorganizuojamas	2024-08-30	2024.01	M54	190485294		
62	190126626	VsĮ Varėnos ligoninė	Reorganizuojamas	2024-04-30	2024.01	M53		306737338	
63	184639460	Varėnos pirminės sveikatos priežiūros centras	Reorganizuojamas	2024-04-30	2024.01	M53		306737338	
64	190109324	Varėnos r. Merkinės Vinco Krėvės gimnazija	Reorganizuojamas	2024-08-30	2024.01	M53		306981303	
65	190109662	Varėnos r. Valkininkų gimnazija	Reorganizuojamas	2024-08-30	2024.01	M53		306981303	
66	190987457	Varėnos specialioji mokykla	Reorganizuojamas	2024-08-31	2024.01	M53	190109096		
67	190565616	Žagarės specialioji mokykla	Reorganizuojamas	2024-08-31	2024.01	M19	190565388		
68	181391821	Viešoji įstaiga Elektrėnų psichikos sveikatos priežiūros centras	Reorganizuojamas	2024-03-01	2024.01	M57	181527132		
69	181522929	Viešoji įstaiga Vievio sveikatos priežiūros centras	Reorganizuojamas	2024-03-01	2024.01	M57	181527132		
70	169268247	Pasvalio rajono sutrikusio intelekto žmonių užimtumo centras „Viltis“	Reorganizuojamas	2024-03-31	2024.01	M34	169250587		
71	175892888	Viešoji įstaiga Šiaulių rajono Gruzdžių ambulatorija	Reorganizuojamas	2024-02-01	2024.01	M43		306673280	
72	175874865	Viešoji įstaiga Šiaulių rajono pirminės sveikatos priežiūros	Reorganizuojamas	2024-02-01	2024.01	M43		306673280	
73	175875052	Viešoji įstaiga Kuršėnų ligoninė	Reorganizuojamas	2024-02-01	2024.01	M43		306673280	
74	191315829	Vilniaus r. Medininkų Šv. Kazimiero gimnazija	Reorganizuojamas	2024-09-10	2024.01	M55	191316735		
75	290647480	Trakų r. Onušio vaikų darželis	Reorganizuojamas	2024-08-30	2024.01	M50	190663875		
76	190286680	Kelmės rajono Elvyravos pagrindinė mokykla	Reorganizuojamas	2024-09-06	2024.01	M24	190091812		
77	195401122	Molėtų r. Kijėlių specialusis ugdymo centras	Reorganizuojamas	2024-08-31	2024.01	M31	191227973		
78	303134121	Viešoji įstaiga Molėtų r. pirminės sveikatos priežiūros centras	Reorganizuojamas	2024-06-30	2024.01	M31		306897613	

79	267596470	Viešoji įstaiga Molėtų ligoninė	Reorganizuojamas	2024-06-30	2024.01	M31		306897613		
80	190983398	Kauno kurčiųjų ir nepriuginčiųjų ugdymo centras	Reorganizuojamas	2024-09-09	2024.01	M05	190983430			
81	191641771	Kauno lopšelis-darželis "Obelėlė"	Reorganizuojamas	2024-09-02	2024.01	M05	191641814			
82	MVAL64	Paskolų fondas	Reorganizuojamas	2024-09-30	2024.01	MVAL36	MVAL76			
83	304295469	Viešoji įstaiga „Nacionalinis žiedas“	Likviduojamas	2024-08-06	2024.01	MVAL27				
84	290673450	Radviliškio r. Pociūnėlių pagrindinė mokykla	Reorganizuojamas	2024-09-02	2024.01	M37	190672543			
85	191074260	Viešoji įstaiga "Ignalinos rajono ligoninė"	Reorganizuojamas	2024-04-02	2024.01	M17	195550162			
86	MVAL8	Licencijuotų sandėlių kompensavimo fondas	Likviduojamas	2024-10-02	2024.01	MVAL				
87	300836436	Globos namai "Užuovėja"	Reorganizuojamas	2024-12-03	2024.01	MVAL20	188752021			
88	291664760	Vilniaus vaikų ir jaunimo klubas "Kregždutė"	Reorganizuojamas	2024-09-03	2024.01	M01	191663853			
89	304497759	VšĮ "Kaunas 2022"	Likviduojamas	2024-10-21	2024.01	M05				
90	188720746	Tauragės kultūros centras	Reorganizuojamas	2024-10-31	2024.01	M48				307020033, 307019426
91	158326471	Viešoji įstaiga Eržvilko pirminės sveikatos priežiūros centras	Reorganizuojamas	2025-01-01	2024.12	M20	158310677			
92	158741567	Viešoji įstaiga Viešvilės ambulatorija	Reorganizuojamas	2025-01-01	2024.12	M20	158310677			
93	158742288	Viešoji įstaiga Serežiaus ambulatorija	Reorganizuojamas	2025-01-01	2024.12	M20	158310677			
94	110066875	Viešoji įstaiga Lietuvos inovacijų centras	Pertvarkomas	2024-12-31	2024.01	MVAL30				
95	191447033	Plungės apylinkės teismas	Reorganizuojamas	2025-01-01	2024.12	MVAL	191443889			
96	165802771	Viešoji įstaiga Kalvarijos pirminės sveikatos priežiūros centras	Reorganizuojamas	2024-02-13	2024.01	M58	165802433			
97	166056470	Viešoji įstaiga Sangrūdės ambulatorija	Reorganizuojamas	2024-02-14	2024.01	M58	165802433			
98	166055226	Kalvarijos sporto centras	Reorganizuojamas	2024-08-30	2024.01	M58	191812635			
99	191590768	Viešoji įstaiga kultūros ir švietimo centras Vilniaus mokytojų namai	Likviduotas	2024-12-16	2024.01	M01				
100	190989312	Skalvijos namai	Likviduojamas	2024-08-30	2024.01	M20				
101	190176458	Mažeikių r. Užlieknės pagrindinė mokykla	Likviduojamas	2024-08-31	2024.01	M30				
102	176629281	Viešoji įstaiga Laukuvos ambulatorija	Reorganizuojamas	2024-07-03	2024.01	M44	176628756			
103	305659438	Paramos demokratijai fondas	Prarado VSS statusą	2024-07-25	2024.01					

\* VSAKIS viešojo sektoriaus subjekto reorganizavimo arba likvidavimo data nustatoma vadovaujantis Viešojo sektoriaus subjektų finansinių ataskaitų rinkinių konsolidavimo tvarkos aprašo 69 punkto nuostatomis.

\*\* Viešojo sektoriaus subjektų grupės finansinėms ataskaitoms konsoliduoti kodas, nurodomas Lietuvos Respublikos finansų ministro įsakymu tvirtinamoje konsolidavimo schemoje.

\*\*\* Lietuvos Respublikos civilinio kodekso 2.97 straipsnyje nurodyti reorganizavimo būdai:

**Prijungimas** - tai vieno ar daugiau juridinių asmenų prijungimas prie kito juridinio asmens, kuriam pereina visos reorganizuojamojo juridinio asmens teisės ir pareigos.

**Sujungimas** - tai dviejų ar daugiau juridinių asmenų susivienijimas į naują juridinį asmenį, kuriam pereina visos reorganizuotų juridinių asmenų teisės ir pareigos.

**Išdalijimas** - tai reorganizuojamo juridinio asmens teisių ir pareigų išdalijimas kitiems veikiančioms juridiniams asmenims.

**Padalijimas** - tai vieno reorganizuojamojo juridinio asmens pagrindu įsteigiamas dviejų ar daugiau juridinių asmenų, kuriems tam tikroms dalimis pereina reorganizuoto juridinio asmens teisės ir pareigos.

# Lietuvos banko finansinių ataskaitų rinkinys

2024 m.

# Turinys

<b>Nepriklausomo auditoriaus išvada Lietuvos Respublikos Seimui</b>	<b>2</b>
<b>Lietuvos banko balansas</b>	<b>4</b>
<b>Lietuvos banko pelno (nuostolio) ataskaita</b>	<b>6</b>
<b>Aiškinamasis raštas</b>	<b>7</b>
1. Metinių finansinių ataskaitų sudarymo pagrindai ir pateikimas	7
2. Apskaitos politika	7
3. Finansinės rizikos valdymas	14
4. Su dalyvavimu Eurosistemoje susijusių operacijų finansinės apskaitos principai	16
5. Įvykiai po balanso datos, kas penkerius metus koreguojamas ECB kapitalo raktas	22
6. Pastabos dėl balanso	22
7. Pastabos dėl pelno (nuostolio) ataskaitos	35
8. Kitos pastabos	40
<b>Santrumpos</b>	<b>42</b>

## NEPRIKLAUSOMO AUDITORIAUS IŠVADA

Lietuvos Respublikos Seimui:

### **Nuomonė**

Mes atlikome Lietuvos banko (toliau – Bankas) metinių finansinių ataskaitų rinkinio, kurį sudaro 2024 m. gruodžio 31 d. balansas ir tą dieną pasibaigusių metų pelno (nuostolio) ataskaita bei aiškinamasis raštas, įskaitant svarbių apskaitos metodų santrauką, auditą.

Mūsų nuomone, pridėtas finansinių ataskaitų rinkinys visais reikšmingais atžvilgiais teisingai pateikia Banko 2024 m. gruodžio 31 d. finansinę padėtį ir tą dieną pasibaigusių metų finansinius veiklos rezultatus pagal Europos Centrinio Banko (ECB) valdančios tarybos patvirtintas ECB gaires (ES) 2024/2941 dėl Europos centrinių bankų sistemos apskaitos ir finansinės atskaitomybės teisinio pagrindo (ECB/2024/31), nauja redakcija, Lietuvos banko įstatymą bei Lietuvos banko valdybos patvirtintą Lietuvos banko apskaitos politiką.

### **Pagrindas nuomonei pareikšti**

Auditą atlikome pagal tarptautinius audito standartus (toliau – TAS). Mūsų atsakomybė pagal šiuos standartus išsamiai apibūdinta šios išvados skyriuje „Auditoriaus atsakomybė už finansinių ataskaitų auditą“. Mes esame nepriklausomi nuo Banko pagal Tarptautinių apskaitos specialistų etikos standartų valdybos išleistą Tarptautinį apskaitos profesionalų etikos kodeksą (įskaitant tarptautinius nepriklausomumo standartus) (toliau – TASESV kodeksas) ir Lietuvos Respublikos finansinių ataskaitų audito ir kitų užtikrinimo paslaugų įstatymo reikalavimus, susijusius su auditu Lietuvos Respublikoje. Mes taip pat laikomės kitų etikos reikalavimų, susijusių su Lietuvos Respublikos finansinių ataskaitų audito ir kitų užtikrinimo paslaugų įstatymu ir TASESV kodeksu.

Mes tikime, kad mūsų surinkti audito įrodymai yra pakankami ir tinkami mūsų nuomonei pagrįsti.

### **Vadovybės ir už valdymą atsakingų asmenų atsakomybė už finansinių ataskaitų rinkinį**

Vadovybė yra atsakinga už finansinių ataskaitų rinkinio parengimą ir teisingą pateikimą pagal Europos Centrinio Banko (ECB) valdančios tarybos patvirtintas ECB gaires (ES) 2024/2941 dėl Europos centrinių bankų sistemos apskaitos ir finansinės atskaitomybės teisinio pagrindo (ECB/2024/31), nauja redakcija, Lietuvos banko įstatymą bei Lietuvos banko valdybos patvirtintą Lietuvos banko apskaitos politiką, ir tokią vidaus kontrolę, kokia, vadovybės nuomone, yra būtina finansinių ataskaitų rinkiniui parengti be reikšmingų iškraipymų dėl apgaulės ar klaidos.

Rengdama finansinių ataskaitų rinkinį, vadovybė privalo įvertinti Banko gebėjimą tęsti veiklą ir atskleisti (jei būtina) dalykus, susijusius su veiklos tęstinumu ir veiklos tęstinumo apskaitos principo taikymu, išskyrus tuos atvejus, kai vadovybė ketina likviduoti Banką ar nutraukti veiklą arba neturi kitų realių alternatyvų, tik taip pasielgti.

Už valdymą atsakingi asmenys privalo prižiūrėti Banko finansinių ataskaitų rinkinio rengimo procesą.

### **Auditoriaus atsakomybė už finansinių ataskaitų rinkinio auditą**

Mūsų tikslas yra gauti pakankamą užtikrinimą dėl to, ar finansinių ataskaitų rinkinys kaip visuma nėra reikšmingai iškraipytas dėl apgaulės ar klaidos, ir išleisti auditoriaus išvadą, kurioje pateikiama mūsų nuomonė. Pakankamas užtikrinimas – tai aukšto lygio užtikrinimas, o ne garantija, kad reikšmingą iškraipymą, jeigu jis yra, visada galima nustatyti per auditą, kuris atliekamas pagal TAS. Iškraipymai, kurie gali atsirasti dėl apgaulės ar klaidos, laikomi reikšmingais, jeigu galima pagrįstai numatyti, kad atskirai ar kartu jie gali turėti didelės įtakos vartotojų ekonominiams sprendimams, priimamiems remiantis finansinių ataskaitų rinkiniu.

Atlikdami auditą pagal tarptautinius audito standartus, viso audito metu priimame profesinius sprendimus ir laikomės profesinio skepticizmo principo. Mes taip pat:

- Nustatome ir įvertiname finansinių ataskaitų rinkinio reikšmingo išskraipymo dėl apgaulės arba klaidų riziką, suplanuojame ir atliekame procedūras kaip atsaką į tokią riziką ir surenkame pakankamų tinkamų audito įrodymų mūsų nuomonei pagrįsti. Reikšmingo išskraipymo dėl apgaulės neaptikimo rizika yra didesnė nei reikšmingo išskraipymo dėl klaidų neaptikimo rizika, nes apgaule gali būti sukčiavimas, klastojimas, tyčinis praleidimas, klaidingas aiškinimas arba vidaus kontrolių nepaisymas.
- Suprantame su auditu susijusias vidaus kontroles, kad galėtume suplanuoti konkrečiomis aplinkybėmis tinkamas audito procedūras, o ne tam, kad galėtume pareikšti nuomonę apie Banko vidaus kontrolės veiksmingumą.
- Įvertiname taikomų apskaitos metodų tinkamumą ir apskaitinių vertinimų bei susijusių vadovybės atskleidimų pagrįstumą.
- Padarome išvadą dėl taikomo veiklos tęstinumo apskaitos principo tinkamumo ir dėl to, ar, remiantis surinktais įrodymais, egzistuoja su įvykiais ar sąlygomis susijęs reikšmingas neapibrėžtumas, dėl kurio gali kilti reikšmingų abejonių dėl Banko gebėjimo tęsti veiklą. Jeigu padarome išvadą, kad toks reikšmingas neapibrėžtumas egzistuoja, auditoriaus išvadoje privalome atkreipti dėmesį į susijusius atskleidimus finansinių ataskaitų rinkinyje arba, jeigu tokių atskleidimų nepakanka, turime modifikuoti savo nuomonę. Mūsų išvados pagrįstos audito įrodymais, kuriuos surinkome iki auditoriaus išvados datos. Tačiau, būsimi įvykiai ar sąlygos gali lemti, kad Bankas negalės toliau tęsti savo veiklos.
- Įvertiname bendrą finansinių ataskaitų rinkinio pateikimą, struktūrą ir turinį, įskaitant atskleidimus, ir tai, ar finansinių ataskaitų rinkinyje pateikti pagrindžiantys sandoriai ir įvykiai taip, kad atitiktų teisingo pateikimo koncepciją.

Mes, be visų kitų dalykų, informuojame už valdymą atsakingus asmenis apie audito apimtį ir atlikimo laiką bei reikšmingus audito pastebėjimus, įskaitant svarbius vidaus kontrolės trūkumus, kuriuos nustatome audito metu.

Auditorius Romanas Skrebnevskis  
Auditoriaus pažymėjimo Nr. 000471

UAB „ROSK Consulting“  
Įmonės audito pažymėjimo Nr. 001514

Vilnius, Lietuva  
2025 m. balandžio 18 d.

*Elektroniniu auditoriaus parašu pasirašoma tik Nepriklausomo auditoriaus išvada.*

# Lietuvos banko balansas

(tūkst. Eur)

	Pastabos	2024 12 31	2023 12 31
<b>TURTAS</b>			
<b>1. Auksas ir gautinas auksas</b>	<b>1</b>	<b>470 628</b>	<b>350 067</b>
<b>2. Pretenzijos ne euro zonos rezidentams užsienio valiuta</b>		<b>6 664 746</b>	<b>5 251 566</b>
Iš TVF gautinos lėšos	2	890 842	850 100
Sąskaitos bankuose ir investicijos į vertybinius popierius, išorės paskolos ir kitas išorės turtas	3	5 773 904	4 401 466
<b>3. Pretenzijos euro zonos rezidentams užsienio valiuta</b>	<b>4</b>	<b>570 807</b>	<b>429 376</b>
<b>4. Pretenzijos ne euro zonos rezidentams eurai</b>	<b>5</b>	<b>7</b>	<b>45 601</b>
<b>5. Su pinigų politikos operacijomis susijęs skolinimas euro zonos kredito įstaigoms eurai</b>	<b>6</b>	<b>–</b>	<b>478 810</b>
Pagrindinės refinansavimo operacijos		–	–
Ilgesnės trukmės refinansavimo operacijos		–	478 810
Koreguojamosios grįžtamosios operacijos		–	–
Struktūrinės grįžtamosios operacijos		–	–
Ribinio skolinimo galimybė		–	–
Kreditai, susiję su įkaito vertės išlaikymo prievole		–	–
<b>6. Kitos pretenzijos euro zonos kredito įstaigoms eurai</b>	<b>7</b>	<b>3 956</b>	<b>799</b>
<b>7. Euro zonos rezidentų vertybiniai popieriai eurai</b>		<b>11 293 199</b>	<b>12 348 160</b>
P pinigų politikos tikslais laikomi vertybiniai popieriai	8	10 746 656	11 766 599
Kiti vertybiniai popieriai	9	546 543	581 561
<b>8. Valdžios sektoriaus skola eurai</b>		<b>–</b>	<b>–</b>
<b>9. Vidinės Eurosistemos pretenzijos</b>		<b>12 374 945</b>	<b>9 991 989</b>
Dalyvavimas ECB	10	220 464	213 408
Pretenzijos, atitinkančios pervestas užsienio atsargas	11	239 399	233 496
Pretenzijos, susijusios su TARGET	12	11 228 224	8 578 742
Grynosios pretenzijos, susijusios su eurų banknotų paskirstymu Eurosistemoje	13	686 858	938 629
Kitos grynosios Eurosistemos pretenzijos	26	–	27 714
<b>10. Nebaigtų atsiskaitymų lėšos</b>		<b>–</b>	<b>–</b>
<b>11. Kitas turtas</b>		<b>560 361</b>	<b>550 547</b>
Ilgalaikis materialusis ir nematerialusis turtas	14	44 539	39 996
Kitas finansinis turtas	15	357 370	350 326
Nebalansinių priemonių perkainojimo skirtumai	16	23 593	11 384
Sukauptos pajamos ir būsimųjų laikotarpių išlaidos	17	134 084	147 873
Kitas įvairus turtas	18	775	968
<b>VISAS TURTAS</b>		<b>31 938 649</b>	<b>29 446 915</b>

(tūkst. Eur)

	Pastabos	2024 12 31	2023 12 31
<b>ĮSIPAREIGOJIMAI</b>			
<b>1. Banknotai apyvartoje</b>	<b>19</b>	<b>8 624 708</b>	<b>8 274 959</b>
<b>2. Įsipareigojimai euro zonos kredito įstaigoms, susiję su pinigų politikos operacijomis, eurais</b>	<b>20</b>	<b>13 306 424</b>	<b>11 605 490</b>
Einamosios sąskaitos (įskaitant privalomųjų atsargų sistemą)		573 225	572 342
Indėlių galimybė		12 733 199	11 033 148
Terminuotieji indėliai		–	–
Koreguojamosios grįžtamosios operacijos		–	–
Indėliai, susiję su įkaito vertės išlaikymo prievole		–	–
<b>3. Kiti įsipareigojimai euro zonos kredito įstaigoms eurais</b>	<b>21</b>	<b>34 540</b>	<b>42 300</b>
<b>4. Išleisti skolos sertifikatai</b>		<b>–</b>	<b>–</b>
<b>5. Įsipareigojimai kitiems euro zonos rezidentams eurais</b>	<b>22</b>	<b>5 710 697</b>	<b>5 595 195</b>
Įsipareigojimai valdžios sektoriui		4 295 638	3 594 829
Kiti įsipareigojimai		1 415 059	2 000 366
<b>6. Įsipareigojimai ne euro zonos rezidentams eurais</b>	<b>23</b>	<b>1 049 505</b>	<b>1 132 604</b>
<b>7. Įsipareigojimai euro zonos rezidentams užsienio valiuta</b>	<b>24</b>	<b>224 539</b>	<b>291 017</b>
<b>8. Įsipareigojimai ne euro zonos rezidentams užsienio valiuta</b>	<b>25</b>	<b>18 689</b>	<b>1 162</b>
<b>9. TVF suteiktų specialiųjų skolinimosi teisių atitikmuo</b>	<b>2</b>	<b>703 082</b>	<b>681 391</b>
<b>10. Vidiniai Eurosistemos įsipareigojimai</b>		<b>6 316</b>	<b>–</b>
Įsipareigojimai, susiję su TARGET		–	–
Grynieji įsipareigojimai, susiję su eurų banknotų paskirstymu Eurosistemoje		–	–
Kiti grynieji Eurosistemos įsipareigojimai	26	6 316	–
<b>11. Nebaigtų atsiskaitymų lėšos</b>		<b>8</b>	<b>5 920</b>
<b>12. Kiti įsipareigojimai</b>		<b>309 312</b>	<b>297 279</b>
Nebalansinių priemonių perkainojimo skirtumai	16	8 463	9 431
Sukauptos išlaidos ir būsimųjų laikotarpių pajamos	27	27 079	20 920
Kiti įvairūs įsipareigojimai	28	273 770	266 928
<b>13. Atidėjiniai</b>		<b>474 495</b>	<b>428 155</b>
Atidėjiniai rizikoms	29	467 370	422 410
Kiti atidėjiniai	30	7 125	5 745
<b>14. Perkainojimo sąskaitos</b>	<b>31</b>	<b>799 982</b>	<b>544 451</b>
<b>15. Kapitalas</b>	<b>32</b>	<b>532 610</b>	<b>523 343</b>
Įstatinis kapitalas		60 000	60 000
Atsargos kapitalas		472 610	463 343
<b>16. Ankstesnių metų susikaupę nuostoliai</b>		<b>–</b>	<b>–</b>
<b>17. Metų pelnas (nuostolis)</b>		<b>143 742</b>	<b>23 649</b>
<b>VISI ĮSIPAREIGOJIMAI</b>		<b>31 938 649</b>	<b>29 446 915</b>

# Lietuvos banko pelno (nuostolio) ataskaita

(tūkst. Eur)

	Pastabos	2024 m.	2023 m.
<b>1. Grynosios palūkanų pajamos (išlaidos)</b>	<b>33</b>	<b>165 755</b>	<b>110 510</b>
Palūkanų pajamos		767 376	564 739
Palūkanų išlaidos		(601 621)	(454 229)
<b>2. Grynasios finansinių operacijų ir vertės sumažėjimo rezultatas</b>	<b>34</b>	<b>33 367</b>	<b>24 733</b>
Grynosios realizuotosios pajamos (išlaidos) iš finansinių operacijų		90 427	35 598
Finansinių straipsnių vertės sumažėjimas		(57 060)	(10 865)
<b>3. Grynasios pinigų politikos pajamų paskirstymo rezultatas</b>	<b>35</b>	<b>(7 195)</b>	<b>26 343</b>
<b>4. Grynosios komisinių ir kitų atlygių pajamos (išlaidos)</b>	<b>36</b>	<b>19 768</b>	<b>13 830</b>
<b>5. Pajamos iš nuosavybės finansinių priemonių ir dalyvavimo nuosavybės priemonėse</b>	<b>37</b>	<b>40 704</b>	<b>32 683</b>
<b>6. Kitos pajamos</b>	<b>38</b>	<b>2 942</b>	<b>1 807</b>
<b>7. Personalo išlaikymo išlaidos</b>	<b>39</b>	<b>(34 400)</b>	<b>(28 228)</b>
<b>8. Administracinės išlaidos</b>	<b>40</b>	<b>(22 920)</b>	<b>(20 661)</b>
<b>9. Ilgalaikio materialiojo ir nematerialiojo turto nusidėvėjimo išlaidos</b>	<b>14</b>	<b>(5 094)</b>	<b>(4 970)</b>
<b>10. Banknotų gamybos išlaidos</b>	<b>41</b>	<b>(1 621)</b>	<b>(1 548)</b>
<b>11. Kitos išlaidos</b>	<b>42</b>	<b>(2 604)</b>	<b>(1 321)</b>
<b>PELNAS (NUOSTOLIS) IKI PERVEDIMŲ IŠ ATIDĖJINIŲ (I ATIDĖJINIUS) RIZIKOMS</b>		<b>188 702</b>	<b>153 178</b>
<b>12. Pervedimai iš atidėjinių (į atidėjinius) rizikoms</b>	<b>29</b>	<b>(44 960)</b>	<b>(129 529)</b>
<b>METŲ PELNAS (NUOSTOLIS)</b>		<b>143 742</b>	<b>23 649</b>

Lietuvos banko 2024 m. finansinių ataskaitų rinkinys patvirtintas Lietuvos banko valdybos 2025 m. balandžio 18 d. nutarimu Nr. 03-66.

Valdybos pirmininkas

Gediminas Šimkus

(pasirašyta el. parašu)

Korporatyvinių paslaugų departamento direktorius

Marius Adomavičius

(pasirašyta el. parašu)

# Aiškinamasis raštas

## 1. Metinių finansinių ataskaitų sudarymo pagrindai ir pateikimas

Nuo 2015 m. sausio 1 d. Lietuva yra euro zonos narė.

Lietuvos bankas finansinę apskaitą tvarko ir metines finansines ataskaitas sudaro vadovaudamasis Europos Centrinio Banko (ECB) valdančiosios tarybos patvirtintomis ECB gairėmis (ES) 2024/2941 dėl Europos centrinių bankų sistemos apskaitos ir finansinės atskaitomybės teisinio pagrindo (ECB/2024/31), nauja redakcija (toliau – Apskaitos gairės), Lietuvos banko įstatymu ir Lietuvos banko valdybos patvirtinta Lietuvos banko apskaitos politika. Tose finansinės apskaitos srityse, kurių nereglamentuoja Apskaitos gairės ir Lietuvos banko apskaitos politika ir kai nėra atitinkamai sričiai taikomų ECB reikalavimų arba nurodymų, vadovaujamosi Europos Sąjungos (ES) teisės aktais patvirtintų tarptautinių apskaitos ir finansinės atskaitomybės standartų principais.

## 2. Apskaitos politika

### 2.1. Bendrieji principai

Lietuvos banko finansinė apskaita tvarkoma vadovaujantis šiais pagrindiniais apskaitos principais: veiklos tęstinumo, kaupimo ir įvykių po balanso datos.

Kokybinės Lietuvos banko sudaromų metinių finansinių ataskaitų savybės yra šios: ekonominė realybė ir skaidrumas, atsargumas, reikšmingumas, nuoseklumas ir palyginamumas.

Auksas, apyvartiniai vertybiniai popieriai ir kitas, esantis finansinio turto sudėtyje, balansinis ir nebalansinis turtas bei įsipareigojimai (toliau – finansiniai straipsniai) į finansinę apskaitą įrašomi įsigijimo (sandorio) verte ir metinėse finansinėse ataskaitose parodomi pagal jų rinkos kainą (išskyrus kitame finansiniame turte parodomas neapyvartines nuosavybės priemones ir amortizuota verte vertinamus skolos vertybinius popierius). Aukso, kiekvienos emisijos skolos ir nuosavybės apyvartinių vertybinių popierių bei išankstinių dar nepaskelbtų hipoteka užtikrintų vertybinių popierių sandorių (angl. *to be announced*, TBA) ir kiekvieno išvestinio sandorio perkainojimo pagal rinkos kainą rezultatų apskaita tvarkoma atskirai.

Finansiniai straipsniai užsienio valiuta metinėse finansinėse ataskaitose parodomi eurais pagal rinkos kursą<sup>1</sup>. Kiekvienos užsienio valiutos perkainojimo pagal rinkos kursą rezultatų apskaita tvarkoma atskirai.

Lietuvos bankas nerealizuotųjų perkainojimo rezultatų pripažinimui taiko asimetrinį principą, įteisintą Apskaitos gairėse. Pagal jį, nerealizuotasis perkainojimo nuostolis, susidaręs finansinių metų pabaigoje dėl atskiro finansinio straipsnio perkainojimo pagal rinkos kainą ar rinkos kursą ir viršijantis į perkainojimo sąskaitą įrašytą ankstesnį su tuo pačiu finansiniu straipsniu susijusį nerealizuotąjį perkainojimo prieaugį, pripažįstamas einamųjų finansinių metų išlaidomis. Šis nerealizuotasis perkainojimo nuostolis negali būti dengiamas paskesniais metais dėl rinkos kainos ar rinkos kurso pokyčių susidariusiu to paties finansinio straipsnio perkainojimo prieaugiu arba kompensuojamas kito finansinio straipsnio perkainojimo prieaugiu. Nerealizuotasis perkainojimo prieaugis, susidaręs finansinių metų pabaigoje dėl atskiro finansinio straipsnio perkainojimo pagal rinkos kainą ir rinkos kursą, parodomas perkainojimo sąskaitose.

Apskaičiuojant aukso, vertybinių popierių ir užsienio valiutos realizuotuosius ir nerealizuotuosius rezultatus, šių finansinių straipsnių įsigijimo vertei nustatyti taikomas vidurkinio kurso ir vidurkinės kainos metodas.

---

<sup>1</sup> Rinkos kursas – euro ir užsienio valiutos orientacinis kursas, nustatomas kasdienės suderinimo tarp Europos centrinių bankų sistemos (ECBS) centrinių bankų bei kitų centrinių bankų procedūros metu ir skelbiamas ECB.

Pajamos ir išlaidos apskaitoje pripažįstamos tuo metu, kai jos yra uždirbamos arba patiriamos, o ne tada, kai jos gaunamos arba sumokamos. Pajamos ir išlaidos užsienio valiuta pripažįstamos eurai pagal jų įtraukimo į apskaitą dienos rinkos kursą ir tą dieną daro įtaką atitinkamos užsienio valiutos pozicijai.

## 2.2. Užsienio valiuta

Euro ir užsienio valiutų, kuriomis Lietuvos bankas turi didžiausias pozicijas, rinkos kursai

(valiutos vnt. už 1 Eur)

Valiutos pavadinimas	Kodas	2024 12 31	2023 12 31	Pokytis, proc.
Australijos doleris	AUD	1,67720	1,62630	3,1
Didžiosios Britanijos svaras sterlingų	GBP	0,82918	0,86905	(4,6)
Japonijos jena	JPY	163,060	156,330	4,3
JAV doleris	USD	1,03890	1,10500	(6,0)
Kanados doleris	CAD	1,49480	1,46420	2,1
Kinijos juanis	CNY	7,58330	7,85090	(3,4)
Specialiosios skolinimosi teisės (SST)	XDR	0,79719	0,82257	(3,1)

Užsienio valiutos vidurkinis kursas perskaičiuojamas kiekvieną dieną, atsižvelgiant į atitinkamos užsienio valiutos pozicijos padidėjimą ir šios valiutos visų dienos įsigijimų (jeigu pozicija teigiama) arba visų dienos pardavimų (jeigu pozicija neigiama) vidurkinį kursą. Kai užsienio valiutos teigiama pozicija sumažėja (neigiama pozicija padidėja), skaičiuojamas realizuotasis rezultatas.

Lietuvos banko grynasis turtas (įsipareigojimai) pagal užsienio valiutas atskleistas 44 pastaboje „Lietuvos banko turtas ir įsipareigojimai pagal užsienio valiutas“.

Finansinių metų pabaigoje išlaidomis pripažinus nerealizuotąjį atskiros užsienio valiutos perkainojimo nuostolį, šios užsienio valiutos vidurkinis kursas tikslinamas pagal tų finansinių metų paskutinės darbo dienos rinkos kursą.

## 2.3. Auksas

Auksas metinėse finansinėse ataskaitose parodomas pagal finansinių metų paskutinės darbo dienos vienos Trojos uncijos rinkos kainą eurai.

Finansinių metų pabaigoje išlaidomis pripažinus nerealizuotąjį aukso perkainojimo nuostolį, aukso vidurkinė kaina tikslinama pagal finansinių metų paskutinės darbo dienos rinkos kainą.

Operacijos, susijusios su aukso apskaitos sandoriais, apskaitoje parodomas taip pat kaip ir atpirkimo sandoriai.

## 2.4. Apyvartiniai vertybiniai popieriai

Apyvartiniai skolos ir nuosavybės vertybiniai popieriai į balansinę apskaitą įtraukiami įsigijimo verte atsiskaitymo pagal sandorį dieną.

Pinigų politikos tikslais laikomi skolos vertybiniai popieriai balanse parodomi amortizuota verte, atėmus jų vertės sumažėjimą. Kiti apyvartiniai vertybiniai popieriai balanse parodomi pagal finansinių metų paskutinės darbo dienos rinkos kainą (87 % tikrosios vertės 2024 m. gruodžio 31 d. ir 80 % – 2023 m. gruodžio 31 d.) arba taikant atitinkamą pajamingumo kreivę (13 % tikrosios vertės 2024 m. gruodžio 31 d. ir 20 % – 2023 m. gruodžio 31 d.). Perkainojimo rezultatai dėl vertybinių popierių rinkos kainos ir dėl užsienio valiutos rinkos kurso pokyčių parodomi atskirose perkainojimo sąskaitose.

Kiekvienos emisijos vertybinių popierių vidurkinė kaina perskaičiuojama darbo dienos pabaigoje atsižvelgiant į visų per dieną įsigytų tos pačios emisijos vertybinių popierių kiekį ir jų dienos pirkimų vidurkinę kainą. Pagal šią

perskaičiuotą vidurkinę kainą apskaičiuojamos tą pačią dieną parduotų tos emisijos vertybinių popierių realizuotosios pajamos arba išlaidos. Hipoteka užtikrintų vertybinių popierių (angl. *mortgage-backed securities*) atveju realizuotosios pajamos arba išlaidos apskaičiuojamos informacijos apie faktoriaus (nurodančio dar negrąžintų paskolų vertės išraišką procentais) pasikeitimą gavimo dieną, atsižvelgiant į šios hipoteka užtikrintų vertybinių popierių emisijos grąžinamos dalies nominaliąją vertę ir tą pačią dieną apskaičiuotą šių vertybinių popierių vidurkinę kainą.

Su skolos vertybiniais popieriais kartu nupirkta atkarpos išmoka į vertybinių popierių įsigijimo vertę neįskaitoma, apskaitoje ji parodoma atskirame balanso straipsnyje kaip kitas turtas.

Su nuosavybės vertybiniais popieriais kartu nupirktų dividendų suma įtraukiama į įsigijimo vertę. Dividendai, nupirkti po jų paskelbimo dienos, apskaitoje parodomi atskirame balanso straipsnyje kaip kitas turtas.

Skolos vertybinių popierių atkarpa pripažįstama palūkanų pajamomis kiekvieną dieną nuo atsiskaitymo pagal pirkimo sandorį dienos iki skolos vertybinių popierių išpirkimo arba atsiskaitymo pagal pardavimo sandorį dienos.

Skolos vertybinių popierių įsigijimo vertės ir nominaliosios vertės skirtumas – nuolaida arba premija – pripažįstamas palūkanų pajamomis arba išlaidomis tolygiai kiekvieną dieną nuo atsiskaitymo pagal pirkimo sandorį dienos iki skolos vertybinių popierių išpirkimo arba atsiskaitymo pagal pardavimo sandorį dienos. Su infliacija susietų vertybinių popierių nominalo vertė indeksuojama pagal infliacijos indeksą kiekvieną dieną nuo atsiskaitymo pagal pirkimo sandorį dienos iki vertybinių popierių išpirkimo arba atsiskaitymo pagal pardavimo sandorį dienos, nominalo vertės pokytį pripažįstant palūkanų pajamomis arba išlaidomis.

Skolos vertybinių popierių be atkarpos nuolaida arba premija kaupiama taikant vidaus grąžos metodą (angl. *internal rate of return*), o skolos vertybinių popierių su atkarpa nuolaida arba premija – taikant tiesinį metodą.

Finansinių metų pabaigoje išlaidomis pripažinus nerealizuotąjį atskiros emisijos vertybinių popierių perkainojimo nuostolį, šios emisijos vertybinių popierių vidurkinė kaina tikslinama pagal finansinių metų paskutinės darbo dienos jų rinkos kainą.

## **2.5. Neapyvartinės nuosavybės priemonės**

Neapyvartinės nuosavybės priemonės – Lietuvos banko reikmėms laikomos ilgalaikės investicijos į nuosavybės vertybinius popierius siekiant dalyvauti tam tikros įmonės, kurios nuosavybės vertybiniais popieriais viešai neprekiuojama ir jų kaina nėra kotiruojama rinkoje, veikloje. Apskaitoje šios investicijos parodomos įsigijimo verte, atsižvelgus į šių nuosavybės priemonių vertės sumažėjimą.

## **2.6. Pajamos ir išlaidos**

Pelno (nuostolio) ataskaitoje atskirų finansinių straipsnių ar priemonių palūkanos parodomos grynąja verte (palūkanų pajamos mažinamos su tuo pačiu finansiniu straipsniu ar priemone susijusiomis palūkanų išlaidomis).

Realizuotosios pajamos ir išlaidos, susijusios su užsienio valiutos, aukso ir vertybinių popierių pardavimu, įtraukiamos į pajamų ir išlaidų sąskaitas. Šios pajamos ir išlaidos apskaičiuojamos atsižvelgiant į atitinkamo finansinio straipsnio vidurkinį kursą arba kainą.

Finansinių straipsnių nerealizuotieji perkainojimo prieaugiai nepripažįstami pajamomis, jie parodomi perkainojimo sąskaitose. Nerealizuotieji perkainojimo nuostoliai, viršijantys su atitinkamu finansiniu straipsniu susijusį perkainojimo prieaugį, finansinių metų pabaigoje pripažįstami išlaidomis.

Turto vertės sumažėjimas pripažįstamas išlaidomis ir nėra panaikinamas paskesniais metais, nebent vertė padidėja, o tą padidėjimą galima susieti su konkrečiu įvykiu, įvykusi po to, kai vertės sumažėjimas buvo pirmą kartą įtrauktas į apskaitą.

Dividendai už apyvartinius nuosavybės vertybinius popierius į apskaitą įtraukiami, kai yra paskelbiami, o dividendai už nuosavybės priemones, laikomas banko reikmėms, – kai jie gaunami arba gaunamas pranešimas apie jų paskirstymą.

## **2.7. Grįžtamieji sandoriai**

Grįžtamieji sandoriai yra operacijos, kurias atlikdamas Lietuvos bankas perka arba parduoda turtą sudarydamas atpirkimo sandorį arba vykdo įkaitu užtikrintas kredito operacijas.

Atpirkimo skolinimosi sandoriai apskaitoje parodomi kaip įkeitimu užtikrinti kitų sandorių šalių indėliai: balanso įsipareigojimų dalyje įrašomi įsipareigojimai grąžinti pinigus, o finansinis turtas, sutartyje nurodytas kaip įkaitas (jis pagal šiuos sandorius yra parduodamas ir atperkamas), sandorių galiojimo laikotarpiu ir toliau rodomas balanso turto dalyje. Kaip įkaitas sumokėtos piniginės lėšos rodomos balanso turto dalyje.

Atpirkimo investavimo sandoriai apskaitoje parodomi balanso turto dalyje kaip banko suteikti kreditai, o gautas įkaitas, kuris pagal šiuos sandorius yra perkamas, o vėliau parduodamas, sandorių galiojimo laikotarpiu banko balanse neparodomas ir neperkainojamas. Kaip įkaitas gautos piniginės lėšos rodomos balanso įsipareigojimų dalyje.

Atpirkimo investavimo ir atpirkimo skolinimosi sandoriuose numatyto įkaito pirkimo ir atpirkimo verčių skirtumas pripažįstamas palūkanų pajamomis arba išlaidomis tolygiai kiekvieną dieną per visą sandorio galiojimo laikotarpį.

Siekdamas palaikyti obligacijų ir jų skolinimo rinkos likvidumą, Lietuvos bankas kartu su ECB ir kitais Eurosistemos nacionaliniais centriniais bankais (NCB) skolina pagal viešojo sektoriaus pirkimo programą ir specialiąją pandeminę pirkimo programą įsigytus vertybinius popierius. Lietuvos bankas vertybinius popierius skolina per pasirinktą agentą ir pagal savo vertybinių popierių saugotojo siūlomas atsiskaitymų neįvykymo prevencijos bei strateginio skolinimo programas. Vertybinių popierių skolinimo atveju vertybiniai popieriai sandorių galiojimo laikotarpiu ir toliau rodomi balanso turto dalyje.

## **2.8. Valiutų keitimo sandoriai**

Pagal neatidėliotinus valiutų keitimo sandorius, išankstinius valiutų keitimo sandorius ir valiutų apsiskeitimo sandorius gautina ir mokėtina užsienio valiuta turi įtakos atitinkamos užsienio valiutos pozicijai sandorio sudarymo dieną ir parodoma nebalansinėse sąskaitose nuo sandorio sudarymo iki atsiskaitymo dienos.

Skirtumas tarp išankstinio valiutų keitimo ar valiutų apsiskeitimo sandorio vertės neatidėliotinu kursu ir sandorio vertės išankstiniu kursu pripažįstamas palūkanų pajamomis arba išlaidomis, kurios kaupiamos tolygiai kiekvieną dieną per visą sandorio galiojimo laikotarpį.

Išankstiniai valiutų keitimo sandoriai be įvykdymo (angl. *non-deliverable foreign exchange forwards*) nuo jų sudarymo iki pabaigos dienos parodomi nebalansinėje apskaitoje tariamąja verte, apskaičiuota pagal sandorio išankstinį kursą. Šių sandorių vertės pokytis dėl rinkos kainos parodomas balanse pagal finansinių metų pabaigos būklę kaip nebalansinių priemonių perkainojimo skirtumas. Finansinių metų pabaigoje nerealizuotasis perkainojimo nuostolis pripažįstamas išlaidomis pelno (nuostolio) ataskaitoje ir parodomas balanso įsipareigojimų dalyje, o nerealizuotasis perkainojimo prieaugis atvaizduojamas balansinėse perkainojimo sąskaitose. Skirtumas tarp sandorio išankstinio kurso ir neatidėliotino kurso, galiosiančio atsiskaitymo pagal sandorį dieną, atsižvelgus į sukauptą vertės sumažėjimą, pripažįstamas realizuotosiomis pajamomis arba išlaidomis.

## 2.9. Išankstiniai vertybinių popierių sandoriai

Pagal išankstinius vertybinių popierių sandorius perkami arba parduodami vertybiniai popieriai parodomi nebalansinėje apskaitoje nuo sandorio sudarymo iki atsiskaitymo dienos sandorio išankstine kaina (angl. *forward price of the transaction*). Šių sandorių vertės pokytis dėl rinkos kainos parodomas balanse pagal finansinių metų pabaigos būklę.

Išankstinių vertybinių popierių sandorių atsiskaitymo dieną vertybinių popierių pirkimo arba pardavimo operacijos parodomos balansinėse sąskaitose pagal šių vertybinių popierių tos dienos rinkos kainą, o šios kainos ir sandorio kainos skirtumas pripažįstamas realizuotosiomis pajamomis arba išlaidomis.

## 2.10. Išankstiniai dar nepaskelbtų hipoteka užtikrintų vertybinių popierių sandoriai

Pagal išankstinius dar nepaskelbtų hipoteka užtikrintų vertybinių popierių sandorius perkami arba parduodami vertybiniai popieriai parodomi nebalansinėje apskaitoje nuo sandorio sudarymo iki atsiskaitymo dienos sandoryje numatyta kaina. Šių sandorių vertės pokytis dėl rinkos kainos parodomas balanse pagal finansinių metų pabaigos būklę.

Išankstinių dar nepaskelbtų hipoteka užtikrintų vertybinių popierių vidurkinė kaina perskaičiuojama darbo dienos pabaigoje atsižvelgiant į visų per dieną į šią poziciją įsigytų tos pačios emisijos vertybinių popierių kiekį ir jų dienos pirkimų vidurkinę kainą. Pagal šią perskaičiuotą vidurkinę kainą apskaičiuojamos tą pačią dieną iš šios pozicijos parduotų tos emisijos išankstinių dar nepaskelbtų hipoteka užtikrintų vertybinių popierių realizuotosios pajamos arba išlaidos.

Išankstinių dar nepaskelbtų hipoteka užtikrintų vertybinių popierių sandorių atsiskaitymo dieną vertybinių popierių pirkimo arba pardavimo operacijos parodomos balansinėse sąskaitose pagal šių vertybinių popierių sandoryje numatytą įsigijimo kainą.

## 2.11. Ateities sandoriai

Ateities sandoris (angl. *future contract*) – standartizuotas biržose prekiaujamas finansinis sandoris (palūkanų normų, akcijų indeksų, valiutų, aukso ir žaliavų), pagal kurį sutartu laiku ateityje įsipareigojama nupirkti arba parduoti sutartą turtą sandorio sudarymo metu sutarta kaina. Ateities sandoriai nuo jų sudarymo dienos iki nutraukimo arba įvykdymo dienos parodomi nebalansinėje apskaitoje jų nominaliąja verte. Šių sandorių kasdienis kintamosios maržos pokytis pripažįstamas realizuotosiomis pajamomis arba išlaidomis. Komisiniai mokesčiai, susiję su ateities sandoriais, pripažįstami komisinių ir kitų atlygių išlaidomis.

## 2.12. Palūkanų normų apsikeitimo sandoriai

Palūkanų normų apsikeitimo sandoriai nuo jų sudarymo dienos iki nutraukimo arba įvykdymo dienos parodomi nebalansinėje apskaitoje sandoriuose sutarta suma. Šių sandorių vertės pokytis dėl rinkos kainos parodomas balanse pagal finansinių metų pabaigos būklę kaip nebalansinių priemonių perkainojimo skirtumas. Finansinių metų pabaigoje nerealizuotasis perkainojimo nuostolis pripažįstamas išlaidomis pelno (nuostolio) ataskaitoje, parodomas balanso įsipareigojimų dalyje ir yra amortizuojamas tiesiniu metodu iki sandorio pabaigos dienos. Nerealizuotasis perkainojimo prieaugis parodomas balansinėse perkainojimo sąskaitose. Palūkanų pajamos ir išlaidos kaupiamos tolygiai kiekvieną dieną per visą sandorio galiojimo laiką.

## 2.13. Ilgalaikis materialusis ir nematerialusis turtas

Prie ilgalaikio materialiojo turto priskiriami materialieji turto objektai, kurie nenusidėvi per vienus metus ir kurių įsigijimo vertė (įskaitant pridėtinės vertės mokestį) yra ne mažesnė kaip 2 000 Eur. Prie ilgalaikio nematerialiojo turto priskiriami materialios substancijos neturintys turto objektai, teikiantys ekonominę naudą ne trumpiau kaip vienus metus ir kurių įsigijimo vertė yra ne mažesnė kaip 2 000 Eur. Ilgalaikis materialusis ir nematerialusis

turtas apskaitoje pripažįstamas įsigijimo verte, kuri mažinama jo sukauptu nusidėvėjimu (amortizacija) ir vertės sumažėjimu. Banko viduje sukurtas nematerialusis turtas apskaitoje pripažįstamas, jeigu atitinka pripažinimo ilgalaikiu turtu kriterijus. Tokio turto įsigijimo vertę sudaro turtui sukurti įsigytų paslaugų, sunaudoto turto ir (arba) jo nusidėvėjimo (amortizacijos) išlaidos. Nebaigto kurti arba rekonstruoti ilgalaikio turto, žemės, meno kūrinių, muziejaus fondų, į kultūros vertybių registrą įtraukto materialiojo turto, išskyrus pastatus, nusidėvėjimas neskaičiuojamas. Kito ilgalaikio turto nusidėvėjimas (amortizacija) skaičiuojamas visą numatytą turto naudingo tarnavimo laiką taikant tiesinį metodą.

Ilgalaikio materialiojo ir nematerialiojo turto naudingo tarnavimo laikas

Ilgalaikis turtas	Metai
Materialusis turtas	
Pastatai	44–59
Pinigų skaičiavimo įranga	8–15
Kompiuterių įranga	3–8
Transporto priemonės	12
Kitas inventorius (baldai, kabinetų įranga ir kt.)	5–30
Nematerialusis turtas	3–10

Nustačius, kad ilgalaikio turto naudingo tarnavimo laikas reikšmingai pasikeitė, tikslinamas likęs nusidėvėjimo (amortizacijos) laikotarpis.

Pardavus ilgalaikį turtą, šio turto pardavimo vertės ir balanse parodytos jo vertės skirtumas pripažįstamas pajamomis arba išlaidomis.

Ilgalaikio turto palaikymo ir priežiūros išlaidos pripažįstamos tada, kai jos patiriamos.

## 2.14. Nuoma

Nuomos teise naudojamas materialusis turtas ir su juo susiję nuomos įsipareigojimai į balansą įtraukiami nuomos laikotarpio pradžios dieną ir atitinkamai parodomi balanso straipsniuose „Ilgalaikis materialusis ir nematerialusis turtas“ ir „Kiti įvairūs įsipareigojimai“. Už nuomos įsipareigojimą sumokėtos palūkanos parodomos pelno (nuostolio) ataskaitos straipsnyje „Palūkanų išlaidos“ kaip kitos palūkanų išlaidos.

Nuomos teise naudojamas turtas apskaitoje pripažįstamas, jeigu atitinka pripažinimo ilgalaikiu materialiuoju turtu kriterijus (žr. Aiškinamojo rašto 2.13 dalį „Ilgalaikis materialusis ir nematerialusis turtas“), ir parodomas įsigijimo verte, sumažinta nusidėvėjimu. Nusidėvėjimas skaičiuojamas visą turto nuomos laiką taikant tiesinį metodą. Pagal 2024 m. pabaigos būklę nuomos teise naudojamo turto naudingo tarnavimo laikas yra nuo trejų iki penkerių metų.

Nuomos teise naudojamo turto įsigijimo vertę sudaro pripažintų diskontuotų nuomos įsipareigojimų suma, pradinės tiesioginės išlaidos ir nuomos įmokos, sumokėtos iki nuomos laikotarpio pradžios dienos, atėmus gautas nuomos paskatas, bei planuojamos turto atkūrimo iki pradinės būklės išlaidos.

Nuomos įsipareigojimas į apskaitą įtraukiamas būsimų nuomos mokėjimų dabartine verte, diskontuota taikant nuomos sutartyje nustatytą palūkanų normą. Kai sutartyje palūkanų norma nenurodoma, taikoma nuomos sutarties sudarymo metu galiojusi Eurosistemos pagrindinių refinansavimo operacijų palūkanų norma. Kai dėl pakitusių indeksavimo ar kokių nors kitokių nuomos sutarties sąlygų pasikeičia būsimos nuomos įmokos, nuomos įsipareigojimas perskaičiuojamas. Perskaičiavus nuomos įsipareigojimą, atitinkamai koreguojama nuomos teise naudojamo turto dabartinė vertė.

## 2.15. Banknotai ir monetos apyvartoje

Euro zonos NCB ir ECB, kartu sudarantys Eurosistemą, leidžia eurų banknotus<sup>2</sup>. Bendra apyvartoje cirkuliuojančių eurų banknotų vertė paskirstoma Eurosistemos centriniams bankams kiekvieno mėnesio paskutinę darbo dieną pagal banknotų paskirstymo raktą<sup>3</sup>.

ECB paskirta 8 proc. visų apyvartoje cirkuliuojančių eurų banknotų vertės, kiti 92 proc. paskirstomi NCB pagal Eurosistemos kapitalo raktą. Kiekvienam nacionaliniam centriniam bankui paskirstytų banknotų dalis atskleidžiama jų balanso įsipareigojimų 1 straipsnyje „Banknotai apyvartoje“.

Skirtumas tarp kiekvienam nacionaliniam centriniam bankui pagal banknotų paskirstymo raktą paskirstytos banknotų vertės ir faktiškai į apyvartą išleistų banknotų vertės parodomas kaip vidinis Eurosistemos likutis, už kurį gaunamos arba mokamos palūkanos<sup>4</sup>, skaičiuojamos pagal ribinę palūkanų normą, taikomą Eurosistemos pagrindinių refinansavimo operacijų aukcionuose<sup>5</sup>.

Šios palūkanų pajamos arba išlaidos atskleidžiamos pelno (nuostolio) ataskaitos 1 straipsnyje „Grynosios palūkanų pajamos (išlaidos)“ (žr. 33 pastabą „Grynosios palūkanų pajamos (išlaidos)“).

Siekiant išvengti reikšmingų NCB santykinų pinigų politikos pajamų svyravimų prie Eurosistemos prisijungus naujiems nariams, grynosios vidinės Eurosistemos pretenzijos (įsipareigojimai) dėl eurų banknotų apyvartoje paskirstymo tikslinamos kompensacinėmis sumomis, kurios pradedamos taikyti naujo Eurosistemos nario euro įvedimo metais ir tolygiai mažinamos per kitus penkerius metus. Dėl *Hrvatska narodna banka* prisijungimo prie Eurosistemos kompensacinių sumų taikymo laikotarpis prasidėjo nuo 2023 m. sausio 1 d. ir truks iki 2027 m. gruodžio 31 d.

Lietuvos banko į apyvartą išleistų apyvartinių eurų monetų nominalioji vertė parodoma balanso įsipareigojimų 12 straipsnyje „Kiti įsipareigojimai“ (žr. 28 pastabą „Kiti įvairūs įsipareigojimai“).

Lietuvos banko į apyvartą išleistų ir po euro įvedimo iš apyvartos negrąžintų litų<sup>6</sup> banknotų ir apyvartinių litų monetų nominalioji vertė parodoma balanso įsipareigojimų 12 straipsnyje „Kiti įsipareigojimai“.

Kolekcinį eurų monetų ir kitų numizmatinių vertybių pardavimo vertė (be PVM) pripažįstama pajamomis.

Banknotų ir monetų gamybos ir jų apyvartos išlaidos pripažįstamos, kai yra patiriamos, ir nesiejamos su pinigų išleidimu į apyvartą.

## 2.16. Atidėjiniai finansinėms rizikoms ir įsipareigojimams

Lietuvos banko valdyba, siekdama, kad Lietuvos bankas turėtų pakankamai finansinių išteklių, kuriais būtų galima padengti finansinio turto, įskaitant finansinį turtą, įgytą vykdant Eurosistemos pinigų politikos operacijas, ir su šio turto valdymu susijusių finansinių įsipareigojimų neigiamą vertės pokytį, ir taip sudarydama prielaidas apsaugoti Lietuvos banko kapitalą ir finansinio turto realiąją vertę, formuoja atidėjinius tikėtinioms rinkos, likvidumo ir kredito rizikoms (toliau – atidėjiniai finansinėms rizikoms). Šie atidėjiniai sudaromi Lietuvos banko valdybos nustatyta tvarka, kuria siekiama, kad atidėjinių suma padengtų Lietuvos bankui tenkančią apskaitinės

<sup>2</sup> 2010 m. gruodžio 13 d. Sprendimas ECB/2010/29 dėl eurų banknotų emisijos (nauja redakcija), OL L 35, 2011 2 9, p. 26, su pakeitimais. Neoficialų konsoliduotą tekstą su pakeitimų sąrašu galima rasti [čia](#).

<sup>3</sup> Banknotų paskirstymo raktas – procentinės dalys, apskaičiuotos atsižvelgiant į ECB dalį visoje eurų banknotų emisijoje ir taikant pasirašyto kapitalo raktą NCB daliai visoje eurų banknotų emisijoje.

<sup>4</sup> 2016 m. lapkričio 3 d. Sprendimas ECB/2016/36 dėl valstybių narių, kurių valiuta yra euro, nacionalinių centrinių bankų pinigų politikos pajamų paskirstymo (nauja redakcija), OL L 347, 2016 12 20, p. 26. Neoficialų konsoliduotą tekstą su pakeitimų sąrašu galima rasti [čia](#).

<sup>5</sup> Ribinė palūkanų norma, taikoma Eurosistemos pagrindinių refinansavimo operacijų aukcionuose, 2023 m. pabaigoje buvo 4,5, 2024 m. pabaigoje – 3,15 proc.

<sup>6</sup> Iki euro įvedimo kaip mokėjimo priemonė galiojusi nacionalinė valiuta.

rizikos vertę, nustatytą pagal ECB valdančiosios tarybos aprobuotą rizikos vertinimo metodiką, taikant tikėtino trūkumo (angl. *expected shortfall*) rodiklį ir 99 proc. patikimumo lygmenį (ES99 %). Atidėjiniai finansinėms rizikoms gali būti panaudoti su finansinio turto operacijomis susijusioms grynosioms išlaidoms (realizuotiesiems rezultatams, nerealizuotiesiems perkainojimo nuostoliams ir vertės sumažėjimo išlaidoms) ar jų daliai dengti. Dengtinės išlaidos negali viršyti sumos, kuri lygi ataskaitinių metų neigiamam finansiniam rezultatui, apskaičiuotam prieš panaudojant atidėjinius.

Atidėjiniai išieitinėms išmokoms, mokėtinoms tarnautojams, įgysiantiems teisę į valstybinio socialinio draudimo pensiją dirbant Lietuvos banke, vertinami atliekant aktuarinius skaičiavimus. Jų dydis nustatomas kaip tarnautojų išėjimo į pensiją metu uždirbtų išieitinių išmokų, apskaičiuotų pagal tarnautojų kaitos rodiklių ir darbo užmokesčio augimo prielaidas, dabartinė vertė taikant ilgalaikio skolinimo palūkanų normą Lietuvos Respublikoje.

Kiti Lietuvos banke sudaromi atidėjiniai įsipareigojimams, tokiems kaip tarnautojų darbo užmokesčiui už kasmetines atostogas, išieitinėms išmokoms ir kompensacijoms ar grąžinamiems litų banknotams ir monetoms keisti, nėra diskontuojami dėl santykinai trumpo laikotarpio nuo šių atidėjinių sudarymo iki jų panaudojimo.

Atidėjiniai finansinėms rizikoms ir įsipareigojimams sudaromi pagal metų pabaigos būklę ir įtraukiami į išlaidų sąskaitas.

## **2.17. Įvykiai po balanso datos**

Metinėse finansinėse ataskaitose pateikiami ataskaitinių metų duomenys tikslinami įvykiais, kurie nustatomi laikotarpiu tarp metinių finansinių ataskaitų datos ir šių finansinių ataskaitų rinkinio patvirtinimo Lietuvos banko valdyboje dienos, jeigu šiuos įvykius lėmusios aplinkybės buvo iki metinių finansinių ataskaitų datos ir dėl to ataskaitose pateikiami duomenys būtų pasikeitę.

Įvykiais po balanso datos netikslinami metinėse finansinėse ataskaitose pateikiami ataskaitinių metų duomenys, jei šiuos įvykius nulėmė aplinkybės, dėl kurių ataskaitoje pateikiami duomenys būtų pasikeitę vėliau negu metinių finansinių ataskaitų data. Tokie įvykiai aprašomi metinių finansinių ataskaitų aiškinamajame rašte, jei jų neatskleidimas galėtų daryti įtaką ataskaitų naudotojų sprendimams.

# **3. Finansinės rizikos valdymas**

## **3.1. Su pinigų politikos operacijomis susijusios finansinės rizikos valdymas**

Su pinigų politika susijusio turto ir operacijų rizika valdoma bendrai visos Eurosistemos mastu. Lietuvos bankas šiame rizikos valdymo procese dalyvauja per atstovą ECB Rizikos valdymo komitete, kuris yra atsakingas už finansinės rizikos, susijusios su Eurosistemos pinigų politikos operacijomis ir ECB užsienio atsargų investavimu, valdymą.

Vykdamas pinigų politikos operacijas, svarbiausios yra rinkos, kredito ir likvidumo rizikos. Eurosistema, vykdydama skolinimo operacijas, dažniausiai susiduria su kredito rizika, kuri kyla dėl galimo sandorio šalies įsipareigojimų nevykdymo. Valdant sandorio šalies kredito riziką, nustatomi tinkamumo reikalavimai sandorio šalims, su kuriomis tokios operacijos gali būti vykdomos, o pinigų politikos skolinimo operacijos vykdomos tik su įkaitu. Įkaitas turi atitikti nustatytus tinkamumo reikalavimus, jam taikomas rizikos valdymo priemonės. Jeigu sandorio šalis taptų nemoki, Eurosistema susidurtų su įkeisto turto išleidėjo arba skolininko kredito rizika, rinkos rizika dėl besikeičiančios įkaito rinkos vertės ir likvidumo rizika (ypač tuo atveju, jei Eurosistema norėtų parduoti didelę poziciją).

Vertybinių popierių pirkimo operacijų rizikai riboti nustatomi vertybinių popierių, kuriuos Eurosistema gali įsigyti pagal patvirtintas vertybinių popierių pirkimo programas, reikalavimai ir yra ribojama jų įsigijimo apimtis.

Lietuvos bankas užtikrina, kad Lietuvoje registruotos kredito įstaigos, dalyvaujančios pinigų politikos operacijose, ir pinigų politikos operacijoms užtikrinti įkeistas turtas atitiktų nustatytus reikalavimus, ir kontroliuoja, kaip laikomasi nustatytų rizikos limitų.

### 3.2. Su Lietuvos banko investicijomis susijusios finansinės rizikos valdymas

Investuodamas su pinigų politikos operacijomis nesusijusį finansinį turtą, Lietuvos bankas dažniausiai susiduria su šiomis finansinėmis rizikomis: rinkos (valiutos kurso, nuosavybės vertybinių popierių ir aukso kainų, palūkanų normos), kredito (nemokumo, kredito reitingo sumažinimo, sandorio šalies, atsiskaitymų) ir likvidumo.

Pagrindinė priemonė investicinio portfelio – didžiausios finansinio turto, nesusijusio su pinigų politikos operacijomis, dalies – rinkos rizikai įvertinti ir valdyti yra investicijų vertės pokyčio rizikos (angl. *value-at-risk*) rodiklis, apskaičiuotas vienu metų laikotarpiui taikant 95 proc. patikimumo lygmenį. Šis rodiklis, kitaip vadinamas rizikos biudžetu, negali būti didesnis kaip 250 mln. Eur (nesikeitė, palyginti su 2023 m. pabaiga). Rizikos biudžeto taikymas užtikrina integruotą rinkos rizikos valdymą, sudaro sąlygas lanksčiau taikyti įvairias investavimo strategijas ir vienu bendru rodikliu įvertinama nuosavybės ir skolos vertybinių popierių riziką. Rizikos vertei apskaičiuoti taikomas rizikos vertinimo modelis, jį taikant atsižvelgiama į praeities dėsningumus ir į prognozuojamą makroekonominę aplinką. 2024 m. gruodžio 31 d. investicinio portfelio rizikos vertė sudarė 158 mln. Eur ir tai buvo 11 mln. Eur daugiau nei 2023 m. pabaigoje.

Siekiant, kad rizikos valdymo sistema būtų patikima, kartu su rizikos biudžetu taikomos ir kitos rinkos rizikos valdymo priemonės.

Finansinio turto, nesusijusio su įsipareigojimais užsienio valiuta, valiutos kurso rizikai valdyti nustatomi atvirosios valiutos pozicijos limitai, išskyrus atskirą rezervų portfelį JAV doleriais – šio portfelio valiutos kurso rizika nedraudžiama. 2024 m., kaip ir 2023 m., nustatytas maksimalus leistinas rezervų portfelio rizikos biudžetas sudarė 40 mln. JAV dol., o 2024 m. pabaigoje jo vertė buvo 1 mln. JAV dol. (2023 m. pabaigoje ji buvo –19 mln. JAV dol.).

Finansinio turto dalies, susijusios su įsipareigojimais užsienio valiuta, valiutos kurso rizika pašalinama investuojant įsipareigojimų valiuta.

Valiutos kurso ir palūkanų normos rizikai valdyti Lietuvos bankas plačiai taiko išvestines finansines priemones.

Kredito rizika valdoma dirbant tik su patikimomis finansų įstaigomis ir investuojant tik į investicinį reitingą turinčias finansines priemones. Atsižvelgiant į sandorio šalies ar emitento patikimumą, nustatyti emitentų, sandorio šalių ir jų grupių įsipareigojimų Lietuvos bankui dydžio limitai padeda išskaidyti kredito riziką.

Siekiant užtikrinti finansinio turto, nesusijusio su įsipareigojimais užsienio valiuta, likvidumą, dalis jo investuojama į labai saugius ir likvidžius vyriausybių skolos vertybinius popierius. Su įsipareigojimais susijusios finansinio turto dalies likvidumo rizika valdoma derinant įsipareigojimų ir juos atitinkančių investicijų trukmę.

Atsiskaitymų rizikai mažinti taikomos tokios priemonės: atsiskaitymai vykdomi vienu metu, derinami pinigų srautai, pasirašomos savitarpio įsipareigojimų įskaitymų sutartys.

Valdant finansinę riziką, svarbus vaidmuo tenka tinkamam investicijų paskirstymui, siekiant sumažinti investicijų koncentraciją. Diversifikacijai užtikrinti Lietuvos bankas naudoja rizikos išskaidymu pagrįstą strateginį investicijų paskirstymą (angl. *risk parity*). Be to, Lietuvos bankas investuoja ir į biržinius fondus (angl. *exchange traded funds*), susietus su gerai diversifikuotais nuosavybės ir skolos vertybinių popierių rinkų indeksais.

Visos išvestinės finansinės priemonės įtraukiamos vertinant Lietuvos banko finansinio turto investicijų rinkos ir kredito riziką.

## 4. Su dalyvavimu Eurosistemoje susijusių operacijų finansinės apskaitos principai

Šioje dalyje pateikti dėl operacijų, susijusių su dalyvavimu Eurosistemoje, susidariusių pretenzijų ir įsipareigojimų bei pajamų ir išlaidų straipsnių apskaitos principai.

### 4.1. Dalyvavimas ECB kapitale

NCB dalys pasirašytajame ECB kapitale priklauso nuo nustatyto ECB kapitalo raktas, kuris, vadovaujantis ECBS ir ECB statuto 29 straipsniu, turi būti tikslinamas kas penkeri metai, remiantis Europos Komisijos duomenimis apie ES valstybių narių gyventojų skaičių ir bendrąjį vidaus produktą (BVP). Kapitalo raktas iš naujo perskaičiuotas 2024 m. sausio 1 d.

ES šalių NCB dalyvavimas ECB kapitale

Nacionalinis centrinis bankas	Kapitalo raktas 2024 12 31, proc.	Apmokėtasis ECB kapitalas 2024 12 31, Eur	Eurosistemos kapitalo raktas 2024 12 31, proc.
<i>Nationale Bank van België / Banque Nationale de Belgique</i>	3,0005	324 804 337	3,66952
<i>Deutsche Bundesbank</i>	21,7749	2 357 134 464	26,63007
<i>Eesti Pank</i>	0,2437	26 380 542	0,29804
<i>Central Bank of Ireland</i>	1,7811	192 804 201	2,17823
<i>Bank of Greece</i>	1,8474	199 981 181	2,25932
<i>Banco de España</i>	9,6690	1 046 669 934	11,82490
<i>Banque de France</i>	16,3575	1 770 700 531	20,00475
<i>Hrvatska narodna banka</i>	0,6329	68 511 470	0,77402
<i>Banca d'Italia</i>	13,0993	1 418 000 151	16,02006
<i>Central Bank of Cyprus</i>	0,1802	19 506 663	0,22038
<i>Latvijas Banka</i>	0,3169	34 304 447	0,38756
Lietuvos bankas	0,4826	52 241 484	0,59021
<i>Banque centrale du Luxembourg</i>	0,2976	32 215 221	0,36396
<i>Bank Ċentrali ta'Malta / Central Bank of Malta</i>	0,1053	11 398 732	0,12878
<i>De Nederlandsche Bank</i>	4,8306	522 912 792	5,90768
<i>Oesterreichische Nationalbank</i>	2,4175	261 694 546	2,95653
<i>Banco de Portugal</i>	1,9014	205 826 684	2,32536
<i>Banka Slovenije</i>	0,4041	43 743 854	0,49420
<i>Národná banka Slovenska</i>	0,9403	101 787 541	1,14996
<i>Suomen Pankki – Finlands Bank</i>	1,4853	160 783 830	1,81648
<b>Iš viso (euro zonos NCB)</b>	<b>81,7681</b>	<b>8 851 402 606</b>	<b>100,0000</b>
<i>Българска народна банка (Bulgarijos nacionalinis bankas)</i>	0,9783	3 971 289	–
<i>Česká národní banka</i>	1,9623	7 965 717	–
<i>Danmarks Nationalbank</i>	1,7797	7 224 474	–
<i>Magyar Nemzeti Bank</i>	1,5819	6 421 530	–
<i>Narodowy Bank Polski</i>	6,0968	24 749 214	–
<i>Banca Națională a României</i>	2,8888	11 726 730	–
<i>Sveriges Riksbank</i>	2,9441	11 951 214	–
<b>Iš viso (ne euro zonos NCB)</b>	<b>18,2319</b>	<b>74 010 167</b>	<b>–</b>
<b>Iš viso</b>	<b>100,0000</b>	<b>8 925 412 773</b>	<b>100,0000</b>

Lietuvos banko įnašas į ECB kapitalą pasikeitimas atskleidžiamas 10 pastaboje „Dalyvavimas ECB“.

## 4.2. | ECB pervestos užsienio atsargos

Vadovaudamiesi ECBS ir ECB statuto 48 ir 30 straipsnių nuostatomis, NCB, prisijungdami prie Eurosistemos, perveda į ECB užsienio atsargų dalį, apskaičiuotą pagal NCB kapitalo rakto ir jau pervedusių užsienio atsargas NCB kapitalo raktų sumos santykį.

2024 m. sausio 1 d. iš naujo perskaičiavus kapitalo raktą, NCB pervestos užsienio atsargos 2024 m. gruodžio 31 d. sudarė 40 562 mln. Eur (iki 2023 m. gruodžio 31 d. – 40 671 mln. Eur).

Lietuvos banko į ECB pervesta užsienio atsargų dalis atskleidžiama 11 pastaboje „Pretenzijos, atitinkančios pervestas užsienio atsargas“. Už šias pervestas užsienio atsargas (išskyrus aukso dalį) NCB mokamos palūkanos pagal naujausią žinomą ribinę palūkanų normą, taikomą Eurosistemos pagrindinių refinansavimo operacijų aukcionuose<sup>7</sup>.

## 4.3. Skolinimas euro zonos kredito įstaigoms eurais

**Pagrindinės refinansavimo operacijos:** jos vykdomos kas savaitę sudarant likvidumą didinančius grįžtamuosius sandorius, kurių terminas yra viena savaitė ir kurie įprastai vykdomi standartinių konkursų būdu. Šioms operacijoms tenka pagrindinis vaidmuo reguliuojant palūkanų normas, valdant likvidumą finansų rinkoje ir išreiškiant pinigų politikos poziciją.

**Ilgesnės trukmės refinansavimo operacijos:** šios operacijos vykdomos siekiant suteikti sandorio šalims papildomą ilgesnės trukmės refinansavimą. 2019 m. ECB valdančioji taryba nusprendė vykdyti septynias trečiosios serijos tikslines ilgesnės trukmės refinansavimo operacijas (TITRO III), o 2020 m. gruodžio mėn. ji šią seriją papildė trimis operacijomis, kurios buvo vykdomos 2021 m. birželio–gruodžio mėn. Šių operacijų trukmė buvo treji metai – paskutinė operacija pasibaigė 2024 m. Pagal visas TITRO III, kai nuo jų suteikimo buvo praėję 12 mėn., šių operacijų dalyviai turėjo galimybę kas ketvirtą grąžinti visą arba dalį pasiskolintos sumos. Šių operacijų skolinimosi palūkanų norma nuo 2020 m. birželio 24 d. iki 2022 m. birželio 23 d. galėjo siekti vidutinę indėlių galimybės palūkanų normą, sumažintą 50 bazinių punktų, tačiau bet koku atveju negalėjo būti didesnė kaip –1 proc. Per likusį tos operacijos galiojimo laiką jos palūkanų norma galėjo siekti atitinkamo laikotarpio vidutinę indėlių galimybės palūkanų normą<sup>8</sup>. Šių operacijų faktinė palūkanų norma galėjo būti žinoma tik pasibaigus kiekvienai iš šių operacijų arba iš anksto grąžinus visą ar dalį pasiskolintos sumos, o iki tol TITRO III sukauptoms palūkanoms apskaičiuoti buvo naudojamas patikimas įvertinimas. Tai reiškia, kad, rengiant 2023 m. metines finansines ataskaitas, TITRO III sukauptoms palūkanoms apskaičiuoti nuo paskutinio šių operacijų palūkanų laikotarpio pradžios, prasidėjusio 2022 m. lapkričio 23 d., buvo taikyta palūkanų norma, indeksuota pagal vidutinę galiojusią ECB pagrindinę palūkanų normą.

**Koreguojamosios grįžtamosios operacijos:** jos skirtos rinkos likvidumo situacijai reguliuoti ir palūkanų normoms valdyti, o ypač – nenumatytų rinkos svyravimų įtakai palūkanų normoms mažinti. Atsižvelgiant į jų pobūdį, šios operacijos vykdomos *ad hoc* pagrindu.

**Struktūrinės grįžtamosios operacijos:** tai grįžtamieji atvirosios rinkos sandoriai, vykdomi koreguojant Eurosistemos struktūrinę likvidumo poziciją finansų sektoriaus atžvilgiu standartinių konkursų būdu.

**Ribinio skolinimo galimybė:** tai Eurosistemos teikiama nuolatinė galimybė, pagal kurią sandorių šalys už iš anksto nustatytą palūkanų normą ir įkaitą gali gauti iš NCB vienos nakties paskolą.

<sup>7</sup> Ribinė palūkanų norma, taikoma Eurosistemos pagrindinių refinansavimo operacijų aukcionuose, 2023 m. pabaigoje buvo 4,5, 2024 m. pabaigoje – 3,15 proc.

<sup>8</sup> 2022 m. spalio 27 d. ECB valdančioji taryba nusprendė, kad nuo 2022 m. lapkričio 23 d. iki kiekvienos neįvykdytos TITRO III termino arba išankstinio grąžinimo datos TITRO III palūkanų norma bus indeksuojama pagal vidutinę šiuo laikotarpiu galiojančias ECB pagrindines palūkanų normas.

**Kreditai, susiję su įkaito vertės išlaikymo prievole:** tai sandorio šaliai sumokėtos piniginės lėšos tais atvejais, kai įkaito vertė viršija nustatytą vertės pokyčio ribą, ir tai reiškia, kad yra įkaito, susijusio su pinigų politikos operacijomis, perviršis.

2024 m. gruodžio 31 d. Eurosistemos NCB turimo turto, susijusio su pinigų politikos operacijomis, vertė sudarė 34 221 mln. Eur (2023 m. gruodžio 31 d. – 410 290 mln. Eur). Lietuvos banko turimo turto, susijusio su pinigų politikos operacijomis, dalis atskleista 6 pastaboje „Su pinigų politikos operacijomis susijęs skolinimas euro zonos kredito įstaigoms eurais“.

Nuostoliai iš pinigų politikos operacijų gali susidaryti, jeigu sandorio šalys neįvykdo savo įsipareigojimų ir jeigu už pinigų politikos operacijas ji pateikė nepakankamą įkaitą. ECB valdančiosios tarybos sprendimu, nuostoliai dėl specifinio įkaito, kurį NCB gali priimti savo nuožiūra, nėra paskirstomi tarp Eurosistemos NCB.

#### 4.4. Pinigų politikos tikslais laikomi vertybiniai popieriai

2024 m. gruodžio 31 d. ECB ir euro zonos NCB turėjo vertybinių popierių, įsigytų pagal vertybinių popierių rinkų programą (VPRP), trečiąją padengtųjų obligacijų pirkimo programą (POPP3), turtu užtikrintų vertybinių popierių pirkimo programą (TUVPPP), viešojo sektoriaus pirkimo programą (VSPP)<sup>9</sup>, bendrovių sektoriaus pirkimo programą (BSPP) ir specialiąją pandeminę pirkimo programą (SPPP)<sup>10</sup>.

	Pradžios data	Pabaigos data*	Sprendimo Nr.	Tinkami vertybiniai popieriai**
<b>VPRP</b>				
VPRP	2010 m. gegužė	2012 m. rugsėjis	ECB/2010/5	Euro zonoje išleisti viešojo ir privačiojo sektorių skolos vertybiniai popieriai***
<b>Turto pirkimo programa (TPP)</b>				
POPP3	2014 m. spalio	2023 m. birželis	ECB/2020/8 (su pakeitimais)	Euro zonos rezidentų padengtosios obligacijos
TUVPPP	2014 m. lapkritis	2023 m. birželis	ECB/2014/45 (su pakeitimais)	Euro zonos rezidentų išleisti turtu užtikrinti aukščiausio prioriteto ir garantijomis užtikrinti vidutinio prioriteto vertybiniai popieriai
VSPP	2015 m. kovas	2023 m. birželis	ECB/2020/9 (nauja redakcija)	Euro zonos centrinės, regioninės arba vietos valdžios ar pripažintų agentūrų, taip pat euro zonoje veikiančių tarptautinių organizacijų ir daugiašalių plėtros bankų išleistos obligacijos
BSPP	2016 m. birželis	2023 m. birželis	ECB/2016/16 (su pakeitimais)	Euro zonoje įsteigtų nebankinių bendrovių išleistos obligacijos ir komerciniai popieriai
<b>SPPP</b>				
SPPP	2020 m. kovas	2024 m. gruodis	ECB/2020/17 (su pakeitimais)	Visos turto kategorijos, tinkamos pagal TPP

\* Pabaigos data VPRP atveju – programos nutraukimo data, o TPP ir SPPP atvejais – vertybinių popierių galutinė pirkimų data.

\*\* Kiti turto tinkamumo konkrečioms programoms kriterijai pateikiami ECB valdančiosios tarybos sprendimuose.

\*\*\* Pagal VPRP buvo įsigyti tik penkių euro zonos išdų išleisti viešojo sektoriaus skolos vertybiniai popieriai.

<sup>9</sup> 2020 m. vasario 3 d. Sprendimas ECB/2020/9 dėl viešojo sektoriaus vertybinių popierių pirkimo antrinėse rinkose programos (nauja redakcija), OL L 39, 2020 2 12, p. 12.

<sup>10</sup> 2020 m. kovo 24 d. Sprendimas ECB/2020/17 dėl laikinos specialiosios pandeminės pirkimo programos, OL L 91, 2020 3 25, p. 1, su pakeitimais.

2024 m. pagal TPP įsigytų vertybinių popierių portfelis toliau mažėjo, kadangi nuo 2023 m. liepos mėn. Eurosisistema nustojo reinvestuoti visas pagrindines sumas, gautas išpirkus pagal TPP<sup>11</sup> įsigytus vertybinius popierius, suėjus jų terminui<sup>12</sup>.

Vadovaujantis 2023 m. gruodžio mėn. ECB valdančiosios tarybos sprendimu<sup>13</sup>, 2024 m. pirmąjį pusmetį Eurosisistema toliau reinvestavo visas pagrindines sumas, gautas išpirkus pagal SPPP<sup>14</sup> įsigytus vertybinius popierius, suėjus jų terminui. 2024 m. antrąjį pusmetį SPPP portfelis mažėjo vidutiniškai po 7,5 mlrd. Eur per mėn., kadangi Eurosisistema nereinvestavo visų pagrindinių sumų, gautų išpirkus vertybinius popierius, suėjus jų terminui. Reinvestavimas pagal SPPP nutrauktas 2024 m. pabaigoje.

Eurosisistemas turimų vertybinių popierių vertė 2024 m. gruodžio 31 d.

(tūkst. Eur)

	2024 12 31	2023 12 31
<b>VPRP</b>	<b>1 335 766</b>	<b>2 397 352</b>
VPRP	1 335 766	2 397 352
<b>TPP</b>	<b>2 673 160 517</b>	<b>3 025 924 062</b>
POPP3	253 008 756	285 619 775
TUVPPP	7 047 291	13 348 123
VSPP vyriausybės (agentūrų) vertybiniai popieriai	1 896 922 317	2 147 773 505
VSPP tarptautinių institucijų vertybiniai popieriai	227 808 360	255 261 175
BSPP	288 373 793	323 921 484
<b>SPPP</b>	<b>1 608 870 835</b>	<b>1 666 023 939</b>
Padengtosios obligacijos	5 964 290	6 036 072
Vyriausybės (agentūrų) vertybiniai popieriai	1 398 871 006	1 459 666 708
Tarptautinių institucijų vertybiniai popieriai	158 930 808	154 331 953
Bendrovių sektoriaus vertybiniai popieriai	45 104 731	45 989 206
<b>Iš viso</b>	<b>4 283 367 118</b>	<b>4 694 345 353</b>

Pagal visas šias programas įsigyti vertybiniai popieriai Eurosisistemas NCB balansuose parodomi amortizuota verte, sumažinta vertės sumažėjimu. Pagal ECBS ir ECB statuto 32 straipsnio 4 dalį, nuostolius, jei tokie susidarytų iš turimų vertybinių popierių, įsigytų pagal POPP3, VPRP, BSPP, VSPP (išskyrus vyriausybės vertybinius popierius) ir SPPP (išskyrus vyriausybės vertybinius popierius) dengtų visi Eurosisistemas NCB proporcingomis dalimis pagal Eurosisistemas kapitalo raktą. Šių vertybinių popierių bendra vertė 2024 m. gruodžio 31 d. buvo 958 937 mln. Eur (2023 m. gruodžio 31 d. – 1 048 693 mln. Eur). Pagal VSPP ir SPPP įsigytų vyriausybės vertybinių popierių vertės sumažėjimo nuostolius dengtų patys NCB.

ECB valdančioji taryba reguliariai įvertina finansinę riziką, susijusią su vertybiniais popieriais, įsigytais pagal visas šias programas. Kasmet atskirai vertinamas kiekvienos vertybinių popierių programos vertės sumažėjimas. Tais atvejais, kai pastebima vertės sumažėjimo rodiklių, atliekama tolesnė analizė, siekiant įsitikinti, kad vertybinių popierių pinigų srautams vertės sumažėjimo įvykis įtakos neturėjo. Nustačius, kad vertybinių popierių vertė yra sumažėjusi, laikantis atsargumo principo, formuojami atidėjiniai pinigų politikos operacijų nuostoliams padengti. Vertybinių popierių, laikomų pinigų politikos tikslais, kurių vertės sumažėjimo nuostolius proporcingomis dalimis dengia visi Eurosisistemas NCB, vertės sumažėjimas pripažįstamas kaip pinigų politikos pajamų paskirstymo rezultato dalis.

Lietuvos banko turimų vertybinių popierių vertė atskleidžiama 8 pastaboje „Pinigų politikos tikslais laikomi vertybiniai popieriai“.

<sup>11</sup> Daugiau informacijos apie TPP pateikiama [ECB interneto svetainėje](#) (anglų k.).

<sup>12</sup> Žr. 2023 m. birželio 15 d. [pranešimą spaudai](#) apie ECB valdančiosios tarybos sprendimus.

<sup>13</sup> Žr. 2023 m. gruodžio 14 d. [pranešimą spaudai](#) apie ECB valdančiosios tarybos sprendimus.

<sup>14</sup> Daugiau informacijos apie SPPP pateikiama [ECB interneto svetainėje](#) (anglų k.).

#### 4.5. Įsipareigojimai euro zonos kredito įstaigoms, susiję su pinigų politikos operacijomis, eurais

**Einamosios sąskaitos (įskaitant privalomųjų atsargų sistemą):** kredito įstaigų, kurioms taikomas reikalavimas laikyti privalomąsias atsargas, lėšų likučiai jų atsiskaitomosiose sąskaitose NCB, išskyrus lėšas, kuriomis negalima laisvai disponuoti, ir kredito įstaigų, kurios atleistos nuo privalomųjų atsargų reikalavimų, sąskaitų likučius, parodomus įsipareigojimų 3 straipsnyje „Kiti įsipareigojimai euro zonos kredito įstaigoms eurais“.

**Indėlių galimybė:** Eurosistemos teikiama nuolatinė galimybė, pagal kurią sandorių šalys už iš anksto nustatytą palūkanų normą gali NCB padėti vienos nakties indėlių.

**Terminuotieji indėliai:** šie įsipareigojimai yra nustatyto termino ir fiksuotosios palūkanų normos likvidumo mažinimo koreguojamosios operacijos.

**Koreguojamosios grįžtamosios operacijos:** likvidumą mažinančios grįžtamosios operacijos, kurios atliekamos siekiant subalansuoti didelius likvidumo svyravimus.

**Indėliai, susiję su įkaito vertės išlaikymo prievole:** jie parodo sandorio šalies indėlių pavidalu sumokėtas pinigines lėšas tais atvejais, kai įkaito rinkos vertė yra mažesnė už nustatytą vertės pokyčio ribą, ir tai reiškia, kad trūksta su galiojančiomis pinigų politikos operacijomis susijusio įkaito.

#### 4.6. Dalyvavimas sistemoje TARGET

Dėl tarpvalstybinių mokėjimų, atliekamų per sistemą TARGET<sup>15</sup>, ES centrinių bankų sąskaitose šioje sistemoje susidaro tarpusavio likučiai. ECB ir NCB atliekami mokėjimai taip pat turi įtakos šioms sąskaitoms. Visi mokėjimai yra automatiškai sumuojami ir tikslinami, kad kiekvienam nacionaliniam centriniam bankui susidarytų tik po vieną poziciją ECB atžvilgiu. Judėjimai TARGET sąskaitose kiekvieną dieną atvaizduojami ECB ir NCB apskaitos įrašuose. Lietuvos banko vidiniai Eurosistemos likučiai, susidarę TARGET ECB atžvilgiu, parodomi balanso straipsniuose „Pretenzijos, susijusios su TARGET“ arba „Įsipareigojimai, susiję su TARGET“. Už šiuos likučius gaunamos arba mokamos palūkanos, skaičiuojamos pagal ribinę palūkanų normą, taikomą Eurosistemos pagrindinių refinansavimo operacijų aukcionuose.

#### 4.7. Pinigų politikos pajamų paskirstymas

Eurosistemos NCB pinigų politikos pajamos, uždirbtos vykdant Eurosistemos pinigų politikos funkcijas, pagal ECBS ir ECB statuto 32 straipsnį, skaičiuojamos ir paskirstomos NCB proporcingai jų Eurosistemos kapitalo raktams kiekvienų finansinių metų pabaigoje.

Eurosistemos NCB pinigų politikos pajamos – pajamos, uždirbtos iš nustatyto turto, laikomo įsipareigojimų bazei padengti.

Pagrindiniai nustatyto turto straipsniai yra tokie: su pinigų politikos operacijomis susijęs skolinimas euro zonos kredito įstaigoms eurais; pinigų politikos tikslais laikomi vertybiniai popieriai; gryniosios vidinės Eurosistemos pretenzijos, atitinkančios ECB pervestas užsienio atsargas, taip pat susidariusios dėl TARGET operacijų ir dėl eurų banknotų paskirstymo Eurosistemoje; sukauptos palūkanos už ilgesnio nei vieni metai termino pinigų politikos operacijas; tam tikras kiekis aukso, nustatomas proporcingai kapitalo raktui.

Pagrindiniai įsipareigojimų bazės straipsniai: banknotai apyvartoje; su pinigų politikos operacijomis susiję įsipareigojimai euro zonos kredito įstaigoms eurais; grynieji vidiniai Eurosistemos įsipareigojimai dėl TARGET operacijų ir dėl eurų banknotų paskirstymo Eurosistemoje.

---

<sup>15</sup> Transeuropinė automatizuota realaus laiko atskirųjų atsiskaitymų skubių pervedimų sistema.

Už įsipareigojimų bazės straipsnius ir (arba) nustatyto turto straipsnius sumokėtos palūkanos atimamos iš už šiuos straipsnius nacionalinio centrinio banko surinktų pinigų politikos pajamų. Už skirtumą, susidariusį tarp nacionalinio centrinio banko nustatyto turto vertės ir įsipareigojimų bazės vertės, skaičiuojamos palūkanos, tam skirtumui taikant naujausią žinomą Eurosistemos pagrindinių refinansavimo operacijų ribinę palūkanų normą<sup>16</sup>. Be to, pinigų politikos pajamų skaičiavimo tikslais laikoma, kad iš aukso pajamų neuždirbama, o iš vyriausybės vertybinių popierių, įsigytų pagal VSPP (ECB sprendimas ECB/2020/9), ir vyriausybės vertybinių popierių, įsigytų pagal SPPP (ECB sprendimas ECB/2020/17) pajamų uždirbama, šių vertybinių popierių likučiams taikant naujausią žinomą Eurosistemos pagrindinių refinansavimo operacijų ribinę palūkanų normą.

Suskaičiavus per finansinius metus visų Eurosistemos NCB uždirbtas pinigų politikos pajamas ir gautą rezultatą paskirsčius NCB proporcingai pagal jų kapitalo raktus, skirtumai tarp kiekvieno nacionalinio centrinio banko surinktų (angl. *pooled*) ir pagal Eurosistemos kapitalo raktą jam tenkančių pinigų politikos pajamų apmokami per TARGET. Lietuvos bankui paskirstytos grynosios pinigų politikos pajamos (išlaidos) atskleistos 35 pastaboje „Grynasis pinigų politikos pajamų paskirstymo rezultatas“.

#### 4.8. Grynojo finansinio turto valdymas

Eurosistemos NCB ir ECB yra sudarę Susitarimą dėl grynojo finansinio turto (angl. *Agreement on Net Financial Assets*, ANFA), jame nustatytas didžiausias kiekvieno nacionalinio centrinio banko ir ECB ne pinigų politikos tikslais laikomo grynojo finansinio turto dydis ir jo valdymas. Susitarimu reglamentuojamą grynąjį finansinį turtą daugiausia sudaro įsipareigojimų bazės lėšos, gautos vykdant pinigų politikos operacijas, kurios tuo metu nėra tiesiogiai naudojamos pinigų politikai vykdyti (žr. Aiškinamojo rašto 4.7 dalį „Pinigų politikos pajamų paskirstymas“). Tokį turtą įprastai sudaro aukso ir užsienio atsargos bei investicijos eurais.

Lietuvos bankas grynojo finansinio turto dydį nustato atsižvelgdamas į rinkos sąlygas ir investavimo galimybes bei apribojimus. Vidutinis grynojo finansinio turto dydis negali būti didesnis, nei pagal susitarimą nustatoma grynojo finansinio turto maksimali riba. 2024 m., kaip ir 2023 m., Lietuvos banko vidutinis grynojo finansinio turto dydis atitiko šio susitarimo nuostatas.

#### 4.9. ECB pelno paskirstymas

Jei ECB valdančioji taryba nenusprendžia kitaip, ECB senjoražo pajamas, gautas iš ECB priskirtų 8 proc. visų apyvartoje cirkuliuojančių eurų banknotų, taip pat pajamas iš vertybinių popierių, įsigytų pagal vertybinių popierių programas (VPRP, POPP3, TUVPPP, VSPP ir SPPP), ECB paskirsto kitų metų sausio mėn. kaip tarpinį pelną<sup>17</sup>. Sprendimas neskirstyti minėtų pajamų priimamas, kai, remdamasi ECB vykdomosios valdybos parengtu pagrįstu vertinimu, ECB valdančioji taryba tikisi, kad ECB patirs bendrąjį metinį nuostolį arba gaus metinį grynąjį pelną, kuris bus mažesnis už šias pajamas. ECB valdančioji taryba taip pat gali nuspręsti visas arba dalį šių pajamų pervesti į atidėjinius finansinei rizikai dengti. Gautą tarpinį ECB pelno paskirstymo rezultatą euro zonos NCB pripažįsta pajamomis tų finansinių metų, kuriais šios pajamos buvo uždirbtos, o ne kuriais buvo gautos.

Galutinis pelnas paskirstomas ECB dalininkams proporcingai jų Eurosistemos kapitalo raktui pagal ECBS ir ECB statuto 33 straipsnio nuostatas, ECB valdančiajai tarybai patvirtinus ECB metines finansines ataskaitas. Gautą galutinį ECB pelno paskirstymo rezultatą NCB pripažįsta finansinių metų, kuriais jis gautas, pajamomis.

ECB pelno paskirstymo metu pervestos sumos atskleidžiamos pelno (nuostolio) ataskaitos 5 straipsnyje „Pajamos iš nuosavybės finansinių priemonių ir dalyvavimo nuosavybės priemonėse“ (žr. 37 pastabą „Pajamos iš nuosavybės finansinių priemonių ir dalyvavimo nuosavybės priemonėse“).

<sup>16</sup> Ribinė palūkanų norma, taikoma Eurosistemos pagrindinių refinansavimo operacijų aukcionuose, 2023 m. pabaigoje buvo 4,5, 2024 m. pabaigoje – 3,15 proc.

<sup>17</sup> 2014 m. gruodžio 15 d. ECB sprendimas (ES) 2015/298 dėl tarpinio Europos Centrinio Banko pajamų paskirstymo (ECB/2014/57), OL L 53, 2015 2 25, p. 24, su pakeitimais. Neoficialų konsoliduotą tekstą su pakeitimų sąrašu galima rasti [čia](#).

## 5. Kita informacija

### 5.1. Pateikimo finansinėse ataskaitose pasikeitimas

Vadovaujantis Apskaitos gairių naująja redakcija (ECB/2024/31) buvo atlikta keletas Lietuvos banko balanso ir pelno (nuostolio) ataskaitos išdėstymo pakeitimų: 1) Lietuvos banko vidinė Eurosistemos pretenzija ECB atžvilgiu, kylanti iš TARGET (likutis TARGET sąskaitoje), anksčiau buvo pateikta kartu su kitais straipsniais kaip sudėtinė balanso straipsnio „Kitos grynosios Eurosistemos pretenzijos“ dalis. Ši pretenzija dabar pateikiama atskirai skiltyje „Pretenzijos, susijusios su TARGET“; 2) balanso straipsnis „Atidėjiniai“ buvo padalytas į straipsnius „Atidėjiniai rizikoms“ ir „Kiti atidėjiniai“; 3) pervedimai į atidėjinius rizikoms, anksčiau buvo sudėtinė pelno (nuostolio) ataskaitos straipsnio „Grynasis finansinių operacijų, vertės sumažėjimo ir atidėjinių rizikoms rezultatas“ dalis, dabar parodomi kaip atskiras straipsnis „12. Pervedimai iš atidėjinių (į atidėjinius) rizikoms“, 4) panaikintas pelno (nuostolio) ataskaitos straipsnio „Grynosios komisinių ir kitų atlygių pajamos (išlaidos)“ skirstymas, o atitinkama informacija pateikiama konkrečioje pastaboje dėl ataskaitos. Atitinkamai pakoreguoti 2023 m. lyginamieji skaičiai. Be to, pradedant 2024 m. metinėmis finansinėmis ataskaitomis, tiek ankstesnių metų susikaupę nuostoliai, tiek ataskaitinių metų nuostolis, jei jie yra, parodomi kaip atskiri neigiami straipsniai balanso įsipareigojimų dalyje.

Šiais pakeitimais buvo siekiama padidinti skaidrumą ir Lietuvos banko finansinių ataskaitų informacinę vertę skaitytojams.

### 5.2. Įvykiai po balanso. Palūkanų normos, naudojamos apskaičiuojant atlygį už vidinius Eurosistemos likučius, pokyčiai

2024 m. kovo 13 d. ECB valdančioji taryba priėmė sprendimą<sup>18</sup> dėl principų, kuriais bus vadovaujama ateityje įgyvendinant pinigų politiką, ir taip pat nusprendė, kad sprendimus dėl pinigų politikos pozicijos, be kitų kriterijų, ji ir toliau priims nustatydamą indėlių galimybės palūkanų normą. Valdančioji taryba taip pat nusprendė, kad nuo 2025 m. sausio 1 d. indėlių galimybės palūkanų norma bus grindžiamas atlygis už i) likučius sistemoje TARGET, ii) pretenzijas (įsipareigojimus), susijusias su eurų banknotų paskirstymu Eurosistemoje, ir iii) pretenzijas, atitinkančias pervestas užsienio atsargas. Indėlių galimybės palūkanų norma taip pat bus taikoma atlygiui už skirtumą tarp nustatyto turto ir įsipareigojimų bazės vertės, taip pat atlygiui už tam tikrus pinigų politikos vertybinius popierius pinigų politikos pajamų paskirstymo tikslais skaičiuoti (žr. Aiškinamojo rašto 4.7 dalį „Pinigų politikos pajamų paskirstymas“ ir 35 pastabą „Grynasis pinigų politikos pajamų paskirstymo rezultatas“).

## 6. Pastabos dėl balanso

### 1 pastaba. Auksas ir gautinas auksas

	2024 12 31	2023 12 31
Aukso kiekis		
Trojos uncijomis	187 422	187 420
Kilogramais	5 829	5 829
Trojos uncijos kaina, Eur	2 511,069	1 867,828
<b>Aukso vertė, tūkst. Eur</b>	<b>470 628</b>	<b>350 067</b>

<sup>18</sup> Žr. 2024 m. kovo 13 d. [pranešimą spaudai](#) apie ECB valdančiosios tarybos sprendimus.

## Aukso investicijos

(Trojos uncijomis)

	2024 12 31	2023 12 31
Apsikeitimo sandoriai	70 500	171 420
Terminuotieji indėliai	16 000	–
Neinvestuotos atsargos	100 922	16 000
<b>Iš viso</b>	<b>187 422</b>	<b>187 420</b>

Aukso kiekis 2024 m., palyginti su 2023 m., padidėjo dėl aukso luitų svorio skirtumo, atsiradusio atsiskaitant pagal aukso investavimo sandorius.

Aukso vertės padidėjimą 2024 m. lėmė finansų rinkose pakilusi aukso kaina.

## 2 pastaba. Iš TVF gautinos lėšos

(tūkst. Eur)

	2024 12 31	2023 12 31
SST likutis sąskaitoje TVF	724 628	688 519
Grynoji atsargų pozicija TVF	142 203	144 710
Lietuvos kvota TVF	554 081	537 442
TVF sąskaitos Nr. 1 Lietuvos banke likutis	(411 878)	(392 732)
Indėlis TVF Atsparumo ir tvarumo fonde	17 408	16 871
Paskola TVF Atsparumo ir tvarumo fonde	6 603	–
<b>Iš viso</b>	<b>890 842</b>	<b>850 100</b>

Didžiąją dalį Lietuvos banko valdomoje TVF sąskaitoje esančių SST sudaro TVF Lietuvos Respublikai pagal 2009 ir 2021 m. bendruosius SST paskirstymus suteiktos 560 492 tūkst. SST. Jų atitikmuo (703 082 tūkst. Eur) parodomas Lietuvos banko balanso įsipareigojimų 9 straipsnyje „TVF suteiktų specialiųjų skolinimosi teisių atitikmuo“.

Be to, 2021 m. Lietuvos bankas ir TVF pasirašė savanoriškos SST prekybos susitarimą (angl. *Voluntary Trading Arrangement*). Pagal jį, esant Lietuvos banko pritarimui, TVF gali Lietuvos banko vardu susitarti dėl SST pardavimo ar pirkimo už eurus, neperžengdamas nustatytos didžiausios ir mažiausios SST prekybos apimties. 2024 m. Lietuvos bankas pagal šį susitarimą nupirko 16 000 tūkst. ir pardavė 5 000 tūkst. SST (2023 m. – atitinkamai 13 000 tūkst. ir 6 200 tūkst. SST) už eurus. Grynasis SST įsigijimas padidino Lietuvos banko sąskaitos TVF likutį. Už sąskaitoje TVF esančių SST likutį Lietuvos bankas gauna palūkanas, o už Lietuvos Respublikos gautas SST pagal TVF paskirstymą moka palūkanas. Euro atžvilgiu pabrangusios SST darė teigiamą įtaką 2024 m. SST likučio sąskaitoje TVF vertei.

Lietuvos bankas Lietuvos Respublikos vardu vykdo TVF fiskalinės agentūros funkcijas. Lietuvos kvota TVF apibrėžia jos dalyvavimo ir balsavimo teisę TVF. Lietuvos įsipareigojimai TVF parodomi TVF sąskaitoje Nr. 1, esančioje Lietuvos banke. Nuo 2018 m. Lietuvos bankas Lietuvos Respublikos vardu vykdo TVF finansines operacijas, naudodamas Lietuvos banko finansinį turtą.

Grynosios atsargų pozicijos sumažėjimą 2024 m. gruodžio 31 d., palyginti su 2023 m. gruodžio 31 d., lėmė dalyvavimas finansinių operacijų plane: pagal jį 2024 m. Lietuvos bankui grąžinta 5,71 mln. SST (2023 m. Lietuvos bankas suteikė papildomą 7 mln. SST finansavimą). Už lėšas, pervestas pagal finansinių operacijų planą, Lietuvos bankas gauna palūkanų.

2024 m. Lietuvos bankas pratęsė 2020 m. su TVF pasirašytą Dvišalį skolinimo susitarimą, pagal kurį Lietuvos bankas prireikus TVF suteiktų iki 297 mln. Eur paskolų iš savo finansinio turto. Susitarimo galiojimas pratęstas iki tada, kol įsigalios TVF šalių narių kvotų padidinimas pagal 16-ąją kvotų peržiūrą, arba iki 2027 m. gruodžio 31 d., atsižvelgiant į tai, kuri data bus ankstesnė. Pagal susitarimą tokiomis skolinimosi teisėmis TVF galėtų

pasinaudoti tokiu atveju, jei TVF neužtektų turimų išteklių reikiamam skolinimo pajėgumui užtikrinti. 2024 m. Lietuvos bankas nesuteikė paskolų pagal šį susitarimą.

2022 m. Lietuvos bankas ir Lietuvos Respublikos Vyriausybė nusprendė prisidėti prie naujos TVF finansinės iniciatyvos – TVF Atsparumo ir tvarumo fondo (angl. *Resilience and Sustainability Trust*), kuriuo TVF teikia ilgesnio laikotarpio paskolas ir remia ekonominį atsparumą ir tvarumą didinančias struktūrines reformas klimato kaitos ir pasirengimo pandemijoms srityse. 2023 m. sausio 20 d. įsigaliojus Lietuvos banko ir TVF susitarimui dėl Lietuvos banko įnašo į TVF Atsparumo ir tvarumo fondo paskolas ir depozito sąskaitas, 2023 m. vasario 1 d. Lietuvos bankas pervedė 13,9 mln. SST įnašą į depozito sąskaitą. Įnašas į paskolas sąskaitą sudaro 69,4 mln. SST, šias lėšas Lietuvos bankas yra įsipareigojęs paskolinti TVF Atsparumo ir tvarumo fondo įgyvendinamoms TVF programoms. 2024 m. birželio 27 d. Lietuvos bankas pervedė 5,3 mln. SST įnašą į paskolas sąskaitą pagal šį susitarimą.

### 3 pastaba. Sąskaitos bankuose ir investicijos į vertybinius popierius, išorės paskolos ir kitas išorės turtas

Šį balanso straipsnį sudaro Lietuvos banko sąskaitų likučiai, terminuotieji indėliai, investicijos į vertybinius popierius, atpirkimo investavimo sandoriai ir kitos investicijos su ne euro zonos rezidentais užsienio valiuta.

(tūkst. Eur)

	USD	JPY	AUD	CHF	CAD	Kitos	Iš viso
<b>2024 12 31</b>							
Sąskaitų likučiai	1 160	1 284 020	429	425 020	340	1 439	1 712 408
Terminuotieji indėliai	25 989	–	–	–	–	–	25 989
Skolos vertybiniai popieriai	2 267 389	102 218	427 571	–	410 163	330 120	3 537 461
Apyvartiniai nuosavybės vertybiniai popieriai	481 875	–	–	–	–	–	481 875
Atpirkimo investavimo sandoriai	16 171	–	–	–	–	–	16 171
<b>Iš viso</b>	<b>2 792 584</b>	<b>1 386 238</b>	<b>428 000</b>	<b>425 020</b>	<b>410 503</b>	<b>331 559</b>	<b>5 773 904</b>
<b>2023 12 31</b>							
Sąskaitų likučiai	1 066	507 843	–	34	13 665	24 413	547 021
Terminuotieji indėliai	30 226	–	–	–	–	–	30 226
Skolos vertybiniai popieriai	2 150 946	–	–	–	560 577	538 156	3 249 679
Apyvartiniai nuosavybės vertybiniai popieriai	544 495	–	–	–	–	–	544 495
Atpirkimo investavimo sandoriai	30 045	–	–	–	–	–	30 045
<b>Iš viso</b>	<b>2 756 778</b>	<b>507 843</b>	<b>–</b>	<b>34</b>	<b>574 242</b>	<b>562 569</b>	<b>4 401 466</b>

2024 m. gruodžio 31 d., palyginti su 2023 m. gruodžio 31 d., šis balanso straipsnis padidėjo 1 372 438 tūkst. Eur. Tai daugiausia lėmė padidėję sąskaitų likučiai Japonijos jenomis ir Šveicarijos frankais dėl metų pabaigoje susidariusių palankių sąlygų pinigų rinkoje sudaryti trumpalaikius sandorius. 2024 m. įgyvendindamas strateginės investicinio portfelio struktūros pakeitimus, Lietuvos bankas pradėjo investuoti į Australijos vyriausybės vertybinius popierius. 2024 m. šio balanso straipsnio bendrai vertei didinantį poveikį turėjo ir euro atžvilgiu pabrangęs JAV doleris.

Sąskaitų bankuose ir investicijų į vertybinius popierius, išorės paskolų ir kito išorės turto pasiskirstymas pagal emitento ir sandorio šalies ekonominę erdvę

(tūkst. Eur)

	2024 12 31	2023 12 31
JAV	2 753 576	2 719 851
Japonija	1 394 828	521 934
Kanada	471 930	619 592
Šveicarija	425 020	34
Australija	360 052	–
Didžioji Britanija	283 760	495 883
Tarptautinės finansų įstaigos	75 300	25 643
Kitos šalys	9 438	18 529
<b>Iš viso</b>	<b>5 773 904</b>	<b>4 401 466</b>

#### 4 pastaba. Pretenzijos euro zonos rezidentams užsienio valiuta

Šį balanso straipsnį sudaro Lietuvos banko sąskaitų likučiai, investicijos į skolas ir apyvartinius nuosavybės vertybinius popierius ir aukso apsikeitimo sandoriai su euro zonos rezidentais užsienio valiuta.

(tūkst. Eur)

	GBP	AUD	USD	Kitos	Iš viso
<b>2024 12 31</b>					
Sąskaitų likučiai	68	237	86	184	575
Skolos vertybiniai popieriai	–	46 364	–	–	46 364
Apyvartiniai nuosavybės vertybiniai popieriai	498 446	–	–	–	498 446
Aukso apsikeitimo sandoriai	–	–	25 422	–	25 422
<b>Iš viso</b>	<b>498 514</b>	<b>46 601</b>	<b>25 508</b>	<b>184</b>	<b>570 807</b>
<b>2023 12 31</b>					
Sąskaitų likučiai	40	–	387	623	1 050
Apyvartiniai nuosavybės vertybiniai popieriai	428 326	–	–	–	428 326
<b>Iš viso</b>	<b>428 366</b>	<b>–</b>	<b>387</b>	<b>623</b>	<b>429 376</b>

2024 m. gruodžio 31 d., palyginti su 2023 m. gruodžio 31 d., šis balanso straipsnis padidėjo 141 431 tūkst. Eur. Tai daugiausia lėmė 2024 m. padidėjusios investicijos į apyvartinius nuosavybės vertybinius popierius, denominuotus Didžiosios Britanijos svarais sterlingų, įsigyti skolos vertybiniai popieriai, denominuoti Australijos doleriais įgyvendinus aktyvaus investicijų valdymo sprendimus.

#### 5 pastaba. Pretenzijos ne euro zonos rezidentams eurai

Šį balanso straipsnį sudaro investicijos į skolas vertybinius popierius ir Lietuvos banko sąskaitų likučiai eurai su ne euro zonos rezidentais.

(tūkst. Eur)

	2024 12 31	2023 12 31
Sąskaitų likučiai	7	4
Skolos vertybiniai popieriai	–	45 597
<b>Iš viso</b>	<b>7</b>	<b>45 601</b>

## 6 pastaba. Su pinigų politikos operacijomis susijęs skolinimas euro zonos kredito įstaigoms eurais

(tūkst. Eur)

	2024 12 31	2023 12 31
Ilgesnės trukmės refinansavimo operacijos	–	478 810
<b>Iš viso</b>	<b>–</b>	<b>478 810</b>

2024 m. gruodžio 31 d. Lietuvos bankas nebuvo sudaręs su pinigų politikos operacijomis susijusio skolinimo operacijų su euro zonos kredito įstaigomis. 2023 m. gruodžio 31 d. visą Lietuvos banko ilgesnės trukmės refinansavimo operacijų likutį sudarė suteiktas papildomas refinansavimas pagal TITRO III, jis pasibaigė 2024 m. rugsėjo mėn.

Šios operacijos plačiau apibūdintos Aiškinamojo rašto 4.3 dalyje „Skolinimas euro zonos kredito įstaigoms eurais“.

2024 m. (kaip ir 2023 m.) šių pinigų politikos operacijų vertės sumažėjimo nuostolių nenustatyta.

## 7 pastaba. Kitos pretenzijos euro zonos kredito įstaigoms eurais

Šiame straipsnyje parodyti su pinigų politikos operacijomis nesusiję Lietuvos banko sąskaitų likučiai kredito įstaigose, jie 2024 m. gruodžio 31 d. sudarė 3 956 tūkst. Eur (2023 m. gruodžio 31 d. – 799 tūkst. Eur), iš jų 3 800 tūkst. Eur (2023 m. gruodžio 31 d. tokių nebuvo) yra sandorio šaliai sumokėtas piniginis įkaitas, kuriuo Lietuvos bankas užtikrino savo įsipareigojimų pagal sudarytus sandorius vykdymą.

## 8 pastaba. Pinigų politikos tikslais laikomi vertybiniai popieriai

Šiame straipsnyje parodomi Lietuvos banko pagal VSPP įsigyti Lietuvos Respublikos Vyriausybės ir tarptautinių institucijų vertybiniai popieriai bei pagal SPPP įsigyti Lietuvos Respublikos Vyriausybės vertybiniai popieriai, kurie balanse parodomi amortizuota verte (žr. Aiškinamojo rašto 4.4 dalį „Pinigų politikos tikslais laikomi vertybiniai popieriai“).

(tūkst. Eur)

	2024 12 31		2023 12 31	
	amortizuota vertė	rinkos vertė	amortizuota vertė	rinkos vertė
<b>VSPP</b>	<b>8 123 606</b>	<b>6 821 904</b>	<b>9 013 103</b>	<b>7 549 846</b>
Tarptautinių institucijų vertybiniai popieriai	4 518 418	3 834 996	4 699 868	3 965 819
Lietuvos Respublikos Vyriausybės (agentūrų) vertybiniai popieriai	3 605 188	2 986 908	4 313 235	3 584 027
<b>SPPP</b>	<b>2 623 050</b>	<b>2 228 602</b>	<b>2 753 496</b>	<b>2 279 661</b>
Lietuvos Respublikos Vyriausybės (agentūrų) vertybiniai popieriai	2 623 050	2 228 602	2 753 496	2 279 661
<b>Iš viso</b>	<b>10 746 656</b>	<b>9 050 506</b>	<b>11 766 599</b>	<b>9 829 507</b>

Lentelėje vertybinių popierių rinkos vertė pateikta tik atskleidimo tikslais, ji nėra įtraukta į balansą.

ECB valdančioji taryba, remdamasi vertės sumažėjimo testo rezultatais, nusprendė, kad pagal 2024 m. gruodžio 31 d. būklę visi numatomi pinigų šrautai iš vertybinių popierių, įsigytų pagal VSPP ir SPPP, bus gauti ir todėl 2024 m. (kaip ir 2023 m.) šiame straipsnyje parodytų Lietuvos banko turimų vertybinių popierių vertės sumažėjimo nuostolių nenustatyta.

## 9 pastaba. Kiti vertybiniai popieriai

Šiame straipsnyje parodyti Lietuvos banko turimi euro zonos rezidentų apyvartiniai nuosavybės vertybiniai popieriai, kurių likutis 2024 m. gruodžio 31 d. sudarė 546 543 tūkst. Eur (2023 m. gruodžio 31 d. – 581 561 tūkst. Eur). Šie vertybiniai popieriai 2023 ir 2024 m. buvo vertinami rinkos verte.

2024 m. gruodžio 31 d. apyvartinių nuosavybės vertybinių popierių likutis sumažėjo įgyvendinus aktyvaus investicijų valdymo sprendimus.

## 10 pastaba. Dalyvavimas ECB

(tūkst. Eur)

	2024 12 31	2023 12 31
Lietuvos banko įnašas į ECB kapitalą	52 241	50 953
Lietuvos banko įnašas į ECB rezervus ir atidėjinius, prilyginamus rezervams	168 223	162 455
<b>Iš viso</b>	<b>220 464</b>	<b>213 408</b>

Vadovaujantis ECBS ir ECB statuto 29 straipsniu, NCB dalys pasirašytajame ECB kapitale perskaičiuojamos kas penkeri metai arba pasikeitus ECBS NCB sudėčiai. Kapitalo raktas iš naujo perskaičiuotas 2024 m. sausio 1 d.

Po šio perskaičiavimo Lietuvos bankui tenkantis kapitalo raktas padidėjo 0,0119 proc. punkto ir nuo 2024 m. sausio 1 d. sudaro 0,4826 proc.

Padidėjus Lietuvos banko daliai apmokėtajame ECB kapitale, Lietuvos bankas 2024 m. sausio 1 d. pervedė papildomai 1 288 tūkst. Eur įmoką į ECB kapitalą ir nuo tos dienos Lietuvos bankui tenkanti pasirašytojo ir apmokėtojo ECB kapitalo dalis sudaro 52 241 tūkst. Eur.

Lietuvos bankas, pagal ECBS ir ECB statuto 48 straipsnio 2 dalį, buvo įnešęs 162 455 tūkst. Eur į ECB rezervus ir į atidėjinius. Po perskaičiavimo padidėjus Lietuvos bankui tenkančiam kapitalo raktui, Lietuvos bankas 2024 m. vasario 23 d. sumokėjo papildomą 5 768 tūkst. Eur įmoką į ECB rezervus ir atidėjinius. Po šio pervedimo Lietuvos banko įnašas į ECB rezervus ir atidėjinius sudaro 168 223 tūkst. Eur.

## 11 pastaba. Pretenzijos, atitinkančios pervestas užsienio atsargas

Lietuvos bankas, tapęs Eurosistemos dalimi, pagal ECBS ir ECB statuto 48 straipsnio 1 dalį, į ECB yra pervedęs užsienio atsargų dalį.

Šiame balanso straipsnyje parodomas Lietuvos banko pretenzijos, atitinkančios pervestas užsienio atsargas, – iki 2024 m. sausio 1 d. jos sudarė 233 496 tūkst. Eur. Pagal ECBS ir ECB statuto 30 straipsnio 2 dalį kiekvieno NCB pervestos užsienio atsargos nustatomos proporcingai jo daliai pasirašytajame ECB kapitale.

Dėl kapitalo rakto perskaičiavimo 2024 m. sausio 1 d. pakito Lietuvos banko pretenzija, susijusi su pervestomis užsienio atsargomis, šis balanso straipsnis padidėjo 5 903 tūkst. Eur ir nuo 2024 m. sausio 1 d. sudaro 239 399 tūkst. Eur.

## 12 pastaba. Pretenzijos, susijusios su TARGET

Šiame straipsnyje parodomas Lietuvos banko vidinis Eurosistemos likutis, susidaręs ECB atžvilgiu dėl pervedimų, kuriuos per TARGET atliko ir gavo ECBS NCB ir ECB. Jis 2024 m. gruodžio 31 d. sudarė 11 228 224 tūkst. Eur (2023 m. gruodžio 31 d. – 8 578 742 tūkst. Eur).

Likučio TARGET sąskaitoje padidėjimą daugiausia lėmė 2024 m. padidėję indėlių galimybės (žr. 20 pastabą „Įsipareigojimai euro zonos kredito įstaigoms, susiję su pinigų politikos operacijomis, eurais“) ir valdžios sektoriaus sąskaitų likučiai eurais (žr. 22 pastabą „Įsipareigojimai kitiems euro zonos rezidentams eurais“), taip

pat 2024 m. įvykęs Lietuvos banko pagal VSPP įsigytų tarptautinių institucijų vertybinių popierių išpirkimas (žr. 8 pastabą „Pinigų politikos tikslais laikomi vertybiniai popieriai) bei pasibaigusi papildomo refinansavimo pagal TITRO III operacija (žr. 6 pastabą „Su pinigų politikos operacijomis susijęs skolinimas euro zonos kredito įstaigoms eurais“). Likutį TARGET sąskaitoje mažino padidėję Lietuvos banko sąskaitų užsienio valiutomis likučiai (žr. 3 pastabą „Sąskaitos bankuose ir investicijos į vertybinius popierius, išorės paskolos ir kitas išorės turtas užsienio valiuta“).

### 13 pastaba. Grynosios pretenzijos, susijusios su eurų banknotų paskirstymu Eurosistemoje

Šiame straipsnyje parodomas vidinis Eurosistemos likutis, susijęs su eurų banknotų paskirstymu Eurosistemoje (žr. Aiškinamojo rašto 2.15 dalį „Banknotai ir monetos apyvartoje“ ir 19 pastabą „Banknotai apyvartoje“)<sup>19</sup>. 2024 m. gruodžio 31 d., palyginti su 2023 m. gruodžio 31 d., šis likutis sumažėjo 251 771 tūkst. Eur, arba 27 proc. Tai lėmė didesnis Lietuvos banko išleistų į apyvartą eurų banknotų nominaliosios vertės padidėjimas (8 %), palyginti su visos Eurosistemos banknotų apyvartoje nominaliosios vertės padidėjimu (1 %).

### 14 pastaba. Ilgalaikis materialusis ir nematerialusis turtas

(tūkst. Eur)

	Materialusis turtas				Nematerialusis turtas (įskaitant nebaigtą kurti)	Nuomos teise naudojamas turtas	Iš viso
	žemė ir pastatai (įskaitant nebaigtą statybą)	pinigų skaičiavimo įranga (įskaitant nebaigtą montuoti)	kompiuterių įranga (įskaitant nebaigtą montuoti)	kitas materialusis turtas (įskaitant nebaigtą montuoti)			
Įsigijimo vertė 2023 12 31	37 163	8 827	17 068	7 515	26 039	4 983	101 595
Padidėjimas 2024 m.	–	27	3 474	423	5 713	–	9 637
Sumažėjimas 2024 m.	–	(2 248)	(2 774)	(133)	(747)	(2 113)	(8 015)
Įsigijimo vertė 2024 12 31	37 163	6 606	17 768	7 805	31 005	2 870	103 217
Sukauptas nusidėvėjimas (amortizacija) 2023 12 31	(20 584)	(6 272)	(13 047)	(5 488)	(12 397)	(3 811)	(61 599)
Nusidėvėjimas (amortizacija) 2024 m.	(633)	(265)	(1 369)	(73)	(1 932)	(822)	(5 094)
Nurašytas nusidėvėjimas (amortizacija) 2024 m.	–	2 248	2 774	133	747	2 113	8 015
Sukauptas nusidėvėjimas (amortizacija) 2024 12 31	(21 217)	(4 289)	(11 642)	(5 428)	(13 582)	(2 520)	(58 678)

<sup>19</sup> Bendra apyvartoje cirkuliuojančių eurų banknotų vertė paskirstoma Eurosistemos centriniams bankams kiekvieno mėnesio paskutinę darbo dieną pagal banknotų paskirstymo raktą. ECB skiriama 8 proc. visų apyvartoje cirkuliuojančių eurų banknotų vertės, kiti 92 proc. paskirstomi NCB. Kiekvienas nacionalinis centrinis bankas savo balanse parodo išleistų eurų banknotų dalį, atitinkančią jo apmokėtojo ECB kapitalo dalį. Skirtumas tarp eurų banknotų, priskirtų nacionaliniam centriniam bankui pagal jo apmokėtojo ECB kapitalo dalį, vertės ir faktiškai į apyvartą išleistų eurų banknotų vertės parodomas kaip „Grynosios pretenzijos (įsipareigojimai), susijusios su eurų banknotų paskirstymu Eurosistemoje“.

	Materialusis turtas				Nematerialusis turtas (įskaitant nebaigtą kurti)	Nuomos teise naudojamas turtas	Iš viso
	žemė ir pastatai (įskaitant nebaigtą statybą)	pinigų skaičiavimo įranga (įskaitant nebaigtą montuoti)	kompiuterių įranga (įskaitant nebaigtą montuoti)	kitas materialusis turtas (įskaitant nebaigtą montuoti)			
<b>Likutinė vertė 2024 12 31</b>	<b>15 946</b>	<b>2 317</b>	<b>6 126</b>	<b>2 377</b>	<b>17 423</b>	<b>350</b>	<b>44 539</b>
<b>Likutinė vertė 2023 12 31</b>	<b>16 579</b>	<b>2 555</b>	<b>4 021</b>	<b>2 027</b>	<b>13 642</b>	<b>1 172</b>	<b>39 996</b>

Ilgalaikio turto padidėjimui 2024 m. didžiausią įtaką turėjo Lietuvos banko viduje projektų būdu kuriamų nematerialiojo turto objektų pripažinimas ilgalaikiu turtu (4 661 tūkst. Eur) ir investicijos į kompiuterių įrangos atnaujinimą (3 474 tūkst. Eur).

Lietuvos bankas nėra sudaręs sandorių, pagal kuriuos būtų įkeistas Lietuvos banko materialusis turtas.

### 15 pastaba. Kitas finansinis turtas

Šiame straipsnyje parodomi Lietuvos banko sąskaitų likučiai euro zonos rezidentų institucijose (ne kredito įstaigose) eurais, taip pat Lietuvos banko reikmėms laikomos investicijos į neapyvartines nuosavybės priemones, kuriomis viešai neprekiuojama ir jų kaina nėra kotiruojama rinkoje.

(tūkst. Eur)

	2024 12 31	2023 12 31
Sąskaitų likučiai	353 870	346 673
Tarptautinių atsiskaitymų banko akcijos	3 334	3 334
SWIFT akcijos	24	177
VšĮ Pinigų plovimo prevencijos kompetencijų centro steigimo įnašas	142	142
<b>Iš viso</b>	<b>357 370</b>	<b>350 326</b>

Lietuvos banko sąskaitos likutis rodo Lietuvos banko, kaip RT1<sup>20</sup> dalyvio, poziciją, kurią sudaro Lietuvos banko mokėjimo sistemos CENTROLink dalyvių – momentinių mokėjimo paslaugų naudotojų – lėšos, skirtos RT1 mokėjimams vykdyti.

Lietuvos bankas yra Tarptautinių atsiskaitymų banko (TAB) narys, turintis 1 070 akcijų, jų įsigijimo vertė yra 3 334 tūkst. Eur, o kiekvienos akcijos nominalioji vertė – 5 000 SST. 2024 m. už TAB akcijas Lietuvos bankas gavo 485 tūkst. Eur (2023 m. – 372 tūkst. Eur) dividendų.

2024 m. Lietuvos bankas pardavė 32 SWIFT akcijas ir 2024 m. gruodžio 31 d. turėjo 5 akcijas, jų įsigijimo vertė yra 24 tūkst. Eur. 2023 m. gruodžio 31 d. Lietuvos bankas turėjo 37 SWIFT akcijas, jų įsigijimo vertė buvo 177 tūkst. Eur. Dividendai už šias akcijas nemokami.

Lietuvos bankas yra vienas iš VšĮ „Pinigų plovimo prevencijos kompetencijų centras“ steigėjų, įnešęs 142 tūkst. Eur piniginių įnašą šios įstaigos įstatiniam kapitalui formuoti.

### 16 pastaba. Nebalansinių priemonių perkainojimo skirtumai

Šiuose straipsniuose parodomi pagal nebalansinėse sąskaitose atvaizduojamus valiutų keitimo sandorius gautinų ir mokėtinų užsienio valiutų perkainojimo pagal rinkos kursą rezultatai, taip pat išankstinių valiutų

<sup>20</sup> RT1 – EBA CLEARING S.A.S à capital variable valdoma mokėjimų sistema.

keitimo sandorių be įvykdymo, vertybinių popierių ir palūkanų normų apskaitos sandorių perkainojimo pagal jų rinkos kainą rezultatai.

(tūkst. Eur)

	2024 12 31		2023 12 31	
	teigiami skirtumai	neigiami skirtumai	teigiami skirtumai	neigiami skirtumai
Valiutų keitimo sandoriai	15 753	2 301	3 237	9 094
Išankstiniai valiutų keitimo sandoriai be įvykdymo	7 811	5 848	6 500	–
Vertybinių popierių sandoriai	29	282	1 647	337
Palūkanų normų apskaitos sandoriai	–	32	–	–
<b>Iš viso</b>	<b>23 593</b>	<b>8 463</b>	<b>11 384</b>	<b>9 431</b>

### 17 pastaba. Sukauptos pajamos ir būsimųjų laikotarpių išlaidos

(tūkst. Eur)

	2024 12 31	2023 12 31
Sukauptos palūkanų pajamos	128 185	140 663
Už pinigų politikos tikslais laikomus vertybinius popierius	47 587	51 063
Už vidines Eurosistemos pretenzijas	47 509	49 594
Už išvestines finansines priemones	16 076	8 500
Už kitus vertybinius popierius	15 984	17 460
Už TITRO III	–	12 911
Kitos sukauptos palūkanų pajamos	1 029	1 135
Nupirktų skolos vertybinių popierių atkarpos išmokos dalis	2 787	1 808
Būsimųjų laikotarpių išlaidos	3 112	5 402
<b>Iš viso</b>	<b>134 084</b>	<b>147 873</b>

2024 m. gruodžio 31 d. sukauptų pajamų ir būsimųjų laikotarpių išlaidų likutis sumažėjo daugiausia dėl sumažėjusių sukauptų palūkanų pajamų už TITRO III operaciją, ji pasibaigė 2024 m. rugsėjo mėn.

### 18 pastaba. Kitas įvairus turtas

(tūkst. Eur)

	2024 12 31	2023 12 31
Trumpalaikis turtas	592	367
Kreditai Lietuvos banko tarnautojams	101	124
Išankstiniai mokėjimai ir kitos gautinos sumos	82	477
<b>Iš viso</b>	<b>775</b>	<b>968</b>

### 19 pastaba. Banknotai apyvartoje

(tūkst. Eur)

	2024 12 31	2023 12 31
Eurų banknotai, Lietuvos banko išleisti į apyvartą	7 937 850	7 336 330
Eurų banknotų koregavimas pagal banknotų paskirstymo raktą	1 436 818	1 658 434
ECB išleistų eurų banknotų dalis	(749 960)	(719 805)
<b>Iš viso</b>	<b>8 624 708</b>	<b>8 274 959</b>

Šiame straipsnyje parodyta pagal banknotų paskirstymo raktą Lietuvos bankui tenkanti visų apyvartoje esančių eurų banknotų dalis (žr. Aiškinamojo rašto 2.15 dalį „Banknotai ir monetos apyvartoje“). Banknotų paskirstymo raktas 2024 m. gruodžio 31 d. buvo 0,543 proc. (iki 2023 m. gruodžio 31 d. – 0,528 %). Faktiškai Lietuvos banko

išleistų į apyvartą eurų banknotų nominalioji vertė 2024 m. padidėjo 8 proc. Kadangi faktiškai Lietuvos banko išleistų į apyvartą eurų banknotų nominalioji vertė yra mažesnė už paskirstytų eurų banknotų nominaliąją vertę, susidaręs 686 858 tūkst. Eur (2023 m. gruodžio 31 d. – 938 629 tūkst. Eur) skirtumas parodomas balanso turto dalyje kaip „Grynosios pretenzijos, susijusios su eurų banknotų paskirstymu Euro sistemoje“ (žr. 13 pastabą).

## 20 pastaba. Įsipareigojimai euro zonos kredito įstaigoms, susiję su pinigų politikos operacijomis, eurai

Šiame straipsnyje parodyti euro zonos kredito įstaigų einamųjų sąskaitų (įskaitant privalomųjų atsargų sistemą) likučiai (išskyrus lėšas, kuriomis negalima laisvai disponuoti, ir kredito įstaigų, kurios atleistos nuo privalomųjų atsargų reikalavimų, sąskaitų likučius) ir indėlių galimybės likučiai.

(tūkst. Eur)

	2024 12 31	2023 12 31
Einamųjų sąskaitų likučiai (įskaitant privalomųjų atsargų sistemą)	573 225	572 342
Indėlių galimybė	12 733 199	11 033 148
<b>Iš viso</b>	<b>13 306 424</b>	<b>11 605 490</b>

Iki 2022 m. gruodžio 20 d. už sąskaitų likučius, kurie atitiko privalomųjų atsargų reikalavimus, buvo mokamos palūkanos taikant naujausią žinomą ribinę palūkanų normą, kurią Euro sistema taiko pagrindinių refinansavimo operacijų aukcionuose, o nuo 2022 m. gruodžio 21 d. iki 2023 m. rugsėjo 19 d. buvo mokama indėlių galimybės palūkanų norma. Vadovaujantis 2023 m. liepos 27 d. ECB valdančiosios tarybos sprendimu nuo 2023 m. rugsėjo 20 d. už šiuos likučius mokama 0 proc. palūkanų norma.

2024 m. indėlių galimybės likutis padidėjo dėl išaugusio pinigų politikos operacijų sandorio šalių skaičiaus ir kredito įstaigų taikytos likvidumo valdymo politikos.

Likvidumą mažinančios pinigų politikos operacijos aprašytos Aiškinamojo rašto 4.5 dalyje „Įsipareigojimai euro zonos kredito įstaigoms, susiję su pinigų politikos operacijomis, eurai“.

## 21 pastaba. Kiti įsipareigojimai euro zonos kredito įstaigoms eurai

2024 m. gruodžio 31 d. kiti įsipareigojimai euro zonos kredito įstaigoms eurai sudarė 34 540 tūkst. Eur (2023 m. gruodžio 31 d. – 42 300 tūkst. Eur). Didžiąją šių įsipareigojimų dalį sudarė kredito įstaigų lėšos, kuriomis negalima laisvai disponuoti.

## 22 pastaba. Įsipareigojimai kitiems euro zonos rezidentams eurai

Šiame straipsnyje parodyti euro zonos rezidentų, įskaitant finansų įstaigas, kurioms netaikomi privalomųjų atsargų reikalavimai, sąskaitų likučiai eurai laikomi Lietuvos banke.

(tūkst. Eur)

	2024 12 31	2023 12 31
Įsipareigojimai valdžios sektoriui	4 295 638	3 594 829
Kiti įsipareigojimai	1 415 059	2 000 366
<b>Iš viso</b>	<b>5 710 697</b>	<b>5 595 195</b>

Įsipareigojimai kitiems euro zonos rezidentams eurai padidėjo dėl padidėjusių valdžios sektoriaus sąskaitų likučių. Šiam straipsniui mažinantį poveikį turėjo Lietuvos banko mokėjimo sistemos CENTROLINK dalyvių, nepriklausančių kredito įstaigų sektoriui (mokėjimo ir elektroninių pinigų įstaigų), sumažėję sąskaitų likučiai.

## 23 pastaba. Įsipareigojimai ne euro zonos rezidentams eurai

Šiame straipsnyje parodomi Lietuvos banko mokėjimo sistemos CENTROLINK dalyvių ne euro zonos rezidentų (mokėjimo ir elektroninių pinigų įstaigų), ne euro zonos NCB ir tarptautinių institucijų sąskaitų likučiai eurai,

laikomi Lietuvos banke. 2024 m. gruodžio 31 d. jie sudarė 1 049 505 tūkst. Eur (2023 m. gruodžio 31 d. – 1 132 604 tūkst. Eur). Sąskaitų likučiai daugiausia sumažėjo dėl sumažėjusių Lietuvos banko mokėjimo sistemos CENTROLink dalyvių, nepriklausančių kredito įstaigų sektoriui (mokėjimo ir elektroninių pinigų įstaigų), sąskaitų likučių.

#### 24 pastaba. Įsipareigojimai euro zonos rezidentams užsienio valiuta

Šiame straipsnyje atskleidžiami Lietuvos banko su euro zonos finansų sektoriaus rezidentais sudaryti atpirkimo skolinimosi, aukso apsikeitimo sandoriai užsienio valiuta, taip pat įsipareigojimai valdžios sektoriui – didžiausią jų dalį sudaro valstybės valdymo institucijų sąskaitų likučiai užsienio valiuta.

(tūkst. Eur)

	USD	CAD	Kitos	Iš viso
<b>2024 12 31</b>				
Įsipareigojimai finansų sektoriui	205 266	13 096	–	218 362
Aukso apsikeitimo sandoriai	173 352	–	–	173 352
Atpirkimo skolinimosi sandoriai	31 914	13 096	–	45 010
Įsipareigojimai valdžios sektoriui	6 177	–	0	6 177
<b>Iš viso</b>	<b>211 443</b>	<b>13 096</b>	<b>0</b>	<b>224 539</b>
<b>2023 12 31</b>				
Įsipareigojimai finansų sektoriui	151 657	–	138 078	289 735
Aukso apsikeitimo sandoriai	151 657	–	138 078	289 735
Įsipareigojimai valdžios sektoriui	1 282	–	0	1 282
<b>Iš viso</b>	<b>152 939</b>	<b>–</b>	<b>138 078</b>	<b>291 017</b>

#### 25 pastaba. Įsipareigojimai ne euro zonos rezidentams užsienio valiuta

Šiame straipsnyje parodomi Lietuvos banko su ne euro zonos rezidentais sudaryti atpirkimo skolinimosi sandoriai ir kiti įsipareigojimai užsienio valiuta, kurių vertė 2024 m. gruodžio 31 d. sudarė 18 689 tūkst. Eur (2023 m. gruodžio 31 d. – 1 162 tūkst. Eur).

#### 26 pastaba. Kiti gryniesi Eurosistemos įsipareigojimai (pretenzijos)

(tūkst. Eur)

	2024 12 31	2023 12 31
P pinigų politikos pajamų paskirstymas	7 441	(26 589)
Kiti Eurosistemos įsipareigojimai (pretenzijos)	(1 125)	(1 125)
<b>Kiti gryniesi Eurosistemos įsipareigojimai (pretenzijos)</b>	<b>6 316</b>	<b>(27 714)</b>

Kitus grynuosius Eurosistemos įsipareigojimus (pretenzijas) sudaro 1) grynasis likutis ECB atžvilgiu, susijęs su mokėtina (gautina) pinigų politikos pajamų paskirstymo suma (žr. 35 pastabą „Grynasis pinigų politikos pajamų paskirstymo rezultatas“); 2) grynasis likutis ECB atžvilgiu, susijęs su kitomis mokėtinomis ar gautinomis sumomis, įskaitant Lietuvos banko gautiną sumą, susijusią su tarpiniu ECB pelno paskirstymu (žr. 37 pastabą „Pajamos iš nuosavybės finansinių priemonių ir dalyvavimo nuosavybės priemonėse“).

ECB valdančioji taryba, atsižvelgdama į ECB bendrus 2023 ir 2024 m. finansinius rezultatus, nusprendė pasilikti visas pajamas, gautas iš apyvartoje esančių banknotų, taip pat pajamas, gautas iš vertybinių popierių, įsigytų pagal VPRP, TPP ir SPPP (žr. Aiškinamojo rašto 4.9 dalį „ECB pelno paskirstymas“). Todėl nei 2023 m., nei 2024 m. pabaigoje nebuvo jokios gautinos sumos, susijusios su ECB tarpiniu pelno paskirstymu.

## 27 pastaba. Sukauptos išlaidos ir būsimųjų laikotarpių pajamos

(tūkst. Eur)

	2024 12 31	2023 12 31
Sukauptos palūkanų išlaidos	25 035	18 929
Už sąskaitų likučius	12 215	11 258
Už išvestines finansines priemones	12 651	5 219
Kitos sukauptos palūkanų išlaidos	169	2 452
Kitos sukauptos išlaidos	2 016	1 961
Būsimųjų laikotarpių pajamos	28	30
<b>Iš viso</b>	<b>27 079</b>	<b>20 920</b>

Sukauptos palūkanų išlaidos už išvestines finansines priemones padidėjo daugiausia dėl didesnių sukauptų palūkanų išlaidų už išankstinius valiutų keitimo sandorius (2024 m. gruodžio 31 d. jų likutis buvo 4 160 tūkst., 2023 m. gruodžio 31 d. – 50 tūkst. Eur).

## 28 pastaba. Kiti įvairūs įsipareigojimai

(tūkst. Eur)

	2024 12 31	2023 12 31
Eurų monetos apyvartoje	162 561	154 395
Litų banknotai apyvartoje	76 380	77 352
Litų monetos apyvartoje	31 825	31 859
Kiti įvairūs įsipareigojimai	3 004	3 322
<b>Iš viso</b>	<b>273 770</b>	<b>266 928</b>

2024 m. gruodžio 31 d. į kitus įvairius įsipareigojimus įtraukta 342 tūkst. Eur (2023 m. gruodžio 31 d. – 1 161 tūkst. Eur) nuomos įsipareigojimų suma (žr. Aiškinamojo rašto 2.14 dalį „Nuoma“).

## 29 pastaba. Atidėjiniai rizikoms

Šiame straipsnyje parodomi Lietuvos banko suformuoti atidėjiniai finansinėms rizikoms (žr. Aiškinamojo rašto 2.16 dalį „Atidėjiniai finansinėms rizikoms ir įsipareigojimams“), jie 2023 m. gruodžio 31 d. sudarė 422 410 tūkst. Eur. Lietuvos banko valdyba, remdamasi Eurosistemos mastu atliekamu finansinės rizikos lygio įvertinimu, priėmė sprendimą 2024 m. sudaryti papildomus 44 960 tūkst. Eur atidėjinius rizikoms (2023 m. – 129 529 tūkst. Eur). Po šio pervedimo atidėjinių rizikoms likutis 2024 m. gruodžio 31 d. sudarė 467 370 tūkst. Eur.

Pagal 2024 m. birželio 30 d. būklę atliktą ECBS rizikų vertinimą, Lietuvos bankui tenkanti apskaitinė rizika sudarė 947 mln. Eur (2023 m. birželio 30 d. – 896 mln. Eur).

## 30 pastaba. Kiti atidėjiniai

Šiame straipsnyje parodomi Lietuvos banko suformuoti atidėjiniai ECB nustatytiems nerealizuotiesiems nuostoliams dėl pinigų politikos priemonių vertės sumažėjimo ir atidėjiniai įsipareigojimams (žr. Aiškinamojo rašto 2.16 dalį „Atidėjiniai finansinėms rizikoms ir įsipareigojimams“).

(tūkst. Eur)

	2024 12 31	2023 12 31
Atidėjiniai ECB nustatytiems nerealizuotiesiems nuostoliams dėl pinigų politikos priemonių vertės sumažėjimo	–	246
Atidėjiniai įsipareigojimams	7 125	5 499
Tarnautojų darbo užmokesčiui už kasmetines atostogas	4 299	3 521

	2024 12 31	2023 12 31
Išeitinėms išmokoms, mokėtinoms tarnautojams, įgystantiems teisę į valstybinio socialinio draudimo pensiją dirbant Lietuvos banke	2 454	1 590
Lietuvos banko valdybos narių išeitinėms kompensacijoms, nustatytoms Lietuvos banko įstatyme	168	104
Atidėjiniai litų banknotams ir monetoms keisti	274	284
<b>Iš viso</b>	<b>7 125</b>	<b>5 745</b>

2023 m. visų Eurosistemos NCB sudaryti atidėjiniai, skirti pinigų politikos operacijų kredito rizikai padengti (42 918 tūkst. Eur), buvo panaudoti padengti didžiąjai daliai realizuotojo nuostolio, atsiradusio dėl vieno Eurosistemos nacionalinio centrinio banko pagal SPPP turimų bendrovių sektoriaus vertybinių popierių, kuriems buvo nustatytas vertės sumažėjimas, pardavimo 2024 m. – 246 tūkst. Eur buvo padengta iš Lietuvos banko 2023 m. sudarytų atidėjinių. Lietuvos bankui tenkanti likusi realizuotojo nuostolio dalis (64 tūkst. Eur) kaip ir realizuotajam nuostoliui padengti panaudoti atidėjiniai, parodyti kaip pinigų politikos pajamų paskirstymo rezultato dalis (žr. 35 pastabą „Grynasis pinigų politikos pajamų paskirstymo rezultatas“).

Atidėjiniai tarnautojų darbo užmokesčiui už kasmetines atostogas padidėjo dėl išaugusio darbo užmokesčio ir nepanaudotų atostogų dienų skaičiaus. Atidėjinių išeitinėms išmokoms, mokėtinoms tarnautojams, įgystantiems teisę į valstybinio socialinio draudimo pensiją dirbant Lietuvos banke, padidėjimui įtakos turėjo sumažėjęs atidėjiniams skaičiuoti naudojamas tarnautojų kaitos koeficientas ir išaugęs darbo užmokestis. Šių atidėjinių pasikeitimas parodytas 39 pastaboje „Personalo išlaikymo išlaidos“.

Atidėjiniai litų banknotams ir monetoms keisti – 2014 m. sudaryti atidėjiniai nurašytų litų banknotų ir monetų, kurie gali būti grąžinti į Lietuvos banką pakeisti į eurus, nominaliajai vertei padengti. 2024 m. panaudota 10 tūkst. Eur (2023 m. – 11 tūkst. Eur) šių atidėjinių.

### 31 pastaba. Perkainojimo sąskaitos

Šiose sąskaitose parodomi nerealizuotieji aukso, skolos ir apyvartinių nuosavybės vertybinių popierių, nebalansinių finansinių priemonių bei užsienio valiutos perkainojimo prieaugiai. Atskirai nuo kitų perkainojimo prieaugių parodomi nerealizuotieji finansinių straipsnių perkainojimo prieaugis, susidaręs iki įstojimo į euro zoną.

(tūkst. Eur)

	2024 12 31	2023 12 31
<b>Perkainojimo sąskaitos</b>		
Perkainojimo prieaugis, susidaręs iki įstojimo į euro zoną	164 456	164 456
Aukso	288 095	167 539
Užsienio valiutos	209 931	88 097
Nuosavybės vertybinių popierių	121 452	97 290
Skolos vertybinių popierių	8 208	18 922
Išvestinių finansinių priemonių	7 840	8 147
<b>Iš viso</b>	<b>799 982</b>	<b>544 451</b>

2024 m. gruodžio 31 d. perkainojimo sąskaitų likučiai padidėjo daugiausia dėl finansų rinkose pakilusios aukso kainos ir euro atžvilgiu pabrangusio JAV dolerio.

Nerealizuotieji perkainojimo nuostoliai, pripažinti išlaidomis pagal 2024 finansinių metų pabaigos būklę, parodomi 34 pastaboje „Grynasis finansinių operacijų ir vertės sumažėjimo rezultatas“.

### 32 pastaba. Kapitalas

2024 m. kapitalo pokyčių ataskaita

(tūkst. Eur)

	2024 12 31	2023 m. pelno paskirstymas	2023 12 31
<b>Kapitalas</b>			
Įstatinis kapitalas	60 000	–	60 000
Atsargos kapitalas	472 610	9 267	463 343
<b>Iš viso</b>	<b>532 610</b>	<b>9 267</b>	<b>523 343</b>

Lietuvos banko įstatinis kapitalas yra 60 000 tūkst. Eur ir yra visiškai suformuotas.

Lietuvos banko įstatyme nustatyta, kad Lietuvos banko atsargos kapitalas turi būti ne mažesnis už penkis įstatinio kapitalo dydžius ir gali būti didinamas iš Lietuvos banko pelno Lietuvos banko valdybos nepriklausomu sprendimu, priimtu atsižvelgiant į rizikas ir galimą jų poveikį. Atsargos kapitalas naudojamas susidariusiam Lietuvos banko nuostoliui padengti.

Lietuvos banko valdyba 2015 m. priėmė sprendimą didinti Lietuvos banko atsargos kapitalą iki siektino dydžio, numatydamą, kad jo kasmetinio didinimo tempas būtų lygus Lietuvos banko prognozuojamam vidutinio laikotarpio Lietuvos Respublikos BVP (apskaičiuoto palyginamosiomis kainomis) metinio augimo tempo vidurkiui, apskaičiuotam pagal ataskaitinių metų ketvirtąjį ketvirtį sudarytas Lietuvos banko prognozes.

## 7. Pastabos dėl pelno (nuostolio) ataskaitos

### 33 pastaba. Grynosios palūkanų pajamos (išlaidos)

(tūkst. Eur)

	2024 m.		2023 m.	
	palūkanų pajamos	palūkanų išlaidos	palūkanų pajamos	palūkanų išlaidos
Vidinių Eurosistemos pretenzijų (įsipareigojimų)	478 399	–	264 825	–
Už TARGET2 likučius	432 154	–	220 257	–
Už pretenzijas, susijusias su eurų banknotų paskirstymu	37 697	–	36 906	–
Už į ECB pervestas užsienio atsargas	8 548	–	7 662	–
Skolos vertybinių popierių	141 849	–	141 808	–
Pinigų politikos operacijų	111 345	(391 936)	133 078	(316 700)
Pinigų politikos tikslais laikomų vertybinių popierių	97 405	–	91 528	–
Ilgesnės trukmės refinansavimo operacijų	13 922	–	41 353	–
Pagrindinių refinansavimo operacijų	18	–	197	–
Einamųjų sąskaitų (įskaitant privalomųjų atsargų sistemą)	–	–	–	(9 702)
Indėlių galimybės	–	(391 936)	–	(306 998)
Lietuvos banko sąskaitų likučių	17 757	–	17 770	–
Valiutų keitimo sandorių	15 493	–	4 222	–
Atpirkimo investavimo sandorių	1 658	–	1 984	–
Atpirkimo skolinimo sandorių	–	(2 069)	–	(403)
Aukso apsikeitimo sandorių	–	(10 456)	–	(6 927)
Sąskaitų likučių Lietuvos banke	–	(197 160)	–	(130 199)
Kitos	875	–	1 052	–
<b>Iš viso palūkanų pajamų (išlaidų)</b>	<b>767 376</b>	<b>(601 621)</b>	<b>564 739</b>	<b>(454 229)</b>
<b>Grynosios palūkanų pajamos (išlaidos)</b>	<b>165 755</b>		<b>110 510</b>	

2024 m. Lietuvos bankas gavo 55 244 tūkst. Eur grynyjų palūkanų pajamų daugiau negu 2023 m., daugiausia dėl padidėjusių palūkanų pajamų už TARGET likučius. Teigiamą poveikį iš dalies atsvertė padidėjusios palūkanų išlaidos už indėlių galimybės ir sąskaitų likučius Lietuvos banke. Grynosioms palūkanų pajamoms 2024 m. įtakos turėjo pakilusios ribinės palūkanų normos, taikomos Eurosistemos pagrindinių refinansavimo operacijų aukcionuose, ir indėlių galimybės palūkanų normos. Tai lėmė 213 573 tūkst. Eur didesnes palūkanų pajamas už vidines Eurosistemos pretenzijas ir 84 938 tūkst. Eur didesnes palūkanų išlaidas už indėlių galimybę. Bendras palūkanų normų didėjimas turėjo įtakos 66 961 tūkst. Eur išaugusioms palūkanų išlaidoms už sąskaitų likučius, laikomus Lietuvos banke.

### 34 pastaba. Grynas finansinių operacijų ir vertės sumažėjimo rezultatas

Šiame straipsnyje parodomas a) grynosios pajamos (išlaidos), susijusios su finansinių priemonių, aukso ir užsienio valiutos pardavimo sandoriais ir b) finansinių straipsnių vertės sumažėjimas, kurį sudaro nerealizuotieji perkainojimo nuostoliai, susidarę dėl mažesnių rinkos kainų ir kursų, palyginti su šių straipsnių vidurkinėmis kainomis ir kursais, pagal 2024 m. gruodžio 31 d. būklę.

(tūkst. Eur)

	2024 m.	2023 m.
<b>Grynosios realizuotosios pajamos (išlaidos)</b>	<b>90 427</b>	<b>35 598</b>
Sandorių vertybiniais popieriais	55 170	(1 334)
Sandorių užsienio valiuta	41 834	40 466
Išvestinių palūkanų normų sandorių	(6 577)	(3 534)
<b>Finansinių straipsnių vertės sumažėjimas</b>	<b>(57 060)</b>	<b>(10 865)</b>
Vertybinių popierių	(32 190)	(10 137)
Užsienio valiutos	(24 838)	(728)
Išvestinių finansinių priemonių	(32)	–
<b>Grynas finansinių operacijų ir vertės sumažėjimo rezultatas</b>	<b>33 367</b>	<b>24 733</b>

Grynosios realizuotosios pajamos iš sandorių vertybiniais popieriais didėjo daugiausia dėl teigiamo vertybinių popierių kainų pokyčio, susidariusio JAV dolerių ir Didžiosios Britanijos svaro sterlingų portfeluose.

Vertybinių popierių vertės sumažėjimo nuostolis padidėjo daugiausia dėl JAV doleriais išreikštų skolos vertybinių popierių didesnių nerealizuotųjų kainos pokyčio nuostolių, susidariusių 2024 m. pabaigoje ir susijusių su šių vertybinių popierių pelningumo padidėjimu. Nerealizuotieji nuostoliai dėl valiutų kursų pokyčių padidėjo daugiausia dėl Australijos dolerio ir Kanados dolerio nuvertėjimo euro atžvilgiu nuo jų įsigijimo momento.

### 35 pastaba. Grynas pinigų politikos pajamų paskirstymo rezultatas

(tūkst. Eur)

	2024 m.	2023 m.
Lietuvos banko surinktos grynosios pinigų politikos pajamos	(272 868)	(208 015)
Lietuvos bankui paskirstytos grynosios pinigų politikos pajamos	265 797	234 004
<b>Iš viso</b>	<b>(7 071)</b>	<b>25 989</b>
Ankstesnių laikotarpių pinigų politikos pajamų patikslinimas	(370)	600
Lietuvos bankui tenkančios grynosios atidėjinių pinigų politikos operacijų nuostoliams dengti pajamos (išlaidos) (žr. 30 pastabą „Kiti atidėjiniai“)	246	(246)
<b>Grynas pinigų politikos pajamų paskirstymo rezultatas</b>	<b>(7 195)</b>	<b>26 343</b>

Šiame straipsnyje pateikiamas 2024 m. grynas pinigų politikos pajamų paskirstymo rezultatas, kuris sudarė 7 195 tūkst. Eur išlaidų (2023 m. – 26 343 tūkst. Eur pajamų). Šio straipsnio sudėtyje taip pat yra Lietuvos banko realizuotojo nuostolio dalis, susijusi su emitento, kurio vertybinius popierius vienas Eurosistemos nacionalinis centrinis bankas laikė BSPP ir SPPP bendrovių sektoriaus vertybinių popierių portfeliuose, įmonės restruktūrizavimu 2024 m.

2024 m. Lietuvos bankas faktiškai uždirbo daugiau grynujų pinigų politikos pajamų, negu priklauso pagal kapitalo raktą.

(tūkst. Eur)

	Grynosios Lietuvos banko surinktos pinigų politikos pajamos	Grynosios visų NCB surinktos pinigų politikos pajamos	Pinigų politikos pajamų paskirstymas pagal Eurosistemos raktą	Grynasis 2024 m. pinigų politikos pajamų rezultatas	Grynasis 2023 m. pinigų politikos pajamų rezultatas
	a		b	b-a	
Skolinimas euro zonos kredito įstaigoms	13 940	6 709 494	39 600	25 660	112 597
Pinigų politikos tikslais laikomi vertybiniai popieriai, kurių rizika dalijamasi	47 307	130 280 643	768 924	721 617	113
Pinigų politikos tikslais laikomi vertybiniai popieriai, kurių rizika nesidalijama	277 831	8 202 226	48 410	(229 421)	457 413
Pretenzijos, atitinkančios pervestas užsienio atsargas	8 548	1 448 301	8 548	–	–
Grynosios pretenzijos (įsipareigojimai), susijusios su TARGET	432 154	15 608 318	92 121	(340 033)	(138 897)
Grynosios pretenzijos (įsipareigojimai), susijusios su eurų banknotų pasiskirstymu Eurosistemoje	37 697	(5 231 830)	(30 879)	(68 576)	(64 560)
Pretenzijos, susijusios su likvidumo teikimu užsienio centriniams bankams	–	1 102	6	6	25
Įsipareigojimai euro zonos kredito įstaigoms	(391 936)	(120 846 918)	(713 245)	(321 309)	(432 494)
Skirtumas tarp nustatyto turto ir įsipareigojimų bazės (GAP)	(152 673)	8 863 314	52 312	204 985	91 792
TARGET2 kompensaciniai mokėjimai	–	(35)	(0)	(0)	–
<b>Iš viso</b>	<b>272 868</b>	<b>45 034 615</b>	<b>265 797</b>	<b>(7 071)</b>	<b>25 989</b>

Apskaičiavus 2024 m. visų Eurosistemos NCB uždirbtas pinigų politikos pajamas ir gautą rezultatą paskirsčius NCB proporcingai pagal jų kapitalo raktus, Lietuvos bankui tenkantis grynasis pinigų politikos pajamų paskirstymo rezultatas (įskaitant ir ankstesnių laikotarpių pinigų politikos pajamų patikslinimą) yra išlaidos, jos buvo pervestos per TARGET (žr. Aiškinamojo rašto 4.7 dalį „Pinigų politikos pajamų paskirstymas“ ir 26 pastabą „Kiti gryniesi Eurosistemos įsipareigojimai (pretenzijos)“).

### 36 pastaba. Grynosios komisinių ir kitų atlygių pajamos (išlaidos)

(tūkst. Eur)

	2024 m.	2023 m.
<b>Komisinių ir kitų atlygių pajamos</b>	<b>22 860</b>	<b>17 348</b>
Finansų rinkos dalyvių įmokų	15 154	11 715
Atsiskaitymo paslaugų	6 816	4 717
Vertybinių popierių skolinimo	164	211
Kitų paslaugų	726	705
<b>Komisinių ir kitų atlygių išlaidos</b>	<b>(3 092)</b>	<b>(3 518)</b>
Finansinių priemonių	(2 173)	(2 554)
Kitos	(919)	(964)
<b>Grynosios komisinių ir kitų atlygių pajamos (išlaidos)</b>	<b>19 768</b>	<b>13 830</b>

Lietuvos banko vykdoma finansų rinkos priežiūra pagal Lietuvos banko įstatymo nuostatas finansuojama iš prižiūrimų finansų rinkos dalyvių įmokų ir Lietuvos banko lėšų. 2024 m. Lietuvos bankas surinko 14 485 tūkst. Eur įmokų finansų rinkos priežiūros išlaidoms padengti (2023 m. – 11 158 tūkst. Eur) ir 669 tūkst. Eur finansų rinkos dalyvių įmokų pertvarkymo institucijos veiklai finansuoti (2023 m. – 557 tūkst. Eur).

Pajamos už atsiskaitymų paslaugas padidėjo daugiausia dėl 2024 m. išaugusio Lietuvos banko mokėjimo sistemos CENTROLINK dalyvių atliekamų mokėjimų skaičiaus ir 2023 m. viduryje padidėjusių komisinių užmokesčių už CENTROLINK mokėjimus.

### 37 pastaba. Pajamos iš nuosavybės finansinių priemonių ir dalyvavimo nuosavybės priemonėse

(tūkst. Eur)

	2024 m.	2023 m.
Apyvartinių nuosavybės vertybinių popierių dividendai	40 219	32 311
Neapvyvartinių nuosavybės vertybinių popierių dividendai	485	372
<b>Iš viso</b>	<b>40 704</b>	<b>32 683</b>

Pajamos iš apyvartinių nuosavybės finansinių priemonių 2024 m. padidėjo dėl padidėjusios dividendų grąžos.

Neapvyvartinių nuosavybės vertybinių popierių dividendai – dividendai 2024 ir 2023 m. gauti už Lietuvos banko turimas TAB akcijas (žr. 15 pastabą).

### 38 pastaba. Kitos pajamos

(tūkst. Eur)

	2024 m.	2023 m.
Pajamos iš kolekcinų monetų ir kitų numizmatinių vertybių pardavimo	1 974	765
Kitos įvairios pajamos	968	1 042
<b>Iš viso</b>	<b>2 942</b>	<b>1 807</b>

2024 m. pajamos iš kolekcinų monetų ir kitų numizmatinių vertybių pardavimo padidėjo išleigus didesnę vertės (aukso) kolekcinų monetų.

### 39 pastaba. Personalo išlaikymo išlaidos

(tūkst. Eur)

	2024 m.	2023 m.
Darbo užmokesčio išlaidos	31 399	26 450
Valdybos nariams	883	817
Struktūrinių padalinių vadovams	1 230	1 023
Kitiems Lietuvos banko tarnautojams	29 286	24 610

	2024 m.	2023 m.
Kitos išmokos	887	764
Valstybinio socialinio draudimo įmokos	477	401
Atidėjinių su darbo santykiais susijusiems įsipareigojimams išlaidos (pajamos)	1 637	613
<b>Iš viso</b>	<b>34 400</b>	<b>28 228</b>

Pagal Lietuvos banko įstatymą, Lietuvos banko valdybą sudaro: Valdybos pirmininkas, du Valdybos pirmininko pavaduotojai ir du Valdybos nariai.

2024 m. gruodžio 31 d. Lietuvos banke veikė dvylika departamentų ir du savarankiški skyriai. Iš viso 2024 m. gruodžio 31 d. Lietuvos banke faktiškai dirbo 677 tarnautojai, iš jų 41 – pagal terminuotas darbo sutartis (2023 m. pabaigoje – atitinkamai 668 ir 32). Dar 27 tarnautojai turėjo vaiko priežiūros atostogas ar nemokamas atostogas jų darbo kitose institucijose laikotarpiu (2023 m. pabaigoje – 25). Vertinant pagal visos darbo dienos ekvivalentą (angl. *full-time employee*), 2024 m. vidutiniškai dirbo 675 tarnautojai (2023 m. – 657 tarnautojai).

Personalo išlaikymo išlaidos 2024 m. daugiausia padidėjo dėl išaugusio tarnautojų skaičiaus, pakilusio darbo užmokesčio ir sumažėjusio tarnautojų kaitos koeficiento, taikomo skaičiuoti atidėjiniams iššeitinėms išmokoms, mokėtinoms tarnautojams, įgysiantiems teisę į valstybinio socialinio draudimo pensiją dirbant Lietuvos banke.

#### 40 pastaba. Administracinės išlaidos

(tūkst. Eur)

	2024 m.	2023 m.
<b>Administracinės išlaidos</b>		
Informacinių sistemų palaikymo ir informacijos įsigijimo	12 389	10 839
Turto priežiūros	2 927	2 892
Narystės tarptautinėse organizacijose įmokų	2 231	1 905
Ryšio ir pašto	863	735
Įrangos ir biuro reikmenų	822	1 128
Tarnautojų mokymo	710	660
Tarnybinių komandiruočių	653	518
Komunikacijos	424	450
Kitos	1 901	1 534
<b>Iš viso</b>	<b>22 920</b>	<b>20 661</b>

Informacinių sistemų palaikymo ir informacijos įsigijimo išlaidos 2024 m. padidėjo daugiausia dėl didesnių išlaidų išorės paslaugoms, susijusioms su vykdytais informacinių sistemų programavimo ir jų techninio aptarnavimo darbais. 2024 m. bendram administracinių išlaidų didėjimui turėjo įtaką ir infliacija.

#### 41 pastaba. Banknotų gamybos išlaidos

Lietuvos bankas kartu su kitais euro zonos NCB dalyvauja eurų banknotų gamyboje. ECB valdančioji taryba nustato eurų banknotų nominalus ir jų gamybos apimtį, kurią kiekvienais metais savo lėšomis turi įvykdyti euro zonos NCB. 2024 m. Lietuvos bankas patyrė 1 621 tūkst. Eur išlaidų už eurų banknotų gamybą Eurosystemos atsargoms papildyti (2023 m. – 1 548 tūkst. Eur).

#### 42 pastaba. Kitos išlaidos

(tūkst. Eur)

	2024 m.	2023 m.
Kolekcinių ir proginių monetų kaldinimo išlaidos	1 556	556
Apyvartinių eurų monetų kaldinimo išlaidos	940	700
Pinigų apyvartos išlaidos	98	62

	2024 m.	2023 m.
Kitos įvairios išlaidos	10	3
<b>Iš viso</b>	<b>2 604</b>	<b>1 321</b>

2024 m. kolekcinų ir proginių monetų kaldinimo išlaidos padidėjo nukaldinus daugiau kolekcinų monetų (žr. 38 pastabą „Kitos pajamos“).

## 8. Kitos pastabos

### 43 pastaba. Išvestinės priemonės

2024 m. gruodžio 31 d. Lietuvos bankas turėjo galiojančių valiutų apsisikeitimo, išankstinių valiutų keitimo, išankstinių valiutų keitimo be įvykdymo, ateities ir išankstinių dar nepaskelbtų hipoteka užtikrintų vertybinių popierių sandorių. Visi šie sandoriai buvo sudaryti valdant Lietuvos banko finansinį turtą, nesusijusį su pinigų politikos operacijomis, ir parodomi nebalansinėse sąskaitose.

Valiutų apsisikeitimo sandoriai ir išankstiniai valiutų keitimo sandoriai

(tūkst. Eur)

	2024 12 31	2023 12 31
Pretenzijos	4 100 515	1 570 089
Įsipareigojimai	4 100 515	1 570 089

Išankstiniai valiutų keitimo sandoriai be įvykdymo

(tūkst. Eur)

	2024 12 31	2023 12 31
Tariamoms pretenzijoms	1 113 228	292 960
Tariamieji įsipareigojimai	1 121 217	293 009

Ateities sandoriai

(tūkst. Eur)

	2024 12 31	2023 12 31
Pretenzijos	13 351 516	4 997 258
Įsipareigojimai	12 950 725	3 716 162

2024 m. gruodžio 31 d. ateities sandorių pretenzijų ir įsipareigojimų likučiai padidėjo įgyvendinant aktyvaus investicijų valdymo sprendimus.

### Palūkanų normų apsisikeitimo sandoriai

2024 m. gruodžio 31 d. galiojusių palūkanų normų apsisikeitimo sandorių sutarta suma sudarė 14 438 tūkst. Eur (2023 m. gruodžio 31 d. šių sandorių Lietuvos bankas neturėjo).

Išankstiniai dar nepaskelbtų hipoteka užtikrintų vertybinių popierių sandoriai

(tūkst. Eur)

	2024 12 31	2023 12 31
Gautini vertybiniai popieriai	28 658	76 545
Mokėtinos sumos	28 658	76 545

#### 44 pastaba. Lietuvos banko turtas ir įsipareigojimai pagal užsienio valiutas

(tūkst. Eur)

	USD	GBP	AUD	CAD	CNY	XDR	Kitos
<b>2024 12 31</b>							
Balansinis turtas	2 848 251	832 404	477 022	412 138	5 282	891 845	1 826 817
Balansiniai įsipareigojimai	329 770	16 859	1 129	18 193	4 952	703 082	0
<b>GRYNASIS BALANSINIS TURTAS (ĮSIPAREIGOJIMAI)</b>	<b>2 518 481</b>	<b>815 545</b>	<b>475 893</b>	<b>393 945</b>	<b>330</b>	<b>188 763</b>	<b>1 826 817</b>
Grynasis nebalansinis turtas (įsipareigojimai), įtrauktas į valiutų pozicijas	(157 947)	(262 887)	1 600	709	(285 100)	–	(1 825 540)
<b>GRYNASIS TURTAS (ĮSIPAREIGOJIMAI)</b>	<b>2 360 534</b>	<b>552 658</b>	<b>477 493</b>	<b>394 654</b>	<b>(284 770)</b>	<b>188 763</b>	<b>1 277</b>
<b>2023 12 31</b>							
Balansinis turtas	2 779 963	980 099	–	577 745	4 264	851 226	526 121
Balansiniai įsipareigojimai	238 944	22 063	–	1 580	–	681 391	143 043
<b>GRYNASIS BALANSINIS TURTAS (ĮSIPAREIGOJIMAI)</b>	<b>2 541 019</b>	<b>958 036</b>	<b>–</b>	<b>576 165</b>	<b>4 264</b>	<b>169 835</b>	<b>383 078</b>
Grynasis nebalansinis turtas (įsipareigojimai), įtrauktas į valiutų pozicijas	(118 723)	(284 299)	–	(17 939)	(304 758)	–	(371 667)
<b>GRYNASIS TURTAS (ĮSIPAREIGOJIMAI)</b>	<b>2 422 296</b>	<b>673 737</b>	<b>–</b>	<b>558 226</b>	<b>(300 494)</b>	<b>169 835</b>	<b>11 411</b>

## Santrumpos

BSPP	bendrovių sektoriaus pirkimo programa
BVP	bendrasis vidaus produktas
ECB	Europos Centrinis Bankas
ECBS	Europos centrinių bankų sistema
ES	Europos Sąjunga
Eurosistema	Europos Centrinis Bankas ir euro zonos centriniai bankai
JAV	Jungtinės Amerikos Valstijos
NCB	nacionaliniai centriniai bankai
POPP3	trečioji padengtųjų obligacijų pirkimo programa
SPPP	specialioji pandemine pirkimo programa
SST	specialiosios skolinimosi teisės
TAB	Tarptautinių atsiskaitymų bankas
TITRO	tikslinė ilgesnės trukmės refinansavimo operacija
TPP	turto pirkimo programa
TVF	Tarptautinis valiutos fondas
TUVPPP	turtu užtikrintų vertybinių popierių pirkimo programa
VPRP	vertybinių popierių rinkų programa
VSPP	viešojo sektoriaus pirkimo programa

© Lietuvos bankas

Gedimino pr. 6, LT-01103 Vilnius

[www.lb.lt](http://www.lb.lt)

Leidžiama perspausdinti švietimo ir nekomerciniais tikslais, jei nurodomas šaltinis.

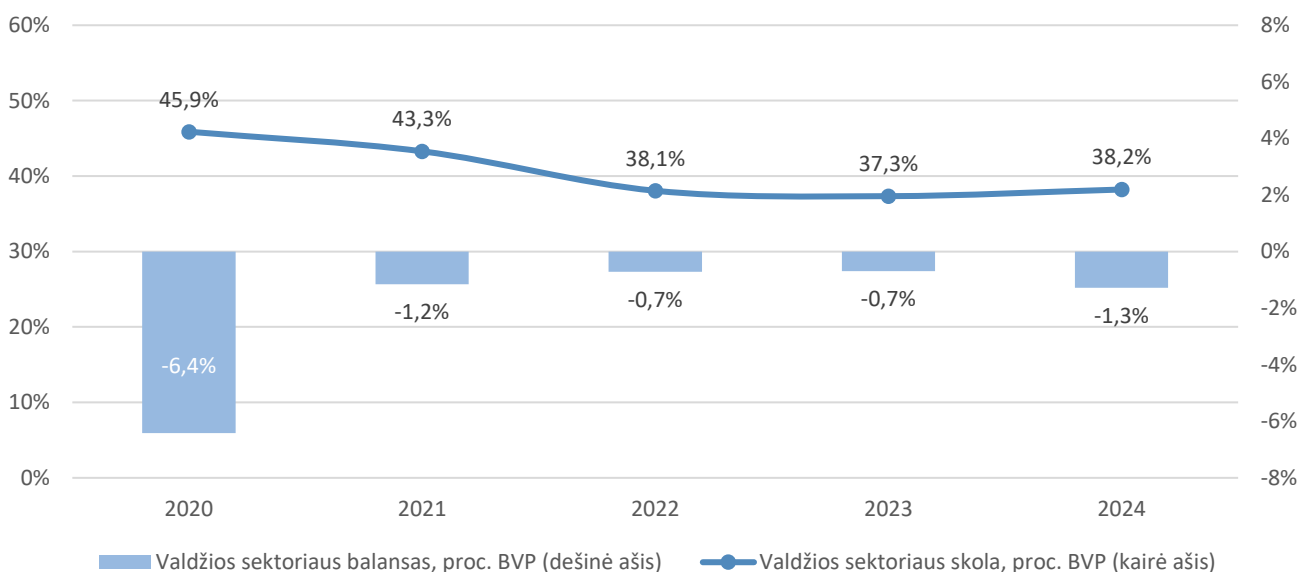
ISSN 1648-9756 (online)

# INFORMACIJA APIE VALSTYBĖS SKOLĄ UŽ 2024 METUS

## Valdžios sektoriaus skolos lygis ir palūkanų išlaidos

Valdžios sektoriaus skola<sup>1</sup> 2024 metų pabaigoje buvo lygi 29 972,4<sup>2</sup> mln. eurų, tai sudarė 38,2 procento bendrojo vidaus produkto<sup>3</sup> (toliau – BVP). Valdžios sektoriaus santykis su BVP per 2024 metus padidėjo 0,9 procentinio punkto BVP (2023 metais buvo 37,3 procento BVP) (1 diagrama). 2024 metais valdžios sektoriaus nominaliųjų išlaidų padidėjo 8,8 procento arba 2 414,5 mln. eurų.

1 diagrama. Valdžios sektoriaus skola ir valdžios sektoriaus balansas 2020 – 2024 metais



Šaltinis – Valstybės duomenų agentūra.

2024 metais valdžios sektoriaus įsipareigojimai, susiję su paskolomis, padidėjo 480,2 mln. eurų ir metų pabaigoje siekė 5 650,6 mln. eurų, arba 18,9 procento valdžios sektoriaus skolos. Skola už vertybinius popierius padidėjo 2 033,7 mln. eurų ir metų pabaigoje siekė 24 245,4 mln. eurų, arba 80,9 procento valdžios sektoriaus skolos. Iš jų Vyriausybės išplatintos ir aukciono būdu papildytos euroobligacijų emisijos sudarė 17 955 mln. eurų, aukciono būdu išplatintos Lietuvos centriniam depozitoriume registruotos obligacijos (be Vyriausybės taupymo lakštų) – 6 767 mln. eurų ir UAB „Valstybės investicinis kapitalas“ išplatintos obligacijų emisijos – 91,2 mln. eurų. Su pinigais ir indėliais susiję valdžios sektoriaus įsipareigojimai sumažėjo 99,5 mln. eurų ir sudarė 76,3 mln. eurų, t. y. 0,3 procento valdžios sektoriaus skolos. Iš jų Vyriausybės taupymo lakštai (įskaitant gynybos obligacijas) sudarė 76,1 mln. eurų, o trumpalaikiai įsipareigojimai Valstybės išduoda konsoliduoto sąskaitų valdymo sistemos dalyviams už sukauptas lėšas valstybės išduoda sąskaitose sudarė 0,2 mln. eurų (2 diagrama).

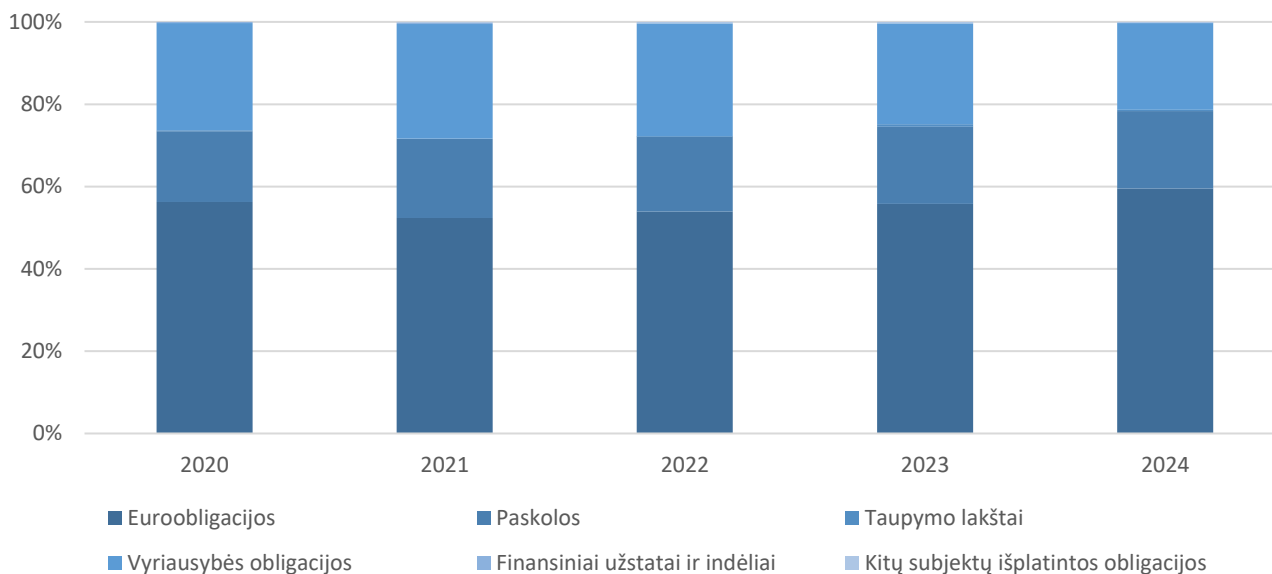
Valdžios sektoriaus skola vidaus kreditoriams metų pabaigoje buvo 9 493,4 mln. eurų, arba 31,7 procento visos valdžios sektoriaus skolos (per metus skolos dalis vidaus kreditoriams nuo visos valdžios sektoriaus skolos sumažėjo 5,1 procentinio punkto). Valdžios sektoriaus skola užsienio kreditoriams 2024 metais sudarė 20 479 mln. eurų, arba 68,3 procento visos valdžios sektoriaus skolos.

<sup>1</sup> Informaciją apie valdžios sektoriaus skolą rengia ir skelbia Valstybės duomenų agentūra, vadovaujantis Europos nacionalinių ir regioninių sąskaitų sistema (ESS 2010).

<sup>2</sup> Valstybės duomenų agentūros 2025 m. balandžio 18 d. duomenys.

<sup>3</sup> Valstybės duomenų agentūros 2025 m. liepos 1 d. duomenys

2 diagrama. Valdžios sektoriaus skola pagal priemones 2020 – 2024 metais, proc.



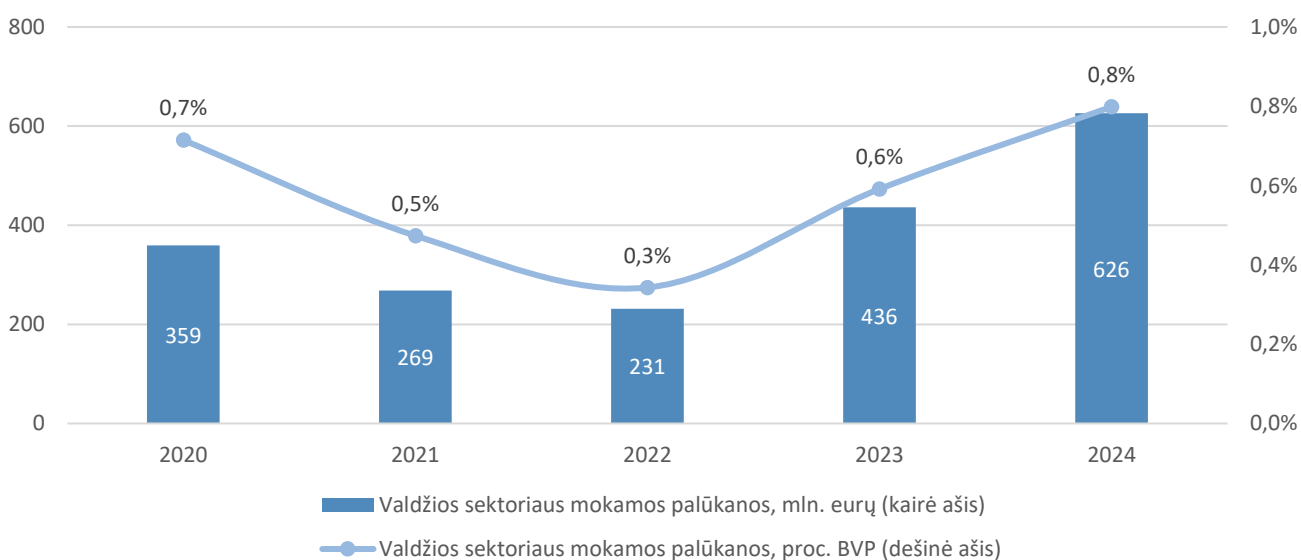
Šaltinis – Valstybės duomenų agentūra.

Ilgalaikiai įsipareigojimai pagal likutinę trukmę 2024 metais padidėjo nuo 24 760,3 mln. eurų iki 27 077 mln. eurų ir sudarė 90,3 procento visos valdžios sektoriaus skolos, trumpalaikiai įsipareigojimai pagal likutinę trukmę padidėjo nuo 2 797,5 mln. eurų iki 2 895,4 mln. eurų ir sudarė 9,7 procento visos valdžios sektoriaus skolos.

Nekonsoliduotą valdžios sektoriaus skolą 2024 metų pabaigoje sudarė centrinės valdžios skola – 29 524,2 mln. eurų, vietos valdžios skola – 642 mln. eurų ir socialinės apsaugos fondų skola – 0,3 mln. eurų.

2024 metais valdžios sektoriaus palūkanų išlaidos<sup>4</sup> sudarė 626,1 mln. eurų arba 0,8 procento BVP. 2024 metais valdžios sektoriaus palūkanų išlaidos, palyginti su 2023 metais, padidėjo 43,5 procento, arba 189,8 mln. eurų (3 diagrama).

3 diagrama. Valdžios sektoriaus palūkanų išlaidos 2020 – 2024 metais



<sup>4</sup> Informaciją valdžios sektoriaus palūkanų išlaidas kaupimo principu renkia ir skelbia Valstybės duomenų agentūra, vadovaujantis Europos nacionalinių ir regioninių sąskaitų sistema (ESS 2010).

Šaltinis – Valstybės duomenų agentūra.

## Vyriausybės finansavimo poreikis

Lietuvos Respublikos 2024 metų valstybės biudžeto ir savivaldybių biudžetų finansinių rodiklių patvirtinimo įstatyme<sup>5</sup> planuota, kad Vyriausybės finansavimo poreikis gali siekti apie 7 423,4 mln. eurų, iš kurių 6 057,2 mln. eurų bus finansuota skolinantis vidaus ir užsienio rinkose. Faktinis lėšų poreikis buvo 872,5 mln. eurų mažesnis ir sudarė 6 550,9 mln. eurų (1 lentelė). Didžiausią įtaką skolinimosi poreikio sumažėjimui, palyginti su planu, turėjo 526 mln. eurų mažesnis Europos Sąjungos ir kitos tarptautinės finansinės paramos lėšų neigiamo balanso finansavimas. Taip pat įtakos turėjo geresnis biudžeto pajamų surinkimas, asignavimų sutaupymas, praėję metai baigti turint poreikius tenkinančius grynujų pinigų rezervus izdo sąskaitose

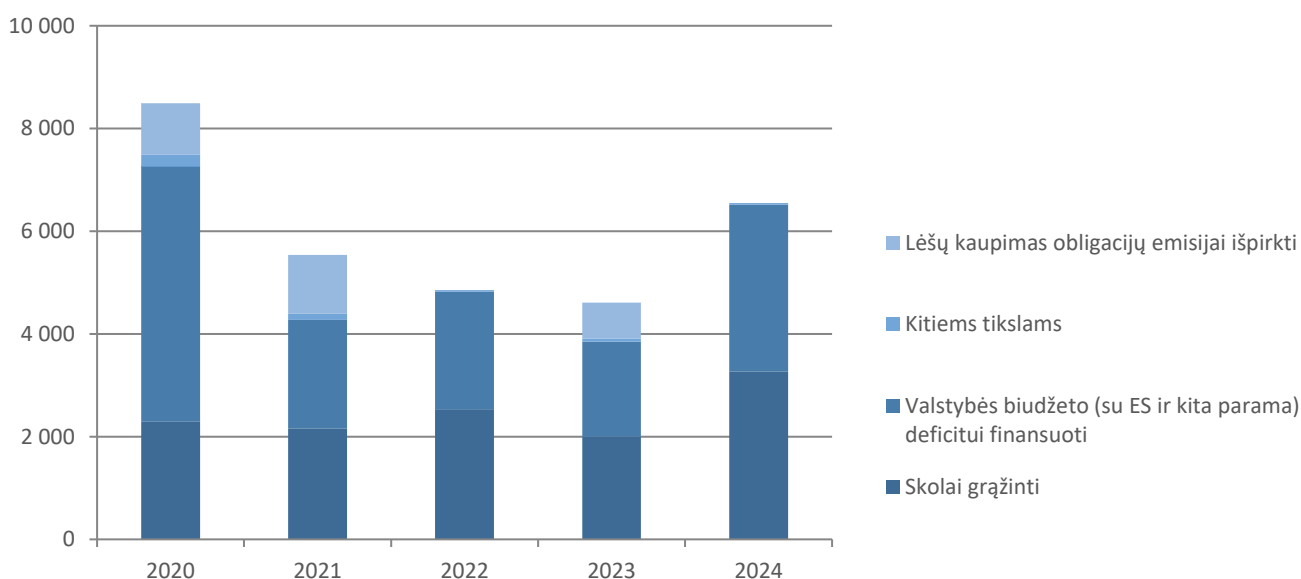
1 lentelė. Lėšų poreikis 2024 metais, mln. eurų

Tikslas	Planas	Faktas	Skirtumas
Užsienio skolos grąžinimas	936,5	940,6	4,1
Vidaus skolos grąžinimas	2 350,1	2 326,2	-23,9
Valstybės biudžeto deficito finansavimas	3 307,2	3 020,8	-286,4
Europos Sąjungos paramos neigiamo balanso finansavimas	757,1	231,1	-526
Valstybės perskolinimų paskolų suteikimas	72,5	32,3	-40,2
<b>Iš viso:</b>	<b>7 423,4</b>	<b>6 551</b>	<b>-872,4</b>

Šaltinis – Finansų ministerija.

2024 metais didžiausias faktinis finansavimo poreikis pagal tikslus buvo užsienio ir vidaus skolos grąžinimas (49,9 procento) bei valstybės biudžeto deficito finansavimas (46,1 procento). Faktinis 2024 metų lėšų poreikis, palyginti su 2023 metais, buvo 40 procentų, arba 1 938,7 mln. eurų, didesnis (4 diagrama).

4 diagrama. Vyriausybės finansavimo poreikiai 2020 – 2024 metais, mln. eurų



<sup>5</sup> Lietuvos Respublikos 2024 metų valstybės biudžeto ir savivaldybių biudžetų finansinių rodiklių patvirtinimo įstatymas, 2023 m. gruodžio 5 d. Nr. XIV-2297.

Šaltinis – Finansų ministerija.

Lėšų poreikiui patenkinti Vyriausybė pasiskolino 5 522,3 mln. eurų, arba 534,9 mln. eurų mažiau, negu planuota, (3 lentelė). Likusi lėšų poreikio dalis buvo dengiama iš praėjusių metų likučio (2 014,4 mln. eurų) ir grįžtančių ankstesniais metais paskolintų lėšų ir skolų grąžinimo (17 mln. eurų) (2 lentelė).

2 lentelė. Lėšų poreikio finansavimas 2024 metais, mln. eurų

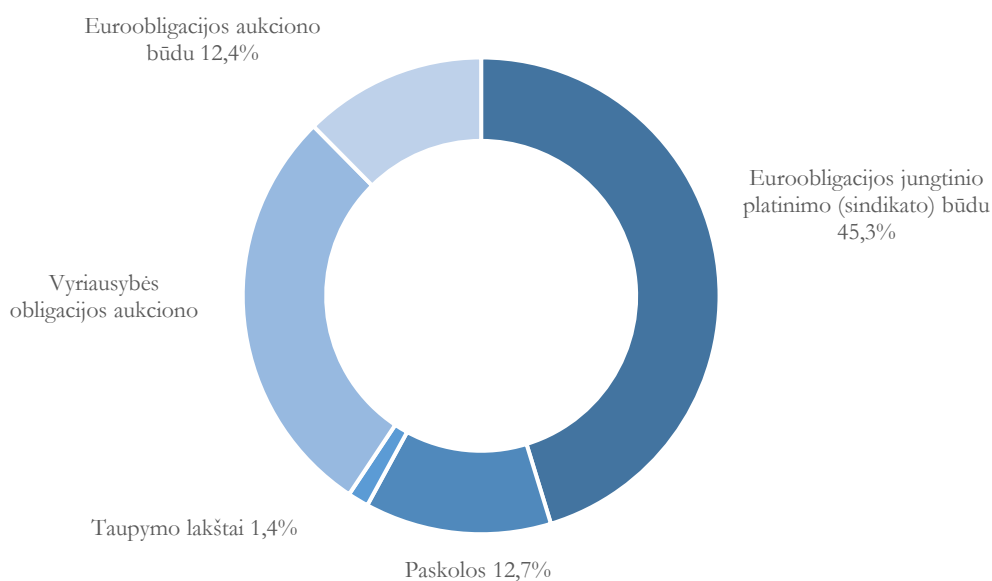
Tikslas	Planas	Faktas	Skirtumas
Skolinimasis:	6 057,2	5 522,3	-534,9
... VVP aukcionai	2 326	2 245	-81
... Taupymo lėšos	300	78,4	-221,6
... Euroobligacijos jungtinio platinimo (sindikato) būdu	3 000	2 500	-500
... Paskolos iš tarptautinių finansų institucijų	431,2	698,8	267,6
Finansavimas iš ankstesnių metų lėšų likučio	1 650	2 014,4	364,4
Perskolintų paskolų ir skolų grąžinimai	16,2	17	0,8
<b>Iš viso:</b>	<b>7 723,4</b>	<b>7 553,7</b>	<b>-169,7</b>

Šaltinis – Finansų ministerija.

### Skolinimasis valstybės vardu

Finansų ministerija 2024 metais vidaus ir užsienio rinkose pasiskolino 5 522,3 mln. eurų. 45,3 procento visos reikalingos sumos Finansų ministerija pasiskolino platindama euroobligacijas užsienio rinkose jungtinio platinimo (sindikato) būdu (5 diagrama).

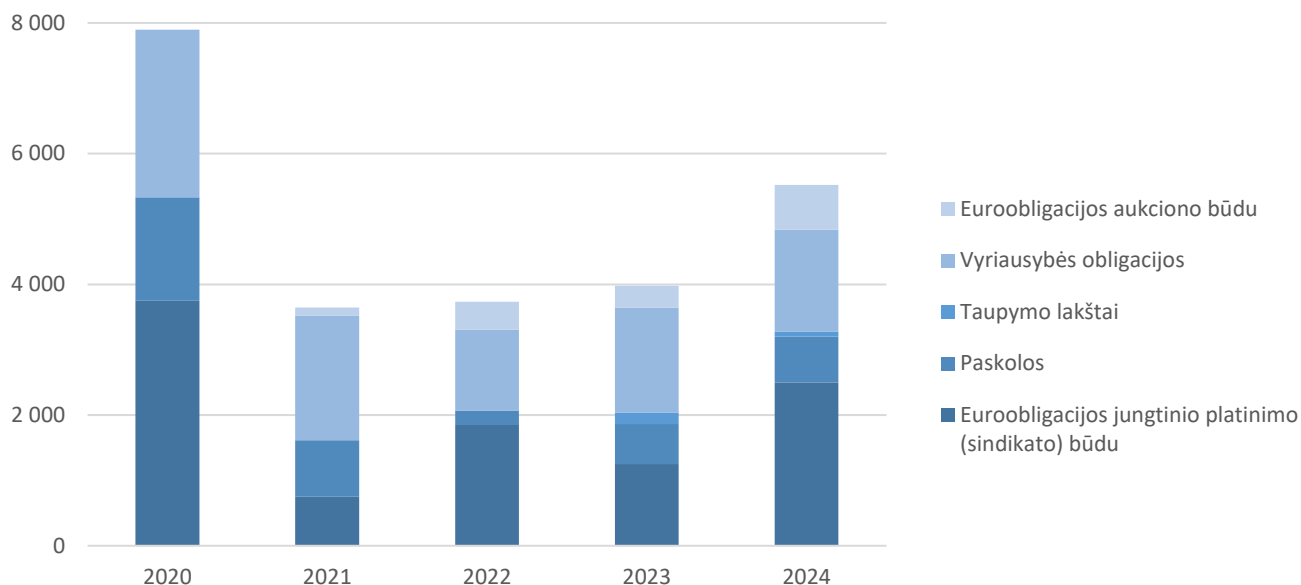
5 diagrama. 2024 metų skolinimosi valstybės vardu struktūra, proc.



Šaltinis – Finansų ministerija.

2024 metais, palyginti su 2023 metais, Finansų ministerija pasiskolino 38,8 procento, arba 1 542,6 mln. eurų, daugiau (6 diagrama).

6 diagrama. Skolinimasis valstybės vardu 2020–2024 metais, mln. eurų

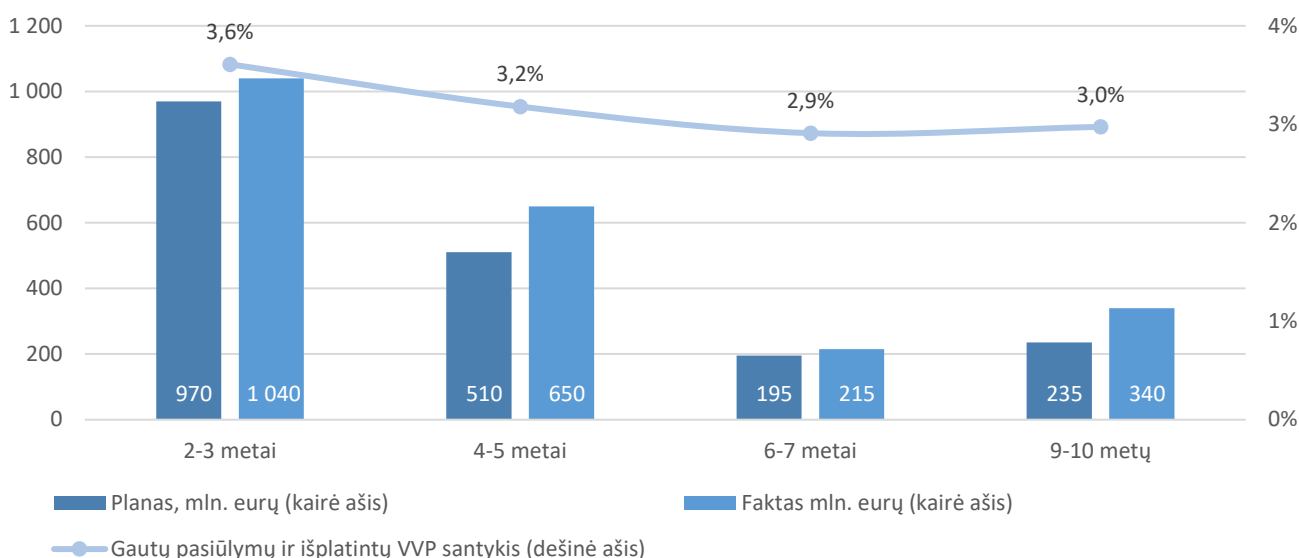


Šaltinis – Finansų ministerija.

Finansų ministerija 2024 metais paskelbė 49 Vyriausybės vertybinių popierių (toliau – VVP) pirminio platinimo aukcionus<sup>6</sup>, kuriuose buvo išplatinta ar papildyta 1 560 mln. eurų nominaliosios vertės VVP, registruotų Lietuvoje, ir papildyta 685 mln. eurų nominaliosios vertės euroobligacijų. 2024 metais aukcionuose VVP išplatinta 17,5 procento, arba 335 mln. eurų, daugiau, palyginti su planu, ir 15,7 procento, arba 305 mln. eurų, daugiau, palyginti su 2023 metais. VVP platinant aukciono būdu 2024 metais buvo siekiama sukurti likvidžias emisijas ir investuotojams pasiūlyti įsigyti 3, 5, 7 ir 10 metų ar panašios likutinės trukmės emisijų. Iš viso per 2024 metus aukciono dalyviai VVP aukcionuose pateikė pasiūlymų įsigyti VVP už 7 457,5 mln. eurų ir 50,3 procento visos paklausos sudarė 2–3 metų likutinės trukmės VVP (7 diagrama).

7 diagrama. 2024 metais VVP aukcionuose pasiskolinta suma, palyginti su planu ir paklausa, pagal likutinę VVP trukmę

<sup>6</sup> Finansų ministerija yra sudariusi VVP aukciono dalyvio sutartis su 7 bankais: AS „Citadele banka“ (Latvijos komercinis bankas), Luminor Bank, AS, AB SEB banku, „Swedbank“, AB, „Swedbank“, AS, (Latvijos komercinis bankas), AB Šiaulių banku ir Erste Group Bank, AG, (Austrijos komercinis bankas).



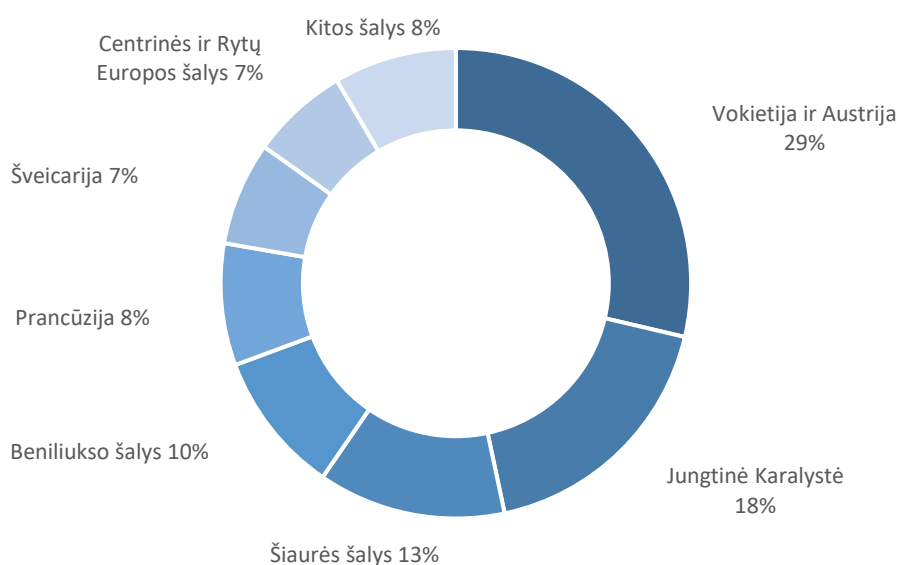
Šaltinis – Finansų ministerija.

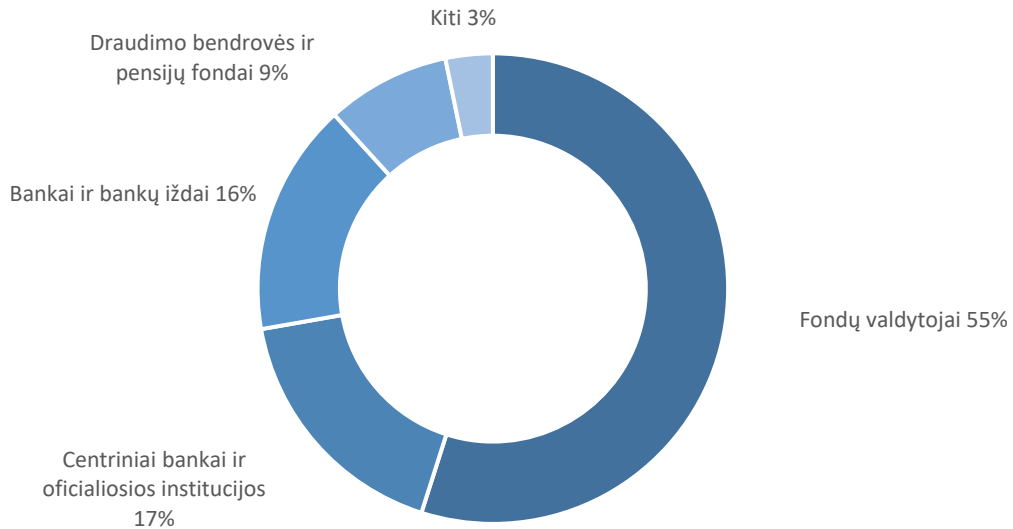
2024 metais konkurencija tarp VVP aukciono dalyvių pagal įsigyjamą VVP kiekį aukcionuose mažėjo. Apie 76,2 procento VVP, registruotų Lietuvos centriname depozitoriume, apyvartos pirminėje rinkoje vyko per tris VVP aukciono dalyvius, palyginti 2023 metais – 66,8 procento. Euroobligacijų pildymo aukcionuose trys didžiausią rinkos dalį turintys VVP aukciono dalyviai įsigijo 79,1 procento šių VVP, palyginti 2023 metais – 83,2 procento. Bendrai visuose VVP aukcionuose, nepriklausomai nuo platinamų VVP registracijos vietos, 69,7 procento VVP įsigijo trys VVP aukciono dalyviai (2023 metais – 64,2 procento).

2024 metais aukcionuose platinamų visų nominaliųjų trukmių VVP metinių palūkanų normų svertinis vidurkis, palyginti su 2023 metais, sumažėjo nuo 3,91 procento (4,6 metų vidutinė svertinė trukmė) iki 3,29 procento (4,7 metų vidutinė svertinė trukmė). Pelningumo mažėjimą daugiausia lėmė Europos Centrinio Banko vykdoma ekonomikos skatinimo politika.

2024 metų vasarį tarptautinėse kapitalo rinkose buvo išplatinta 10 metų trukmės 1,5 mlrd. eurų nominaliosios vertės euroobligacijų emisija. Naujos emisijos platinimo metu užfiksuotas 90 bazinių punktų rizikos priedas virš vidutinės apsigėitimo sandorių palūkanų normos, kas yra 5 baziniais punktais mažiau nei 2023 m. birželį išleistos tos pačios trukmės emisijos.

8 diagrama. Investuotojų pasiskirstymas pagal geografiją ir tipą, proc.



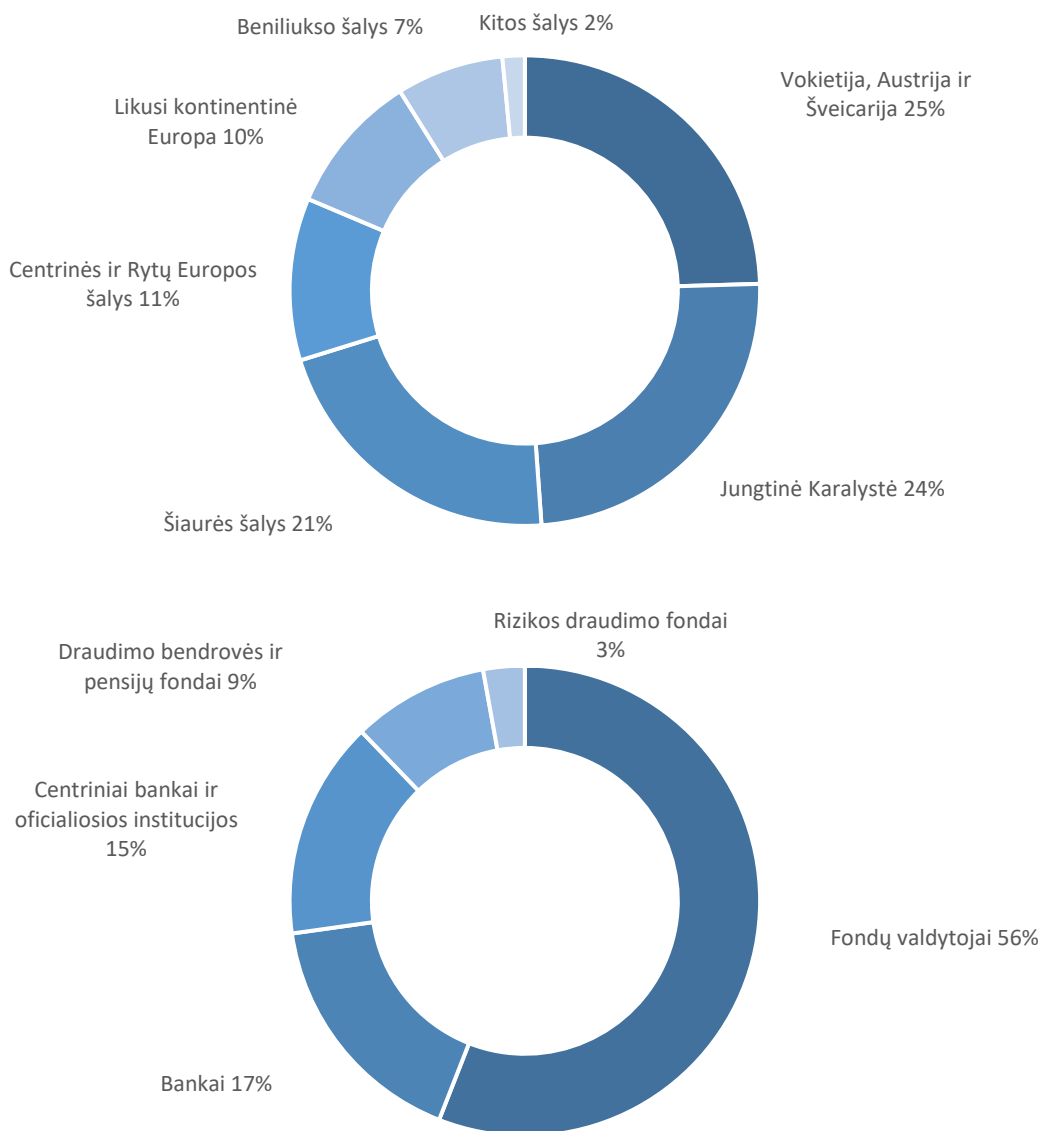


Šaltiniai – „BNP Paribas“, „Erste Group Bank“ ir „J.P. Morgan“.

10 metų trukmės euroobligacijų emisija išplatinta 3,607 procento pelningumu, išleidimo kaina lygi 99,115 procentų jų nominaliosios vertės. Už šią emisiją bus mokama 3,500 procentai metinių palūkanų. Paklausa buvo 2,5 karto didesnė nei skolinimosi poreikis. Daugiausia investuota iš Vokietijos ir Austrijos (29 procentai), o pagal investuotojų tipą didžiąją dalį jų sudarė fondų valdytojai (55 procentai) (8 diagrama). Bankais platintojais buvo pasirinkti „BNP Paribas“, „Erste Group Bank“ ir „J.P. Morgan“ bankai. SEB bankui suteiktas papildomo banko platintojo vaidmuo.

2024 metų birželį tarptautinėse kapitalo rinkose išplatinta 7 metų trukmės 1 mlrd. eurų nominaliosios vertės euroobligacijų emisija. Naujos emisijos platinimo metu užfiksuotas 90 bazinių punktų rizikos priedas virš vidutinės apsikeitimo sandorių palūkanų normos. 7 metų trukmės euroobligacijų emisija išplatinta 3,682 procento pelningumu, išleidimo kaina lygi 98,895 procentai jų nominaliosios vertės. Už šią emisiją bus mokama 3,500 procentai metinių palūkanų. Paklausa buvo 3 kartus didesnė nei skolinimosi poreikis. Daugiausia investuota iš Jungtinės Karalystės ir Airijos (19 procentų), o pagal investuotojų tipą didžiąją dalį jų sudarė turto valdytojai (43 procentai) (9 diagrama). Bankais platintojais buvo pasirinkti „Deutsche Bank“, HSBC ir „Société Générale“. Bankui „Swedbank“ suteiktas papildomo banko platintojo vaidmuo.

9 diagrama. **Investuotojų pasiskirstymas pagal geografiją ir tipą, proc.**



Šaltiniai – „Deutsche Bank“, „HSBC“ ir „Société Générale“.

2024 metais Finansų ministerija tęsė Vyriausybės taupymo lakštų (toliau – VTL) platinimą. Nuo 2024 metų pradžios iki 2024 metų rugsėjo platintiems VTL buvo nustatyta artima rinkai palūkanų norma. Vidutinė svertinė šiuo laikotarpiu platintų VTL palūkanų norma buvo 3,17 procento.

2024 metų spalį Finansų ministerija pradėjo platinti gynybos obligacijas. Gynybos obligacijos buvo leidžiamos VTL pagrindu ir platinamos per tuos pačius Finansų ministerijos atrinktus platintojus – „Swedbank“ ir SEB bankus. Fiziniai ir juridiniai asmenys gynybos obligacijų galėjo įsigyti „Swedbank“ arba SEB interneto banke, taip pat SEB banko padaliniuose. Visos iš gynybos obligacijų surinktos lėšos skirtos krašto apsaugos poreikiams finansuoti. Gynybos obligacijų palūkanų norma kiekvienai emisijai nustatyta atsižvelgiant į atitinkamos trukmės Vyriausybės skolinimosi valstybės vardu palūkanų normos vidurkį, tačiau ji bet kuriuo atveju negali viršyti 2 procentų. Visos trys 2024 metais išplatintos gynybos obligacijų emisijos buvo su nustatyta 2 procentų atkarpa.

2024 metais išplatinta 78,4 mln. eurų nominaliosios vertės taupymo lakštų, iš kurių 13,3 mln. eurų buvo gynybos obligacijos, o išpirkta 176,2 mln. eurų (iš jų 1,2 mln. eurų nominaliosios vertės taupymo lakštų, investuotojų pageidavimu, išpirkta prieš terminą).

Finansų ministerija bendradarbiauja su tarptautinėmis finansų institucijomis, siekdama įgyvendinti visuomenei svarbius projektus. Šios institucijos teikia Lietuvai tikslines paskolas – finansuoja ilgalaikę

vertę turinčius investicijų projektus.

2024 metais pagal tais ir ankstesniais metais pasirašytas sutartis su Europos Tarybos vystymo banku ir Europos Komisija gauta 698,8 mln. eurų paskolų (3 lentelė).

**3 lentelė. Skolinimasis 2024 metais pagal paskolų sutartis su tarptautinėmis finansų institucijomis**

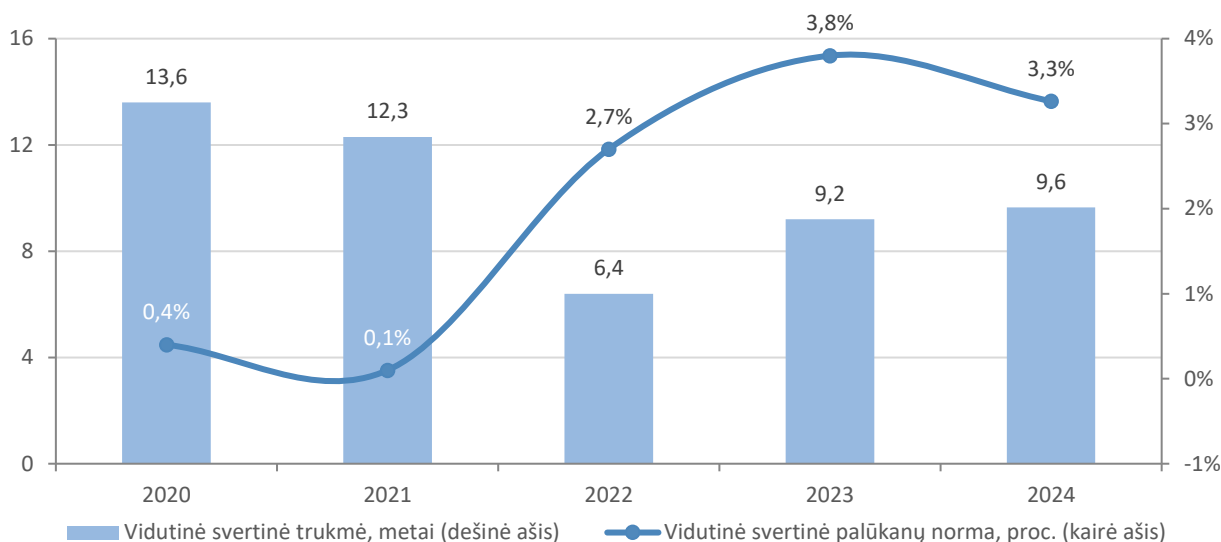
Institucija	Maksimali paskolos suma (mln. eurų)	Išimta suma 2024 m. (mln. eurų)	Terminas (metais)	Data
Europos Komisija	<i>Paskirtis – Europos gaivinimo ir atsparumo didinimo priemonių finansavimas</i>			
	1 551,67	360,5	30	2024-03-27
		288,4	30	2024-12-17
Europos Tarybos vystymo bankas	<i>Paskirtis – 2022–2024 metų Valstybės investicijų programos projektų finansavimas</i>			
	50	50	23	2024-12-16

Šaltinis – Finansų ministerija.

2024 metų gegužę su Europos Tarybos vystymo banku pasirašyta 57,5 mln. eurų paskolos sutartis dėl viešojo sektoriaus finansavimo priemonės viešiesiems pastatams modernizuoti Lietuvoje.

Per 2024 metus priimtų naujų skolinių įsipareigojimų vidutinė svartinė palūkanų norma siekė 3,3 procento (2024 metais – 3,8 procento), o vidutinė svartinė trukmė buvo 9,6 metų (2023 metais – 9,2 metų) (10 diagrama).

10 diagrama. Naujų priimtų įsipareigojimų vidutinė svartinė palūkanų norma ir trukmė 2020–2024 metais



Šaltinis – Finansų ministerija.

## Skola valstybės vardu ir jos valdymo išlaidos

Skola valstybės vardu<sup>7</sup> 2024 metų pabaigoje buvo lygi 29 764,9 mln. eurų. 2024 metais skolą valstybės vardu nominaliaja išraiška padidėjo 8,2 procento arba 2 255,5 mln. eurų. 2024 metais Finansų ministerijos įsipareigojimai, susiję su paskolomis, padidėjo 10,2 procento arba 458,2 mln. eurų ir metų pabaigoje siekė 4 964,9 mln. eurų, arba 16,7 procento skolos valstybės vardu. 2024 m. gruodžio 31 d. apyvartoje buvo 24 722 mln. eurų nominaliosios vertės VVP (be taupymo lakštų) ir tai sudarė 83,1 procento skolos valstybės vardu. Per 2024 metus VVP nominaliaja verte padidėjo 8,3 procento arba 1 895 mln. eurų. Metų pabaigoje išleistų ir neišpirktų taupymo lakštų, įskaitant gynybos obligacijas, nominalioji vertė siekė 78,1 mln. eurų. Taupymo lakštai sudarė 0,3 procento skolos valstybės vardu ir per metus sumažėjo 55,6 procento arba 97,7 mln. eurų.

2024 metais skolos valstybės vardu valdymo išlaidos<sup>8</sup> sudarė 391,7 mln. eurų, iš jų 388 mln. eurų palūkanų už valstybės vardu paimtas paskolas ir išplatintus VVP (2023 metais atitinkamai – 278,1 mln. eurų ir iš jų 274,8 mln. eurų palūkanų). 2024 metais skolos valstybės vardu valdymo išlaidos, palyginti su 2023 metais, padidėjo 40,9 procento, arba 113,7 mln. eurų. Palūkanos už valstybės vardu prisiimtus skolinius įsipareigojimus, palyginti su 2023 metais, padidėjo 41,2 procento, arba 113,1 mln. eurų (11 diagrama). Kitos išlaidos, kurias sudaro komisiniai mokesčiai ir kitos išmokos už skolinimąsi vidaus ir užsienio rinkose, mokesčiais reitingų agentūroms, teisininkams, valiutų rizikos valdymo išlaidos, valstybės piniginių išteklių valdymo išlaidos ir pan., palyginti su 2023 metais, padidėjo 15,9 procento, arba 0,5 mln. eurų.

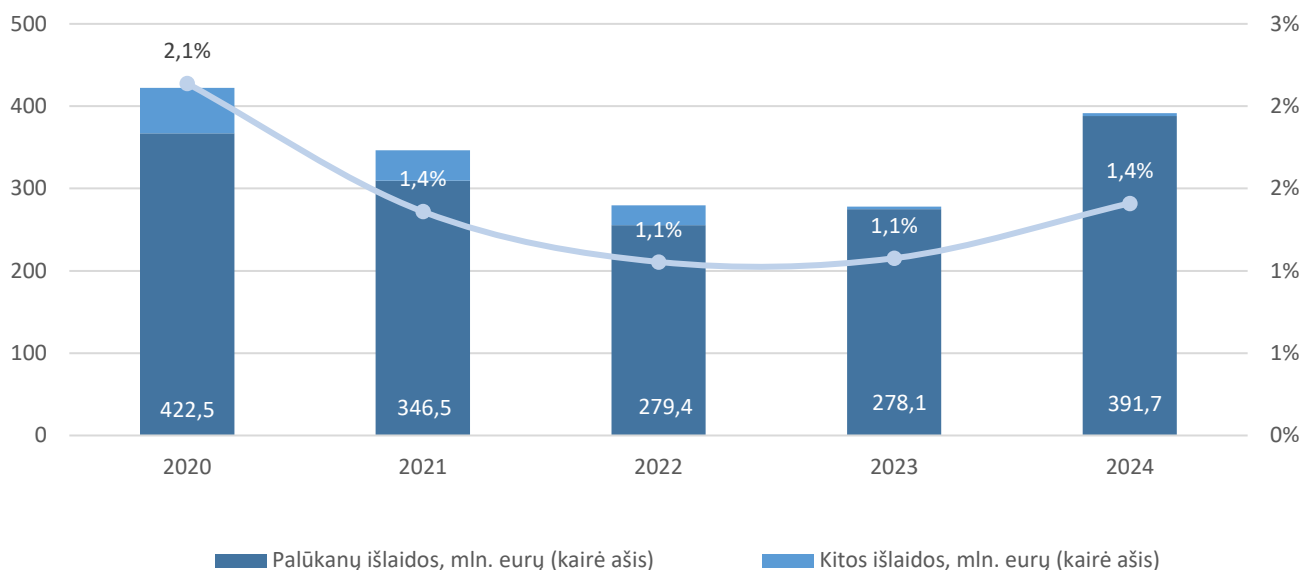
Efektyvi palūkanų norma už skolą valstybės vardu per metus padidėjo ir sudarė apie 1,4 procento. Tą daugiausia lėmė tai, kad jau kelerius metus iš eilės VVP emisijos perfinansuojamos didesnio

<sup>7</sup> Skola valstybės vardu – Vyriausybei atstovaujančios Finansų ministerijos Vyriausybės nustatyta tvarka prisiimtų, bet dar neįvykdytų įsipareigojimų grąžinti kreditoriams lėšas, pasiskolintas išplatinant vertybinius popierius, pasirašant paskolų sutartis ir kitus įsipareigojamuosius skolos dokumentus, suma.

<sup>8</sup> Skolos valstybės vardu valdymo išlaidos yra planuojamos pinigų principu ir tvirtinamos atitinkamų metų valstybės biudžeto įstatyme.

pelningumo VVP emisijomis, o skolos valstybės vardu dydis taip pat didėja, t. y. atsiranda papildoma skola rinkos palūkanų normomis, kurios yra aukštesnės nei portfelio.

11 diagrama. Skolos valstybės vardu valdymo išlaidos ir efektyvi palūkanų norma 2020–2024 metais



Šaltinis – Finansų ministerija.

## Suteiktos valstybės garantijos

Valstybės įsipareigojimai pagal valstybės garantuojamų paskolų sutartis ir valstybės garantuojamų ne nuosavybės vertybinių popierių išleidimo dokumentus nominaliaja verte per 2024 metus padidėjo 16,2 procento, arba 143,3 mln. eurų, ir metų pabaigoje sudarė 1 026,2 mln. eurų, arba 1,3 procento bendrojo vidaus produkto (toliau – BVP). Šį padidėjimą daugiausia lėmė AB „KN Energies“ išimta valstybės garantuojama paskola investicijų projektui „Suskystintų gamtinių dujų terminalo išpirkimas“ finansuoti (138,1 mln. eurų). Didžiausią dalį (33,9 procento) sudarė valstybės garantijos, suteiktos garantijų institucijai UAB ILTE, (4 lentelė).

4 lentelė. Valstybės garantijos 2024 metais

Valstybės garantijos	Likutis, mln. eurų	Pasiskirstymas, proc.
<b>I. Suteiktos valstybės garantijos dėl paskolų ir ne nuosavybės vertybinių popierių (1 + 2 + 3 + 4)</b>	872,8	85
1. Valstybės garantijos dėl paskolų, teikiamų valstybės investicijų projektams finansuoti ir (arba) naudojamų Lietuvos Respublikos nacionaliniam saugumui užtikrinti svarbių objektų apsaugos įstatyme nurodytų nacionaliniam saugumui užtikrinti svarbių įmonių apyvartinėms lėšoms papildyti (individualios garantijos)	321	31,3
AB „KN Energies“	321,0	31,3
2. Valstybės garantijos dėl studentams teikiamų paskolų	104,3	10,2
Lietuvos mokslo ir studijų institucijų studentai	104,3	10,2
3. Valstybės garantijos dėl garantijų institucijų prisiimtų skolinių įsipareigojimų	347,5	33,9
UAB ILTE	347,5	33,9
4. Valstybės garantijos dėl paskolų ir ne nuosavybės vertybinių popierių, naudojamų ekstremaliųjų situacijų paveiktos ekonomikos skatinimo tikslams	100	9,7

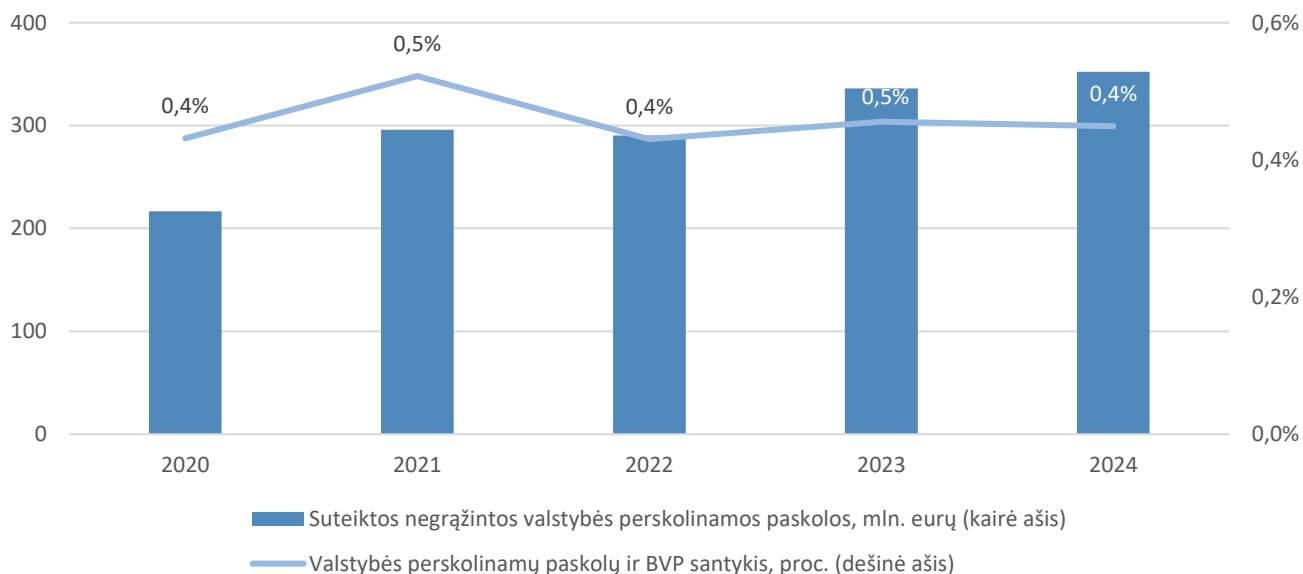
įgyvendinti ir verslo finansiniam likvidumui didinti, (individualios garantijos)		
UAB „Valstybės investicinis kapitalas“	100	9,7
<b>II. Suteiktos valstybės garantijos tarptautinėms finansų institucijoms</b>	<b>153,4</b>	<b>15</b>
Valstybės garantijos dėl EIB iš nuosavų išteklių teikiamų paskolų Afrikos, Karibų jūros ir Ramiojo vandenyno regiono šalyse bei Užjūrio šalyse ir teritorijose	2,5	0,2
Valstybės garantijos dėl SURE priemonės	84	8,2
Valstybės garantijos dėl EIB Europos garantijų fondo, skirto atsakui į COVID-19, paskolų	44	4,3
Valstybės garantijos Tarptautiniam rekonstrukcijos ir plėtros bankui dėl paskolos, teikiamos iš nuosavų išteklių pagal skubiosios paramos viešųjų paslaugų tęstinumui Ukrainoje užtikrinti paskolos sutartį	10	1
Valstybės garantijos Europos Komisijai dėl išskirtinės makrofinansinės pagalbos Ukrainai teikimo pagal Sprendimą (ES) 2022/1628	13	1,3
<b>Iš viso (I + II)</b>	<b>1 026,2</b>	<b>100</b>

Šaltiniai – Finansų ministerija, Europos investicijų bankas, Tarptautinis rekonstrukcijos ir plėtros bankas ir Europos Komisija.

2024 metų pabaigoje ūkio subjektų negrąžintų valstybės garantuojamų paskolų ir ne nuosavybės vertybinių popierių likutis, įskaitant garantijų institucijų garantuotas paskolas, sudarė 872,8 mln. eurų, arba 85 procentus visos valstybės garantuotos skolos, ir, palyginti su 2023 metais, padidėjo 19,6 procento, arba 143,3 mln. eurų. 2024 metais ūkio subjektai iš viso grąžino 138,7 mln. eurų valstybės garantuojamų paskolų, o ūkio subjektų skolų valstybei pagal įvykdytas valstybės garantijas negrąžintas likutis sudarė 9,7 mln. eurų, arba 0,7 mln. eurų mažiau nei metų pradžioje.

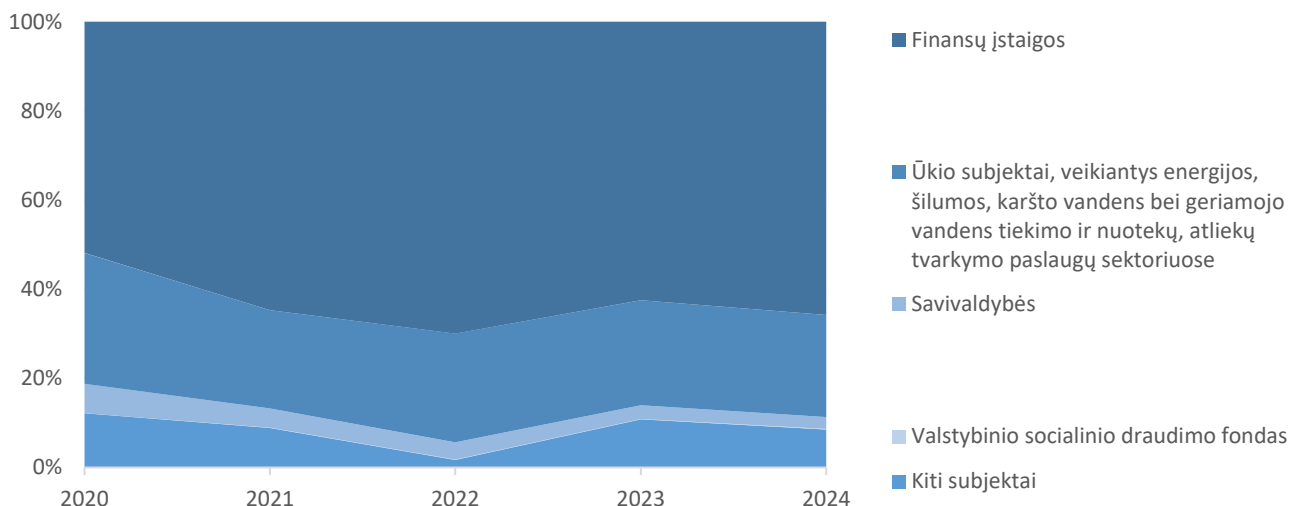
Lietuvos garantiniai įsipareigojimai tarptautinėms finansų institucijoms pagal Europos Sąjungos teisės aktus, Europos Sąjungos institucijų ar organizacijų sprendimus ir (arba) su tuo susijusias sutartis ar susitarimus, Lietuvos Respublikos tarptautines sutartis ar šių sutarčių pagrindu su tarptautine finansų institucija pasirašytus susitarimus 2024 metų pabaigoje sudarė 153,4 mln. eurų, arba 15 procentus visos valstybės garantuotos skolos, ir padidėjo 0,1 procento, arba 0,1 mln. eurų.

12 diagrama. Valstybės garantijos 2020–2024 metais



Šaltinis – Finansų ministerija.

13 diagrama. Valstybės garantijos pagal jų tipus 2020–2024 metais



Šaltinis – Finansų ministerija.

## Valstybės perskolinamos paskolos

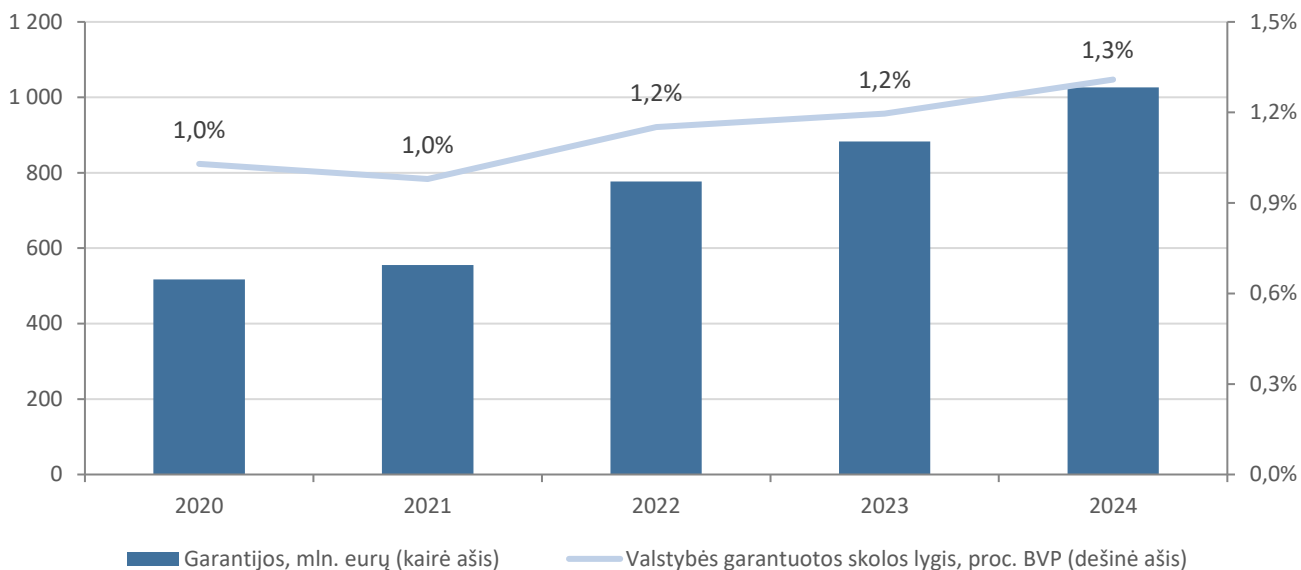
2024 metų pabaigoje ūkio subjektams suteiktų valstybės perskolinamų paskolų negrąžintas likutis sudarė 352,2 mln. eurų, arba 16,2 mln. eurų daugiau nei metų pradžioje, (5 lentelė, 14 diagrama). 2024 metais ūkio subjektai iš Finansų ministerijos pasiskolino (išėmė) 32,3 mln. eurų paskolų, o grąžino 16,1 mln. eurų perskolinamų paskolų.

5 lentelė. Valstybės perskolinamos paskolos 2024 metais

Paskolos	Likutis, mln. eurų	Pasiskirstymas, proc.
<b>I. Suteiktos investicijų projektams finansuoti</b>	<b>330,7</b>	<b>93,9</b>
UAB ILTE	231,5	67,5
Ūkio subjektai, veikiantys energijos, šilumos, karšto vandens bei geriamojo vandens tiekimo ir nuotekų, atliekų tvarkymo paslaugų sektoriuose	80,9	23
Savivaldybės	9,3	2,6
Aukštosios mokyklos	5,2	1,5
AB „Via Lietuva“	3,8	1,1
Žemės ūkio subjektai	0,04	0
<b>II. Suteiktos centralizuotai valdomo administracinės paskirties valstybės nekilnojamojo turto atnaujinimo projektui finansuoti</b>	<b>21,1</b>	<b>6</b>
Valstybės įmonė Turto bankas	21,1	6
<b>III. Suteiktos valstybės socialinės apsaugos fondų skoliniam įsipareigojimams dengti ir šių fondų pinigų srautams subalansuoti</b>	<b>0,3</b>	<b>0,1</b>
Valstybinio socialinio draudimo fondo valdyba prie Socialinės apsaugos ir darbo ministerijos	0,3	0,1
<b>Iš viso (I + II + III)</b>	<b>352,2</b>	<b>100</b>

Šaltinis – Finansų ministerija.

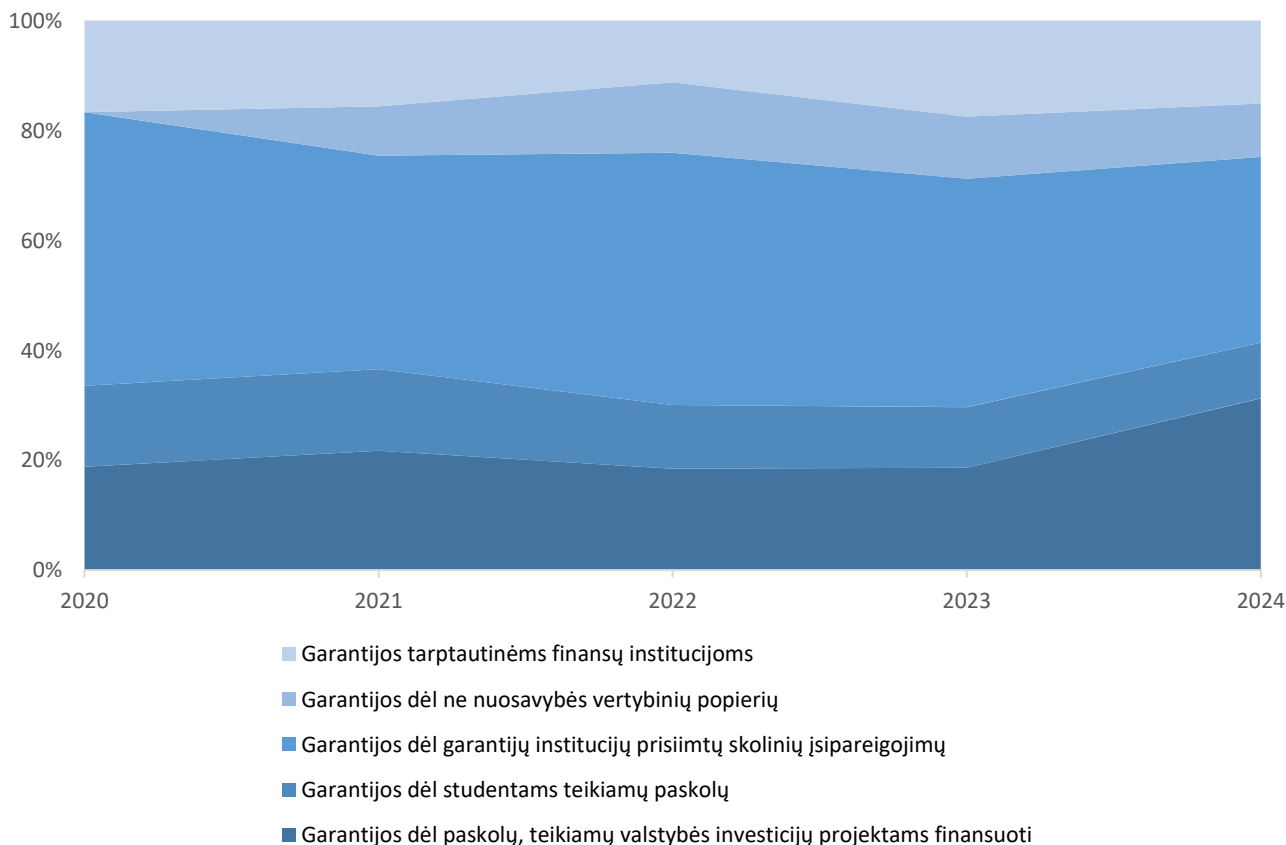
14 diagrama. Valstybės perskolinamos paskolos 2020–2024 metais



Šaltinis – Finansų ministerija.

2024 metų pabaigoje didžiausią valstybės skolininkų dalį – 65,7 procento – sudarė finansų įstaigos, kurioms paskolos suteiktos perskolinti, ne ūkio subjektams, veikiantiems energijos, šilumos, karšto vandens bei geriamojo vandens tiekimo ir nuotekų, atliekų tvarkymo paslaugų sektoriuose, teko 23 procentai paskolų, kitiems subjektams – 8,5 procento, savivaldybėms – 2,6 procento ir likę 0,1 procento – Valstybinio socialinio draudimo fondui (15 diagrama).

15 diagrama. Valstybės perskolinamų paskolų gavėjų struktūra 2020–2024 metais, proc.



Šaltinis – Finansų ministerija.

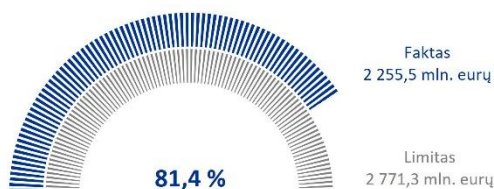
2024 metais Vyriausybė valstybės perskolinamas paskolas iš valstybės vardu pasiskolintų lėšų suteikė UAB ILTE investicijų projektui „Daugiabučių namų modernizavimo fondas“, bendrai finansuojamam iš Europos Sąjungos fondų lėšų, finansuoti<sup>9</sup> (30 mln. eurų) ir valstybės įmonei Turto bankui centralizuotai valdomo administracinės paskirties valstybės nekilnojamojo turto atnaujinimo projektams finansuoti<sup>10</sup> (57,5 mln. eurų).

## Limitai ir rizikų valdymas

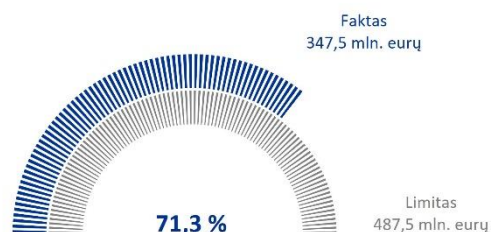
Rizika, susijusi su valstybės skolos dydžiu, struktūra ir neapibrėžtais įsipareigojimais, valdoma nustatant skolinimosi, garantijų ir skolos portfelio rizikos rodiklius. Vyriausybės grynojo skolinių įsipareigojimų pokyčio limitą, valstybės garantijų ir valstybės garantuojamų garantijų institucijų priimtų įsipareigojimų pagal garantijas limitus bei valstybinių aukštųjų mokyklų ir valstybinių profesinio mokymo įstaigų skolinimosi limitus nustato Seimas, tvirtindamas Lietuvos Respublikos tam tikrų metų biudžeto patvirtinimo įstatymą. 2024 metais Vyriausybė ir kitos institucijos laikėsi visų Lietuvos Respublikos 2024 metų valstybės biudžeto ir savivaldybių biudžetų finansinių rodiklių patvirtinimo įstatyme nustatytų limitų (16 diagrama).

16 diagrama. 2024 metų skolinimosi ir valstybės garantijų limitai

Vyriausybės grynojo skolinių įsipareigojimų pokyčio limitas



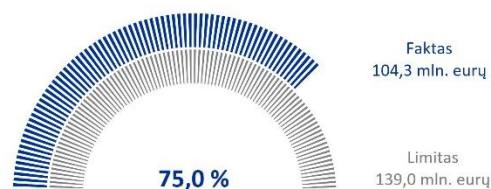
Valstybės garantijų limitas už valstybės garantuojamų garantijų institucijų priimtus įsipareigojimus pagal garantijas



Valstybės garantijų limitas dėl paskolų, teikiamų valstybės investicijų projektams finansuoti ir (arba) naudojamų nacionaliniam saugumui užtikrinti svarbių įmonių apyvartinėms lėšoms papildyti



Valstybės garantijų limitas dėl Mokslo ir studijų įstatyme nurodytų valstybės remiamų paskolų



<sup>9</sup> Lietuvos Respublikos Vyriausybės 2024 m. rugsėjo 18 d. nutarimas Nr. 792 „Dėl valstybės perskolinamos paskolos suteikimo UAB ILTE“.

<sup>10</sup> Lietuvos Respublikos Vyriausybės 2024 m. spalio 2 d. nutarimas Nr. 835 „Dėl valstybės perskolinamos paskolos suteikimo valstybės įmonei Turto bankui“.

Valstybės garantijų limitas dėl paskolų ir ne nuosavybės vertybinių popierių, naudojamų ekstremaliųjų situacijų paveiktos ekonomikos skatinimo tikslams įgyvendinti ir verslo finansiniam likvidumui didinti



Valstybinių aukštųjų mokyklų ir valstybinių profesinio mokymo įstaigų pasiskolintų (išimtų) lėšų limitas per metus



Šaltinis – Finansų ministerija.

Vyriausybės valstybės vardu priimtų skolinių įsipareigojimų rizikos valdymas apima palūkanų normų kitimo, refinansavimo, valiutų kursų pokyčių ir garantuotos skolos rizikos valdymą. Šioms rizikoms valdyti Lietuvos stabilumo 2023 metų programoje<sup>11</sup> buvo nustatyti tarptautinę praktiką atitinkantys rizikos limitai.

Vertinant palūkanų normų svyravimo riziką, svarbus rodiklis yra skolos portfelio dalis, kurios palūkanų norma bus perfiksuojuama per vienus metus. Į šią dalį patenka visi skoliniai įsipareigojimai, kuriems taikoma kintamoji palūkanų norma, taip pat skoliniai įsipareigojimai, kurių likutinė trukmė yra ne didesnė nei vieni metai arba lygi vieniems metams. 2024 metais skolos, kuriai taikoma kintamoji palūkanų norma, ir visos skolos santykis neviršijo nustatyto 10 procentų limito ir per metus sumažėjo nuo 1,1 iki 0,9 procento.

Trumpalaikės skolos pagal likutinę trukmę ir visos skolos santykinis rodiklis metų pabaigoje buvo 10,7 procento ir buvo mažesnis nei nustatytas 25 procentų limitas. Šis rodiklis taip pat rodo, kokia skolos dalis bus perfinansuota per metus.

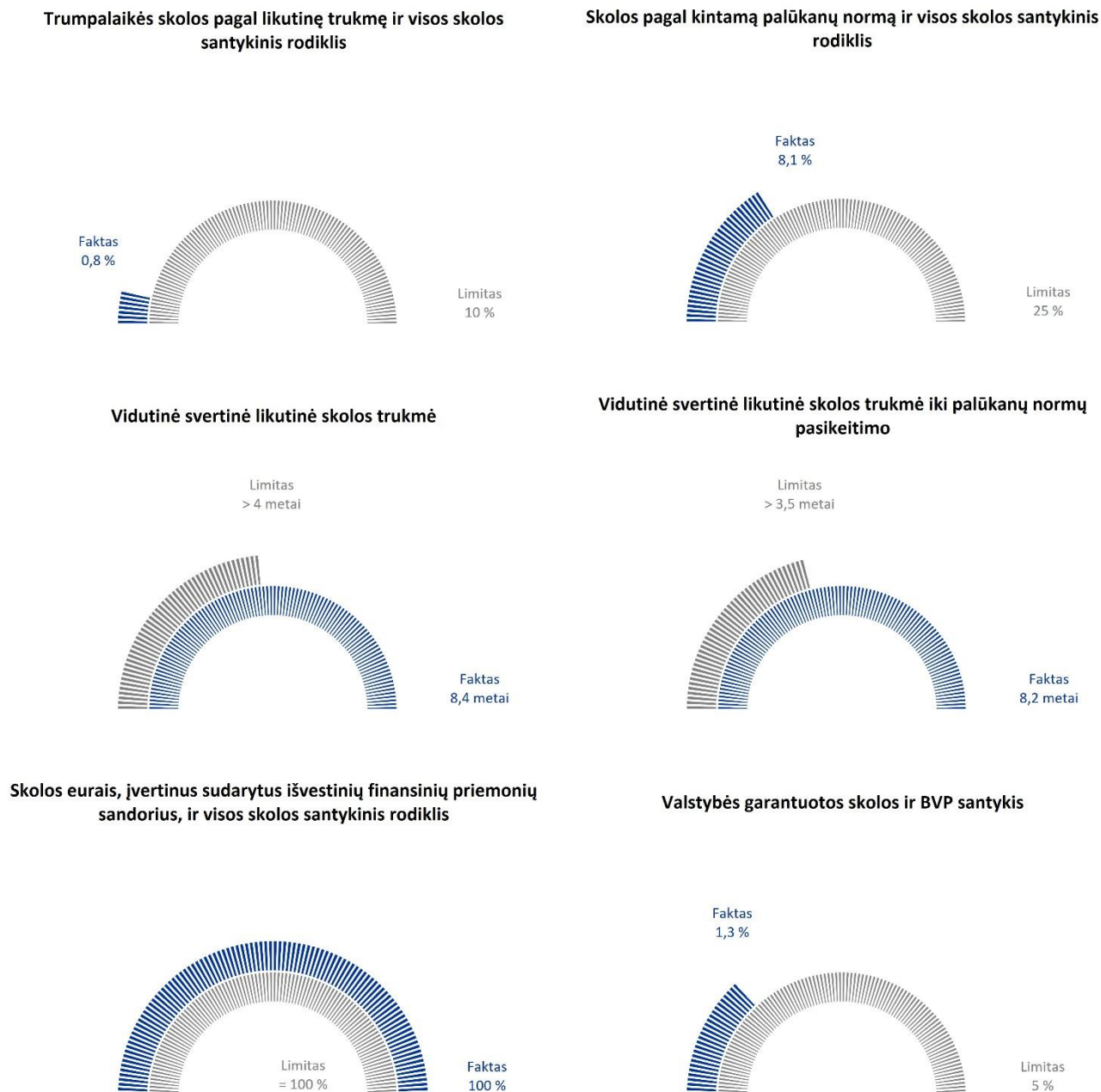
Perfinansavimo riziką taip pat nusako vidutinė svartinė likutinė skolos trukmė. Ilgesnė trukmė mažina riziką ir daro skolą mažiau veikiamą rinkos pokyčių. 2024 metų pabaigoje vidutinė svartinė likutinė skolos trukmė siekė 8,4 metus ir buvo ilgesnė nei nustatytas 4 metų limitas.

Atitinkamai palūkanų normų kitimo riziką nusako vidutinė svartinė likutinė skolos trukmė iki palūkanų normų pasikeitimo, kuri metų pabaigoje siekė 8,2 metus (limitas – daugiau kaip 3,5 metų).

Valdant valiutų kursų riziką, 2024 metais skola eurais sudarė 100 procentų visos skolos. Bendras valstybės įsipareigojimų pagal garantijas dydis metų pabaigoje buvo 1,3 procento BVP ir neviršijo nustatyto 5 procentų BVP limito (17 diagrama).

<sup>11</sup> Lietuvos Respublikos Vyriausybės 2023 m. balandžio 26 d. nutarimas Nr. 295 „Dėl Lietuvos stabilumo 2023 metų programos“

## 17 diagrama. 2024 metų skolos valstybės vardu portfelio ir garantuotos skolos limitai



Šaltinis – Finansų ministerija.

## Valstybės išdo konsoliduoto sąskaitų valdymo informacinė sistema

2023 m. sukurta ir įdiegta Valstybės išdo konsoliduoto sąskaitų valdymo sistema (toliau – VIKSVA) per dvejus veiklos metus padėjo valstybei sutaupyti apie 3,7 mln. eurų – tai 1,1 mln. eurų daugiau nei buvo vertinta pirminiais skaičiavimais.

VIKSVA dalyviai - biudžetinės, viešosios įstaigos ir fondai - vietoj kelių skirtingų bankų dabar jungiasi prie vienos sistemos – VIKSVOS. Per 2023-2024 metus valstybės išde atidarytų sąskaitų skaičius išaugo beveik tūkstančiu ir iki 2025 m. gegužės mėn. pabaigos viršijo 2700, o šias sąskaitas valdo 398 biudžetinės, viešosios įstaigos ir fondai. Tai mažina VIKSVA dalyvių sąskaitų administravimo našta ir sąnaudas, mokėjimų pavedimų kaštus, o pavedimai VIKSVA sistemoje tarp jos dalyvių nieko nekainuoja.

Visi VIKSVA dalyviai turi galimybę atsidaryti atsiskaitomąsias sąskaitas, kurios naudojamos mokėjimams vykdyti, inicijuoti paprastus SEPA arba momentinius mokėjimus (atsiskaitymas su tiekėjais, darbuotojais ir kitais lėšų gavėjais realiu laiku). Taip pat įdiegtos papildomos integracijos, leidžiančios vykdyti Target2 mokėjimus (Target2 – realaus laiko atsiskaitymų eurais sistema).

VIKSVA atveria naujas galimybes efektyviam ir racionaliam valstybės piniginių išteklių valdymui. Per 2024 m. valstybės išdas, panaudojęs VIKSVA sukauptus laikinai laisvus valstybės piniginius išteklius, sumažino trumpalaikio skolinimosi sumą ir sutaupė apie 3,7 mln. eurų metinių palūkanų.

(Lietuvos Respublikos savivaldybių biudžetų pajamų vykdymo 2024 m. gruodžio 31 d. ataskaitos forma Nr. 1-s)

Lietuvos Respublikos finansų ministerija

LIETUVOS RESPUBLIKOS SAVIVALDYBIŲ BIUDŽETŲ PAJAMŲ VYKDYMO

metinė

(I ketvirčio, pusmečio, devynių mėnesių, metinė)

ATASKAITA

Nr. \_\_\_\_\_

(data)

1 lapas  
(tūkst. eurų)

Pajamų ekonominės klasifikacijos kodas	Pajamų pavadinimas	Eil.Nr.	Patikslintas ataskaitinio laikotarpio planas	Vykdymas
1	2	3	4	5
<b>1. 1.</b>	<b>Mokesčiai</b>	<b>1</b>	<b>3304690,3</b>	<b>3506543,5</b>
1. 1. 1.	Pajamų ir pelno mokesčiai	2	3089102,0	3265392,6
1. 1. 1. 1.	Gyventojų pajamų mokestis	3	3089102,0	3265392,6
<b>1. 1. 3.</b>	<b>Turto mokesčiai</b>	<b>4</b>	<b>197724,1</b>	<b>221175,8</b>
1. 1. 3. 1.	Žemės mokestis	5	51025,9	60735,9
1. 1. 3. 1. 1. 1.	Fizinių asmenų žemės mokestis	6	44091,5	50619,9
1. 1. 3. 1. 1. 2.	Juridinių asmenų žemės mokestis	7	6934,4	10116,0
1. 1. 3. 2.	Paveldimo turto mokestis	8	2839,1	4339,3
1. 1. 3. 3.	Nekilnojamojo turto mokestis	9	143859,1	156100,6
<b>1. 1. 4.</b>	<b>Prekių ir paslaugų mokesčiai</b>	<b>10</b>	<b>17864,2</b>	<b>19975,1</b>
1. 1. 4. 2. 1. 1.	Atskaitymai nuo pajamų pagal Lietuvos Respublikos miškų įstatymą	11	2485,3	3081,2
1. 1. 4. 5. 1. 1.	Loterijų ir lošimų mokesčiai	12		
1. 1. 4. 7. 1. 1.	Mokesčiai už aplinkos teršimą	13	15378,9	16893,9
1. 1. 4. 8. 1. 1.	Kiti mokesčiai	14		
<b>1. 3.</b>	<b>Dotacijos</b>	<b>15</b>	<b>2489045,1</b>	<b>2442492,5</b>
<b>1. 3. 1.</b>	<b>Dotacijos iš užsienio šalių</b>	<b>16</b>	<b>4,5</b>	
1. 3. 1. 1. 1. 1.	Dotacijos iš užsienio šalių einamiesiems tikslams	17	4,5	
1. 3. 1. 2. 1. 1.	Dotacijos iš užsienio šalių turtui įsigyti	18		
<b>1. 3. 2.</b>	<b>Dotacijos iš tarptautinių organizacijų</b>	<b>19</b>		
1. 3. 2. 1. 1. 1.	Dotacijos iš tarptautinių organizacijų einamiesiems tikslams	20		
1. 3. 2. 2. 1. 1.	Dotacijos iš tarptautinių organizacijų turtui įsigyti	21		
<b>1. 3. 3.</b>	<b>Europos Sąjungos finansinės paramos lėšos</b>	<b>22</b>		
1. 3. 3. 1. 1. 1.	Europos Sąjungos finansinės paramos lėšos einamiesiems tikslams	23		
1. 3. 3. 2. 1. 1.	Europos Sąjungos finansinės paramos lėšos turtui įsigyti	24		
<b>1. 3. 4.</b>	<b>Dotacijos iš kitų valdžios sektoriaus subjektų</b>	<b>25</b>	<b>2489040,6</b>	<b>2442492,5</b>
1. 3. 4. 1.	Dotacijos iš kitų valdžios sektoriaus subjektų einamiesiems tikslams	26	2168158,4	2129366,5
1. 3. 4. 1. 1. 1.	Speciali tikslinė dotacija savivaldybėms einamiesiems tikslams, iš viso	27	1899815,1	1889270,6
	Valstybinėms (valstybės perduotoms savivaldybėms) funkcijoms atlikti	28	387085,0	379369,4
	Ugdymo reikmėms finansuoti	29	1480906,6	1480285,8
	Kita tikslinė dotacija	30	31823,5	29615,4
1. 3. 4. 1. 1. 4.	Dotacija savivaldybėms iš Europos Sąjungos, kitos tarptautinės finansinės paramos ir bendrojo finansavimo lėšų einamiesiems tikslams	31	82648,9	76968,7
1. 3. 4. 1. 1. 5.	Kitos dotacijos einamiesiems tikslams	32	185694,4	163127,2
1. 3. 4. 2.	Dotacijos iš kitų valdžios sektoriaus subjektų turtui įsigyti	33	320882,2	313126,0
1. 3. 4. 2. 1. 1.	Speciali tikslinė dotacija savivaldybėms turtui įsigyti, iš viso	34	29031,5	28779,4
	Valstybinėms (valstybės perduotoms savivaldybėms) funkcijoms atlikti	35	2,3	2,3
	Ugdymo reikmėms finansuoti	36	944,6	943,0
	Ilgalaikiam materialiajam ir nematerialiajam turtui įsigyti	37	21443,5	21199,9
	Kita tikslinė dotacija	38	6641,1	6634,2
1. 3. 4. 2. 1. 4.	Dotacija savivaldybėms iš Europos Sąjungos, kitos tarptautinės finansinės paramos ir bendrojo finansavimo lėšų turtui įsigyti	39	90746,4	83580,7
1. 3. 4. 2. 1. 5.	Kitos dotacijos turtui įsigyti	40	201104,3	200765,9

Pajamų ekonominės klasifikacijos kodas	Pajamų pavadinimas	Eil.Nr.	Patikslintas ataskaitinio laikotarpio planas	Vykdymas
1	2	3	4	5
<b>1. 4.</b>	<b>Kitos pajamos</b>	<b>41</b>	<b>426786,5</b>	<b>468335,1</b>
<b>1. 4. 1.</b>	<b>Turto pajamos</b>	<b>42</b>	<b>51502,7</b>	<b>63927,1</b>
1. 4. 1. 1.	Palūkanos	43	5772,9	15649,8
1. 4. 1. 1. 1.	Palūkanos už paskolas	44	100,4	477,9
1. 4. 1. 1. 2.	Plūkanos už indėlius, depozitus ir sąskaitų likučius	45	5672,5	15171,9
1. 4. 1. 1. 3.	Palūkanos už vertybinius popierius (išskyrus akcijas)	46		
1. 4. 1. 2.	Dividendai ir kitos pelno įmokos	47	8193,5	8856,8
1. 4. 1. 4.	Nuomos mokestis už valstybinę žemę	48	28196,6	30743,7
1. 4. 1. 5.	Mokesčiai už valstybinius gamtos išteklius	49	9339,7	8676,8
1. 4. 1. 5. 1. 1.	Mokesčiai už medžiojamųjų gyvūnų išteklius	50	2055,8	1933,2
1. 4. 1. 5. 1. 2.	Kiti mokesčiai už valstybinius gamtos išteklius	51	7113,9	6529,9
1. 4. 1. 5. 1. 3.	Angliavandenilių išteklių mokestis	52	170,0	213,7
1. 4. 1. 6.	Mokestis už valstybės turto naudojimą patikėjimo teise	53		
<b>1. 4. 2.</b>	<b>Pajamos už prekes ir paslaugas</b>	<b>54</b>	<b>346034,8</b>	<b>362689,9</b>
1. 4. 2. 1. 1. 1.	Biudžetinių įstaigų pajamos už prekes ir paslaugas	55	62182,4	68378,7
1. 4. 2. 1. 2. 1.	Pajamos už ilgalaikio ir trumpalaikio materialiojo turto nuomą	56	26685,6	29647,2
1. 4. 2. 1. 4. 1.	Įmokos už išlaikymą švietimo, socialinės apsaugos ir kitose įstaigose	57	98463,2	96824,3
1. 4. 2. 1. 6.	Rinkliavos	58	158638,8	167772,7
1. 4. 2. 1. 6. 1.	Valstybės rinkliava	59	3635,9	3850,1
1. 4. 2. 1. 6. 2.	Vietinė rinkliava	60	155002,9	163922,6
1. 4. 2. 1. 7.	Kitos pajamos	61	64,8	67,0
<b>1. 4. 3.</b>	<b>Pajamos iš baudų, konfiskuoto turto ir kitų netesybų</b>	<b>62</b>	<b>7605,1</b>	<b>11823,4</b>
<b>1. 4. 4.</b>	<b>Kitos neišvardytos pajamos</b>	<b>63</b>	<b>21643,9</b>	<b>29894,7</b>
<b>4. 1.</b>	<b>Materialiojo ir nematerialiojo turto realizavimo pajamos</b>	<b>64</b>	<b>31458,4</b>	<b>38039,9</b>
<b>4. 1. 1.</b>	<b>Ilgalaikio materialiojo turto realizavimo pajamos</b>	<b>65</b>	<b>31433,2</b>	<b>37896,6</b>
4. 1. 1. 1.	Žemės realizavimo pajamos	66	11224,6	16709,2
4. 1. 1. 2.	Pastatų ir statinių realizavimo pajamos	67	13559,2	13472,2
4. 1. 1. 2. 1. 1.	Gyvenamųjų namų realizavimo pajamos	68	10003,6	9073,6
4. 1. 1. 2. 1. 2.	Negyvenamųjų pastatų realizavimo pajamos	69	3524,5	3087,8
4. 1. 1. 2. 1. 3.	Infrastruktūros ir kitų statinių realizavimo pajamos	70	31,1	1310,8
4. 1. 1. 3.	Mašinų ir įrenginių realizavimo pajamos	71	70,8	160,0
4. 1. 1. 3. 1. 1.	Transporto priemonių realizavimo pajamos	72	64,5	123,5
4. 1. 1. 3. 1. 2.	Kitų mašinų ir įrenginių realizavimo pajamos	73	6,3	36,5
4. 1. 1. 3. 1. 3.	Ginklų ir karinės įrangos realizavimo pajamos	74		
4. 1. 1. 4.	Kultūros ir kitų vertybių realizavimo pajamos	75	5,0	
4. 1. 1. 4. 1. 1.	Muziejinių vertybių realizavimo pajamos	76	5,0	
4. 1. 1. 4. 1. 2.	Antikvarinių ir kitų meno kūrinių realizavimo pajamos	77		
4. 1. 1. 4. 1. 3.	Kitų vertybių realizavimo pajamos	78		
4. 1. 1. 5.	Kito ilgalaikio materialiojo turto realizavimo pajamos	79	6573,6	7555,2
<b>4. 1. 2.</b>	<b>Nematerialiojo turto realizavimo pajamos</b>	<b>80</b>		
4. 1. 2. 1. 1. 2.	Kompiuterinės programinės įrangos realizavimo pajamos	81		
4. 1. 2. 1. 1. 3.	Patentų, licencijų realizavimo pajamos	82		
4. 1. 2. 1. 1. 4.	Literatūros ir meno kūrinių realizavimo pajamos	83		
4. 1. 2. 1. 1. 5.	Kito nematerialiojo turto realizavimo pajamos	84		
<b>4. 1. 3.</b>	<b>Atsargų realizavimo pajamos</b>	<b>85</b>	<b>25,2</b>	<b>142,9</b>
4. 1. 3. 1.	Strateginių ir neliečiamųjų atsargų realizavimo pajamos	86		
4. 1. 3. 2.	Kitų atsargų realizavimo pajamos	87	25,2	142,9
<b>4. 1. 4.</b>	<b>Biologinio turto ir žemės gelmių realizavimo pajamos</b>	<b>88</b>		<b>0,4</b>
	<b>IŠ VISO PAJAMŲ</b>	<b>89</b>	<b>6251980,3</b>	<b>6455411,0</b>
	<b>ĮPLAUKOS IŠ FINANSINIO TURTO IR ĮSIPAREIGOJIMŲ</b>	<b>90</b>	<b>149268,1</b>	<b>140727,5</b>
<b>4. 2.</b>	<b>Finansinio turto sumažėjimo pajamos (finansinio turto pardavimo pajamos/ grįžusios finansinės investicijos)</b>	<b>91</b>	<b>25,0</b>	<b>145,3</b>
<b>4. 2. 1.</b>	<b>Vidaus finansinio turto sumažėjimo pajamos (surinktas iš rezidentų finansinis turtas)</b>	<b>92</b>	<b>25,0</b>	<b>145,3</b>
4. 2. 1. 5. 1.	Akcijos (parduotos) ir kitas nuosavas kapitalas	93	25,0	145,3
4. 2. 1. 7. 1.	Kitos gautinos sumos (surinktos)	94		
<b>4. 2. 2.</b>	<b>Užsienio finansinio turto sumažėjimo pajamos (surinktas iš nerezidentų finansinis turtas)</b>	<b>95</b>		
<b>4. 3.</b>	<b>Finansinių įsipareigojimų prisiėmimo pajamos (skolinimasis)</b>	<b>96</b>	<b>149243,1</b>	<b>140582,2</b>
<b>4. 3. 1.</b>	<b>Vidaus finansinių įsipareigojimų prisiėmimo pajamos (pasiskolinata iš</b>			

Pajamų ekonominės klasifikacijos kodas	Pajamų pavadinimas	Eil.Nr.	Patikslintas ataskaitinio laikotarpio planas	Vykdymas
1	2	3	4	5
	<b>kreditorių rezidentų)</b>	<b>97</b>	<b>91151,3</b>	<b>79090,7</b>
4. 3. 1. 4. 1.	Paskolos (gautos)	98	91151,3	79090,7
4. 3. 1. 4. 1. 1.	Trumpalaikės paskolos (gautos)	99		
4. 3. 1. 4. 1. 2.	Ilgalaikės paskolos (gautos)	100	91151,3	79090,7
<b>4. 3. 2.</b>	<b>Užsienio finansinių įsipareigojimų prisiėmimo pajamos (pasiskolinta iš kreditorių nerezidentų)</b>	<b>101</b>	<b>58091,8</b>	<b>61491,5</b>
4. 3. 2. 4. 1.	Paskolos (gautos)	102	58091,8	61491,5
4. 3. 2. 4. 1. 1.	Trumpalaikės paskolos (gautos)	103		
4. 3. 2. 4. 1. 2.	Ilgalaikės paskolos (gautos)	104	58091,8	61491,5
	<b>Metų pradžios lėšų likutis</b>	<b>105</b>	<b>426289,2</b>	<b>604015,3</b>
	<b>iš jo praėjusių metų gruodžio 31 dieną buvusi sukaupta nepanaudota pajamų dalis</b>	<b>106</b>	<b>399731,6</b>	<b>551509,4</b>
	<b>IŠ VISO</b>	<b>107</b>	<b>6827537,6</b>	<b>7200153,8</b>

Valstybės išdo departamento direktorė

Rasa Kavolytė

(Lietuvos Respublikos savivaldybių biudžetų išlaidų vykdymo 2024 m. gruodžio 31 d. ataskaitos forma Nr. 2-s)

Lietuvos Respublikos finansų ministerija

LIETUVOS RESPUBLIKOS SAVIVALDYBIŲ BIUDŽETŲ IŠLAIDŲ VYKDYMO

metinė

(I ketvirčio, pusmečio, devynių mėnesių, metinė)

ATASKAITA

\_\_\_\_\_ Nr. \_\_\_\_\_  
(data)

I SKYRIUS

LIETUVOS RESPUBLIKOS SAVIVALDYBIŲ BIUDŽETŲ IŠLAIDŲ VYKDYMAS PAGAL VALSTYBĖS FUNKCIJŲ IR IŠLAIDŲ  
EKONOMINĘ KLASIFIKACIJĄ

1 lapas  
(tūkst. eurų)

Funkcinės klasifikacijos kodas	Išlaidų ekonominės klasifikacijos kodas	Išlaidų pavadinimas	Patikslinta ataskaitinio laikotarpio išlaidų sąmata	Vykdymas
1	2	3	4	5
<b>1.</b>		<b>BENDROS VALSTYBĖS PASLAUGOS</b>	<b>620431,6</b>	<b>572128,7</b>
	<b>2.</b>	<b>IŠLAIDOS</b>	<b>477846,4</b>	<b>438848,7</b>
	2. 1.	Darbo užmokestis ir socialinis draudimas	335425,5	320689,4
	2. 1. 1.	Darbo užmokestis	330603,9	316233,1
	2. 1. 1. 1.	Darbo užmokestis	330603,9	316233,1
	2. 1. 1. 1. 1.	Darbo užmokestis pinigais	329933,5	315624,2
	2. 1. 1. 1. 1. 1.	Darbo užmokestis pinigais	329933,5	315624,2
	2. 1. 1. 1. 2.	Pajamos natūra	670,4	608,9
	2. 1. 1. 1. 2. 1.	Pajamos natūra	670,4	608,9
	2. 1. 2.	Socialinio draudimo įmokos	4821,6	4456,3
	2. 1. 2. 1.	Socialinio draudimo įmokos	4821,6	4456,3
	2. 1. 2. 1. 1.	Socialinio draudimo įmokos	4821,6	4456,3
	2. 1. 2. 1. 1. 1.	Socialinio draudimo įmokos	4821,6	4456,3
	2. 2.	Prekių ir paslaugų įsigijimo išlaidos	99092,7	82395,9
	2. 2. 1.	Prekių ir paslaugų įsigijimo išlaidos	99092,7	82395,9
	2. 2. 1. 1.	Prekių ir paslaugų įsigijimo išlaidos	99092,7	82395,9
	2. 2. 1. 1. 1.	Prekių ir paslaugų įsigijimo išlaidos	99092,7	82395,9
	2. 2. 1. 1. 1. 1.	Mitybos išlaidos	67,8	56,6
	2. 2. 1. 1. 1. 2.	Medikamentų ir medicininių prekių bei paslaugų įsigijimo išlaidos	396,5	305,9
	2. 2. 1. 1. 1. 5.	Ryšių įrangos ir ryšių paslaugų įsigijimo išlaidos	1631,2	1407,1
	2. 2. 1. 1. 1. 6.	Transporto išlaikymo ir transporto paslaugų įsigijimo išlaidos	6157,1	5328,0
	2. 2. 1. 1. 1. 7.	Aprangos ir patalynės įsigijimo bei priežiūros išlaidos	96,9	80,2
	2. 2. 1. 1. 1. 11.	Komandiruočių išlaidos	1759,1	1399,4
	2. 2. 1. 1. 1. 12.	Gyvenamųjų vietovių viešojo ūkio išlaidos	107,1	96,2
	2. 2. 1. 1. 1. 14.	Materialiojo ir nematerialiojo turto nuomos išlaidos	3921,1	3865,1
	2. 2. 1. 1. 1. 15.	Materialiojo turto paprastojo remonto prekių ir paslaugų įsigijimo išlaidos	9862,8	7956,3
	2. 2. 1. 1. 1. 16.	Kvalifikacijos kėlimo išlaidos	2045,6	1592,8
	2. 2. 1. 1. 1. 17.	Ekspertų ir konsultantų paslaugų įsigijimo išlaidos	2265,6	2000,9
	2. 2. 1. 1. 1. 20.	Komunalinių paslaugų įsigijimo išlaidos	10698,5	9126,1
	2. 2. 1. 1. 1. 21.	Informacinių technologijų prekių ir paslaugų įsigijimo išlaidos	12632,5	11935,4
	2. 2. 1. 1. 1. 22.	Reprezentacinės išlaidos	5047,0	4518,7
	2. 2. 1. 1. 1. 23.	Viešinimo išlaidos	2700,2	2454,3
	2. 2. 1. 1. 1. 30.	Kitų prekių ir paslaugų įsigijimo išlaidos	39703,7	30272,9
	2. 3.	Palūkanos	24897,6	22197,1
	2. 3. 1.	Palūkanos	24897,6	22197,1
	2. 3. 1. 1.	Palūkanos nerezidentams	7685,5	7238,9
	2. 3. 1. 1. 1.	Palūkanos nerezidentams	7685,5	7238,9
	2. 3. 1. 1. 1. 1.	Asignavimų valdytojų sumokėtos palūkanos	6,5	6,3
	2. 3. 1. 1. 1. 3.	Savivaldybių sumokėtos palūkanos	7679,0	7232,6

Funkcinės klasifikacijos kodas	Išlaidų ekonominės klasifikacijos kodas	Išlaidų pavadinimas	Patikslinta ataskaitinio laikotarpio išlaidų sąmata	Vykdymas
1	2	3	4	5
	2. 3. 1. 2.	Palūkanos rezidentams, kitiems nei valdžios sektorius (tik už tiesioginę skolą)	17208,9	14956,1
	2. 3. 1. 2. 1.	Palūkanos rezidentams, kitiems nei valdžios sektorius (tik už tiesioginę skolą)	17208,9	14956,1
	2. 3. 1. 2. 1. 1.	Asignavimų valdytojų sumokėtos palūkanos	15,3	11,4
	2. 3. 1. 2. 1. 3.	Savivaldybių sumokėtos palūkanos	17193,6	14944,7
	2. 3. 1. 3.	Palūkanos kitiems valdžios sektoriaus subjektams	3,2	2,1
	2. 3. 1. 3. 1.	Palūkanos kitiems valdžios sektoriaus subjektams	3,2	2,1
	2. 3. 1. 3. 1. 1.	Palūkanos valstybės biudžetui	3,2	2,1
	2. 4.	Subsidijos	580,0	557,0
	2. 4. 1.	Subsidijos iš biudžeto lėšų	580,0	557,0
	2. 4. 1. 1.	Subsidijos iš biudžeto lėšų	580,0	557,0
	2. 4. 1. 1. 1.	Subsidijos iš biudžeto lėšų	580,0	557,0
	2. 4. 1. 1. 1. 2.	Subsidijos gaminiam	580,0	557,0
	2. 5.	Dotacijos	2544,9	2485,3
	2. 5. 1.	Dotacijos užsienio valstybėms	1007,9	955,5
	2. 5. 1. 1.	Dotacijos užsienio valstybėms	1007,9	955,5
	2. 5. 1. 1. 1.	Dotacijos užsienio valstybėms	1007,9	955,5
	2. 5. 1. 1. 1. 1.	Dotacijos užsienio valstybėms einamiesiems tikslams	759,0	706,8
	2. 5. 1. 1. 1. 2.	Dotacijos užsienio valstybėms turtui įsigyti	248,9	248,7
	2. 5. 3.	Dotacijos kitiems valdžios sektoriaus subjektams	1537,0	1529,8
	2. 5. 3. 1.	Dotacijos kitiems valdžios sektoriaus subjektams einamiesiems tikslams	645,9	645,5
	2. 5. 3. 1. 1.	Dotacijos kitiems valdžios sektoriaus subjektams einamiesiems tikslams	645,9	645,5
	2. 5. 3. 1. 1. 2.	Dotacijos savivaldybėms einamiesiems tikslams	645,9	645,5
	2. 5. 3. 2.	Dotacijos kitiems valdžios sektoriaus subjektams turtui įsigyti	891,1	884,3
	2. 5. 3. 2. 1.	Dotacijos kitiems valdžios sektoriaus subjektams turtui įsigyti	891,1	884,3
	2. 5. 3. 2. 1. 1.	Dotacijos kitiems valdžios sektoriaus subjektams turtui įsigyti	91,0	91,0
	2. 5. 3. 2. 1. 2.	Dotacijos savivaldybėms turtui įsigyti	800,1	793,3
	2. 7.	Socialinės išmokos (pašalpos)	5305,8	4639,1
	2. 7. 2.	Socialinė parama (socialinės paramos pašalpos) ir rentos	181,8	55,2
	2. 7. 2. 1.	Socialinė parama (socialinės paramos pašalpos)	181,8	55,2
	2. 7. 2. 1. 1.	Socialinė parama (socialinės paramos pašalpos)	181,8	55,2
	2. 7. 2. 1. 1. 1.	Socialinė parama pinigais	181,8	55,2
	2. 7. 3.	Darbdavių socialinė parama	5124,0	4583,9
	2. 7. 3. 1.	Darbdavių socialinė parama	5124,0	4583,9
	2. 7. 3. 1. 1.	Darbdavių socialinė parama	5124,0	4583,9
	2. 7. 3. 1. 1. 1.	Darbdavių socialinė parama pinigais	5066,8	4526,9
	2. 7. 3. 1. 1. 2.	Darbdavių socialinė parama natūra	57,2	57,0
	2. 8.	Kitos išlaidos	9999,9	5884,9
	2. 8. 1.	Kitos išlaidos	9999,9	5884,9
	2. 8. 1. 1.	Kitos išlaidos einamiesiems tikslams	8288,9	4175,0
	2. 8. 1. 1. 1.	Kitos išlaidos einamiesiems tikslams	8288,9	4175,0
	2. 8. 1. 1. 1. 2.	Kitos išlaidos kitiems einamiesiems tikslams	8288,9	4175,0
	2. 8. 1. 2.	Kitos išlaidos turtui įsigyti	1711,0	1709,9
	2. 8. 1. 2. 1.	Kitos išlaidos turtui įsigyti	1711,0	1709,9
	2. 8. 1. 2. 1. 1.	Kitos išlaidos turtui įsigyti	1711,0	1709,9
	3.	MATERIALIOJO IR NEMATERIALIOJO TURTO ĮSIGIJIMO, FINANSINIO TURTO PADIDĖJIMO IR FINANSINIŲ ĮSIPAREIGOJIMŲ VYKDYMO IŠLAIDOS	142585,2	133280,0
	3. 1.	Materialiojo ir nematerialiojo turto įsigijimo išlaidos	43252,7	34246,6
	3. 1. 1.	Ilgalaikio materialiojo turto kūrimo ir įsigijimo išlaidos	35218,2	27022,4
	3. 1. 1. 1.	Žemės įsigijimo išlaidos	234,5	179,5
	3. 1. 1. 1. 1.	Žemės įsigijimo išlaidos	234,5	179,5
	3. 1. 1. 1. 1. 1.	Žemės įsigijimo išlaidos	234,5	179,5
	3. 1. 1. 2.	Pastatų ir statinių įsigijimo išlaidos	21740,6	15917,3
	3. 1. 1. 2. 1.	Pastatų ir statinių įsigijimo išlaidos	21740,6	15917,3
	3. 1. 1. 2. 1. 1.	Gyvenamųjų namų įsigijimo išlaidos	344,4	183,4
	3. 1. 1. 2. 1. 2.	Negyvenamųjų pastatų įsigijimo išlaidos	10419,2	9187,1
	3. 1. 1. 2. 1. 3.	Infrastruktūros ir kitų statinių įsigijimo išlaidos	10977,0	6546,8

Funkcinės klasifikacijos kodas	Išlaidų ekonominės klasifikacijos kodas	Išlaidų pavadinimas	Patikslinta ataskaitinio laikotarpio išlaidų sąmata	Vykdymas
1	2	3	4	5
	3. 1. 1. 3.	Mašinų ir įrenginių įsigijimo išlaidos	11609,2	9724,0
	3. 1. 1. 3. 1.	Mašinų ir įrenginių įsigijimo išlaidos	11609,2	9724,0
	3. 1. 1. 3. 1. 1.	Transporto priemonių įsigijimo išlaidos	4436,7	3566,5
	3. 1. 1. 3. 1. 2.	Kitų mašinų ir įrenginių įsigijimo išlaidos	2823,8	2321,1
	3. 1. 1. 3. 1. 4.	Kompiuterinės techninės ir elektroninių ryšių įrangos įsigijimo išlaidos	4348,7	3836,4
	3. 1. 1. 4.	Kultūros ir kitų vertybių įsigijimo išlaidos	42,6	42,6
	3. 1. 1. 4. 1.	Kultūros ir kitų vertybių įsigijimo išlaidos	42,6	42,6
	3. 1. 1. 4. 1. 3.	Kitų vertybių įsigijimo išlaidos	42,6	42,6
	3. 1. 1. 5.	Kito ilgalaikio materialiojo turto įsigijimo išlaidos	1591,3	1159,0
	3. 1. 1. 5. 1.	Kito ilgalaikio materialiojo turto įsigijimo išlaidos	1591,3	1159,0
	3. 1. 1. 5. 1. 1.	Kito ilgalaikio materialiojo turto įsigijimo išlaidos	1591,3	1159,0
	3. 1. 2.	Nematerialiojo turto kūrimo ir įsigijimo išlaidos	7673,5	6971,1
	3. 1. 2. 1.	Nematerialiojo turto kūrimo ir įsigijimo išlaidos	7673,5	6971,1
	3. 1. 2. 1. 1.	Nematerialiojo turto kūrimo ir įsigijimo išlaidos	7673,5	6971,1
	3. 1. 2. 1. 1. 2.	Kompiuterinės programinės įrangos ir kompiuterinės programinės įrangos licencijų įsigijimo išlaidos	4890,7	4465,8
	3. 1. 2. 1. 1. 4.	Literatūros ir meno kūrinių įsigijimo išlaidos	0,3	0,3
	3. 1. 2. 1. 1. 5.	Kito nematerialiojo turto įsigijimo išlaidos	2782,5	2505,0
	3. 1. 4.	Ilgalaikio turto finansinės nuomos (lizingo ) išlaidos	337,7	229,8
	3. 1. 4. 1.	Ilgalaikio turto finansinės nuomos (lizingo ) išlaidos	337,7	229,8
	3. 1. 4. 1. 1.	Ilgalaikio turto finansinės nuomos (lizingo ) išlaidos	337,7	229,8
	3. 1. 4. 1. 1. 1.	Ilgalaikio turto finansinės nuomos (lizingo ) išlaidos	337,7	229,8
	3. 1. 5.	Biologinio turto ir žemės gelmių išteklių įsigijimo išlaidos	23,3	23,3
	3. 1. 5. 1.	Biologinio turto ir žemės gelmių išteklių įsigijimo išlaidos	23,3	23,3
	3. 1. 5. 1. 1.	Biologinio turto ir žemės gelmių išteklių įsigijimo išlaidos	23,3	23,3
	3. 1. 5. 1. 1. 3.	Miškų, vaismedžių ir kitų augalų įsigijimo išlaidos	23,3	23,3
	3. 2.	Finansinio turto padidėjimo išlaidos (finansinio turto įsigijimo / investavimo išlaidos)	185,1	180,7
	3. 2. 1.	Vidaus finansinio turto padidėjimo išlaidos (investavimo į rezidentus išlaidos)	185,1	180,7
	3. 2. 1. 5.	Akcijos (įsigytos iš rezidentų)	185,1	180,7
	3. 2. 1. 5. 1.	Akcijos (įsigytos iš rezidentų)	185,1	180,7
	3. 2. 1. 5. 1. 1.	Akcijos (įsigytos iš rezidentų)	185,1	180,7
	3. 3.	Finansinių įsipareigojimų vykdymo išlaidos (grąžintos skolos)	99147,4	98852,7
	3. 3. 1.	Vidaus finansinių įsipareigojimų vykdymo išlaidos (kreditoriams rezidentams grąžintos skolos)	82952,9	82658,2
	3. 3. 1. 4.	Paskolos (grąžintinos)	79952,0	79657,3
	3. 3. 1. 4. 1.	Paskolos (grąžintinos)	79952,0	79657,3
	3. 3. 1. 4. 1. 2.	Ilgalaikės paskolos (grąžintos)	79952,0	79657,3
	3. 3. 1. 7.	Kitos mokėtinos sumos (grąžintos)	3000,9	3000,9
	3. 3. 1. 7. 1.	Kitos mokėtinos sumos (grąžintos)	3000,9	3000,9
	3. 3. 1. 7. 1. 2.	Kitos ilgalaikės mokėtinos sumos (grąžintos)	3000,9	3000,9
	3. 3. 2.	Užsienio finansinių įsipareigojimų vykdymo išlaidos (kreditoriams nerezidentams grąžintos skolos)	16194,5	16194,5
	3. 3. 2. 4.	Paskolos (grąžintinos)	16194,5	16194,5
	3. 3. 2. 4. 1.	Paskolos (grąžintinos)	16194,5	16194,5
	3. 3. 2. 4. 1. 2.	Ilgalaikės paskolos (grąžintos)	16194,5	16194,5
<b>2.</b>		<b>GYNYBA</b>	<b>5302,4</b>	<b>4897,5</b>
	2.	<b>IŠLAIDOS</b>	<b>4838,0</b>	<b>4530,4</b>
	2. 1.	Darbo užmokestis ir socialinis draudimas	3523,1	3381,1
	2. 1. 1.	Darbo užmokestis	3472,1	3332,9
	2. 1. 1. 1.	Darbo užmokestis	3472,1	3332,9
	2. 1. 1. 1. 1.	Darbo užmokestis pinigais	3472,1	3332,9
	2. 1. 1. 1. 1. 1.	Darbo užmokestis pinigais	3472,1	3332,9
	2. 1. 2.	Socialinio draudimo įmokos	51,0	48,2
	2. 1. 2. 1.	Socialinio draudimo įmokos	51,0	48,2
	2. 1. 2. 1. 1.	Socialinio draudimo įmokos	51,0	48,2
	2. 1. 2. 1. 1. 1.	Socialinio draudimo įmokos	51,0	48,2
	2. 2.	Prekių ir paslaugų įsigijimo išlaidos	1288,5	1125,0
	2. 2. 1.	Prekių ir paslaugų įsigijimo išlaidos	1288,5	1125,0
	2. 2. 1. 1.	Prekių ir paslaugų įsigijimo išlaidos	1288,5	1125,0

Funkcinės klasifikacijos kodas	Išlaidų ekonominės klasifikacijos kodas	Išlaidų pavadinimas	Patikslinta ataskaitinio laikotarpio išlaidų sąmata	Vykdymas
1	2	3	4	5
	2. 2. 1. 1. 1.	Prekių ir paslaugų įsigijimo išlaidos	1288,5	1125,0
	2. 2. 1. 1. 1. 1.	Mitybos išlaidos	0,4	0,4
	2. 2. 1. 1. 1. 2.	Medikamentų ir medicininių prekių bei paslaugų įsigijimo išlaidos	0,2	0,2
	2. 2. 1. 1. 1. 5.	Ryšių įrangos ir ryšių paslaugų įsigijimo išlaidos	33,6	32,0
	2. 2. 1. 1. 1. 6.	Transporto išlaikymo ir transporto paslaugų įsigijimo išlaidos	7,9	7,8
	2. 2. 1. 1. 1. 7.	Aprangos ir patalynės įsigijimo bei priežiūros išlaidos	4,5	4,5
	2. 2. 1. 1. 1. 11.	Komandiruočių išlaidos	9,8	9,6
	2. 2. 1. 1. 1. 14.	Materialiojo ir nematerialiojo turto nuomos išlaidos	0,7	0,7
	2. 2. 1. 1. 1. 15.	Materialiojo turto paprastojo remonto prekių ir paslaugų įsigijimo išlaidos	92,2	76,7
	2. 2. 1. 1. 1. 16.	Kvalifikacijos kėlimo išlaidos	12,6	10,5
	2. 2. 1. 1. 1. 17.	Ekspertų ir konsultantų paslaugų įsigijimo išlaidos	3,3	3,2
	2. 2. 1. 1. 1. 20.	Komunalinių paslaugų įsigijimo išlaidos	35,2	33,5
	2. 2. 1. 1. 1. 21.	Informacinių technologijų prekių ir paslaugų įsigijimo išlaidos	71,0	68,1
	2. 2. 1. 1. 1. 23.	Viešinimo išlaidos	8,5	3,8
	2. 2. 1. 1. 1. 30.	Kitų prekių ir paslaugų įsigijimo išlaidos	1008,6	874,0
	2. 7.	Socialinės išmokos (pašalpos)	11,3	9,9
	2. 7. 3.	Darbdavių socialinė parama	11,3	9,9
	2. 7. 3. 1.	Darbdavių socialinė parama	11,3	9,9
	2. 7. 3. 1. 1.	Darbdavių socialinė parama	11,3	9,9
	2. 7. 3. 1. 1. 1.	Darbdavių socialinė parama pinigais	11,3	9,9
	2. 8.	Kitos išlaidos	15,1	14,4
	2. 8. 1.	Kitos išlaidos	15,1	14,4
	2. 8. 1. 1.	Kitos išlaidos einamiesiems tikslams	15,1	14,4
	2. 8. 1. 1. 1.	Kitos išlaidos einamiesiems tikslams	15,1	14,4
	2. 8. 1. 1. 1. 2.	Kitos išlaidos kitiems einamiesiems tikslams	15,1	14,4
	3.	MATERIALIOJO IR NEMATERIALIOJO TURTO ĮSIGIJIMO, FINANSINIO TURTO PADIDĖJIMO IR FINANSINIŲ ĮSIPAREIGOJIMŲ VYKDYMO IŠLAIDOS	464,4	367,1
	3. 1.	Materialiojo ir nematerialiojo turto įsigijimo išlaidos	464,4	367,1
	3. 1. 1.	Ilgalaikio materialiojo turto kūrimo ir įsigijimo išlaidos	464,2	366,9
	3. 1. 1. 3.	Mašinų ir įrenginių įsigijimo išlaidos	400,5	303,5
	3. 1. 1. 3. 1.	Mašinų ir įrenginių įsigijimo išlaidos	400,5	303,5
	3. 1. 1. 3. 1. 2.	Kitų mašinų ir įrenginių įsigijimo išlaidos	396,9	299,9
	3. 1. 1. 3. 1. 4.	Kompiuterinės techninės ir elektroninių ryšių įrangos įsigijimo išlaidos	3,6	3,6
	3. 1. 1. 5.	Kito ilgalaikio materialiojo turto įsigijimo išlaidos	63,7	63,4
	3. 1. 1. 5. 1.	Kito ilgalaikio materialiojo turto įsigijimo išlaidos	63,7	63,4
	3. 1. 1. 5. 1. 1.	Kito ilgalaikio materialiojo turto įsigijimo išlaidos	63,7	63,4
	3. 1. 2.	Nematerialiojo turto kūrimo ir įsigijimo išlaidos	0,2	0,2
	3. 1. 2. 1.	Nematerialiojo turto kūrimo ir įsigijimo išlaidos	0,2	0,2
	3. 1. 2. 1. 1.	Nematerialiojo turto kūrimo ir įsigijimo išlaidos	0,2	0,2
	3. 1. 2. 1. 1. 2.	Kompiuterinės programinės įrangos ir kompiuterinės programinės įrangos licencijų įsigijimo išlaidos	0,2	0,2
<b>3.</b>		<b>VIEŠOJI TVARKA IR VISUOMENĖS APSAUGA</b>	<b>62709,0</b>	<b>61434,9</b>
	2.	<b>IŠLAIDOS</b>	<b>59815,0</b>	<b>58919,1</b>
	2. 1.	Darbo užmokestis ir socialinis draudimas	47834,4	47443,3
	2. 1. 1.	Darbo užmokestis	47132,5	46748,6
	2. 1. 1. 1.	Darbo užmokestis	47132,5	46748,6
	2. 1. 1. 1. 1.	Darbo užmokestis pinigais	47132,5	46748,6
	2. 1. 1. 1. 1. 1.	Darbo užmokestis pinigais	47132,5	46748,6
	2. 1. 2.	Socialinio draudimo įmokos	701,9	694,7
	2. 1. 2. 1.	Socialinio draudimo įmokos	701,9	694,7
	2. 1. 2. 1. 1.	Socialinio draudimo įmokos	701,9	694,7
	2. 1. 2. 1. 1. 1.	Socialinio draudimo įmokos	701,9	694,7
	2. 2.	Prekių ir paslaugų įsigijimo išlaidos	9062,4	8733,4
	2. 2. 1.	Prekių ir paslaugų įsigijimo išlaidos	9062,4	8733,4
	2. 2. 1. 1.	Prekių ir paslaugų įsigijimo išlaidos	9062,4	8733,4
	2. 2. 1. 1. 1.	Prekių ir paslaugų įsigijimo išlaidos	9062,4	8733,4
	2. 2. 1. 1. 1. 1.	Mitybos išlaidos	0,7	0,7
	2. 2. 1. 1. 1. 2.	Medikamentų ir medicininių prekių bei paslaugų įsigijimo išlaidos	31,6	31,5
	2. 2. 1. 1. 1. 5.	Ryšių įrangos ir ryšių paslaugų įsigijimo išlaidos	118,8	108,3

Funkcinės klasifikacijos kodas	Išlaidų ekonominės klasifikacijos kodas	Išlaidų pavadinimas	Patikslinta ataskaitinio laikotarpio išlaidų sąmata	Vykdymas
1	2	3	4	5
	2. 2. 1. 1. 1. 6.	Transporto išlaikymo ir transporto paslaugų įsigijimo išlaidos	1130,3	1098,6
	2. 2. 1. 1. 1. 7.	Aprangos ir patalynės įsigijimo bei priežiūros išlaidos	550,3	534,7
	2. 2. 1. 1. 1. 11.	Komandiruočių išlaidos	58,5	55,3
	2. 2. 1. 1. 1. 12.	Gyvenamųjų vietovių viešojo ūkio išlaidos	51,7	49,0
	2. 2. 1. 1. 1. 14.	Materialiojo ir nematerialiojo turto nuomos išlaidos	45,7	37,2
	2. 2. 1. 1. 1. 15.	Materialiojo turto paprastojo remonto prekių ir paslaugų įsigijimo išlaidos	761,9	758,5
	2. 2. 1. 1. 1. 16.	Kvalifikacijos kėlimo išlaidos	48,6	48,1
	2. 2. 1. 1. 1. 17.	Ekspertų ir konsultantų paslaugų įsigijimo išlaidos	10,1	13,9
	2. 2. 1. 1. 1. 20.	Komunalinių paslaugų įsigijimo išlaidos	625,0	620,7
	2. 2. 1. 1. 1. 21.	Informacinių technologijų prekių ir paslaugų įsigijimo išlaidos	1233,8	1194,8
	2. 2. 1. 1. 1. 22.	Reprezentacinės išlaidos	12,8	12,8
	2. 2. 1. 1. 1. 23.	Viešinimo išlaidos	3,3	3,3
	2. 2. 1. 1. 1. 30.	Kitų prekių ir paslaugų įsigijimo išlaidos	4379,3	4166,0
	2. 7.	Socialinės išmokos (pašalpos)	387,0	350,3
	2. 7. 2.	Socialinė parama (socialinės paramos pašalpos) ir rentos	33,2	1,6
	2. 7. 2. 1.	Socialinė parama (socialinės paramos pašalpos)	33,2	1,6
	2. 7. 2. 1. 1.	Socialinė parama (socialinės paramos pašalpos)	33,2	1,6
	2. 7. 2. 1. 1. 1.	Socialinė parama pinigais	33,2	1,6
	2. 7. 3.	Darbdavių socialinė parama	353,8	348,7
	2. 7. 3. 1.	Darbdavių socialinė parama	353,8	348,7
	2. 7. 3. 1. 1.	Darbdavių socialinė parama	353,8	348,7
	2. 7. 3. 1. 1. 1.	Darbdavių socialinė parama pinigais	353,8	348,7
	2. 8.	Kitos išlaidos	2531,2	2392,1
	2. 8. 1.	Kitos išlaidos	2531,2	2392,1
	2. 8. 1. 1.	Kitos išlaidos einamiesiems tikslams	2400,8	2313,5
	2. 8. 1. 1. 1.	Kitos išlaidos einamiesiems tikslams	2400,8	2313,5
	2. 8. 1. 1. 1. 1.	Stipendijos	3,0	3,0
	2. 8. 1. 1. 1. 2.	Kitos išlaidos kitiems einamiesiems tikslams	2397,8	2310,5
	2. 8. 1. 2.	Kitos išlaidos turtui įsigyti	130,4	78,6
	2. 8. 1. 2. 1.	Kitos išlaidos turtui įsigyti	130,4	78,6
	2. 8. 1. 2. 1. 1.	Kitos išlaidos turtui įsigyti	130,4	78,6
	3.	MATERIALIOJO IR NEMATERIALIOJO TURTO ĮSIGIJIMO, FINANSINIO TURTO PADIDĖJIMO IR FINANSINIŲ ĮSIPAREIGOJIMŲ VYKDYMO IŠLAIDOS	2894,0	2515,8
	3. 1.	Materialiojo ir nematerialiojo turto įsigijimo išlaidos	2894,0	2515,8
	3. 1. 1.	Ilgalaikio materialiojo turto kūrimo ir įsigijimo išlaidos	2852,5	2474,4
	3. 1. 1. 2.	Pastatų ir statinių įsigijimo išlaidos	430,2	374,8
	3. 1. 1. 2. 1.	Pastatų ir statinių įsigijimo išlaidos	430,2	374,8
	3. 1. 1. 2. 1. 2.	Negyvenamųjų pastatų įsigijimo išlaidos	207,7	164,5
	3. 1. 1. 2. 1. 3.	Infrastruktūros ir kitų statinių įsigijimo išlaidos	222,5	210,3
	3. 1. 1. 3.	Mašinų ir įrenginių įsigijimo išlaidos	2158,2	1840,7
	3. 1. 1. 3. 1.	Mašinų ir įrenginių įsigijimo išlaidos	2158,2	1840,7
	3. 1. 1. 3. 1. 1.	Transporto priemonių įsigijimo išlaidos	1059,8	1009,4
	3. 1. 1. 3. 1. 2.	Kitų mašinų ir įrenginių įsigijimo išlaidos	849,5	734,5
	3. 1. 1. 3. 1. 4.	Kompiuterinės techninės ir elektroninių ryšių įrangos įsigijimo išlaidos	248,9	96,8
	3. 1. 1. 5.	Kito ilgalaikio materialiojo turto įsigijimo išlaidos	264,1	258,9
	3. 1. 1. 5. 1.	Kito ilgalaikio materialiojo turto įsigijimo išlaidos	264,1	258,9
	3. 1. 1. 5. 1. 1.	Kito ilgalaikio materialiojo turto įsigijimo išlaidos	264,1	258,9
	3. 1. 2.	Nematerialiojo turto kūrimo ir įsigijimo išlaidos	41,5	41,4
	3. 1. 2. 1.	Nematerialiojo turto kūrimo ir įsigijimo išlaidos	41,5	41,4
	3. 1. 2. 1. 1.	Nematerialiojo turto kūrimo ir įsigijimo išlaidos	41,5	41,4
	3. 1. 2. 1. 1. 2.	Kompiuterinės programinės įrangos ir kompiuterinės programinės įrangos licencijų įsigijimo išlaidos	40,5	40,4
	3. 1. 2. 1. 1. 5.	Kito nematerialiojo turto įsigijimo išlaidos	1,0	1,0
<b>4.</b>		<b>EKONOMIKA</b>	<b>758724,1</b>	<b>692095,0</b>
	2.	<b>IŠLAIDOS</b>	<b>376366,4</b>	<b>347788,0</b>
	2. 1.	Darbo užmokestis ir socialinis draudimas	26547,7	25463,6
	2. 1. 1.	Darbo užmokestis	26141,8	25080,1
	2. 1. 1. 1.	Darbo užmokestis	26141,8	25080,1
	2. 1. 1. 1. 1.	Darbo užmokestis pinigais	26141,8	25080,1

Funkcinės klasifikacijos kodas	Išlaidų ekonominės klasifikacijos kodas	Išlaidų pavadinimas	Patikslinta ataskaitinio laikotarpio išlaidų sąmata	Vykdymas
1	2	3	4	5
	2. 1. 1. 1. 1.	Darbo užmokestis pinigais	26141,8	25080,1
	2. 1. 2.	Socialinio draudimo įmokos	405,9	383,5
	2. 1. 2. 1.	Socialinio draudimo įmokos	405,9	383,5
	2. 1. 2. 1. 1.	Socialinio draudimo įmokos	405,9	383,5
	2. 1. 2. 1. 1. 1.	Socialinio draudimo įmokos	405,9	383,5
	2. 2.	Prekių ir paslaugų įsigijimo išlaidos	195305,9	174154,7
	2. 2. 1.	Prekių ir paslaugų įsigijimo išlaidos	195305,9	174154,7
	2. 2. 1. 1.	Prekių ir paslaugų įsigijimo išlaidos	195305,9	174154,7
	2. 2. 1. 1. 1.	Prekių ir paslaugų įsigijimo išlaidos	195305,9	174154,7
	2. 2. 1. 1. 1. 1.	Mitybos išlaidos	1,7	1,7
	2. 2. 1. 1. 1. 2.	Medikamentų ir medicininių prekių bei paslaugų įsigijimo išlaidos	2,4	1,7
	2. 2. 1. 1. 1. 5.	Ryšių įrangos ir ryšių paslaugų įsigijimo išlaidos	215,0	201,1
	2. 2. 1. 1. 1. 6.	Transporto išlaikymo ir transporto paslaugų įsigijimo išlaidos	697,4	678,2
	2. 2. 1. 1. 1. 7.	Aprangos ir patalynės įsigijimo bei priežiūros išlaidos	36,3	34,8
	2. 2. 1. 1. 1. 11.	Komandiruočių išlaidos	169,5	147,1
	2. 2. 1. 1. 1. 12.	Gyvenamųjų vietovių viešojo ūkio išlaidos	46835,0	45234,5
	2. 2. 1. 1. 1. 14.	Materialiojo ir nematerialiojo turto nuomos išlaidos	32,1	28,2
	2. 2. 1. 1. 1. 15.	Materialiojo turto paprastojo remonto prekių ir paslaugų įsigijimo išlaidos	70640,3	67988,3
	2. 2. 1. 1. 1. 16.	Kvalifikacijos kėlimo išlaidos	47,2	38,1
	2. 2. 1. 1. 1. 17.	Ekspertų ir konsultantų paslaugų įsigijimo išlaidos	533,1	432,7
	2. 2. 1. 1. 1. 20.	Komunalinių paslaugų įsigijimo išlaidos	743,2	646,9
	2. 2. 1. 1. 1. 21.	Informacinių technologijų prekių ir paslaugų įsigijimo išlaidos	1860,5	1796,5
	2. 2. 1. 1. 1. 22.	Reprezentacinės išlaidos	358,2	324,5
	2. 2. 1. 1. 1. 23.	Viešinimo išlaidos	260,6	226,5
	2. 2. 1. 1. 1. 30.	Kitų prekių ir paslaugų įsigijimo išlaidos	72873,4	56373,9
	2. 4.	Subsidijos	123088,4	120618,1
	2. 4. 1.	Subsidijos iš biudžeto lėšų	123088,4	120618,1
	2. 4. 1. 1.	Subsidijos iš biudžeto lėšų	123088,4	120618,1
	2. 4. 1. 1. 1.	Subsidijos iš biudžeto lėšų	123088,4	120618,1
	2. 4. 1. 1. 1. 2.	Subsidijos gaminiams	116514,6	114088,1
	2. 4. 1. 1. 1. 3.	Subsidijos gamybai	6573,8	6530,0
	2. 5.	Dotacijos	70,1	70,1
	2. 5. 3.	Dotacijos kitiems valdžios sektoriaus subjektams	70,1	70,1
	2. 5. 3. 2.	Dotacijos kitiems valdžios sektoriaus subjektams turtui įsigyti	70,1	70,1
	2. 5. 3. 2. 1.	Dotacijos kitiems valdžios sektoriaus subjektams turtui įsigyti	70,1	70,1
	2. 5. 3. 2. 1. 2.	Dotacijos savivaldybėms turtui įsigyti	70,1	70,1
	2. 7.	Socialinės išmokos (pašalpos)	1172,6	1138,8
	2. 7. 2.	Socialinė parama (socialinės paramos pašalpos) ir rentos	975,3	967,0
	2. 7. 2. 1.	Socialinė parama (socialinės paramos pašalpos)	975,3	967,0
	2. 7. 2. 1. 1.	Socialinė parama (socialinės paramos pašalpos)	975,3	967,0
	2. 7. 2. 1. 1. 1.	Socialinė parama pinigais	931,1	928,8
	2. 7. 2. 1. 1. 2.	Socialinė parama natūra	44,2	38,2
	2. 7. 3.	Darbdavių socialinė parama	197,3	171,8
	2. 7. 3. 1.	Darbdavių socialinė parama	197,3	171,8
	2. 7. 3. 1. 1.	Darbdavių socialinė parama	197,3	171,8
	2. 7. 3. 1. 1. 1.	Darbdavių socialinė parama pinigais	193,4	167,9
	2. 7. 3. 1. 1. 2.	Darbdavių socialinė parama natūra	3,9	3,9
	2. 8.	Kitos išlaidos	30181,7	26342,7
	2. 8. 1.	Kitos išlaidos	30181,7	26342,7
	2. 8. 1. 1.	Kitos išlaidos einamiesiems tikslams	25955,3	23029,6
	2. 8. 1. 1. 1.	Kitos išlaidos einamiesiems tikslams	25955,3	23029,6
	2. 8. 1. 1. 1. 2.	Kitos išlaidos kitiems einamiesiems tikslams	25955,3	23029,6
	2. 8. 1. 2.	Kitos išlaidos turtui įsigyti	4226,4	3313,1
	2. 8. 1. 2. 1.	Kitos išlaidos turtui įsigyti	4226,4	3313,1
	2. 8. 1. 2. 1. 1.	Kitos išlaidos turtui įsigyti	4226,4	3313,1
	3.	MATERIALIOJO IR NEMATERIALIOJO TURTO ĮSIGIJIMO, FINANSINIO TURTO PADIDĖJIMO IR FINANSINIŲ ĮSIPAREIGOJIMŲ VYKDYMO IŠLAIDOS	382357,7	344307,0
	3. 1.	Materialiojo ir nematerialiojo turto įsigijimo išlaidos	377464,2	339523,8

Funkcinės klasifikacijos kodas	Išlaidų ekonominės klasifikacijos kodas	Išlaidų pavadinimas	Patikslinta ataskaitinio laikotarpio išlaidų sąmata	Vykdymas
1	2	3	4	5
	3. 1. 1.	Ilgalaikio materialiojo turto kūrimo ir įsigijimo išlaidos	372309,7	336138,6
	3. 1. 1. 1.	Žemės įsigijimo išlaidos	1014,6	607,3
	3. 1. 1. 1. 1.	Žemės įsigijimo išlaidos	1014,6	607,3
	3. 1. 1. 1. 1. 1.	Žemės įsigijimo išlaidos	1014,6	607,3
	3. 1. 1. 2.	Pastatų ir statinių įsigijimo išlaidos	355955,0	322116,8
	3. 1. 1. 2. 1.	Pastatų ir statinių įsigijimo išlaidos	355955,0	322116,8
	3. 1. 1. 2. 1. 1.	Gyvenamųjų namų įsigijimo išlaidos	985,0	571,7
	3. 1. 1. 2. 1. 2.	Negyvenamųjų pastatų įsigijimo išlaidos	13814,2	12670,0
	3. 1. 1. 2. 1. 3.	Infrastruktūros ir kitų statinių įsigijimo išlaidos	341155,8	308875,1
	3. 1. 1. 3.	Mašinų ir įrenginių įsigijimo išlaidos	8008,6	7184,1
	3. 1. 1. 3. 1.	Mašinų ir įrenginių įsigijimo išlaidos	8008,6	7184,1
	3. 1. 1. 3. 1. 1.	Transporto priemonių įsigijimo išlaidos	2694,4	2676,5
	3. 1. 1. 3. 1. 2.	Kitų mašinų ir įrenginių įsigijimo išlaidos	5142,7	4363,4
	3. 1. 1. 3. 1. 4.	Kompiuterinės techninės ir elektroninių ryšių įrangos įsigijimo išlaidos	171,5	144,2
	3. 1. 1. 4.	Kultūros ir kitų vertybių įsigijimo išlaidos	9,9	9,9
	3. 1. 1. 4. 1.	Kultūros ir kitų vertybių įsigijimo išlaidos	9,9	9,9
	3. 1. 1. 4. 1. 3.	Kitų vertybių įsigijimo išlaidos	9,9	9,9
	3. 1. 1. 5.	Kito ilgalaikio materialiojo turto įsigijimo išlaidos	7321,6	6220,5
	3. 1. 1. 5. 1.	Kito ilgalaikio materialiojo turto įsigijimo išlaidos	7321,6	6220,5
	3. 1. 1. 5. 1. 1.	Kito ilgalaikio materialiojo turto įsigijimo išlaidos	7321,6	6220,5
	3. 1. 2.	Nematerialiojo turto kūrimo ir įsigijimo išlaidos	5111,6	3342,3
	3. 1. 2. 1.	Nematerialiojo turto kūrimo ir įsigijimo išlaidos	5111,6	3342,3
	3. 1. 2. 1. 1.	Nematerialiojo turto kūrimo ir įsigijimo išlaidos	5111,6	3342,3
	3. 1. 2. 1. 1. 2.	Kompiuterinės programinės įrangos ir kompiuterinės programinės įrangos licencijų įsigijimo išlaidos	848,9	692,4
	3. 1. 2. 1. 1. 5.	Kito nematerialiojo turto įsigijimo išlaidos	4262,7	2649,9
	3. 1. 4.	Ilgalaikio turto finansinės nuomos (lizingo ) išlaidos	42,9	42,9
	3. 1. 4. 1.	Ilgalaikio turto finansinės nuomos (lizingo ) išlaidos	42,9	42,9
	3. 1. 4. 1. 1.	Ilgalaikio turto finansinės nuomos (lizingo ) išlaidos	42,9	42,9
	3. 1. 4. 1. 1. 1.	Ilgalaikio turto finansinės nuomos (lizingo ) išlaidos	42,9	42,9
	3. 2.	Finansinio turto padidėjimo išlaidos (finansinio turto įsigijimo / investavimo išlaidos)	4893,5	4783,2
	3. 2. 1.	Vidaus finansinio turto padidėjimo išlaidos (investavimo į rezidentus išlaidos)	4893,5	4783,2
	3. 2. 1. 5.	Akcijos (įsigytos iš rezidentų)	4810,9	4700,6
	3. 2. 1. 5. 1.	Akcijos (įsigytos iš rezidentų)	4810,9	4700,6
	3. 2. 1. 5. 1. 1.	Akcijos (įsigytos iš rezidentų)	4810,9	4700,6
	3. 2. 1. 7.	Kitos mokėtinos sumos (suteiktos)	82,6	82,6
	3. 2. 1. 7. 1.	Kitos mokėtinos sumos (suteiktos)	82,6	82,6
	3. 2. 1. 7. 1. 1.	Kitos trumpalaikės mokėtinos sumos (suteiktos)	52,6	52,6
	3. 2. 1. 7. 1. 2.	Kitos ilgalaikės mokėtinos sumos (suteiktos)	30,0	30,0
<b>5.</b>		<b>APLINKOS APSAUGA</b>	<b>313549,6</b>	<b>291834,2</b>
	2.	<b>IŠLAIDOS</b>	<b>282569,4</b>	<b>264129,0</b>
	2. 1.	Darbo užmokestis ir socialinis draudimas	11201,1	10956,8
	2. 1. 1.	Darbo užmokestis	10994,4	10760,9
	2. 1. 1. 1.	Darbo užmokestis	10994,4	10760,9
	2. 1. 1. 1. 1.	Darbo užmokestis pinigais	10992,7	10759,2
	2. 1. 1. 1. 1. 1.	Darbo užmokestis pinigais	10992,7	10759,2
	2. 1. 1. 1. 2.	Pajamos natūra	1,7	1,7
	2. 1. 1. 1. 2. 1.	Pajamos natūra	1,7	1,7
	2. 1. 2.	Socialinio draudimo įmokos	206,7	195,9
	2. 1. 2. 1.	Socialinio draudimo įmokos	206,7	195,9
	2. 1. 2. 1. 1.	Socialinio draudimo įmokos	206,7	195,9
	2. 1. 2. 1. 1. 1.	Socialinio draudimo įmokos	206,7	195,9
	2. 2.	Prekių ir paslaugų įsigijimo išlaidos	213933,8	204985,5
	2. 2. 1.	Prekių ir paslaugų įsigijimo išlaidos	213933,8	204985,5
	2. 2. 1. 1.	Prekių ir paslaugų įsigijimo išlaidos	213933,8	204985,5
	2. 2. 1. 1. 1.	Prekių ir paslaugų įsigijimo išlaidos	213933,8	204985,5
	2. 2. 1. 1. 1. 1.	Mitybos išlaidos	1,4	1,4
	2. 2. 1. 1. 1. 2.	Medikamentų ir medicininių prekių bei paslaugų įsigijimo išlaidos	1,9	1,6

Funkcinės klasifikacijos kodas	Išlaidų ekonominės klasifikacijos kodas	Išlaidų pavadinimas	Patikslinta ataskaitinio laikotarpio išlaidų sąmata	Vykdymas
1	2	3	4	5
	2. 2. 1. 1. 1. 5.	Ryšių įrangos ir ryšių paslaugų įsigijimo išlaidos	208,4	196,3
	2. 2. 1. 1. 1. 6.	Transporto išlaikymo ir transporto paslaugų įsigijimo išlaidos	814,1	789,5
	2. 2. 1. 1. 1. 7.	Aprangos ir patalynės įsigijimo bei priežiūros išlaidos	22,7	22,6
	2. 2. 1. 1. 1. 11.	Komandiruočių išlaidos	23,1	11,6
	2. 2. 1. 1. 1. 12.	Gyvenamųjų vietovių viešojo ūkio išlaidos	128093,5	125573,9
	2. 2. 1. 1. 1. 14.	Materialiojo ir nematerialiojo turto nuomos išlaidos	41,3	40,8
	2. 2. 1. 1. 1. 15.	Materialiojo turto paprastojo remonto prekių ir paslaugų įsigijimo išlaidos	2421,9	2278,3
	2. 2. 1. 1. 1. 16.	Kvalifikacijos kėlimo išlaidos	17,0	10,6
	2. 2. 1. 1. 1. 17.	Ekspertų ir konsultantų paslaugų įsigijimo išlaidos	101,8	76,0
	2. 2. 1. 1. 1. 20.	Komunalinių paslaugų įsigijimo išlaidos	25519,1	24910,6
	2. 2. 1. 1. 1. 21.	Informacinių technologijų prekių ir paslaugų įsigijimo išlaidos	363,3	333,0
	2. 2. 1. 1. 1. 22.	Reprezentacinės išlaidos	22,8	19,6
	2. 2. 1. 1. 1. 23.	Viešinimo išlaidos	62,0	55,0
	2. 2. 1. 1. 1. 30.	Kitų prekių ir paslaugų įsigijimo išlaidos	56219,5	50664,7
	2. 3.	Palūkanos	3,5	3,5
	2. 3. 1.	Palūkanos	3,5	3,5
	2. 3. 1. 2.	Palūkanos rezidentams, kitiems nei valdžios sektorius (tik už tiesioginę skolą)	3,5	3,5
	2. 3. 1. 2. 1.	Palūkanos rezidentams, kitiems nei valdžios sektorius (tik už tiesioginę skolą)	3,5	3,5
	2. 3. 1. 2. 1. 1.	Asignavimų valdytojų sumokėtos palūkanos	3,5	3,5
	2. 4.	Subsidijos	1413,4	1321,3
	2. 4. 1.	Subsidijos iš biudžeto lėšų	1413,4	1321,3
	2. 4. 1. 1.	Subsidijos iš biudžeto lėšų	1413,4	1321,3
	2. 4. 1. 1. 1.	Subsidijos iš biudžeto lėšų	1413,4	1321,3
	2. 4. 1. 1. 1. 2.	Subsidijos gaminiams	1276,5	1276,4
	2. 4. 1. 1. 1. 3.	Subsidijos gamybai	136,9	44,9
	2. 5.	Dotacijos	157,4	157,3
	2. 5. 3.	Dotacijos kitiems valdžios sektoriaus subjektams	157,4	157,3
	2. 5. 3. 1.	Dotacijos kitiems valdžios sektoriaus subjektams einamiesiems tikslams	6,9	6,9
	2. 5. 3. 1. 1.	Dotacijos kitiems valdžios sektoriaus subjektams einamiesiems tikslams	6,9	6,9
	2. 5. 3. 1. 1. 2.	Dotacijos savivaldybėms einamiesiems tikslams	6,9	6,9
	2. 5. 3. 2.	Dotacijos kitiems valdžios sektoriaus subjektams turtui įsigyti	150,5	150,4
	2. 5. 3. 2. 1.	Dotacijos kitiems valdžios sektoriaus subjektams turtui įsigyti	150,5	150,4
	2. 5. 3. 2. 1. 2.	Dotacijos savivaldybėms turtui įsigyti	150,5	150,4
	2. 7.	Socialinės išmokos (pašalpos)	217,0	196,6
	2. 7. 2.	Socialinė parama (socialinės paramos pašalpos) ir rentos	120,4	117,0
	2. 7. 2. 1.	Socialinė parama (socialinės paramos pašalpos)	120,4	117,0
	2. 7. 2. 1. 1.	Socialinė parama (socialinės paramos pašalpos)	120,4	117,0
	2. 7. 2. 1. 1. 1.	Socialinė parama pinigais	95,8	93,6
	2. 7. 2. 1. 1. 2.	Socialinė parama natūra	24,6	23,4
	2. 7. 3.	Darbdavių socialinė parama	96,6	79,6
	2. 7. 3. 1.	Darbdavių socialinė parama	96,6	79,6
	2. 7. 3. 1. 1.	Darbdavių socialinė parama	96,6	79,6
	2. 7. 3. 1. 1. 1.	Darbdavių socialinė parama pinigais	96,6	79,6
	2. 8.	Kitos išlaidos	55643,2	46508,0
	2. 8. 1.	Kitos išlaidos	55643,2	46508,0
	2. 8. 1. 1.	Kitos išlaidos einamiesiems tikslams	45635,3	37105,6
	2. 8. 1. 1. 1.	Kitos išlaidos einamiesiems tikslams	45635,3	37105,6
	2. 8. 1. 1. 1. 2.	Kitos išlaidos kitiems einamiesiems tikslams	45635,3	37105,6
	2. 8. 1. 2.	Kitos išlaidos turtui įsigyti	10007,9	9402,4
	2. 8. 1. 2. 1.	Kitos išlaidos turtui įsigyti	10007,9	9402,4
	2. 8. 1. 2. 1. 1.	Kitos išlaidos turtui įsigyti	10007,9	9402,4
	3.	MATERIALIOJO IR NEMATERIALIOJO TURTO ĮSIGIJIMO, FINANSINIO TURTO PADIDĖJIMO IR FINANSINIŲ ĮSIPAREIGOJIMŲ VYKDYMO IŠLAIDOS	30980,2	27705,2
	3. 1.	Materialiojo ir nematerialiojo turto įsigijimo išlaidos	28365,2	25108,4
	3. 1. 1.	Ilgalaikio materialiojo turto kūrimo ir įsigijimo išlaidos	27662,4	24534,4

Funkcinės klasifikacijos kodas	Išlaidų ekonominės klasifikacijos kodas	Išlaidų pavadinimas	Patikslinta ataskaitinio laikotarpio išlaidų sąmata	Vykdymas
1	2	3	4	5
	3. 1. 1. 2.	Pastatų ir statinių įsigijimo išlaidos	19429,5	17681,0
	3. 1. 1. 2. 1.	Pastatų ir statinių įsigijimo išlaidos	19429,5	17681,0
	3. 1. 1. 2. 1. 2.	Negyvenamųjų pastatų įsigijimo išlaidos	128,9	68,7
	3. 1. 1. 2. 1. 3.	Infrastruktūros ir kitų statinių įsigijimo išlaidos	19300,6	17612,3
	3. 1. 1. 3.	Mašinų ir įrenginių įsigijimo išlaidos	2695,0	2301,7
	3. 1. 1. 3. 1.	Mašinų ir įrenginių įsigijimo išlaidos	2695,0	2301,7
	3. 1. 1. 3. 1. 1.	Transporto priemonių įsigijimo išlaidos	844,7	769,1
	3. 1. 1. 3. 1. 2.	Kitų mašinų ir įrenginių įsigijimo išlaidos	1778,2	1460,6
	3. 1. 1. 3. 1. 4.	Kompiuterinės techninės ir elektroninių ryšių įrangos įsigijimo išlaidos	72,1	72,0
	3. 1. 1. 4.	Kultūros ir kitų vertybių įsigijimo išlaidos	1,0	1,0
	3. 1. 1. 4. 1.	Kultūros ir kitų vertybių įsigijimo išlaidos	1,0	1,0
	3. 1. 1. 4. 1. 3.	Kitų vertybių įsigijimo išlaidos	1,0	1,0
	3. 1. 1. 5.	Kito ilgalaikio materialiojo turto įsigijimo išlaidos	5536,9	4550,7
	3. 1. 1. 5. 1.	Kito ilgalaikio materialiojo turto įsigijimo išlaidos	5536,9	4550,7
	3. 1. 1. 5. 1. 1.	Kito ilgalaikio materialiojo turto įsigijimo išlaidos	5536,9	4550,7
	3. 1. 2.	Nematerialiojo turto kūrimo ir įsigijimo išlaidos	383,4	312,5
	3. 1. 2. 1.	Nematerialiojo turto kūrimo ir įsigijimo išlaidos	383,4	312,5
	3. 1. 2. 1. 1.	Nematerialiojo turto kūrimo ir įsigijimo išlaidos	383,4	312,5
	3. 1. 2. 1. 1. 2.	Kompiuterinės programinės įrangos ir kompiuterinės programinės įrangos licencijų įsigijimo išlaidos	103,0	96,9
	3. 1. 2. 1. 1. 5.	Kito nematerialiojo turto įsigijimo išlaidos	280,4	215,6
	3. 1. 4.	Ilgalaikio turto finansinės nuomos (lizingo ) išlaidos	4,5	4,4
	3. 1. 4. 1.	Ilgalaikio turto finansinės nuomos (lizingo ) išlaidos	4,5	4,4
	3. 1. 4. 1. 1.	Ilgalaikio turto finansinės nuomos (lizingo ) išlaidos	4,5	4,4
	3. 1. 4. 1. 1. 1.	Ilgalaikio turto finansinės nuomos (lizingo ) išlaidos	4,5	4,4
	3. 1. 5.	Biologinio turto ir žemės gelmių išteklių įsigijimo išlaidos	314,9	257,1
	3. 1. 5. 1.	Biologinio turto ir žemės gelmių išteklių įsigijimo išlaidos	314,9	257,1
	3. 1. 5. 1. 1.	Biologinio turto ir žemės gelmių išteklių įsigijimo išlaidos	314,9	257,1
	3. 1. 5. 1. 1. 3.	Miškų, vaismedžių ir kitų augalų įsigijimo išlaidos	314,9	257,1
	3. 2.	Finansinio turto padidėjimo išlaidos (finansinio turto įsigijimo / investavimo išlaidos)	2615,0	2596,8
	3. 2. 1.	Vidaus finansinio turto padidėjimo išlaidos (investavimo į rezidentus išlaidos)	2615,0	2596,8
	3. 2. 1. 5.	Akcijos (įsigytos iš rezidentų)	2188,5	2170,4
	3. 2. 1. 5. 1.	Akcijos (įsigytos iš rezidentų)	2188,5	2170,4
	3. 2. 1. 5. 1. 1.	Akcijos (įsigytos iš rezidentų)	2188,5	2170,4
	3. 2. 1. 7.	Kitos mokėtinos sumos (suteiktos)	426,5	426,4
	3. 2. 1. 7. 1.	Kitos mokėtinos sumos (suteiktos)	426,5	426,4
	3. 2. 1. 7. 1. 2.	Kitos ilgalaikės mokėtinos sumos (suteiktos)	426,5	426,4
<b>6.</b>		<b>BŪSTAS IR KOMUNALINIS ŪKIS</b>	<b>478776,1</b>	<b>449016,7</b>
	2.	<b>IŠLAIDOS</b>	<b>305102,9</b>	<b>291488,6</b>
	2. 1.	Darbo užmokestis ir socialinis draudimas	35354,6	34081,1
	2. 1. 1.	Darbo užmokestis	34743,4	33504,5
	2. 1. 1. 1.	Darbo užmokestis	34743,4	33504,5
	2. 1. 1. 1. 1.	Darbo užmokestis pinigais	34741,3	33502,4
	2. 1. 1. 1. 1. 1.	Darbo užmokestis pinigais	34741,3	33502,4
	2. 1. 1. 1. 2.	Pajamos natūra	2,1	2,1
	2. 1. 1. 1. 2. 1.	Pajamos natūra	2,1	2,1
	2. 1. 2.	Socialinio draudimo įmokos	611,2	576,6
	2. 1. 2. 1.	Socialinio draudimo įmokos	611,2	576,6
	2. 1. 2. 1. 1.	Socialinio draudimo įmokos	611,2	576,6
	2. 1. 2. 1. 1. 1.	Socialinio draudimo įmokos	611,2	576,6
	2. 2.	Prekių ir paslaugų įsigijimo išlaidos	227253,3	216942,1
	2. 2. 1.	Prekių ir paslaugų įsigijimo išlaidos	227253,3	216942,1
	2. 2. 1. 1.	Prekių ir paslaugų įsigijimo išlaidos	227253,3	216942,1
	2. 2. 1. 1. 1.	Prekių ir paslaugų įsigijimo išlaidos	227253,3	216942,1
	2. 2. 1. 1. 1. 1.	Mitybos išlaidos	0,3	0,3
	2. 2. 1. 1. 1. 2.	Medikamentų ir medicininių prekių bei paslaugų įsigijimo išlaidos	6,6	4,2
	2. 2. 1. 1. 1. 5.	Ryšių įrangos ir ryšių paslaugų įsigijimo išlaidos	83,4	80,1
	2. 2. 1. 1. 1. 6.	Transporto išlaikymo ir transporto paslaugų įsigijimo išlaidos	935,3	899,7

Funkcinės klasifikacijos kodas	Išlaidų ekonominės klasifikacijos kodas	Išlaidų pavadinimas	Patikslinta ataskaitinio laikotarpio išlaidų sąmata	Vykdymas
1	2	3	4	5
	2. 2. 1. 1. 1. 7.	Aprangos ir patalynės įsigijimo bei priežiūros išlaidos	48,2	43,7
	2. 2. 1. 1. 1. 11.	Komandiruočių išlaidos	107,6	103,3
	2. 2. 1. 1. 1. 12.	Gyvenamųjų vietovių viešojo ūkio išlaidos	175695,4	173490,8
	2. 2. 1. 1. 1. 14.	Materialiojo ir nematerialiojo turto nuomos išlaidos	300,1	270,6
	2. 2. 1. 1. 1. 15.	Materialiojo turto paprastojo remonto prekių ir paslaugų įsigijimo išlaidos	19517,6	16110,3
	2. 2. 1. 1. 1. 16.	Kvalifikacijos kėlimo išlaidos	51,7	49,4
	2. 2. 1. 1. 1. 17.	Ekspertų ir konsultantų paslaugų įsigijimo išlaidos	356,1	261,5
	2. 2. 1. 1. 1. 20.	Komunalinių paslaugų įsigijimo išlaidos	9249,9	8541,6
	2. 2. 1. 1. 1. 21.	Informacinių technologijų prekių ir paslaugų įsigijimo išlaidos	264,9	242,3
	2. 2. 1. 1. 1. 22.	Reprezentacinės išlaidos	11,9	8,3
	2. 2. 1. 1. 1. 23.	Viešinimo išlaidos	37,6	34,8
	2. 2. 1. 1. 1. 30.	Kitų prekių ir paslaugų įsigijimo išlaidos	20586,7	16801,2
	2. 3.	Palūkanos	156,5	136,0
	2. 3. 1.	Palūkanos	156,5	136,0
	2. 3. 1. 1.	Palūkanos nerezidentams	10,4	10,4
	2. 3. 1. 1. 1.	Palūkanos nerezidentams	10,4	10,4
	2. 3. 1. 1. 1. 1.	Asignavimų valdytojų sumokėtos palūkanos	10,4	10,4
	2. 3. 1. 2.	Palūkanos rezidentams, kitiems nei valdžios sektorius (tik už tiesioginę skolą)	145,3	124,8
	2. 3. 1. 2. 1.	Palūkanos rezidentams, kitiems nei valdžios sektorius (tik už tiesioginę skolą)	145,3	124,8
	2. 3. 1. 2. 1. 1.	Asignavimų valdytojų sumokėtos palūkanos	20,1	16,4
	2. 3. 1. 2. 1. 3.	Savivaldybių sumokėtos palūkanos	125,2	108,4
	2. 3. 1. 3.	Palūkanos kitiems valdžios sektoriaus subjektams	0,8	0,8
	2. 3. 1. 3. 1.	Palūkanos kitiems valdžios sektoriaus subjektams	0,8	0,8
	2. 3. 1. 3. 1. 3.	Palūkanos nebiudžetiniams fondams	0,8	0,8
	2. 4.	Subsidijos	357,7	338,3
	2. 4. 1.	Subsidijos iš biudžeto lėšų	357,7	338,3
	2. 4. 1. 1.	Subsidijos iš biudžeto lėšų	357,7	338,3
	2. 4. 1. 1. 1.	Subsidijos iš biudžeto lėšų	357,7	338,3
	2. 4. 1. 1. 1. 3.	Subsidijos gamybai	357,7	338,3
	2. 7.	Socialinės išmokos (pašalpos)	2600,8	1628,0
	2. 7. 2.	Socialinė parama (socialinės paramos pašalpos) ir rentos	2085,8	1152,3
	2. 7. 2. 1.	Socialinė parama (socialinės paramos pašalpos)	2085,8	1152,3
	2. 7. 2. 1. 1.	Socialinė parama (socialinės paramos pašalpos)	2085,8	1152,3
	2. 7. 2. 1. 1. 1.	Socialinė parama pinigais	2079,2	1145,9
	2. 7. 2. 1. 1. 2.	Socialinė parama natūra	6,6	6,4
	2. 7. 3.	Darbdavių socialinė parama	515,0	475,7
	2. 7. 3. 1.	Darbdavių socialinė parama	515,0	475,7
	2. 7. 3. 1. 1.	Darbdavių socialinė parama	515,0	475,7
	2. 7. 3. 1. 1. 1.	Darbdavių socialinė parama pinigais	515,0	475,7
	2. 8.	Kitos išlaidos	39380,0	38363,1
	2. 8. 1.	Kitos išlaidos	39380,0	38363,1
	2. 8. 1. 1.	Kitos išlaidos einamiesiems tikslams	19857,0	19004,5
	2. 8. 1. 1. 1.	Kitos išlaidos einamiesiems tikslams	19857,0	19004,5
	2. 8. 1. 1. 1. 2.	Kitos išlaidos kitiems einamiesiems tikslams	19857,0	19004,5
	2. 8. 1. 2.	Kitos išlaidos turčiai įsigyti	19523,0	19358,6
	2. 8. 1. 2. 1.	Kitos išlaidos turčiai įsigyti	19523,0	19358,6
	2. 8. 1. 2. 1. 1.	Kitos išlaidos turčiai įsigyti	19523,0	19358,6
	3.	MATERIALIOJO IR NEMATERIALIOJO TURTO ĮSIGIJIMO, FINANSINIO TURTO PADIDĖJIMO IR FINANSINIŲ ĮSIPAREIGOJIMŲ VYKDYMO IŠLAIDOS	173673,2	157528,1
	3. 1.	Materialiojo ir nematerialiojo turto įsigijimo išlaidos	169150,5	153103,0
	3. 1. 1.	Ilgalaikio materialiojo turto kūrimo ir įsigijimo išlaidos	165994,4	151241,7
	3. 1. 1. 1.	Žemės įsigijimo išlaidos	2021,7	1816,3
	3. 1. 1. 1. 1.	Žemės įsigijimo išlaidos	2021,7	1816,3
	3. 1. 1. 1. 1. 1.	Žemės įsigijimo išlaidos	2021,7	1816,3
	3. 1. 1. 2.	Pastatų ir statinių įsigijimo išlaidos	157189,7	142553,2
	3. 1. 1. 2. 1.	Pastatų ir statinių įsigijimo išlaidos	157189,7	142553,2
	3. 1. 1. 2. 1. 1.	Gyvenamųjų namų įsigijimo išlaidos	15630,3	10248,3

Funkcinės klasifikacijos kodas	Išlaidų ekonominės klasifikacijos kodas	Išlaidų pavadinimas	Patikslinta ataskaitinio laikotarpio išlaidų sąmata	Vykdymas
1	2	3	4	5
	3. 1. 1. 2. 1. 2.	Negyvenamųjų pastatų įsigijimo išlaidos	8789,0	8230,8
	3. 1. 1. 2. 1. 3.	Infrastruktūros ir kitų statinių įsigijimo išlaidos	132770,4	124074,1
	3. 1. 1. 3.	Mašinų ir įrenginių įsigijimo išlaidos	2747,3	2649,6
	3. 1. 1. 3. 1.	Mašinų ir įrenginių įsigijimo išlaidos	2747,3	2649,6
	3. 1. 1. 3. 1. 1.	Transporto priemonių įsigijimo išlaidos	950,3	917,3
	3. 1. 1. 3. 1. 2.	Kitų mašinų ir įrenginių įsigijimo išlaidos	1639,9	1581,0
	3. 1. 1. 3. 1. 4.	Kompiuterinės techninės ir elektroninių ryšių įrangos įsigijimo išlaidos	157,1	151,3
	3. 1. 1. 4.	Kultūros ir kitų vertybių įsigijimo išlaidos	24,2	24,2
	3. 1. 1. 4. 1.	Kultūros ir kitų vertybių įsigijimo išlaidos	24,2	24,2
	3. 1. 1. 4. 1. 3.	Kitų vertybių įsigijimo išlaidos	24,2	24,2
	3. 1. 1. 5.	Kito ilgalaikio materialiojo turto įsigijimo išlaidos	4011,5	4198,4
	3. 1. 1. 5. 1.	Kito ilgalaikio materialiojo turto įsigijimo išlaidos	4011,5	4198,4
	3. 1. 1. 5. 1. 1.	Kito ilgalaikio materialiojo turto įsigijimo išlaidos	4011,5	4198,4
	3. 1. 2.	Nematerialiojo turto kūrimo ir įsigijimo išlaidos	2634,7	1341,5
	3. 1. 2. 1.	Nematerialiojo turto kūrimo ir įsigijimo išlaidos	2634,7	1341,5
	3. 1. 2. 1. 1.	Nematerialiojo turto kūrimo ir įsigijimo išlaidos	2634,7	1341,5
	3. 1. 2. 1. 1. 2.	Kompiuterinės programinės įrangos ir kompiuterinės programinės įrangos licencijų įsigijimo išlaidos	360,7	316,3
	3. 1. 2. 1. 1. 5.	Kito nematerialiojo turto įsigijimo išlaidos	2274,0	1025,2
	3. 1. 4.	Ilgalaikio turto finansinės nuomos (lizingo ) išlaidos	194,8	194,8
	3. 1. 4. 1.	Ilgalaikio turto finansinės nuomos (lizingo ) išlaidos	194,8	194,8
	3. 1. 4. 1. 1.	Ilgalaikio turto finansinės nuomos (lizingo ) išlaidos	194,8	194,8
	3. 1. 4. 1. 1. 1.	Ilgalaikio turto finansinės nuomos (lizingo ) išlaidos	194,8	194,8
	3. 1. 5.	Biologinio turto ir žemės gelmių išteklių įsigijimo išlaidos	326,6	325,0
	3. 1. 5. 1.	Biologinio turto ir žemės gelmių išteklių įsigijimo išlaidos	326,6	325,0
	3. 1. 5. 1. 1.	Biologinio turto ir žemės gelmių išteklių įsigijimo išlaidos	326,6	325,0
	3. 1. 5. 1. 1. 3.	Miškų, vaismedžių ir kitų augalų įsigijimo išlaidos	326,6	325,0
	3. 2.	Finansinio turto padidėjimo išlaidos (finansinio turto įsigijimo / investavimo išlaidos)	4103,3	4088,9
	3. 2. 1.	Vidaus finansinio turto padidėjimo išlaidos (investavimo į rezidentus išlaidos)	4103,3	4088,9
	3. 2. 1. 5.	Akcijos (įsigytos iš rezidentų)	4091,7	4088,9
	3. 2. 1. 5. 1.	Akcijos (įsigytos iš rezidentų)	4091,7	4088,9
	3. 2. 1. 5. 1. 1.	Akcijos (įsigytos iš rezidentų)	4091,7	4088,9
	3. 2. 1. 7.	Kitos mokėtinos sumos (suteiktos)	11,6	
	3. 2. 1. 7. 1.	Kitos mokėtinos sumos (suteiktos)	11,6	
	3. 2. 1. 7. 1. 2.	Kitos ilgalaikės mokėtinos sumos (suteiktos)	11,6	
	3. 3.	Finansinių įsipareigojimų vykdymo išlaidos (grąžintos skolos)	419,4	336,2
	3. 3. 1.	Vidaus finansinių įsipareigojimų vykdymo išlaidos (kreditoriams rezidentams grąžintos skolos)	419,4	336,2
	3. 3. 1. 4.	Paskolos (grąžintinos)	419,4	336,2
	3. 3. 1. 4. 1.	Paskolos (grąžintinos)	419,4	336,2
	3. 3. 1. 4. 1. 2.	Ilgalaikės paskolos (grąžintos)	419,4	336,2
<b>7.</b>		<b>SVEIKATOS APSAUGA</b>	<b>114608,6</b>	<b>100791,2</b>
	2.	<b>IŠLAIDOS</b>	<b>80652,0</b>	<b>71221,2</b>
	2. 1.	Darbo užmokestis ir socialinis draudimas	30816,0	30031,6
	2. 1. 1.	Darbo užmokestis	30346,2	29579,1
	2. 1. 1. 1.	Darbo užmokestis	30346,2	29579,1
	2. 1. 1. 1. 1.	Darbo užmokestis pinigais	30275,0	29508,1
	2. 1. 1. 1. 1. 1.	Darbo užmokestis pinigais	30275,0	29508,1
	2. 1. 1. 1. 2.	Pajamos natūra	71,2	71,0
	2. 1. 1. 1. 2. 1.	Pajamos natūra	71,2	71,0
	2. 1. 2.	Socialinio draudimo įmokos	469,8	452,5
	2. 1. 2. 1.	Socialinio draudimo įmokos	469,8	452,5
	2. 1. 2. 1. 1.	Socialinio draudimo įmokos	469,8	452,5
	2. 1. 2. 1. 1. 1.	Socialinio draudimo įmokos	469,8	452,5
	2. 2.	Prekių ir paslaugų įsigijimo išlaidos	13592,4	9771,1
	2. 2. 1.	Prekių ir paslaugų įsigijimo išlaidos	13592,4	9771,1
	2. 2. 1. 1.	Prekių ir paslaugų įsigijimo išlaidos	13592,4	9771,1
	2. 2. 1. 1. 1.	Prekių ir paslaugų įsigijimo išlaidos	13592,4	9771,1
	2. 2. 1. 1. 1. 1.	Mitybos išlaidos	25,0	25,1

Funkcinės klasifikacijos kodas	Išlaidų ekonominės klasifikacijos kodas	Išlaidų pavadinimas	Patikslinta ataskaitinio laikotarpio išlaidų sąmata	Vykdymas
1	2	3	4	5
	2. 2. 1. 1. 1. 2.	Medikamentų ir medicininių prekių bei paslaugų įsigijimo išlaidos	55,1	48,4
	2. 2. 1. 1. 1. 5.	Ryšių įrangos ir ryšių paslaugų įsigijimo išlaidos	68,0	64,7
	2. 2. 1. 1. 1. 6.	Transporto išlaikymo ir transporto paslaugų įsigijimo išlaidos	218,4	160,8
	2. 2. 1. 1. 1. 7.	Aprangos ir patalynės įsigijimo bei priežiūros išlaidos	13,4	12,2
	2. 2. 1. 1. 1. 11.	Komandiruočių išlaidos	44,7	36,0
	2. 2. 1. 1. 1. 14.	Materialiojo ir nematerialiojo turto nuomos išlaidos	24,6	24,2
	2. 2. 1. 1. 1. 15.	Materialiojo turto paprastojo remonto prekių ir paslaugų įsigijimo išlaidos	511,4	393,6
	2. 2. 1. 1. 1. 16.	Kvalifikacijos kėlimo išlaidos	97,8	81,5
	2. 2. 1. 1. 1. 17.	Ekspertų ir konsultantų paslaugų įsigijimo išlaidos	25,7	20,7
	2. 2. 1. 1. 1. 20.	Komunalinių paslaugų įsigijimo išlaidos	415,7	384,1
	2. 2. 1. 1. 1. 21.	Informacinių technologijų prekių ir paslaugų įsigijimo išlaidos	347,5	311,5
	2. 2. 1. 1. 1. 22.	Reprezentacinės išlaidos	14,2	9,9
	2. 2. 1. 1. 1. 23.	Viešinimo išlaidos	81,6	70,5
	2. 2. 1. 1. 1. 30.	Kitų prekių ir paslaugų įsigijimo išlaidos	11649,3	8127,9
	2. 3.	Palūkanos	3,9	3,9
	2. 3. 1.	Palūkanos	3,9	3,9
	2. 3. 1. 2.	Palūkanos rezidentams, kitiems nei valdžios sektorius (tik už tiesioginę skolą)	3,9	3,9
	2. 3. 1. 2. 1.	Palūkanos rezidentams, kitiems nei valdžios sektorius (tik už tiesioginę skolą)	3,9	3,9
	2. 3. 1. 2. 1. 1.	Asignavimų valdytojų sumokėtos palūkanos	3,9	3,9
	2. 7.	Socialinės išmokos (pašalpos)	432,4	340,5
	2. 7. 2.	Socialinė parama (socialinės paramos pašalpos) ir rentos	85,9	63,7
	2. 7. 2. 1.	Socialinė parama (socialinės paramos pašalpos)	85,9	63,7
	2. 7. 2. 1. 1.	Socialinė parama (socialinės paramos pašalpos)	85,9	63,7
	2. 7. 2. 1. 1. 1.	Socialinė parama pinigais	70,0	56,6
	2. 7. 2. 1. 1. 2.	Socialinė parama natūra	15,9	7,1
	2. 7. 3.	Darbdavių socialinė parama	346,5	276,8
	2. 7. 3. 1.	Darbdavių socialinė parama	346,5	276,8
	2. 7. 3. 1. 1.	Darbdavių socialinė parama	346,5	276,8
	2. 7. 3. 1. 1. 1.	Darbdavių socialinė parama pinigais	346,5	276,8
	2. 8.	Kitos išlaidos	35807,3	31074,1
	2. 8. 1.	Kitos išlaidos	35807,3	31074,1
	2. 8. 1. 1.	Kitos išlaidos einamiesiems tikslams	28420,9	25127,8
	2. 8. 1. 1. 1.	Kitos išlaidos einamiesiems tikslams	28420,9	25127,8
	2. 8. 1. 1. 1. 1.	Stipendijos	222,5	162,2
	2. 8. 1. 1. 1. 2.	Kitos išlaidos kitiems einamiesiems tikslams	28198,4	24965,6
	2. 8. 1. 2.	Kitos išlaidos turtui įsigyti	7386,4	5946,3
	2. 8. 1. 2. 1.	Kitos išlaidos turtui įsigyti	7386,4	5946,3
	2. 8. 1. 2. 1. 1.	Kitos išlaidos turtui įsigyti	7386,4	5946,3
	3.	MATERIALIOJO IR NEMATERIALIOJO TURTO ĮSIGIJIMO, FINANSINIO TURTO PADIDĖJIMO IR FINANSINIŲ ĮSIPAREIGOJIMŲ VYKDYMO IŠLAIDOS	33956,6	29570,0
	3. 1.	Materialiojo ir nematerialiojo turto įsigijimo išlaidos	32009,6	27623,0
	3. 1. 1.	Ilgalaikio materialiojo turto kūrimo ir įsigijimo išlaidos	31795,3	27462,7
	3. 1. 1. 2.	Pastatų ir statinių įsigijimo išlaidos	27133,1	24641,8
	3. 1. 1. 2. 1.	Pastatų ir statinių įsigijimo išlaidos	27133,1	24641,8
	3. 1. 1. 2. 1. 1.	Gyvenamųjų namų įsigijimo išlaidos	10,0	7,3
	3. 1. 1. 2. 1. 2.	Negyvenamųjų pastatų įsigijimo išlaidos	27085,4	24614,5
	3. 1. 1. 2. 1. 3.	Infrastruktūros ir kitų statinių įsigijimo išlaidos	37,7	20,0
	3. 1. 1. 3.	Mašinų ir įrenginių įsigijimo išlaidos	4236,3	2689,3
	3. 1. 1. 3. 1.	Mašinų ir įrenginių įsigijimo išlaidos	4236,3	2689,3
	3. 1. 1. 3. 1. 1.	Transporto priemonių įsigijimo išlaidos	431,6	326,9
	3. 1. 1. 3. 1. 2.	Kitų mašinų ir įrenginių įsigijimo išlaidos	3713,9	2312,0
	3. 1. 1. 3. 1. 4.	Kompiuterinės techninės ir elektroninių ryšių įrangos įsigijimo išlaidos	90,8	50,4
	3. 1. 1. 5.	Kito ilgalaikio materialiojo turto įsigijimo išlaidos	425,9	131,6
	3. 1. 1. 5. 1.	Kito ilgalaikio materialiojo turto įsigijimo išlaidos	425,9	131,6
	3. 1. 1. 5. 1. 1.	Kito ilgalaikio materialiojo turto įsigijimo išlaidos	425,9	131,6
	3. 1. 2.	Nematerialiojo turto kūrimo ir įsigijimo išlaidos	89,7	36,2
	3. 1. 2. 1.	Nematerialiojo turto kūrimo ir įsigijimo išlaidos	89,7	36,2

Funkcinės klasifikacijos kodas	Išlaidų ekonominės klasifikacijos kodas	Išlaidų pavadinimas	Patikslinta ataskaitinio laikotarpio išlaidų sąmata	Vykdymas
1	2	3	4	5
	3. 1. 2. 1. 1.	Nematerialiojo turto kūrimo ir įsigijimo išlaidos	89,7	36,2
	3. 1. 2. 1. 1. 2.	Kompiuterinės programinės įrangos ir kompiuterinės programinės įrangos licencijų įsigijimo išlaidos	59,9	6,4
	3. 1. 2. 1. 1. 5.	Kito nematerialiojo turto įsigijimo išlaidos	29,8	29,8
	3. 1. 4.	Ilgalaikio turto finansinės nuomos (lizingo ) išlaidos	124,6	124,1
	3. 1. 4. 1.	Ilgalaikio turto finansinės nuomos (lizingo ) išlaidos	124,6	124,1
	3. 1. 4. 1. 1.	Ilgalaikio turto finansinės nuomos (lizingo ) išlaidos	124,6	124,1
	3. 1. 4. 1. 1. 1.	Ilgalaikio turto finansinės nuomos (lizingo ) išlaidos	124,6	124,1
	3. 2.	Finansinio turto padidėjimo išlaidos (finansinio turto įsigijimo / investavimo išlaidos)	1947,0	1947,0
	3. 2. 1.	Vidaus finansinio turto padidėjimo išlaidos (investavimo į rezidentus išlaidos)	1947,0	1947,0
	3. 2. 1. 5.	Akcijos (įsigytos iš rezidentų)	1913,5	1913,5
	3. 2. 1. 5. 1.	Akcijos (įsigytos iš rezidentų)	1913,5	1913,5
	3. 2. 1. 5. 1. 1.	Akcijos (įsigytos iš rezidentų)	1913,5	1913,5
	3. 2. 1. 7.	Kitos mokėtinos sumos (suteiktos)	33,5	33,5
	3. 2. 1. 7. 1.	Kitos mokėtinos sumos (suteiktos)	33,5	33,5
	3. 2. 1. 7. 1. 2.	Kitos ilgalaikės mokėtinos sumos (suteiktos)	33,5	33,5
<b>8.</b>		<b>POILSIS, KULTŪRA IR RELIGIJA</b>	<b>557187,3</b>	<b>523743,9</b>
	2.	<b>IŠLAIDOS</b>	<b>382671,8</b>	<b>372079,1</b>
	2. 1.	Darbo užmokestis ir socialinis draudimas	206546,1	204475,3
	2. 1. 1.	Darbo užmokestis	203182,0	201160,6
	2. 1. 1. 1.	Darbo užmokestis	203182,0	201160,6
	2. 1. 1. 1. 1.	Darbo užmokestis pinigais	203166,4	201147,3
	2. 1. 1. 1. 1. 1.	Darbo užmokestis pinigais	203166,4	201147,3
	2. 1. 1. 1. 2.	Pajamos natūra	15,6	13,3
	2. 1. 1. 1. 2. 1.	Pajamos natūra	15,6	13,3
	2. 1. 2.	Socialinio draudimo įmokos	3364,1	3314,7
	2. 1. 2. 1.	Socialinio draudimo įmokos	3364,1	3314,7
	2. 1. 2. 1. 1.	Socialinio draudimo įmokos	3364,1	3314,7
	2. 1. 2. 1. 1. 1.	Socialinio draudimo įmokos	3364,1	3314,7
	2. 2.	Prekių ir paslaugų įsigijimo išlaidos	96672,9	89134,6
	2. 2. 1.	Prekių ir paslaugų įsigijimo išlaidos	96672,9	89134,6
	2. 2. 1. 1.	Prekių ir paslaugų įsigijimo išlaidos	96672,9	89134,6
	2. 2. 1. 1. 1.	Prekių ir paslaugų įsigijimo išlaidos	96672,9	89134,6
	2. 2. 1. 1. 1. 1.	Mitybos išlaidos	682,4	669,8
	2. 2. 1. 1. 1. 2.	Medikamentų ir medicininių prekių bei paslaugų įsigijimo išlaidos	88,3	83,9
	2. 2. 1. 1. 1. 5.	Ryšių įrangos ir ryšių paslaugų įsigijimo išlaidos	885,3	856,8
	2. 2. 1. 1. 1. 6.	Transporto išlaikymo ir transporto paslaugų įsigijimo išlaidos	3163,7	3016,8
	2. 2. 1. 1. 1. 7.	Aprangos ir patalynės įsigijimo bei priežiūros išlaidos	947,4	920,4
	2. 2. 1. 1. 1. 11.	Komandiruočių išlaidos	908,6	832,2
	2. 2. 1. 1. 1. 12.	Gyvenamųjų vietovių viešojo ūkio išlaidos	1407,8	1383,3
	2. 2. 1. 1. 1. 14.	Materialiojo ir nematerialiojo turto nuomos išlaidos	2560,5	2455,9
	2. 2. 1. 1. 1. 15.	Materialiojo turto paprastojo remonto prekių ir paslaugų įsigijimo išlaidos	16084,7	14645,6
	2. 2. 1. 1. 1. 16.	Kvalifikacijos kėlimo išlaidos	321,0	296,2
	2. 2. 1. 1. 1. 17.	Ekspertų ir konsultantų paslaugų įsigijimo išlaidos	329,4	301,2
	2. 2. 1. 1. 1. 20.	Komunalinių paslaugų įsigijimo išlaidos	17621,7	16249,7
	2. 2. 1. 1. 1. 21.	Informacinių technologijų prekių ir paslaugų įsigijimo išlaidos	1440,5	1337,7
	2. 2. 1. 1. 1. 22.	Reprezentacinės išlaidos	383,1	351,4
	2. 2. 1. 1. 1. 23.	Viešinimo išlaidos	1331,2	1262,5
	2. 2. 1. 1. 1. 30.	Kitų prekių ir paslaugų įsigijimo išlaidos	48517,3	44471,2
	2. 3.	Palūkanos	3,6	3,2
	2. 3. 1.	Palūkanos	3,6	3,2
	2. 3. 1. 2.	Palūkanos rezidentams, kitiems nei valdžios sektorius (tik už tiesioginę skolą)	3,6	3,2
	2. 3. 1. 2. 1.	Palūkanos rezidentams, kitiems nei valdžios sektorius (tik už tiesioginę skolą)	3,6	3,2
	2. 3. 1. 2. 1. 1.	Asignavimų valdytojų sumokėtos palūkanos	0,3	0,3
	2. 3. 1. 2. 1. 3.	Savivaldybių sumokėtos palūkanos	3,3	2,9
	2. 5.	Dotacijos	32,3	32,3

Funkcinės klasifikacijos kodas	Išlaidų ekonominės klasifikacijos kodas	Išlaidų pavadinimas	Patikslinta ataskaitinio laikotarpio išlaidų sąmata	Vykdymas
1	2	3	4	5
	2. 5. 3.	Dotacijos kitiems valdžios sektoriaus subjektams	32,3	32,3
	2. 5. 3. 2.	Dotacijos kitiems valdžios sektoriaus subjektams turtui įsigyti	32,3	32,3
	2. 5. 3. 2. 1.	Dotacijos kitiems valdžios sektoriaus subjektams turtui įsigyti	32,3	32,3
	2. 5. 3. 2. 1. 2.	Dotacijos savivaldybėms turtui įsigyti	32,3	32,3
	2. 7.	Socialinės išmokos (pašalpos)	2497,0	2411,9
	2. 7. 2.	Socialinė parama (socialinės paramos pašalpos) ir rentos	21,3	19,8
	2. 7. 2. 1.	Socialinė parama (socialinės paramos pašalpos)	21,3	19,8
	2. 7. 2. 1. 1.	Socialinė parama (socialinės paramos pašalpos)	21,3	19,8
	2. 7. 2. 1. 1. 1.	Socialinė parama pinigais	21,0	19,6
	2. 7. 2. 1. 1. 2.	Socialinė parama natūra	0,3	0,2
	2. 7. 3.	Darbdavių socialinė parama	2475,7	2392,1
	2. 7. 3. 1.	Darbdavių socialinė parama	2475,7	2392,1
	2. 7. 3. 1. 1.	Darbdavių socialinė parama	2475,7	2392,1
	2. 7. 3. 1. 1. 1.	Darbdavių socialinė parama pinigais	2475,7	2392,1
	2. 8.	Kitos išlaidos	76919,9	76021,8
	2. 8. 1.	Kitos išlaidos	76919,9	76021,8
	2. 8. 1. 1.	Kitos išlaidos einamiesiems tikslams	75990,1	75174,9
	2. 8. 1. 1. 1.	Kitos išlaidos einamiesiems tikslams	75990,1	75174,9
	2. 8. 1. 1. 1. 1.	Stipendijos	269,0	260,2
	2. 8. 1. 1. 1. 2.	Kitos išlaidos kitiems einamiesiems tikslams	75721,1	74914,7
	2. 8. 1. 2.	Kitos išlaidos turtui įsigyti	929,8	846,9
	2. 8. 1. 2. 1.	Kitos išlaidos turtui įsigyti	929,8	846,9
	2. 8. 1. 2. 1. 1.	Kitos išlaidos turtui įsigyti	929,8	846,9
	3.	MATERIALIOJO IR NEMATERIALIOJO TURTO ĮSIGIJIMO, FINANSINIO TURTO PADIDĖJIMO IR FINANSINIŲ ĮSIPAREIGOJIMŲ VYKDYMO IŠLAIDOS	174515,5	151664,8
	3. 1.	Materialiojo ir nematerialiojo turto įsigijimo išlaidos	173903,5	151053,6
	3. 1. 1.	Ilgalaikio materialiojo turto kūrimo ir įsigijimo išlaidos	172951,6	150382,3
	3. 1. 1. 1.	Žemės įsigijimo išlaidos	53,7	50,9
	3. 1. 1. 1. 1.	Žemės įsigijimo išlaidos	53,7	50,9
	3. 1. 1. 1. 1. 1.	Žemės įsigijimo išlaidos	53,7	50,9
	3. 1. 1. 2.	Pastatų ir statinių įsigijimo išlaidos	156016,4	134545,1
	3. 1. 1. 2. 1.	Pastatų ir statinių įsigijimo išlaidos	156016,4	134545,1
	3. 1. 1. 2. 1. 1.	Gyvenamųjų namų įsigijimo išlaidos	18,0	18,0
	3. 1. 1. 2. 1. 2.	Negyvenamųjų pastatų įsigijimo išlaidos	98481,9	84577,7
	3. 1. 1. 2. 1. 3.	Infrastruktūros ir kitų statinių įsigijimo išlaidos	57516,5	49949,4
	3. 1. 1. 3.	Mašinų ir įrenginių įsigijimo išlaidos	6436,8	5758,5
	3. 1. 1. 3. 1.	Mašinų ir įrenginių įsigijimo išlaidos	6436,8	5758,5
	3. 1. 1. 3. 1. 1.	Transporto priemonių įsigijimo išlaidos	1261,9	1119,2
	3. 1. 1. 3. 1. 2.	Kitų mašinų ir įrenginių įsigijimo išlaidos	4110,0	3844,3
	3. 1. 1. 3. 1. 3.	Ginklų ir karinės įrangos įsigijimo išlaidos	8,4	8,4
	3. 1. 1. 3. 1. 4.	Kompiuterinės techninės ir elektroninių ryšių įrangos įsigijimo išlaidos	1056,5	786,6
	3. 1. 1. 4.	Kultūros ir kitų vertybių įsigijimo išlaidos	327,1	318,2
	3. 1. 1. 4. 1.	Kultūros ir kitų vertybių įsigijimo išlaidos	327,1	318,2
	3. 1. 1. 4. 1. 1.	Muziejinių vertybių įsigijimo išlaidos	169,2	160,3
	3. 1. 1. 4. 1. 2.	Antikvarinių ir kitų meno kūrinių įsigijimo išlaidos	5,5	5,5
	3. 1. 1. 4. 1. 3.	Kitų vertybių įsigijimo išlaidos	152,4	152,4
	3. 1. 1. 5.	Kito ilgalaikio materialiojo turto įsigijimo išlaidos	10117,6	9709,6
	3. 1. 1. 5. 1.	Kito ilgalaikio materialiojo turto įsigijimo išlaidos	10117,6	9709,6
	3. 1. 1. 5. 1. 1.	Kito ilgalaikio materialiojo turto įsigijimo išlaidos	10117,6	9709,6
	3. 1. 2.	Nematerialiojo turto kūrimo ir įsigijimo išlaidos	834,4	555,2
	3. 1. 2. 1.	Nematerialiojo turto kūrimo ir įsigijimo išlaidos	834,4	555,2
	3. 1. 2. 1. 1.	Nematerialiojo turto kūrimo ir įsigijimo išlaidos	834,4	555,2
	3. 1. 2. 1. 1. 2.	Kompiuterinės programinės įrangos ir kompiuterinės programinės įrangos licencijų įsigijimo išlaidos	332,9	202,5
	3. 1. 2. 1. 1. 3.	Patentų įsigijimo išlaidos	9,5	9,1
	3. 1. 2. 1. 1. 4.	Literatūros ir meno kūrinių įsigijimo išlaidos	2,9	2,8
	3. 1. 2. 1. 1. 5.	Kito nematerialiojo turto įsigijimo išlaidos	489,1	340,8
	3. 1. 4.	Ilgalaikio turto finansinės nuomos (lizingo ) išlaidos	19,5	18,1
	3. 1. 4. 1.	Ilgalaikio turto finansinės nuomos (lizingo ) išlaidos	19,5	18,1

Funkcinės klasifikacijos kodas	Išlaidų ekonominės klasifikacijos kodas	Išlaidų pavadinimas	Patikslinta ataskaitinio laikotarpio išlaidų sąmata	Vykdymas
1	2	3	4	5
	3. 1. 4. 1. 1.	Ilgalaikio turto finansinės nuomos (lizingo ) išlaidos	19,5	18,1
	3. 1. 4. 1. 1. 1.	Ilgalaikio turto finansinės nuomos (lizingo ) išlaidos	19,5	18,1
	3. 1. 5.	Biologinio turto ir žemės gelmių išteklių įsigijimo išlaidos	98,0	98,0
	3. 1. 5. 1.	Biologinio turto ir žemės gelmių išteklių įsigijimo išlaidos	98,0	98,0
	3. 1. 5. 1. 1.	Biologinio turto ir žemės gelmių išteklių įsigijimo išlaidos	98,0	98,0
	3. 1. 5. 1. 1. 3.	Miškų, vaismedžių ir kitų augalų įsigijimo išlaidos	98,0	98,0
	3. 2.	Finansinio turto padidėjimo išlaidos (finansinio turto įsigijimo / investavimo išlaidos)	612,0	611,2
	3. 2. 1.	Vidaus finansinio turto padidėjimo išlaidos (investavimo į rezidentus išlaidos)	612,0	611,2
	3. 2. 1. 5.	Akcijos (įsigytos iš rezidentų)	612,0	611,2
	3. 2. 1. 5. 1.	Akcijos (įsigytos iš rezidentų)	612,0	611,2
	3. 2. 1. 5. 1. 1.	Akcijos (įsigytos iš rezidentų)	612,0	611,2
<b>9.</b>		<b>ŠVIETIMAS</b>	<b>3016931,1</b>	<b>2915181,1</b>
	2.	<b>IŠLAIDOS</b>	<b>2827057,4</b>	<b>2746523,8</b>
	2. 1.	Darbo užmokestis ir socialinis draudimas	2320332,7	2302330,5
	2. 1. 1.	Darbo užmokestis	2283632,3	2266472,3
	2. 1. 1. 1.	Darbo užmokestis	2283632,3	2266472,3
	2. 1. 1. 1. 1.	Darbo užmokestis pinigais	2283565,7	2266416,1
	2. 1. 1. 1. 1. 1.	Darbo užmokestis pinigais	2283565,7	2266416,1
	2. 1. 1. 1. 2.	Pajamos natūra	66,6	56,2
	2. 1. 1. 1. 2. 1.	Pajamos natūra	66,6	56,2
	2. 1. 2.	Socialinio draudimo įmokos	36700,4	35858,2
	2. 1. 2. 1.	Socialinio draudimo įmokos	36700,4	35858,2
	2. 1. 2. 1. 1.	Socialinio draudimo įmokos	36700,4	35858,2
	2. 1. 2. 1. 1. 1.	Socialinio draudimo įmokos	36700,4	35858,2
	2. 2.	Prekių ir paslaugų įsigijimo išlaidos	377197,6	322600,9
	2. 2. 1.	Prekių ir paslaugų įsigijimo išlaidos	377197,6	322600,9
	2. 2. 1. 1.	Prekių ir paslaugų įsigijimo išlaidos	377197,6	322600,9
	2. 2. 1. 1. 1.	Prekių ir paslaugų įsigijimo išlaidos	377197,6	322600,9
	2. 2. 1. 1. 1. 1.	Mitybos išlaidos	59785,2	49898,6
	2. 2. 1. 1. 1. 2.	Medikamentų ir medicininių prekių bei paslaugų įsigijimo išlaidos	1036,1	902,0
	2. 2. 1. 1. 1. 5.	Ryšių įrangos ir ryšių paslaugų įsigijimo išlaidos	2020,4	1808,6
	2. 2. 1. 1. 1. 6.	Transporto išlaikymo ir transporto paslaugų įsigijimo išlaidos	17837,4	17284,7
	2. 2. 1. 1. 1. 7.	Aprangos ir patalynės įsigijimo bei priežiūros išlaidos	2715,4	2375,8
	2. 2. 1. 1. 1. 11.	Komandiruočių išlaidos	1932,1	1608,8
	2. 2. 1. 1. 1. 12.	Gyvenamųjų vietovių viešojo ūkio išlaidos	1,3	0,5
	2. 2. 1. 1. 1. 14.	Materialiojo ir nematerialiojo turto nuomos išlaidos	4381,6	4271,9
	2. 2. 1. 1. 1. 15.	Materialiojo turto paprastojo remonto prekių ir paslaugų įsigijimo išlaidos	54976,9	50170,7
	2. 2. 1. 1. 1. 16.	Kvalifikacijos kėlimo išlaidos	6515,4	6111,6
	2. 2. 1. 1. 1. 17.	Ekspertų ir konsultantų paslaugų įsigijimo išlaidos	294,2	269,5
	2. 2. 1. 1. 1. 20.	Komunalinių paslaugų įsigijimo išlaidos	83326,6	75463,2
	2. 2. 1. 1. 1. 21.	Informacinių technologijų prekių ir paslaugų įsigijimo išlaidos	15502,2	14565,5
	2. 2. 1. 1. 1. 22.	Reprezentacinės išlaidos	334,8	295,7
	2. 2. 1. 1. 1. 23.	Viešinimo išlaidos	71,2	55,8
	2. 2. 1. 1. 1. 30.	Kitų prekių ir paslaugų įsigijimo išlaidos	126466,8	97518,0
	2. 3.	Palūkanos	2,6	1,1
	2. 3. 1.	Palūkanos	2,6	1,1
	2. 3. 1. 1.	Palūkanos nerezidentams	1,0	0,4
	2. 3. 1. 1. 1.	Palūkanos nerezidentams	1,0	0,4
	2. 3. 1. 1. 1. 1.	Asignavimų valdytojų sumokėtos palūkanos	1,0	0,4
	2. 3. 1. 2.	Palūkanos rezidentams, kitiems nei valdžios sektorius (tik už tiesioginę skolą)	1,6	0,7
	2. 3. 1. 2. 1.	Palūkanos rezidentams, kitiems nei valdžios sektorius (tik už tiesioginę skolą)	1,6	0,7
	2. 3. 1. 2. 1. 3.	Savivaldybių sumokėtos palūkanos	1,6	0,7
	2. 4.	Subsidijos	68,8	68,8
	2. 4. 1.	Subsidijos iš biudžeto lėšų	68,8	68,8
	2. 4. 1. 1.	Subsidijos iš biudžeto lėšų	68,8	68,8
	2. 4. 1. 1. 1.	Subsidijos iš biudžeto lėšų	68,8	68,8

Funkcinės klasifikacijos kodas	Išlaidų ekonominės klasifikacijos kodas	Išlaidų pavadinimas	Patikslinta ataskaitinio laikotarpio išlaidų sąmata	Vykdymas
1	2	3	4	5
	2. 4. 1. 1. 1. 3.	Subsidijos gamybai	68,8	68,8
	2. 7.	Socialinės išmokos (pašalpos)	41575,7	39705,5
	2. 7. 2.	Socialinė parama (socialinės paramos pašalpos) ir rentos	15680,4	14941,8
	2. 7. 2. 1.	Socialinė parama (socialinės paramos pašalpos)	15680,4	14941,8
	2. 7. 2. 1. 1.	Socialinė parama (socialinės paramos pašalpos)	15680,4	14941,8
	2. 7. 2. 1. 1. 1.	Socialinė parama pinigais	5672,8	5503,3
	2. 7. 2. 1. 1. 2.	Socialinė parama natūra	10007,6	9438,5
	2. 7. 3.	Darbdavių socialinė parama	25895,3	24763,7
	2. 7. 3. 1.	Darbdavių socialinė parama	25895,3	24763,7
	2. 7. 3. 1. 1.	Darbdavių socialinė parama	25895,3	24763,7
	2. 7. 3. 1. 1. 1.	Darbdavių socialinė parama pinigais	25895,3	24763,7
	2. 8.	Kitos išlaidos	87880,0	81817,0
	2. 8. 1.	Kitos išlaidos	87880,0	81817,0
	2. 8. 1. 1.	Kitos išlaidos einamiesiems tikslams	83224,5	77792,4
	2. 8. 1. 1. 1.	Kitos išlaidos einamiesiems tikslams	83224,5	77792,4
	2. 8. 1. 1. 1. 1.	Stipendijos	344,2	338,2
	2. 8. 1. 1. 1. 2.	Kitos išlaidos kitiems einamiesiems tikslams	82880,3	77454,2
	2. 8. 1. 2.	Kitos išlaidos turtui įsigyti	4655,5	4024,6
	2. 8. 1. 2. 1.	Kitos išlaidos turtui įsigyti	4655,5	4024,6
	2. 8. 1. 2. 1. 1.	Kitos išlaidos turtui įsigyti	4655,5	4024,6
	3.	MATERIALIOJO IR NEMATERIALIOJO TURTO ĮSIGIJIMO, FINANSINIO TURTO PADIDĖJIMO IR FINANSINIŲ ĮSIPAREIGOJIMŲ VYKDYMO IŠLAIDOS	189873,7	168657,3
	3. 1.	Materialiojo ir nematerialiojo turto įsigijimo išlaidos	189826,6	168630,4
	3. 1. 1.	Ilgalaikio materialiojo turto kūrimo ir įsigijimo išlaidos	186759,9	165945,0
	3. 1. 1. 2.	Pastatų ir statinių įsigijimo išlaidos	142765,7	128113,9
	3. 1. 1. 2. 1.	Pastatų ir statinių įsigijimo išlaidos	142765,7	128113,9
	3. 1. 1. 2. 1. 1.	Gyvenamųjų namų įsigijimo išlaidos	29,3	20,0
	3. 1. 1. 2. 1. 2.	Negyvenamųjų pastatų įsigijimo išlaidos	105348,8	92741,2
	3. 1. 1. 2. 1. 3.	Infrastruktūros ir kitų statinių įsigijimo išlaidos	37387,6	35352,7
	3. 1. 1. 3.	Mašinų ir įrenginių įsigijimo išlaidos	36182,1	31271,9
	3. 1. 1. 3. 1.	Mašinų ir įrenginių įsigijimo išlaidos	36182,1	31271,9
	3. 1. 1. 3. 1. 1.	Transporto priemonių įsigijimo išlaidos	4884,4	3970,1
	3. 1. 1. 3. 1. 2.	Kitų mašinų ir įrenginių įsigijimo išlaidos	19012,0	16592,4
	3. 1. 1. 3. 1. 4.	Kompiuterinės techninės ir elektroninių ryšių įrangos įsigijimo išlaidos	12285,7	10709,4
	3. 1. 1. 4.	Kultūros ir kitų vertybių įsigijimo išlaidos	12,3	12,3
	3. 1. 1. 4. 1.	Kultūros ir kitų vertybių įsigijimo išlaidos	12,3	12,3
	3. 1. 1. 4. 1. 2.	Antikvarinių ir kitų meno kūrinių įsigijimo išlaidos	2,8	2,8
	3. 1. 1. 4. 1. 3.	Kitų vertybių įsigijimo išlaidos	9,5	9,5
	3. 1. 1. 5.	Kito ilgalaikio materialiojo turto įsigijimo išlaidos	7799,8	6546,9
	3. 1. 1. 5. 1.	Kito ilgalaikio materialiojo turto įsigijimo išlaidos	7799,8	6546,9
	3. 1. 1. 5. 1. 1.	Kito ilgalaikio materialiojo turto įsigijimo išlaidos	7799,8	6546,9
	3. 1. 2.	Nematerialiojo turto kūrimo ir įsigijimo išlaidos	3046,1	2669,8
	3. 1. 2. 1.	Nematerialiojo turto kūrimo ir įsigijimo išlaidos	3046,1	2669,8
	3. 1. 2. 1. 1.	Nematerialiojo turto kūrimo ir įsigijimo išlaidos	3046,1	2669,8
	3. 1. 2. 1. 1. 2.	Kompiuterinės programinės įrangos ir kompiuterinės programinės įrangos licencijų įsigijimo išlaidos	2466,3	2298,0
	3. 1. 2. 1. 1. 3.	Patentų įsigijimo išlaidos	0,4	
	3. 1. 2. 1. 1. 4.	Literatūros ir meno kūrinių įsigijimo išlaidos	6,2	6,2
	3. 1. 2. 1. 1. 5.	Kito nematerialiojo turto įsigijimo išlaidos	573,2	365,6
	3. 1. 4.	Ilgalaikio turto finansinės nuomos (lizingo) išlaidos	20,6	15,6
	3. 1. 4. 1.	Ilgalaikio turto finansinės nuomos (lizingo) išlaidos	20,6	15,6
	3. 1. 4. 1. 1.	Ilgalaikio turto finansinės nuomos (lizingo) išlaidos	20,6	15,6
	3. 1. 4. 1. 1. 1.	Ilgalaikio turto finansinės nuomos (lizingo) išlaidos	20,6	15,6
	3. 2.	Finansinio turto padidėjimo išlaidos (finansinio turto įsigijimo / investavimo išlaidos)	47,1	26,9
	3. 2. 1.	Vidaus finansinio turto padidėjimo išlaidos (investavimo į rezidentus išlaidos)	47,1	26,9
	3. 2. 1. 5.	Akcijos (įsigytos iš rezidentų)	47,1	26,9
	3. 2. 1. 5. 1.	Akcijos (įsigytos iš rezidentų)	47,1	26,9
	3. 2. 1. 5. 1. 1.	Akcijos (įsigytos iš rezidentų)	47,1	26,9

Funkcinės klasifikacijos kodas	Išlaidų ekonominės klasifikacijos kodas	Išlaidų pavadinimas	Patikslinta ataskaitinio laikotarpio išlaidų sąmata	Vykdymas
1	2	3	4	5
<b>10.</b>		<b>SOCIALINĖ APSAUGA</b>	<b>1000328,2</b>	<b>945717,2</b>
	2.	<b>IŠLAIDOS</b>	<b>971134,4</b>	<b>921618,2</b>
	2. 1.	Darbo užmokestis ir socialinis draudimas	276346,2	267288,9
	2. 1. 1.	Darbo užmokestis	272091,7	263258,2
	2. 1. 1. 1.	Darbo užmokestis	272091,7	263258,2
	2. 1. 1. 1. 1.	Darbo užmokestis pinigais	272077,6	263246,3
	2. 1. 1. 1. 1. 1.	Darbo užmokestis pinigais	272077,6	263246,3
	2. 1. 1. 1. 2.	Pajamos natūra	14,1	11,9
	2. 1. 1. 1. 2. 1.	Pajamos natūra	14,1	11,9
	2. 1. 2.	Socialinio draudimo įmokos	4254,5	4030,7
	2. 1. 2. 1.	Socialinio draudimo įmokos	4254,5	4030,7
	2. 1. 2. 1. 1.	Socialinio draudimo įmokos	4254,5	4030,7
	2. 1. 2. 1. 1. 1.	Socialinio draudimo įmokos	4254,5	4030,7
	2. 2.	Prekių ir paslaugų įsigijimo išlaidos	100472,3	91080,3
	2. 2. 1.	Prekių ir paslaugų įsigijimo išlaidos	100472,3	91080,3
	2. 2. 1. 1.	Prekių ir paslaugų įsigijimo išlaidos	100472,3	91080,3
	2. 2. 1. 1. 1.	Prekių ir paslaugų įsigijimo išlaidos	100472,3	91080,3
	2. 2. 1. 1. 1. 1.	Mitybos išlaidos	7446,7	6857,0
	2. 2. 1. 1. 1. 2.	Medikamentų ir medicininių prekių bei paslaugų įsigijimo išlaidos	1212,9	1059,2
	2. 2. 1. 1. 1. 5.	Ryšių įrangos ir ryšių paslaugų įsigijimo išlaidos	528,5	467,8
	2. 2. 1. 1. 1. 6.	Transporto išlaikymo ir transporto paslaugų įsigijimo išlaidos	5126,5	4667,2
	2. 2. 1. 1. 1. 7.	Aprangos ir patalynės įsigijimo bei priežiūros išlaidos	806,4	724,5
	2. 2. 1. 1. 1. 11.	Komandiruočių išlaidos	201,0	165,4
	2. 2. 1. 1. 1. 12.	Gyvenamųjų vietovių viešojo ūkio išlaidos	149,5	147,3
	2. 2. 1. 1. 1. 14.	Materialiojo ir nematerialiojo turto nuomos išlaidos	353,9	334,0
	2. 2. 1. 1. 1. 15.	Materialiojo turto paprastojo remonto prekių ir paslaugų įsigijimo išlaidos	6904,3	5824,6
	2. 2. 1. 1. 1. 16.	Kvalifikacijos kėlimo išlaidos	1697,8	1587,9
	2. 2. 1. 1. 1. 17.	Ekspertų ir konsultantų paslaugų įsigijimo išlaidos	124,6	120,4
	2. 2. 1. 1. 1. 20.	Komunalinių paslaugų įsigijimo išlaidos	7458,9	6435,9
	2. 2. 1. 1. 1. 21.	Informacinių technologijų prekių ir paslaugų įsigijimo išlaidos	1733,7	1510,8
	2. 2. 1. 1. 1. 22.	Reprezentacinės išlaidos	183,5	153,8
	2. 2. 1. 1. 1. 23.	Viešinimo išlaidos	80,9	69,1
	2. 2. 1. 1. 1. 30.	Kitų prekių ir paslaugų įsigijimo išlaidos	66463,2	60955,4
	2. 3.	Palūkanos	2,1	1,3
	2. 3. 1.	Palūkanos	2,1	1,3
	2. 3. 1. 2.	Palūkanos rezidentams, kitiems nei valdžios sektorius (tik už tiesioginę skolą)	2,1	1,3
	2. 3. 1. 2. 1.	Palūkanos rezidentams, kitiems nei valdžios sektorius (tik už tiesioginę skolą)	2,1	1,3
	2. 3. 1. 2. 1. 3.	Savivaldybių sumokėtos palūkanos	2,1	1,3
	2. 4.	Subsidijos	3485,4	3454,2
	2. 4. 1.	Subsidijos iš biudžeto lėšų	3485,4	3454,2
	2. 4. 1. 1.	Subsidijos iš biudžeto lėšų	3485,4	3454,2
	2. 4. 1. 1. 1.	Subsidijos iš biudžeto lėšų	3485,4	3454,2
	2. 4. 1. 1. 1. 2.	Subsidijos gaminiams	3480,4	3453,4
	2. 4. 1. 1. 1. 3.	Subsidijos gamybai	5,0	0,8
	2. 5.	Dotacijos	68,5	68,5
	2. 5. 1.	Dotacijos užsienio valstybėms	50,0	50,0
	2. 5. 1. 1.	Dotacijos užsienio valstybėms	50,0	50,0
	2. 5. 1. 1. 1.	Dotacijos užsienio valstybėms	50,0	50,0
	2. 5. 1. 1. 1. 1.	Dotacijos užsienio valstybėms einamiesiems tikslams	50,0	50,0
	2. 5. 3.	Dotacijos kitiems valdžios sektoriaus subjektams	18,5	18,5
	2. 5. 3. 1.	Dotacijos kitiems valdžios sektoriaus subjektams einamiesiems tikslams	18,5	18,5
	2. 5. 3. 1. 1.	Dotacijos kitiems valdžios sektoriaus subjektams einamiesiems tikslams	18,5	18,5
	2. 5. 3. 1. 1. 1.	Dotacijos kitiems valdžios sektoriaus subjektams einamiesiems tikslams	4,8	4,8
	2. 5. 3. 1. 1. 2.	Dotacijos savivaldybėms einamiesiems tikslams	13,7	13,7
	2. 7.	Socialinės išmokos (pašalpos)	452050,1	428694,0

Funkcinės klasifikacijos kodas	Išlaidų ekonominės klasifikacijos kodas	Išlaidų pavadinimas	Patikslinta ataskaitinio laikotarpio išlaidų sąmata	Vykdymas
1	2	3	4	5
	2. 7. 2.	Socialinė parama (socialinės paramos pašalpos) ir rentos	448906,9	425814,5
	2. 7. 2. 1.	Socialinė parama (socialinės paramos pašalpos)	448906,9	425814,5
	2. 7. 2. 1. 1.	Socialinė parama (socialinės paramos pašalpos)	448906,9	425814,5
	2. 7. 2. 1. 1. 1.	Socialinė parama pinigais	281974,3	268248,3
	2. 7. 2. 1. 1. 2.	Socialinė parama natūra	166932,6	157566,2
	2. 7. 3.	Darbdavių socialinė parama	3143,2	2879,5
	2. 7. 3. 1.	Darbdavių socialinė parama	3143,2	2879,5
	2. 7. 3. 1. 1.	Darbdavių socialinė parama	3143,2	2879,5
	2. 7. 3. 1. 1. 1.	Darbdavių socialinė parama pinigais	3143,2	2879,5
	2. 8.	Kitos išlaidos	138709,8	131031,0
	2. 8. 1.	Kitos išlaidos	138709,8	131031,0
	2. 8. 1. 1.	Kitos išlaidos einamiesiems tikslams	138585,3	130909,8
	2. 8. 1. 1. 1.	Kitos išlaidos einamiesiems tikslams	138585,3	130909,8
	2. 8. 1. 1. 1. 2.	Kitos išlaidos kitiems einamiesiems tikslams	138585,3	130909,8
	2. 8. 1. 2.	Kitos išlaidos turtui įsigyti	124,5	121,2
	2. 8. 1. 2. 1.	Kitos išlaidos turtui įsigyti	124,5	121,2
	2. 8. 1. 2. 1. 1.	Kitos išlaidos turtui įsigyti	124,5	121,2
	3.	MATERIALIOJO IR NEMATERIALIOJO TURTO ĮSIGIJIMO, FINANSINIO TURTO PADIDĖJIMO IR FINANSINIŲ ĮSIPAREIGOJIMŲ VYKDYMO IŠLAIDOS	29193,8	24099,0
	3. 1.	Materialiojo ir nematerialiojo turto įsigijimo išlaidos	29171,2	24078,2
	3. 1. 1.	Ilgalaikio materialiojo turto kūrimo ir įsigijimo išlaidos	28058,6	23788,8
	3. 1. 1. 1.	Žemės įsigijimo išlaidos	42,7	17,6
	3. 1. 1. 1. 1.	Žemės įsigijimo išlaidos	42,7	17,6
	3. 1. 1. 1. 1. 1.	Žemės įsigijimo išlaidos	42,7	17,6
	3. 1. 1. 2.	Pastatų ir statinių įsigijimo išlaidos	23250,0	19496,3
	3. 1. 1. 2. 1.	Pastatų ir statinių įsigijimo išlaidos	23250,0	19496,3
	3. 1. 1. 2. 1. 1.	Gyvenamųjų namų įsigijimo išlaidos	14559,7	10869,9
	3. 1. 1. 2. 1. 2.	Negyvenamųjų pastatų įsigijimo išlaidos	7711,2	7573,4
	3. 1. 1. 2. 1. 3.	Infrastruktūros ir kitų statinių įsigijimo išlaidos	979,1	1053,0
	3. 1. 1. 3.	Mašinų ir įrenginių įsigijimo išlaidos	4249,9	3788,1
	3. 1. 1. 3. 1.	Mašinų ir įrenginių įsigijimo išlaidos	4249,9	3788,1
	3. 1. 1. 3. 1. 1.	Transporto priemonių įsigijimo išlaidos	1438,0	1254,1
	3. 1. 1. 3. 1. 2.	Kitų mašinų ir įrenginių įsigijimo išlaidos	2251,9	2072,4
	3. 1. 1. 3. 1. 4.	Kompiuterinės techninės ir elektroninių ryšių įrangos įsigijimo išlaidos	560,0	461,6
	3. 1. 1. 5.	Kito ilgalaikio materialiojo turto įsigijimo išlaidos	516,0	486,8
	3. 1. 1. 5. 1.	Kito ilgalaikio materialiojo turto įsigijimo išlaidos	516,0	486,8
	3. 1. 1. 5. 1. 1.	Kito ilgalaikio materialiojo turto įsigijimo išlaidos	516,0	486,8
	3. 1. 2.	Nematerialiojo turto kūrimo ir įsigijimo išlaidos	1112,6	289,4
	3. 1. 2. 1.	Nematerialiojo turto kūrimo ir įsigijimo išlaidos	1112,6	289,4
	3. 1. 2. 1. 1.	Nematerialiojo turto kūrimo ir įsigijimo išlaidos	1112,6	289,4
	3. 1. 2. 1. 1. 2.	Kompiuterinės programinės įrangos ir kompiuterinės programinės įrangos licencijų įsigijimo išlaidos	132,9	116,3
	3. 1. 2. 1. 1. 5.	Kito nematerialiojo turto įsigijimo išlaidos	979,7	173,1
	3. 3.	Finansinių įsipareigojimų vykdymo išlaidos (grąžintos skolos)	22,6	20,8
	3. 3. 1.	Vidaus finansinių įsipareigojimų vykdymo išlaidos (kreditoriams rezidentams grąžintos skolos)	22,6	20,8
	3. 3. 1. 4.	Paskolos (grąžintinos)	3,4	1,6
	3. 3. 1. 4. 1.	Paskolos (grąžintinos)	3,4	1,6
	3. 3. 1. 4. 1. 2.	Ilgalaikės paskolos (grąžintos)	3,4	1,6
	3. 3. 1. 7.	Kitos mokėtinos sumos (grąžintos)	19,2	19,2
	3. 3. 1. 7. 1.	Kitos mokėtinos sumos (grąžintos)	19,2	19,2
	3. 3. 1. 7. 1. 2.	Kitos ilgalaikės mokėtinos sumos (grąžintos)	19,2	19,2

IŠLAIDOS

1 lapas  
(tūkst. eurų)

Ekonominė klasifikacija	P a v a d i n i m a s	Patikslintas planas	Vykdymas
	<b>IŠ VISO IŠLAIDŲ</b>	<b>6928548,0</b>	<b>6556840,4</b>
2.	<b>IŠLAIDOS</b>	<b>5768053,7</b>	<b>5517146,1</b>
2. 1.	Darbo užmokestis ir socialinis draudimas	3293927,4	3246141,6
2. 1. 1.	Darbo užmokestis	3242340,3	3196130,3
2. 1. 1. 1.	Darbo užmokestis	3242340,3	3196130,3
2. 1. 1. 1. 1.	Darbo užmokestis pinigais	3241498,6	3195365,2
2. 1. 1. 1. 1. 1.	Darbo užmokestis pinigais	3241498,6	3195365,2
2. 1. 1. 1. 2.	Pajamos natūra	841,7	765,1
2. 1. 1. 1. 2. 1.	Pajamos natūra	841,7	765,1
2. 1. 2.	Socialinio draudimo įmokos	51587,1	50011,3
2. 1. 2. 1.	Socialinio draudimo įmokos	51587,1	50011,3
2. 1. 2. 1. 1.	Socialinio draudimo įmokos	51587,1	50011,3
2. 1. 2. 1. 1. 1.	Socialinio draudimo įmokos	51587,1	50011,3
2. 2.	Prekių ir paslaugų įsigijimo išlaidos	1333871,8	1200923,5
2. 2. 1.	Prekių ir paslaugų įsigijimo išlaidos	1333871,8	1200923,5
2. 2. 1. 1.	Prekių ir paslaugų įsigijimo išlaidos	1333871,8	1200923,5
2. 2. 1. 1. 1.	Prekių ir paslaugų įsigijimo išlaidos	1333871,8	1200923,5
2. 2. 1. 1. 1. 1.	Mitybos išlaidos	68011,6	57511,6
2. 2. 1. 1. 1. 2.	Medikamentų ir medicininių prekių bei paslaugų įsigijimo išlaidos	2831,6	2438,6
2. 2. 1. 1. 1. 5.	Ryšių įrangos ir ryšių paslaugų įsigijimo išlaidos	5792,6	5222,8
2. 2. 1. 1. 1. 6.	Transporto išlaikymo ir transporto paslaugų įsigijimo išlaidos	36088,1	33931,3
2. 2. 1. 1. 1. 7.	Aprangos ir patalynės įsigijimo bei priežiūros išlaidos	5241,5	4753,4
2. 2. 1. 1. 1. 11.	Komandiruočių išlaidos	5214,0	4368,7
2. 2. 1. 1. 1. 12.	Gyvenamųjų vietovių viešojo ūkio išlaidos	352341,3	345975,5
2. 2. 1. 1. 1. 14.	Materialiojo ir nematerialiojo turto nuomos išlaidos	11661,6	11328,6
2. 2. 1. 1. 1. 15.	Materialiojo turto paprastojo remonto prekių ir paslaugų įsigijimo išlaidos	181774,0	166202,9
2. 2. 1. 1. 1. 16.	Kvalifikacijos kėlimo išlaidos	10854,7	9826,7
2. 2. 1. 1. 1. 17.	Ekspertų ir konsultantų paslaugų įsigijimo išlaidos	4043,9	3500,0
2. 2. 1. 1. 1. 20.	Komunalinių paslaugų įsigijimo išlaidos	155693,8	142412,3
2. 2. 1. 1. 1. 21.	Informacinių technologijų prekių ir paslaugų įsigijimo išlaidos	35449,9	33295,6
2. 2. 1. 1. 1. 22.	Reprezentacinės išlaidos	6368,3	5694,7
2. 2. 1. 1. 1. 23.	Viešinimo išlaidos	4637,1	4235,6
2. 2. 1. 1. 1. 30.	Kitų prekių ir paslaugų įsigijimo išlaidos	447867,8	370225,2
2. 3.	Palūkanos	25069,8	22346,1
2. 3. 1.	Palūkanos	25069,8	22346,1
2. 3. 1. 1.	Palūkanos nerezidentams	7696,9	7249,7
2. 3. 1. 1. 1.	Palūkanos nerezidentams	7696,9	7249,7
2. 3. 1. 1. 1. 1.	Asignavimų valdytojų sumokėtos palūkanos	17,9	17,1
2. 3. 1. 1. 1. 3.	Savivaldybių sumokėtos palūkanos	7679,0	7232,6
2. 3. 1. 2.	Palūkanos rezidentams, kitiems nei valdžios sektorius (tik už tiesioginę skolą)	17368,9	15093,5
2. 3. 1. 2. 1.	Palūkanos rezidentams, kitiems nei valdžios sektorius (tik už tiesioginę skolą)	17368,9	15093,5
2. 3. 1. 2. 1. 1.	Asignavimų valdytojų sumokėtos palūkanos	43,1	35,5
2. 3. 1. 2. 1. 3.	Savivaldybių sumokėtos palūkanos	17325,8	15058,0
2. 3. 1. 3.	Palūkanos kitiems valdžios sektoriaus subjektams	4,0	2,9
2. 3. 1. 3. 1.	Palūkanos kitiems valdžios sektoriaus subjektams	4,0	2,9
2. 3. 1. 3. 1. 1.	Palūkanos valstybės biudžetui	3,2	2,1
2. 3. 1. 3. 1. 3.	Palūkanos nebiudžetiniams fondams	0,8	0,8
2. 4.	Subsidijos	128993,7	126357,7
2. 4. 1.	Subsidijos iš biudžeto lėšų	128993,7	126357,7
2. 4. 1. 1.	Subsidijos iš biudžeto lėšų	128993,7	126357,7

Ekonominė klasifikacija	P a v a d i n i m a s	Patikslintas planas	Vykdymas
2. 4. 1. 1. 1.	Subsidijos iš biudžeto lėšų	128993,7	126357,7
2. 4. 1. 1. 1. 2.	Subsidijos gaminiam	121851,5	119374,9
2. 4. 1. 1. 1. 3.	Subsidijos gamybai	7142,2	6982,8
2. 5.	Dotacijos	2873,2	2813,5
2. 5. 1.	Dotacijos užsienio valstybėms	1057,9	1005,5
2. 5. 1. 1.	Dotacijos užsienio valstybėms	1057,9	1005,5
2. 5. 1. 1. 1.	Dotacijos užsienio valstybėms	1057,9	1005,5
2. 5. 1. 1. 1. 1.	Dotacijos užsienio valstybėms einamiesiems tikslams	809,0	756,8
2. 5. 1. 1. 1. 2.	Dotacijos užsienio valstybėms turtui įsigyti	248,9	248,7
2. 5. 3.	Dotacijos kitiems valdžios sektoriaus subjektams	1815,3	1808,0
2. 5. 3. 1.	Dotacijos kitiems valdžios sektoriaus subjektams einamiesiems tikslams	671,3	670,9
2. 5. 3. 1. 1.	Dotacijos kitiems valdžios sektoriaus subjektams einamiesiems tikslams	671,3	670,9
2. 5. 3. 1. 1. 1.	Dotacijos kitiems valdžios sektoriaus subjektams einamiesiems tikslams	4,8	4,8
2. 5. 3. 1. 1. 2.	Dotacijos savivaldybėms einamiesiems tikslams	666,5	666,1
2. 5. 3. 2.	Dotacijos kitiems valdžios sektoriaus subjektams turtui įsigyti	1144,0	1137,1
2. 5. 3. 2. 1.	Dotacijos kitiems valdžios sektoriaus subjektams turtui įsigyti	1144,0	1137,1
2. 5. 3. 2. 1. 1.	Dotacijos kitiems valdžios sektoriaus subjektams turtui įsigyti	91,0	91,0
2. 5. 3. 2. 1. 2.	Dotacijos savivaldybėms turtui įsigyti	1053,0	1046,1
2. 7.	Socialinės išmokos (pašalpos)	506249,7	479114,6
2. 7. 2.	Socialinė parama (socialinės paramos pašalpos) ir rentos	468091,0	443132,9
2. 7. 2. 1.	Socialinė parama (socialinės paramos pašalpos)	468091,0	443132,9
2. 7. 2. 1. 1.	Socialinė parama (socialinės paramos pašalpos)	468091,0	443132,9
2. 7. 2. 1. 1. 1.	Socialinė parama pinigais	291059,2	276052,9
2. 7. 2. 1. 1. 2.	Socialinė parama natūra	177031,8	167080,0
2. 7. 3.	Darbdavių socialinė parama	38158,7	35981,7
2. 7. 3. 1.	Darbdavių socialinė parama	38158,7	35981,7
2. 7. 3. 1. 1.	Darbdavių socialinė parama	38158,7	35981,7
2. 7. 3. 1. 1. 1.	Darbdavių socialinė parama pinigais	38097,6	35920,8
2. 7. 3. 1. 1. 2.	Darbdavių socialinė parama natūra	61,1	60,9
2. 8.	Kitos išlaidos	477068,1	439449,1
2. 8. 1.	Kitos išlaidos	477068,1	439449,1
2. 8. 1. 1.	Kitos išlaidos einamiesiems tikslams	428373,2	394647,5
2. 8. 1. 1. 1.	Kitos išlaidos einamiesiems tikslams	428373,2	394647,5
2. 8. 1. 1. 1. 1.	Stipendijos	838,7	763,6
2. 8. 1. 1. 1. 2.	Kitos išlaidos kitiems einamiesiems tikslams	427534,5	393883,9
2. 8. 1. 2.	Kitos išlaidos turtui įsigyti	48694,9	44801,6
2. 8. 1. 2. 1.	Kitos išlaidos turtui įsigyti	48694,9	44801,6
2. 8. 1. 2. 1. 1.	Kitos išlaidos turtui įsigyti	48694,9	44801,6
3.	MATERIALIOJO IR NEMATERIALIOJO TURTO ĮSIGIJIMO, FINANSINIO TURTO PADIDĖJIMO IR FINANSINIŲ ĮSIPAREIGOJIMŲ VYKDYMO IŠLAIDOS	1160494,3	1039694,3
3. 1.	Materialiojo ir nematerialiojo turto įsigijimo išlaidos	1046501,9	926249,9
3. 1. 1.	Ilgalaikio materialiojo turto kūrimo ir įsigijimo išlaidos	1024066,8	909357,2
3. 1. 1. 1.	Žemės įsigijimo išlaidos	3367,2	2671,6
3. 1. 1. 1. 1.	Žemės įsigijimo išlaidos	3367,2	2671,6
3. 1. 1. 1. 1. 1.	Žemės įsigijimo išlaidos	3367,2	2671,6
3. 1. 1. 2.	Pastatų ir statinių įsigijimo išlaidos	903910,2	805440,2
3. 1. 1. 2. 1.	Pastatų ir statinių įsigijimo išlaidos	903910,2	805440,2
3. 1. 1. 2. 1. 1.	Gyvenamųjų namų įsigijimo išlaidos	31576,7	21918,6
3. 1. 1. 2. 1. 2.	Negyvenamųjų pastatų įsigijimo išlaidos	271986,3	239827,9
3. 1. 1. 2. 1. 3.	Infrastruktūros ir kitų statinių įsigijimo išlaidos	600347,2	543693,7
3. 1. 1. 3.	Mašinų ir įrenginių įsigijimo išlaidos	78723,9	67511,4
3. 1. 1. 3. 1.	Mašinų ir įrenginių įsigijimo išlaidos	78723,9	67511,4
3. 1. 1. 3. 1. 1.	Transporto priemonių įsigijimo išlaidos	18001,8	15609,1

Ekonominė klasifikacija	P a v a d i n i m a s	Patikslintas planas	Vykdymas
3. 1. 1. 3. 1. 2.	Kitų mašinų ir įrenginių įsigijimo išlaidos	41718,8	35581,6
3. 1. 1. 3. 1. 3.	Ginklų ir karinės įrangos įsigijimo išlaidos	8,4	8,4
3. 1. 1. 3. 1. 4.	Kompiuterinės techninės ir elektroninių ryšių įrangos įsigijimo išlaidos	18994,9	16312,3
3. 1. 1. 4.	Kultūros ir kitų vertybių įsigijimo išlaidos	417,1	408,2
3. 1. 1. 4. 1.	Kultūros ir kitų vertybių įsigijimo išlaidos	417,1	408,2
3. 1. 1. 4. 1. 1.	Muziejinių vertybių įsigijimo išlaidos	169,2	160,3
3. 1. 1. 4. 1. 2.	Antikvarinių ir kitų meno kūrinių įsigijimo išlaidos	8,3	8,3
3. 1. 1. 4. 1. 3.	Kitų vertybių įsigijimo išlaidos	239,6	239,6
3. 1. 1. 5.	Kito ilgalaikio materialiojo turto įsigijimo išlaidos	37648,4	33325,8
3. 1. 1. 5. 1.	Kito ilgalaikio materialiojo turto įsigijimo išlaidos	37648,4	33325,8
3. 1. 1. 5. 1. 1.	Kito ilgalaikio materialiojo turto įsigijimo išlaidos	37648,4	33325,8
3. 1. 2.	Nematerialiojo turto kūrimo ir įsigijimo išlaidos	20927,7	15559,6
3. 1. 2. 1.	Nematerialiojo turto kūrimo ir įsigijimo išlaidos	20927,7	15559,6
3. 1. 2. 1. 1.	Nematerialiojo turto kūrimo ir įsigijimo išlaidos	20927,7	15559,6
3. 1. 2. 1. 1. 2.	Kompiuterinės programinės įrangos ir kompiuterinės programinės įrangos licencijų įsigijimo išlaidos	9236,0	8235,2
3. 1. 2. 1. 1. 3.	Patentų įsigijimo išlaidos	9,9	9,1
3. 1. 2. 1. 1. 4.	Literatūros ir meno kūrinių įsigijimo išlaidos	9,4	9,3
3. 1. 2. 1. 1. 5.	Kito nematerialiojo turto įsigijimo išlaidos	11672,4	7306,0
3. 1. 4.	Ilgalaikio turto finansinės nuomos (lizingo) išlaidos	744,6	629,7
3. 1. 4. 1.	Ilgalaikio turto finansinės nuomos (lizingo) išlaidos	744,6	629,7
3. 1. 4. 1. 1.	Ilgalaikio turto finansinės nuomos (lizingo) išlaidos	744,6	629,7
3. 1. 4. 1. 1. 1.	Ilgalaikio turto finansinės nuomos (lizingo) išlaidos	744,6	629,7
3. 1. 5.	Biologinio turto ir žemės gelmių išteklių įsigijimo išlaidos	762,8	703,4
3. 1. 5. 1.	Biologinio turto ir žemės gelmių išteklių įsigijimo išlaidos	762,8	703,4
3. 1. 5. 1. 1.	Biologinio turto ir žemės gelmių išteklių įsigijimo išlaidos	762,8	703,4
3. 1. 5. 1. 1. 3.	Miškų, vaismedžių ir kitų augalų įsigijimo išlaidos	762,8	703,4
3. 2.	Finansinio turto padidėjimo išlaidos (finansinio turto įsigijimo / investavimo išlaidos)	14403,0	14234,7
3. 2. 1.	Vidaus finansinio turto padidėjimo išlaidos (investavimo į rezidentus išlaidos)	14403,0	14234,7
3. 2. 1. 5.	Akcijos (išsigytos iš rezidentų)	13848,8	13692,2
3. 2. 1. 5. 1.	Akcijos (išsigytos iš rezidentų)	13848,8	13692,2
3. 2. 1. 5. 1. 1.	Akcijos (išsigytos iš rezidentų)	13848,8	13692,2
3. 2. 1. 7.	Kitos mokėtinos sumos (suteiktos)	554,2	542,5
3. 2. 1. 7. 1.	Kitos mokėtinos sumos (suteiktos)	554,2	542,5
3. 2. 1. 7. 1. 1.	Kitos trumpalaikės mokėtinos sumos (suteiktos)	52,6	52,6
3. 2. 1. 7. 1. 2.	Kitos ilgalaikės mokėtinos sumos (suteiktos)	501,6	489,9
3. 3.	Finansinių įsipareigojimų vykdymo išlaidos (grąžintos skolos)	99589,4	99209,7
3. 3. 1.	Vidaus finansinių įsipareigojimų vykdymo išlaidos (kreditoriams rezidentams grąžintos skolos)	83394,9	83015,2
3. 3. 1. 4.	Paskolos (grąžintinos)	80374,8	79995,1
3. 3. 1. 4. 1.	Paskolos (grąžintinos)	80374,8	79995,1
3. 3. 1. 4. 1. 2.	Ilgalaikės paskolos (grąžintos)	80374,8	79995,1
3. 3. 1. 7.	Kitos mokėtinos sumos (grąžintos)	3020,1	3020,1
3. 3. 1. 7. 1.	Kitos mokėtinos sumos (grąžintos)	3020,1	3020,1
3. 3. 1. 7. 1. 2.	Kitos ilgalaikės mokėtinos sumos (grąžintos)	3020,1	3020,1
3. 3. 2.	Užsienio finansinių įsipareigojimų vykdymo išlaidos (kreditoriams nerezidentams grąžintos skolos)	16194,5	16194,5
3. 3. 2. 4.	Paskolos (grąžintinos)	16194,5	16194,5
3. 3. 2. 4. 1.	Paskolos (grąžintinos)	16194,5	16194,5
3. 3. 2. 4. 1. 2.	Ilgalaikės paskolos (grąžintos)	16194,5	16194,5

## II SKYRIUS

LIETUVOS RESPUBLIKOS SAVIVALDYBIŲ BIUDŽETŲ IŠLAIDŲ VYKDYMAS PAGAL  
VALSTYBĖS FUNKCIJŲ KLASIFIKACIJĄ

(tūkst. eurų)

Funkcinės klasifikacijos kodai	Išlaidų pavadinimas	Eil.Nr.	Patikslintas ataskaitinio laikotarpio asignavimų planas	Vykdymas
1	2	3	4	5
1	Bendrosios valstybės paslaugos	1	521099,1	473095,3
2	Gynyba	2	5302,4	4897,5
3	Viešoji tvarka ir visuomenės apsauga	3	62709,0	61434,9
4	Ekonomika	4	753830,6	687311,8
5	Aplinkos apsauga	5	310934,6	289237,4
6	Būstas ir komunalinis ūkis	6	474253,4	444591,6
7	Sveikatos apsauga	7	112661,6	98844,2
8	Poilsis, kultūra ir religija	8	556575,3	523132,7
9	Švietimas	9	3016884,0	2915154,2
10	Socialinė apsauga	10	1000305,6	945696,4
	<b>IŠ VISO ASIGNAVIMŲ</b>	<b>11</b>	<b>6814555,6</b>	<b>6443396,0</b>
	iš jų asignavimai, skirti Europos Sąjungos ir kitai tarptautinei finansinei paramai bendrai finansuoti, įskaitant tinkamų finansuoti išlaidų daliai tenkančių pridėtinės vertės mokesčių, išskyrus iš valstybės biudžeto gautus asignavimus, skirtus Europos Sąjungos ir kitai tarptautinei finansinei paramai bendrai finansuoti	12	68587,4	65846,9
	Finansinio turto padidėjimo išlaidos (finansinio turto įsigijimo / investavimo išlaidos)	13	14403,0	14234,7
	Finansinių įsipareigojimų vykdymo išlaidos (grąžintos paskolos)	14	99589,4	99209,7
	<b>IŠ VISO IŠLAIDŲ</b>	<b>15</b>	<b>6928548,0</b>	<b>6556840,4</b>
	LĖŠŲ LIKUTIS ATASKAITINIO LAIKOTARPIO PABAIGOJE	16		642960,4
	iš jo: apyvartinių lėšų likutis	17		621879,7
	iš jo praėjusių metų nepanaudota pajamų dalis (pildoma tik teikiant ataskaitą už metus)	18		542759,7
	iš jos nepanaudotos valstybės biudžeto dotacijos, skirtos Europos Sąjungos ir kitai tarptautinei finansinei paramai bendrai finansuoti (pildoma tik teikiant ataskaitą už metus)	19		8318,2
	skolintų lėšų likutis	20		7636,7
	kitos apyvartinės lėšos dėl kredito įstaigų veiklos apribojimo	21		13444,0

Valstybės izdo departamento direktorė

Rasa Kavolytė

**INFORMACIJA  
PRIE 2024 METŲ SUSUMUOTŲ VISŲ SAVIVALDYBIŲ BIUDŽETŲ VYKDYMO  
ATASKAITŲ RINKINIO**

Lietuvos Respublikos 2024 metų valstybės biudžeto ir savivaldybių biudžetų finansinių rodiklių patvirtinimo įstatymo 5 priede yra numatytas savivaldybių biudžetų finansinis rodiklis – prognozuojamos pajamos iš gyventojų pajamų mokesčio (toliau – GPM), kurios sudaro 3 033 715 tūkst. eurų. Į šią sumą neįskaičiuotas fiksuoto dydžio gyventojų pajamų mokestis, mokamas už pajamas, gaunamas iš veiklos, kuria verčiamasi turint verslo liudijimą.

Pagal savivaldybių biudžetų vykdymo ataskaitų duomenis savivaldybės 2024 metais surinko **3 247 662,8** tūkst. eurų tokių pajamų (į šią sumą neįskaičiuotas fiksuoto dydžio gyventojų pajamų mokestis, mokamas už pajamas, gaunamas iš veiklos, kuria verčiamasi turint verslo liudijimą). Metinis pajamų planas įvykdytas **107,052 proc.** ir gauta **213 947,8** tūkst. eurų daugiau pajamų. Visos savivaldybės gavo pajamų iš GPM daugiau, negu buvo prognozuota.

Informacija apie visų savivaldybių biudžetų prognozuotų pajamų iš GPM, numatytų Lietuvos Respublikos Seimui tvirtinant savivaldybių biudžetų pagrindinius finansinius rodiklius 2024 metams, vykdymą pateikiama **lentelėje**.

**INFORMACIJA APIE SAVIVALDYBIŲ BIUDŽETŲ 2024 M. PAJAMAS IŠ GPM**

(tūkst. eurų)

Savivaldybės pavadinimas	GPM numatytas Seimui tvirtinant 2024 m. finansinius rodiklius*	Gauta GPM (pagal savivaldybių biudžetų vykdymo ataskaitų duomenis, bet be pajamų už verslo liudijimus)	GPM vykdymo rezultatas	
			proc.	suma
	1	2	3	4
Vilniaus miesto	623.510	667.482,3	107,052	43.972,3
Alytaus miesto	50.539	54.102,9	107,052	3.563,9
Birštono	8.965	9.596,8	107,047	631,8
Druskininkų	22.029	23.581,2	107,046	1.552,2
Kauno miesto	321.340	343.998,9	107,051	22.658,9
Klaipėdos miesto	171.554	183.648,8	107,050	12.094,8
Marijampolės	52.251	55.934,5	107,050	3.683,5
Neringos	11.099	11.883,2	107,066	784,2
Palangos miesto	26.019	27.855,2	107,057	1.836,2
Panevėžio miesto	82.380	88.190,3	107,053	5.810,3
Šiaulių miesto	103.604	110.910,9	107,053	7.306,9
Visagino	24.575	26.309,3	107,057	1.734,3
Akmenės rajono	22.041	23.594,3	107,047	1.553,3
Alytaus rajono	24.969	26.731,6	107,059	1.762,6
Anykščių rajono	26.121	27.962,3	107,049	1.841,3
Biržų rajono	23.566	25.227,9	107,052	1.661,9
Ignalinos rajono	17.190	18.401,3	107,047	1.211,3
Jonavos rajono	45.287	48.481,1	107,053	3.194,1
Joniškio rajono	21.366	22.873,3	107,055	1.507,3
Jurbarko rajono	26.144	27.988,4	107,055	1.844,4
Kaišiadorių rajono	28.013	29.988,9	107,054	1.975,9
Kauno rajono	111.544	119.410,1	107,052	7.866,1
Kėdainių rajono	45.746	48.971,5	107,051	3.225,5
Kelmės rajono	27.333	29.261,4	107,055	1.928,4
Klaipėdos rajono	74.491	79.743,1	107,051	5.252,1
Kretingos rajono	35.938	38.471,8	107,050	2.533,8
Kupiškio rajono	17.413	18.641,6	107,056	1.228,6

Savivaldybės pavadinimas	GPM numatytas Seimui tvirtinant 2024 m. finansinius rodiklius*	Gauta GPM (pagal savivaldybių biudžetų vykdymo ataskaitų duomenis, bet be pajamų už verslo liudijimus)	GPM vykdymo rezultatas	
			proc.	suma
	1	2	3	4
Lazdijų rajono	18.792	20.116,0	107,046	1.324,0
Mažeikių rajono	53.791	57.584,3	107,052	3.793,3
Molėtų rajono	18.283	19.573,7	107,060	1.290,7
Pakruojo rajono	19.605	20.986,4	107,046	1.381,4
Panevėžio rajono	36.158	38.708,9	107,055	2.550,9
Pasvalio rajono	23.978	25.669,5	107,054	1.691,5
Plungės rajono	32.914	35.233,9	107,048	2.319,9
Prienų rajono	25.573	27.377,8	107,057	1.804,8
Radviliškio rajono	36.123	38.669,9	107,051	2.546,9
Raseinių rajono	29.523	31.606,2	107,056	2.083,2
Rokiškio rajono	30.008	32.125,8	107,057	2.117,8
Skuodo rajono	16.776	17.959,6	107,055	1.183,6
Šakių rajono	27.971	29.943,5	107,052	1.972,5
Šalčininkų rajono	32.175	34.444,7	107,054	2.269,7
Šiaulių rajono	40.842	43.723,3	107,055	2.881,3
Šilalės rajono	22.919	24.536,1	107,056	1.617,1
Šilutės rajono	38.348	41.053,7	107,056	2.705,7
Širvintų rajono	15.711	16.819,6	107,056	1.108,6
Švenčionių rajono	23.838	25.520,2	107,057	1.682,2
Tauragės rajono	36.565	39.144,1	107,053	2.579,1
Telšių rajono	39.645	42.440,4	107,051	2.795,4
Trakų rajono	39.439	42.219,7	107,051	2.780,7
Ukmergės rajono	34.296	36.714,8	107,053	2.418,8
Utenos rajono	37.276	39.904,1	107,050	2.628,1
Varėnos rajono	23.505	25.162,9	107,053	1.657,9
Vilkaviškio rajono	35.384	37.880,8	107,056	2.496,8
Vilniaus rajono	115.904	124.076,9	107,051	8.172,9
Zarasų rajono	17.766	19.018,3	107,049	1.252,3
Elektrėnų	28.317	30.313,7	107,051	1.996,7
Kalvarijos	10.485	11.223,9	107,047	738,9
Kazlų Rūdos	10.778	11.539,0	107,061	761,0
Pagėgių	8.128	8.700,5	107,044	572,5
Rietavo	7.872	8.427,7	107,059	555,7
<b>IŠ VISO:</b>	<b>3.033.715</b>	<b>3.247.662,8</b>	<b>107,052</b>	<b>213.947,8</b>

\*Lietuvos Respublikos 2024 metų valstybės biudžeto ir savivaldybių biudžetų finansinių rodiklių patvirtinimo įstatymo 5 priede nurodytos prognozuojamos savivaldybės biudžeto pajamos iš GPM.