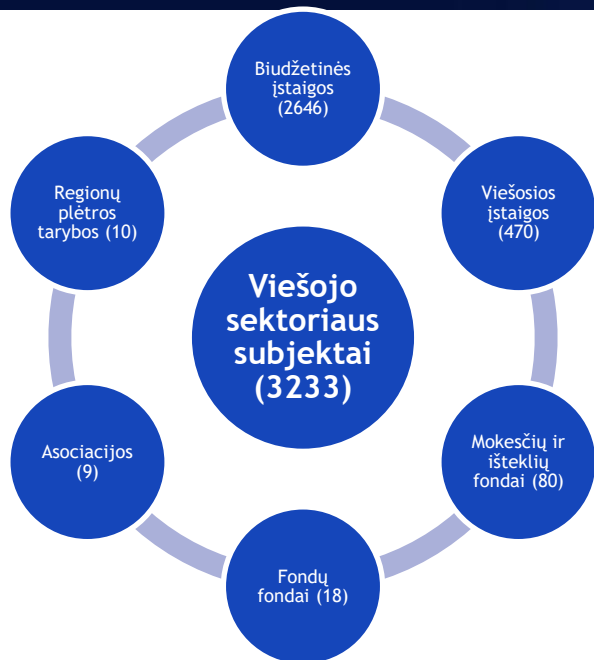


Viešojo sektoriaus subjektai



2024 metų nacionalinį metinių ataskaitų rinkinį sudaro:

- ✓ valstybės viešojo sektoriaus subjektų,
- ✓ visų savivaldybių viešojo sektoriaus subjektų,
- ✓ valstybės socialinių fondų,
- ✓ Privalomojo sveikatos draudimo fondo,
- ✓ Pensijų anuitetų fondo

į vieną viešojo sektoriaus subjekto ataskaitų rinkinį konsoliduoti duomenys apie finansinę būklę, veiklos rezultatus ir pinigų srautus bei savivaldybių biudžetų vykdymo duomenys.

Kartu su rinkiniu yra teikiama informacija apie valstybės skolą.

2020 m. - 3599

2021 m. - 3462

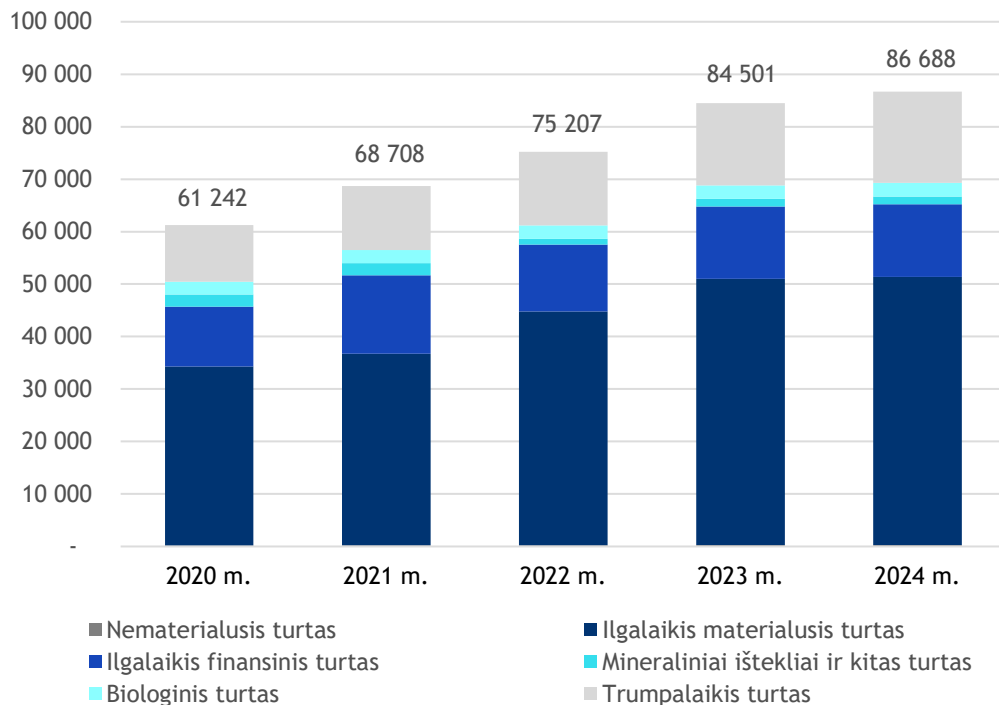
2022 m. - 3409

2023 m. - 3272

2024 m. - 3233

Valstybės turtas

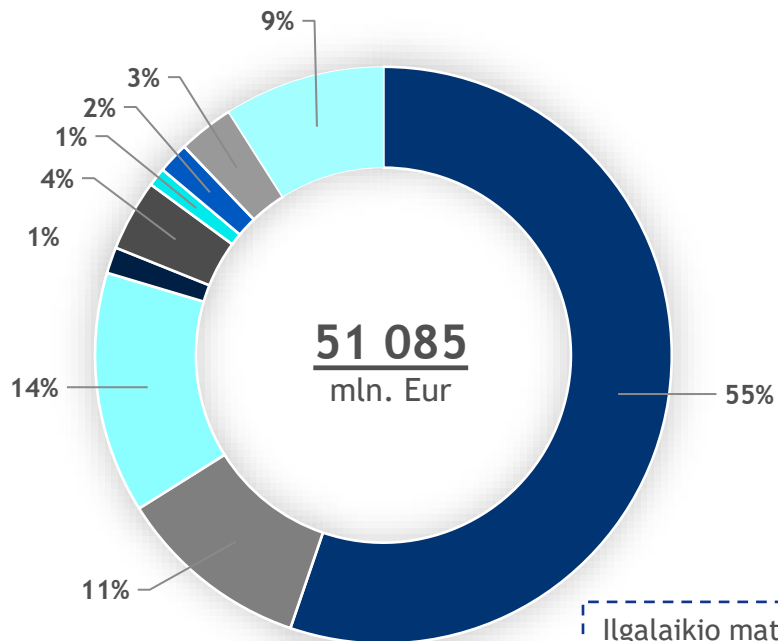
Valstybės turto sandara ir jo balansinės vertės pokytis 2020 - 2024 m., mln. Eur



Valstybės turta sudaro:

- **Nematerialusis turtas**
programinė įranga ir jos licencijos, patentai, autorių ir kitos teisės, literatūros, mokslo, meno kūriniai ir kt.
- **Ilgalaikis materialusis turtas**
žemė, pastatai, infrastruktūros statiniai, nekilnojamosios ir kilnojamosios (muziejinės) kultūros vertybės, transporto priemonės, įrenginiai ir kt.
- **Ilgalaikis finansinis turtas**
ilgalaikės investicijos į kitus subjektus, suteiktos paskolos, terminuotieji indėliai ir kt.
- **Biologinis turtas**
gyvūnai, medynai, parkų ir skverų želdiniai, pasėliai ir kt.
- **Mineraliniai ištekliai**
durpės, žvyras, požeminis vanduo, smėlis, klintis, molis, dolomitas, sapropelis, nafta, mineralinis vanduo
- **Trumpalaikis turtas**
atsargos, gautini mokesčiai ir socialinės įmokos, trumpalaikės investicijos, pinigai ir kt.

Valstybės ilgalaikis materialusis turtas



Ilgalaikio materialiojo turto struktūra 2024 m.

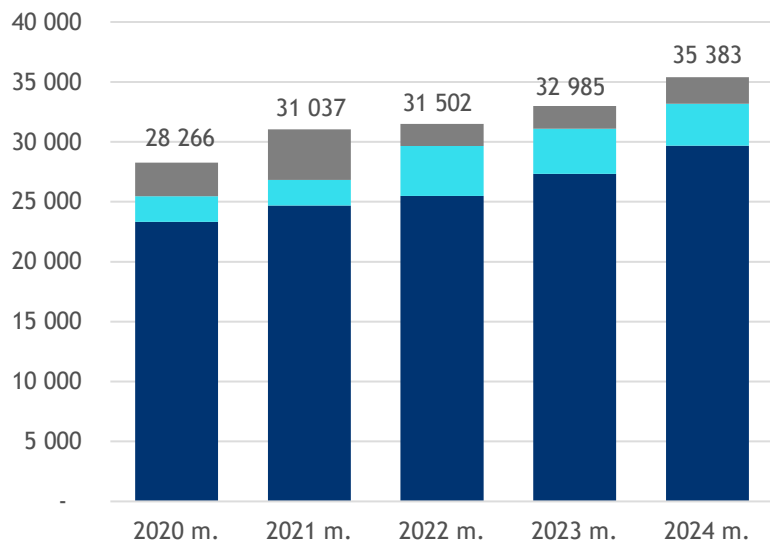
- Žemė
- Pastatai
- Infrastruktūros statiniai
- Kiti statiniai
- Mašinos ir įrenginiai
- Transporto priemonės
- Baldai, biuro įranga ir kitas ilgalaikis materialusis turtas
- Kultūros ir kitos vertybės
- Nebaigta statyba ir išankstiniai mokėjimai

Ilgalaikio materialiojo turto grupėje didžiausią vertę 2024 m. sudarė žemės balansinė vertė (28 212 mln. Eur):

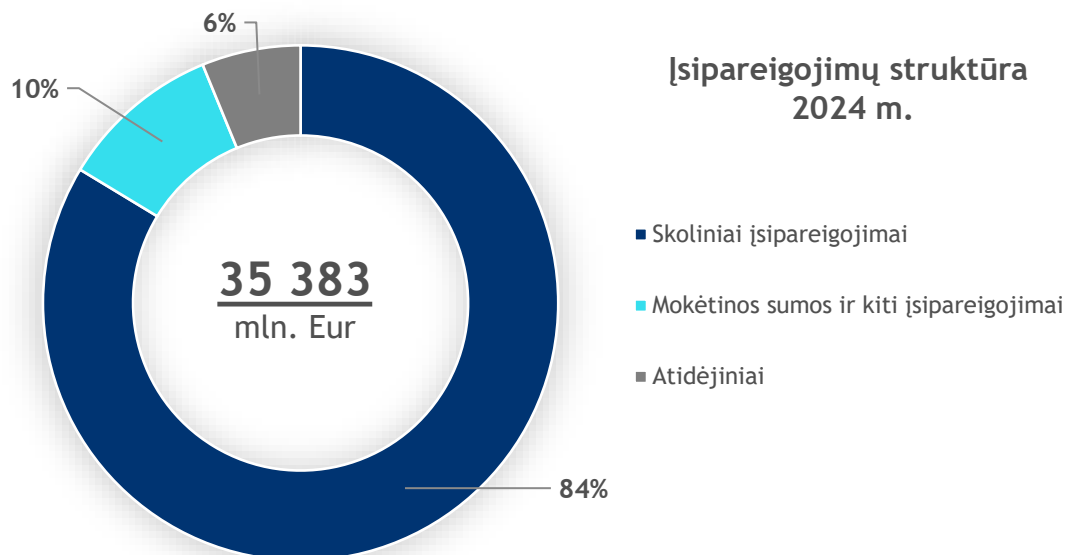
- Laisvos valstybinės žemės - 18 081 mln. Eur
- Sklypų (valstybinės žemės) - 9 979 mln. Eur
- Sklypų (savivaldybių žemės) - 152 mln. Eur

Valstybės įsipareigojimai

Įsipareigojimų pokytis 2020 - 2024 m.,
mln. Eur



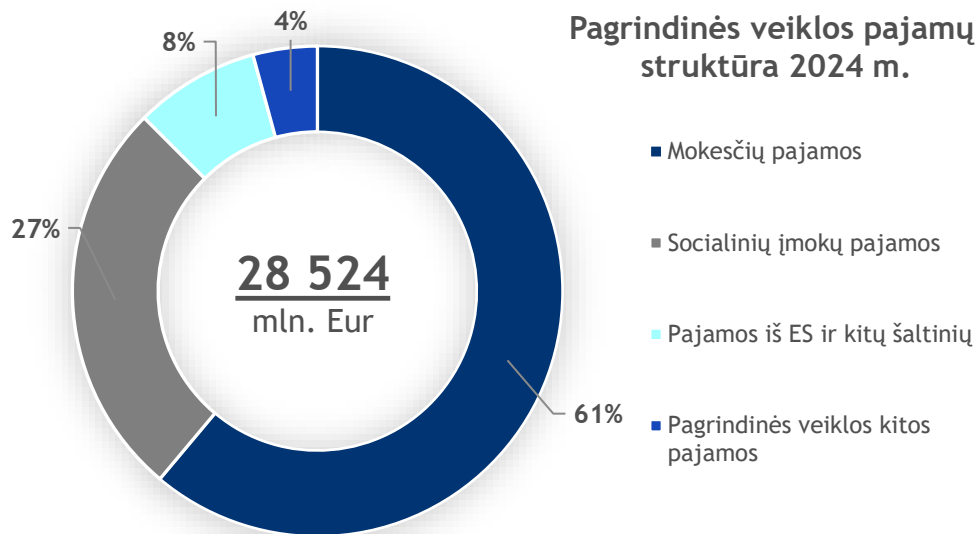
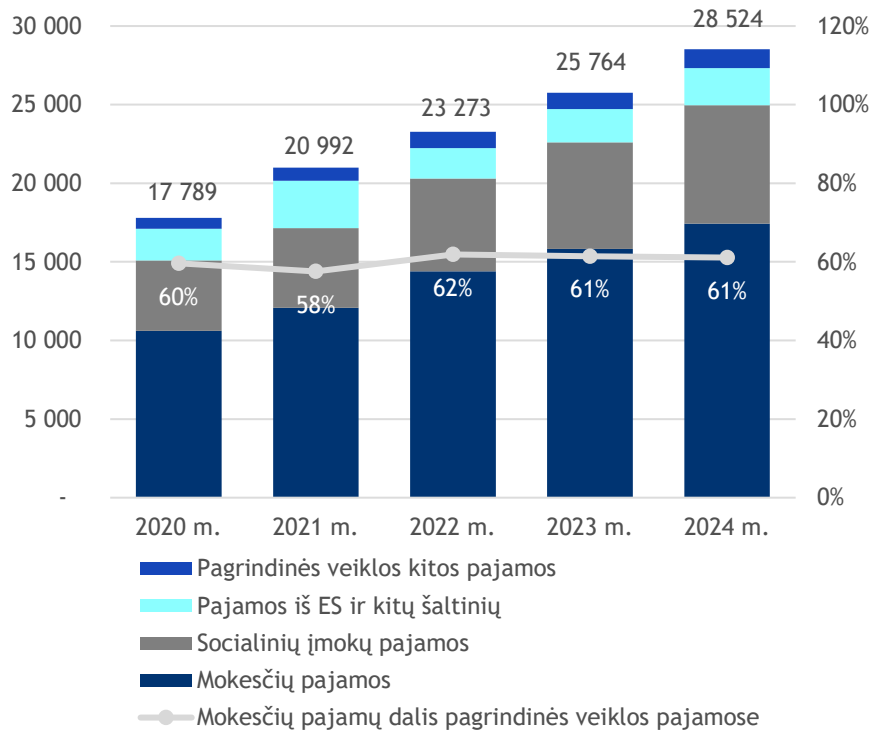
- Atidėjiniai
- Mokėtinos sumos ir kiti įsipareigojimai
- Skoliniai įsipareigojimai



Valstybės finansinių ataskaitų rinkinyje pateikti viešo sektoriaus įsipareigojimai skiriasi nuo Valstybės duomenų agentūros skaičiuojamos valstybės skolos, nes valstybės skola pagal statistikai keliamus reikalavimus neapima visų viešo sektoriaus įsipareigojimų, rodomų finansinėse ataskaitose (pvz., įsipareigojimų prekių tiekėjams ar paslaugų teikėjams, mokėtino darbo užmokesčio ir kt.). Taip pat skiriasi viešo sektoriaus subjektų ir valdžios sektoriui priskiriamų subjektų apimtis bei finansinėse ataskaitose pateikiamų įsipareigojimų ir valstybės skolos skaičiavimo metodika.

Valstybės pagrindinės veiklos pajamos

Pagrindinės veiklos pajamų pokytis 2020 - 2024 m., mln. Eur



Pagrindinės veiklos pajamų struktūra 2024 m.

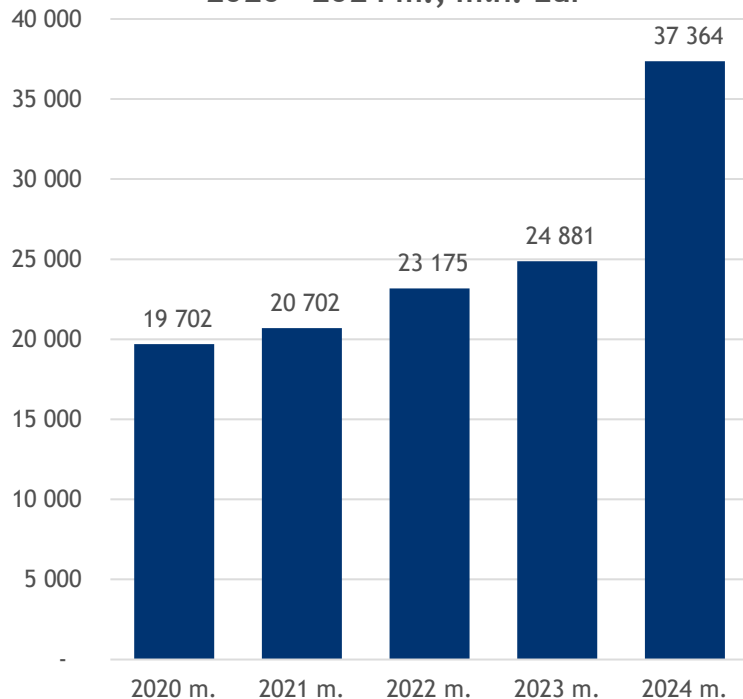
2024 m. didžiausią valstybės pajamų dalį sudarė pagrindinės veiklos pajamos iš mokesčių ir socialinių įmokų:

- mokesčių pajamos - 17 431 mln. Eur
- socialinių įmokų pajamos - 7 530 mln. Eur

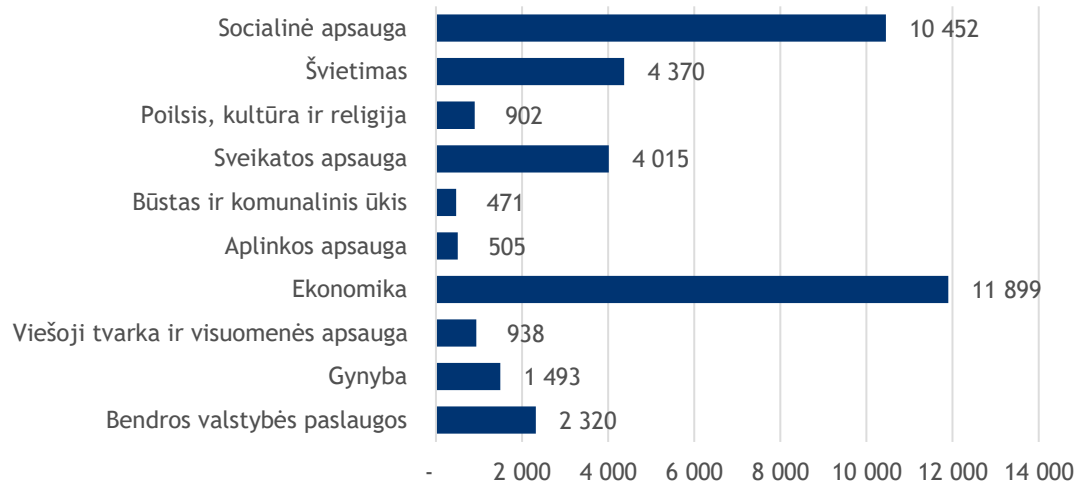
Daugiausiai pajamų buvo gauta iš pridėtinės vertės mokesčio (6 460 mln. Eur), gyventojų pajamų mokesčio (6 327 mln. Eur), akcizų (2 021 mln. Eur) ir pelno mokesčio (1 775 mln. Eur).

Valstybės pagrindinės veiklos sąnaudos

Pagrindinės veiklos sąnaudų pokytis
2020 - 2024 m., mln. Eur



2024 m. pagrindinės veiklos sąnaudos pagal segmentus, mln. Eur

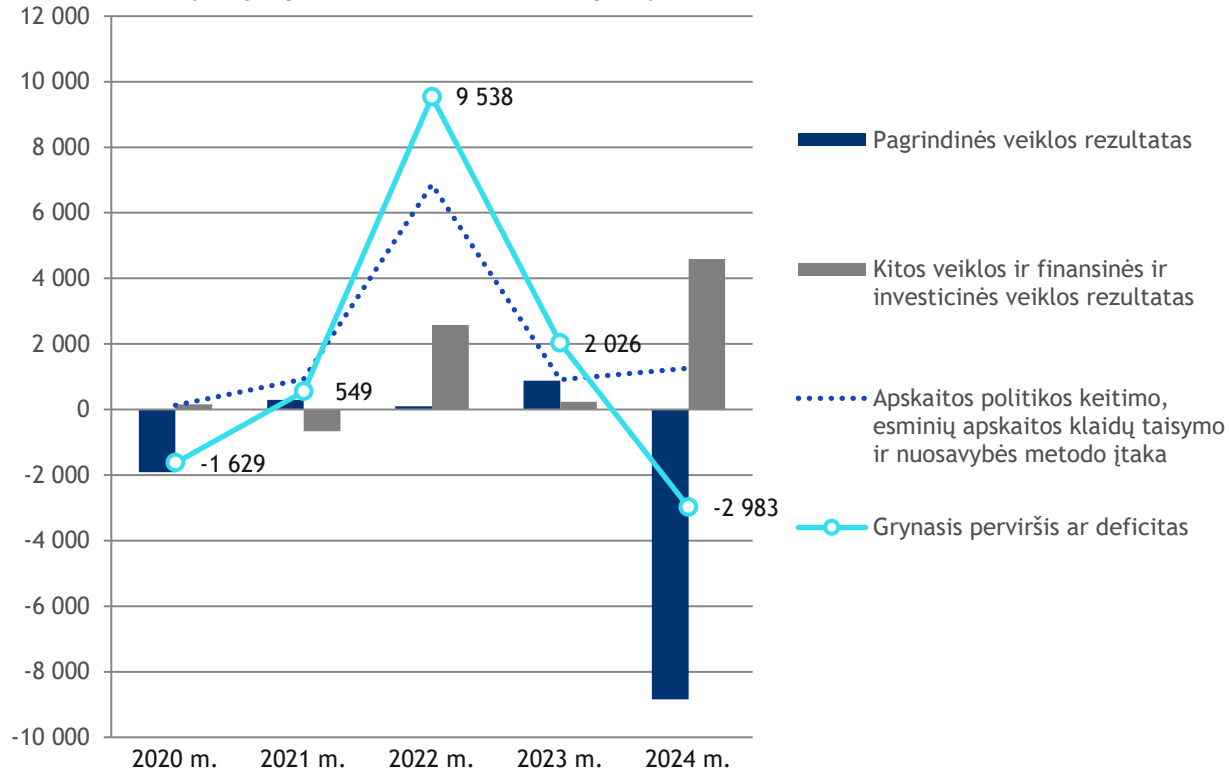


Pagrindinės veiklos sąnaudas sudaro darbo užmokesčio ir socialinio draudimo, socialinių išmokų, finansavimo, nusidėvėjimo ir amortizacijos, komunalinių paslaugų ir ryšio, komandiruočių, kvalifikacijos kėlimo, transporto, remonto, sunaudotų ir parduotų atsargų savikainos, nuomos, kitų paslaugų ir kitos sąnaudos.

Didžiausią dalį 2024 m. sudarė **socialinių išmokų, darbo užmokesčio ir socialinio draudimo bei finansavimo sąnaudos**, atitinkamai 28 proc., 24 proc. ir 19 proc. visų pagrindinės veiklos sąnaudų.

Valstybės veiklos rezultatas

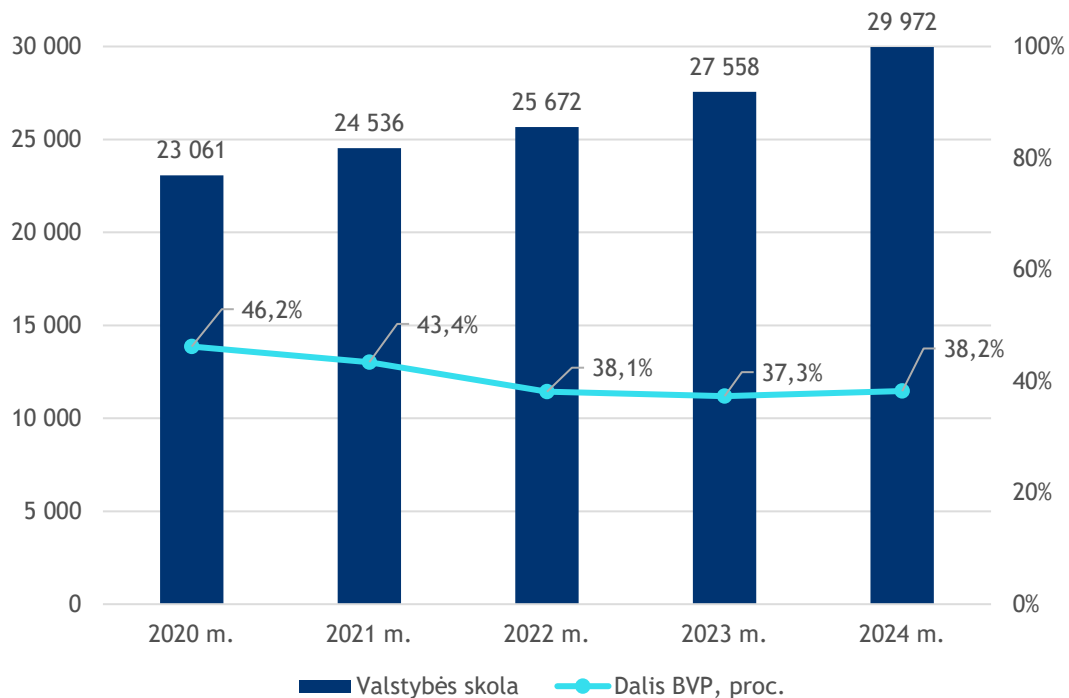
Grynojo perviršio ar deficito pokytis 2020 - 2024 m., mln. Eur



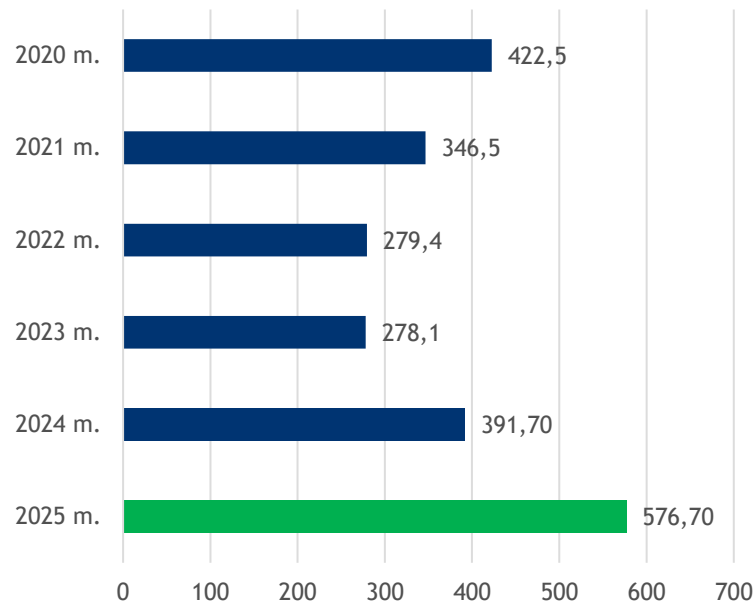
- ✓ 2020 m. grynojo deficito susidarymą lėmė pagrindinės veiklos deficitas, kurį daugiausiai įtakojo 21 proc., palyginus su 2019 m., padidėjusios socialinių išmokų sąnaudos.
- ✓ 2021 m. pagrindinės veiklos pajamos, palyginus su 2020 m., padidėjo 18 proc. Mokesčių pajamos siekė 12,1 mlrd. Eur arba 58 proc. pagrindinės veiklos pajamų ir, palyginus su praėjusiu laikotarpiu, išaugo 14 proc.
- ✓ 2022 m. grynojo perviršio susidarymui daugiausiai įtakos turėjo atstatytos Nacionalinės žemės tarnybos prie Aplinkos ministerijos apskaitoje užregistruotos žemės nuvertėjimo sąnaudos ir Lietuvos Respublikos energetikos ministerijos užregistruotos kitos finansinės ir investicinės veiklos teigiamos sąnaudos t. y. sąlyginių palūkanų sąnaudos apskaičiuotos dėl Ignalinos atominės elektrinės eksploatavimo nutraukimo ir giluminio atliekyno įrengimo dabartinės vertės apskaičiavimo.
- ✓ 2023 m. pagrindinės veiklos pajamos 4 proc. viršijo pagrindinės veiklos sąnaudas. Mokesčių pajamos (15.8 mlrd. Eur) sudarė 57 proc. visų pagrindinės veiklos pajamų ir palyginus su 2022 m., išaugo 10 proc.
- ✓ 2024 m. grynojo deficito susidarymą lėmė 50 proc., palyginus su 2023 m., išaugusios pagrindinės veiklos sąnaudos. Energetikos ministerija registravo 4,7 mlrd. Eur finansavimo sąnaudų dėl atidėjinių nediskontuotos savikainos padidėjimo, Nacionalinė žemės tarnyba - 4,5 mlrd. Eur žemės nuvertėjimo sąnaudų.

Valstybės skola

Valstybės skolos pokytis 2020 - 2024 m., mln. Eur



Vyriausybės skolinimosi kaštai, mln. Eur





Lietuvos Respublikos
FINANSŲ MINISTERIJA