

2026 m. VALSTYBĖS BIUDŽETO PROJEKTAS

Tvarus ir socialiai atsakingas

Finansų ministras **Kristupas Vaitiekūnas**

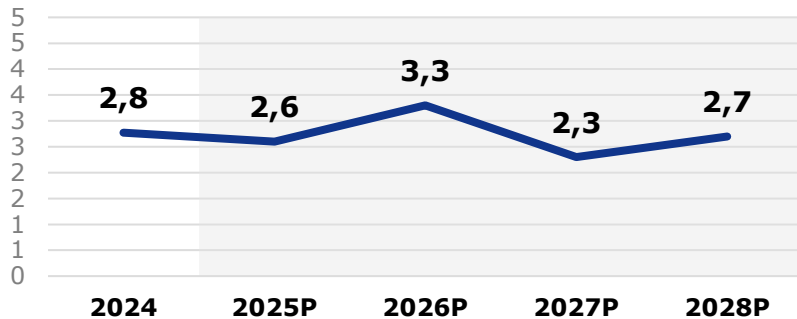


Lietuvos Respublikos
FINANSŲ MINISTERIJA

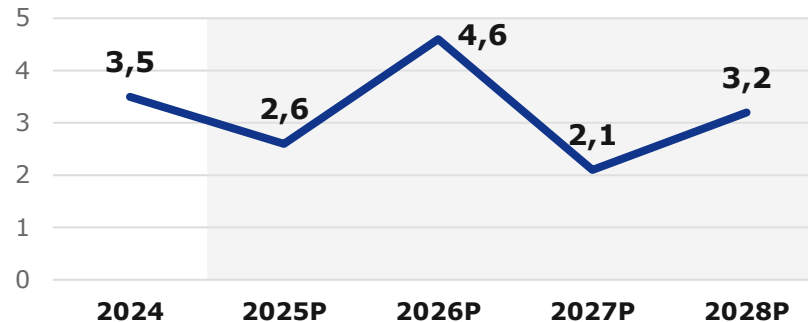
2025 m. spalio 21 d.

Makroekonominių rodiklių projekcijos

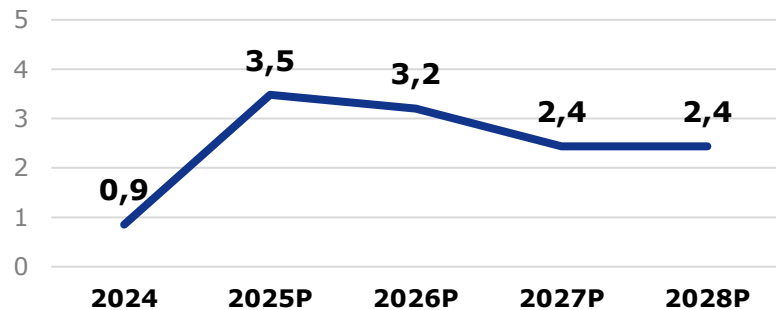
BVP (palyginamosiomis kainomis) pokyčiai, proc.



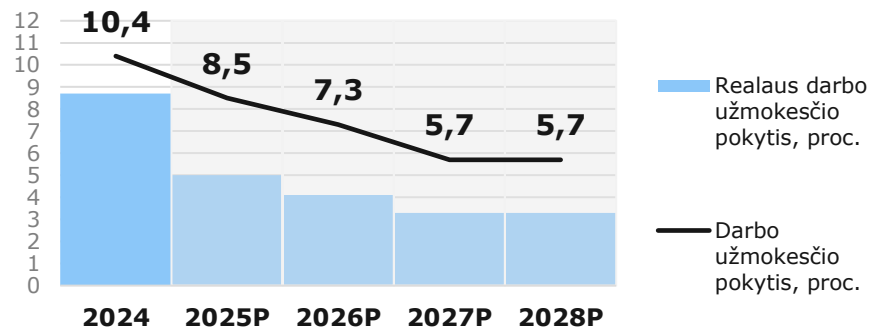
Namų ūkių vartojimo išlaidų (palyginamosiomis kainomis) pokyčiai, proc.



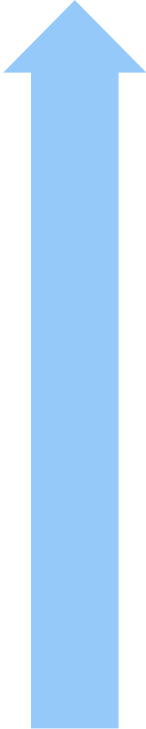
Vidutinė metinė infliacija, proc.




Darbo užmokesčio pokyčiai, proc.



Rizikos veiksniai

- 
- **Stipresnė vidaus ir užsienio paklausa**
 - **Ekonominį augimą skatinanti fiskalinė politika**
 - **Efektyvus „Naujos kartos Lietuva“ plano ir kitų ES lėšomis finansuojamų projektų įgyvendinimas**
 - **Geresnės demografinės tendencijos ir kvalifikuotų darbuotojų imigracija**
 - **Spartesnis perėjimas prie žaliosios energetikos**

- 
- **Mažiau palanki euro zonos ir globalios ekonomikos raida**
 - **Karo Ukrainoje eskalacija ir tiekimo grandinių trikdžiai**
 - **Konflikto Artimuosiuose Rytuose eskalacija ir naujos geopolitinės įtampos**
 - **Visuomenės senėjimas ir darbuotojų trūkumas**
 - **Spartesnis energijos ir kitų žaliavų, maisto kainų augimas**
 - **Svyravimai pasaulio finansų rinkose**
 - **Mažiau palanki monetarinė politika**
 - **Nauji COVID-19 viruso protrūkiai**

NAUJOS FISKALINĖS DRAUSMĖS TAISYKLĖS – išlaidų augimo ribojimas



	2025 m.	2026 m.	2027 m.	2028 m.
Grynujų išlaidų augimo ribos pagal fiskalinį struktūrinį planą (proc.)	6,1	5,2	4,8	4,5
Grynujų išlaidų augimo tempas (proc.)*	9,0	7,4	5,5	5,0
Grynujų išlaidų augimas (mlrd. eurų)*	2,63	2,39	1,92	1,86

***Įvertinus išlygas ir lankstumus:**

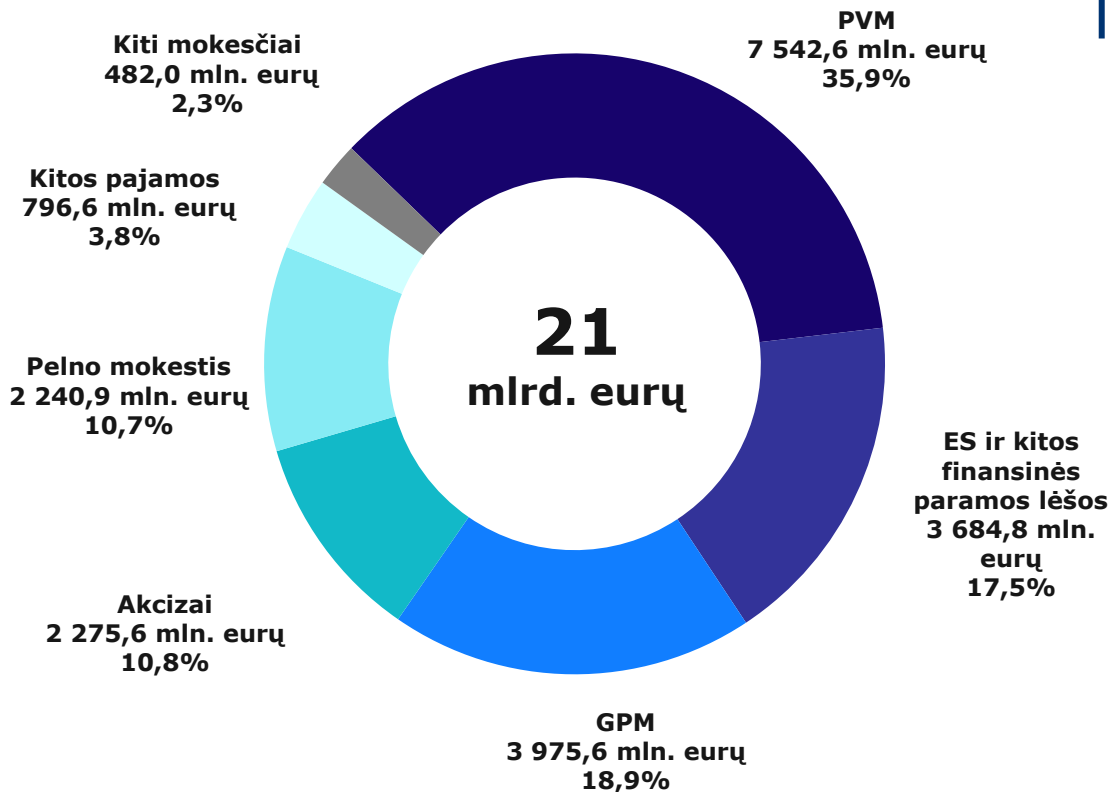
- Europinė išlyga dėl papildomų 1,5 proc. BVP gynybai (galioja 2025-2028 m.)
- Diskrecinės pajamų priemonės

2026 m. valstybės biudžeto PAJAMOS

Priimtas mokestinių pasiūlymų paketas:

- GPM
- PVM
- Pelno mokestis
- NT mokestis
- Akcizų pakeitimai (nealkoholiniai saldinti gėrimai)
- Saugumo įnašas
+278,5 mln. eurų

Stabdomas **akcizų CO2**
dedamosios augimas **dyzeliniams**
degalams 2026 metams:
-60,6 mln. eurų



2026 m. BIUDŽETAI

mlrd. eurų



	PAJAMOS	IŠLAIDOS
VALSTYBĖS BIUDŽETAS	21,0	27,5
Valstybės biudžetas (neįskaitant ES)	17,31	23,5
SODRA	10,3	8,8
PSDF	4,3	4,3
Savivaldybės	7,4	7,4

AUGIMAS 2026 m.

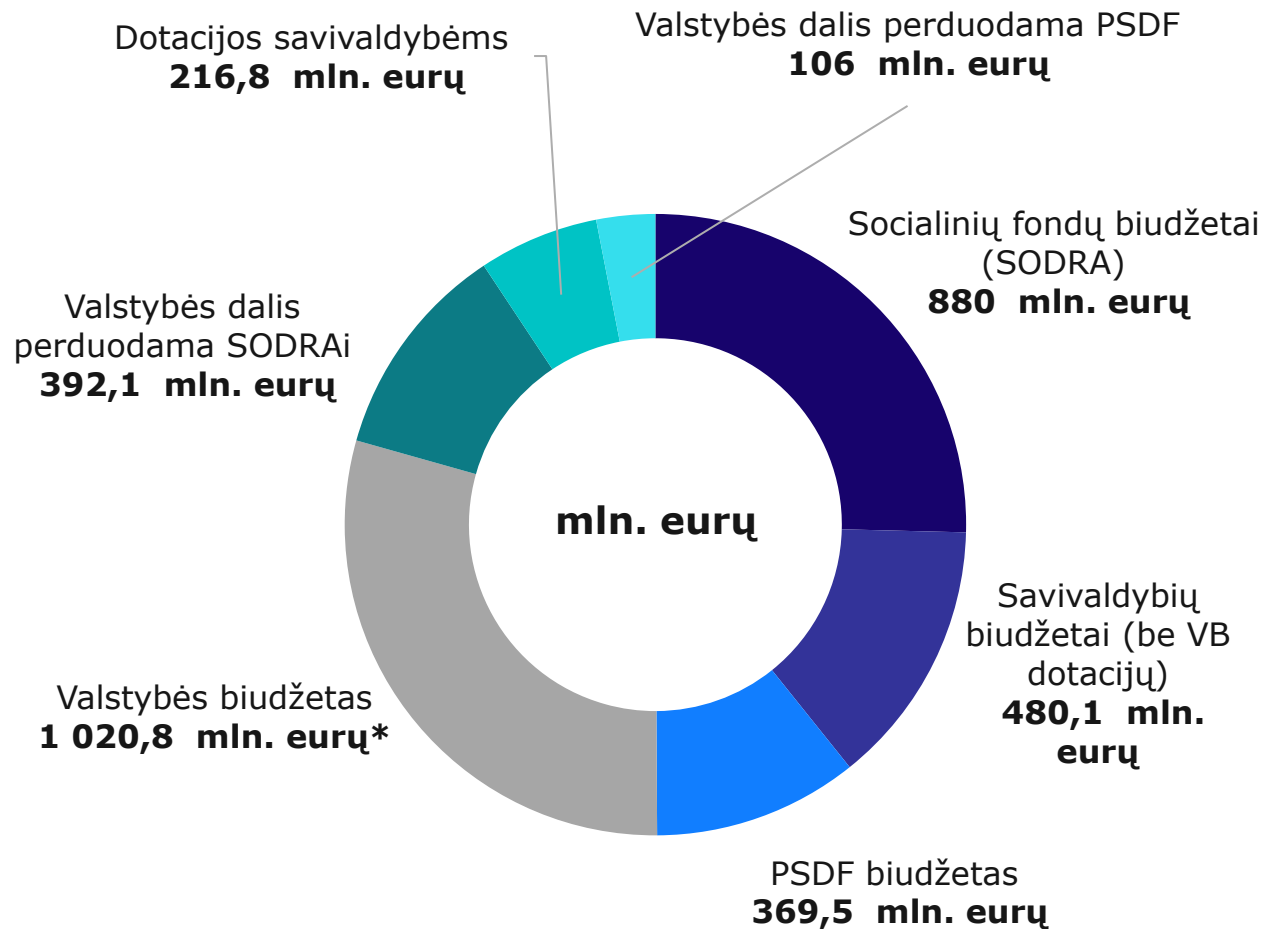


Lyginant
su 2025 m.
patvirtintu
biudžetu

	PAJAMOS		IŠLAIDOS	
	mln. eurų	%	mln. eurų	%
Valstybės biudžetas	3 019,5	16,8	4 363,1	18,9
Valsybės biudžetas (neįskaitant ES)	1 780,6	11,5	4 036,9	20,7
SODRA	1 617,1	18,7	880,0	11,1
PSDF	369,5	9,4	369,5	9,4
Savivaldybės	696,9	10,4	696,9	10,4

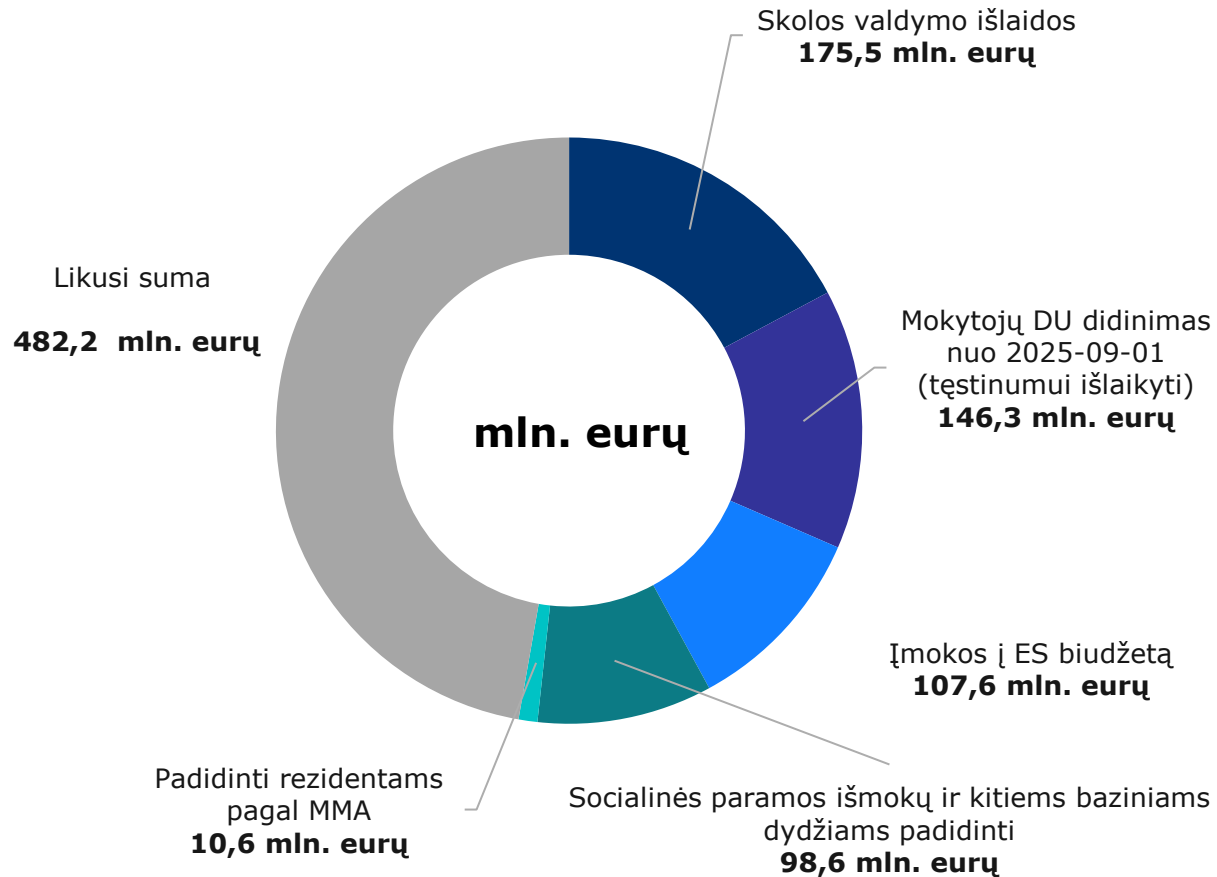
2026 m. biudžetų IŠLAIDŲ AUGIMAS

lyginant su
2025 m.
biudžetu, pagal
2025 m. rugsėjo
mėn. ERS



2026 m. valstybės biudžeto IŠLAIDŲ AUGIMAS

Išlaidų augimas jau
paskirstytas
įsipareigojimams, kurie
automatiškai
indeksuojami ar
priklauso nuo tam tikrų
dydžių



PAGRINDINIAI PRIORITETAI



1

**ŽMONIŲ PAJAMOS IR
SOCIALINIS SAUGUMAS**

.....

+948,6
mln. eurų



2

INFRASTRUKTŪRA

.....

815,5
mln. eurų



3

GYNYBA

.....

4,8
mlrd. eurų*

ŽMONIŲ PAJAMOS ir SOCIALINIS SAUGUMAS

+948,6 mln.

eurų



928,545
28,545
8,545
128,150
548,125
12,110

1

Dirbančiųjų
pajamos

2

Parama
pažeidžiamiausiems

3

Senatvės
pensijos

ŽMONIŲ PAJAMOS ir
SOCIALINIS SAUGUMAS

1

DIRBANČIŲJŲ
PAJAMOS

+438,4
mln. eurų



**Horizontalūs sprendimai,
mln. eurų**

MMA didinimas iki 1153
eurų **37,3**

Mažų koeficientų
padidinimas dėl MMA
didinimo* **19**

DU indeksavimas* **29,1**

**Sektoriniai sprendimai,
mln. eurų**

Mokytojams, mokslo ir studijų institucijų akademiniams ir
neakademiniams darbuotojams, sporto treneriams **148,8**

Medikams (iš PSDF) **148**

Statutiniams pareigūnams (PAGD, Policijos departamento,
VSAT, Kalėjimų tarnybos, Probacijos tarnybos, Muitinės
departamento) **24,1**

Kultūros įstaigų ir meno darbuotojams **12**

Rezidentams **10,6**

Kitiems viešojo sektoriaus darbuotojams **9,5**

*Neįskaitant sektorinių sprendimų.

ATLYGINIMO „Į RANKAS“ POKYTIS

2026 m.

Dėl 11,1%
MMA didinimo,
MMA
uždirbantiems*

Lyginant su
2025 m.

+69,58 euro
„į rankas“

2025 m.

2026 m.

MMA

1038 eurai

1153 eurai



* asmenims, uždirbantiems MMA ir 2025 m., ir 2026 m.



2026 metais atlyginimas „į rankas“ VIDUTINIŠKAI AUGS

	Lyginant su 2025 m.
Gydytojams	+103 eurai (3 proc.)
Slaugytojams	+127 eurai (8 proc.)
Rezidentams	+313 eurų (12,6 proc.)
Mokytojams	+93 eurai (5 proc.)
Mokslo ir studijų institucijų akademiniams ir neakademiniams darbuotojams	+105 eurai (5 proc.)
Treneriams	+76 eurai (5 proc.)
Kultūros ir meno darbuotojams	+62 eurai (5 proc.)
Statutiniams pareigūnams	+110 eurų (5 proc.)

ŽMONIŲ PAJAMOS ir
SOCIALINIS SAUGUMAS

2

PARAMA

PAŽEIDŽIAMIAUSIEMS

+121,8

mln. eurų



**Bus sparčiau
indeksuojamos
socialinės paramos
išmokos**

**0,9 proc. -> 5,4
proc.**

Nuo 2026 06 01,
palyginti su 2025 m.

Vienkartinė išmoka vaikui

+266 eurai
(35 proc.)

Vaiko išlaikymo išmoka

+59 eurai
(47 proc.)

Išmoka vaiko priežiūrai mokėti visiems vaikus
auginantiems asmenims (ne tik besimokantiems
ar studijuojantiems), neturintiems teisės gauti
vaiko priežiūros išmokos iš „Sodros“

**Plečiamas
gavėjų ratas**

ŽMONIŲ PAJAMOS ir
SOCIALINIS SAUGUMAS

3

SENATVĖS PENSIJOS

+388,4
mln. eurų



**VIDUTINĖ SENATVĖS
PENSIJA**

**+80 eurų
(+12 proc.)**

(nuo 670 eurų 2025 m. iki 750 eurų
2026 m.)

**VIDUTINĖ SENATVĖS
PENSIJA SU
BŪTINUOJU STAŽU**

**+90 euras
(+12 proc.)**

(nuo 720 eurų 2025 m. iki 810 euro
2026 m.)

**Palies
632 tūkst.
žmonių**

INFRASTRUKTŪRAI 2026 m.

815,5

mln. eurų

**Kelių priežiūros ir
plėtros programa
(KPPP)**

436,6 mln. eurų

**Valstybinis kelių
fondas**

178,8 mln. eurų

**ES finansinė
parama**

200,1 mln. eurų



**Mažėjant KPPP, numačius papildomus
48 mln. eurų išlaikytas savivaldybių kelių
finansavimas iš KPPP – 206,4 mln. eurų**

**Kariniam mobilumui perskirstoma
99,6 mln. eurų ES lėšų**

**E-tollingas nuo 2027 m. – planuojama
kasmet po 200 mln. eurų**

GYNYBA

mln. eurų

5,38%

BVP



	2026 m.	2027 m.	2028 m.
Krašto apsaugos ministerijos biudžetas	4 791,9	4 940,4	4 940,4
Iš jo: Valstybės gynybos fondas	700,3	924,0	956,1
% BVP	5,38	5,28	5,01

Papildomai perskirstoma 443 mln. eurų ES investicijų:

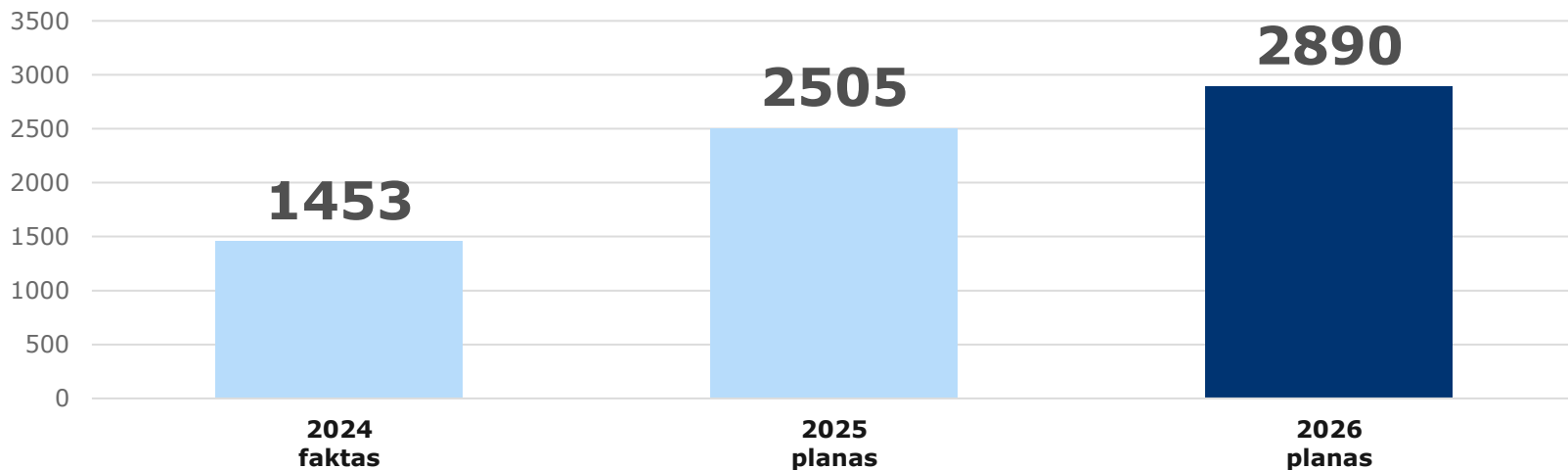
- gynybos ir saugumo inovacijų plėtrai
- karinio mobilumo ir energetinės infrastruktūros atsparumo stiprinimui
- sveikatos sistemos pasiengimui krizėms bei karo grėsmėms
- civilinės saugos stiprinimui

Valstybės gynybos fondo išlaidos, skirtos ne KAM reikmėms:

Civilinei saugai savivaldybėms – 25 mln. eurų

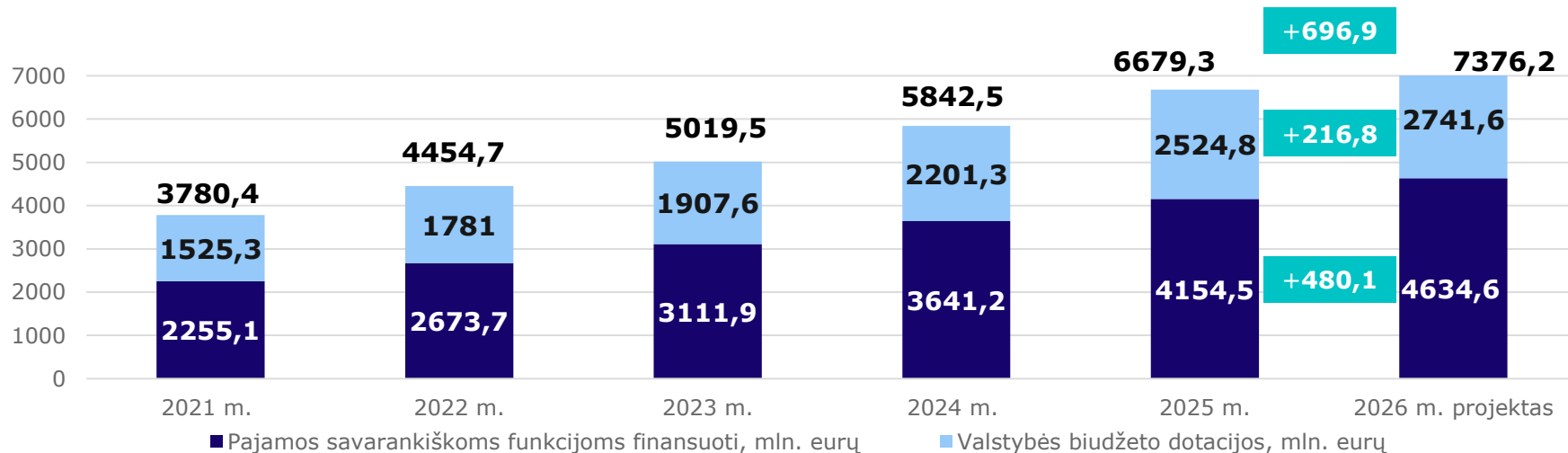
2026 m. – REKORDINĖ ES LĖŠŲ SUMA

2890
mln. eurų



SAVIVALDYBĖS

10,4 proc.
auga savivaldybių
pajamos



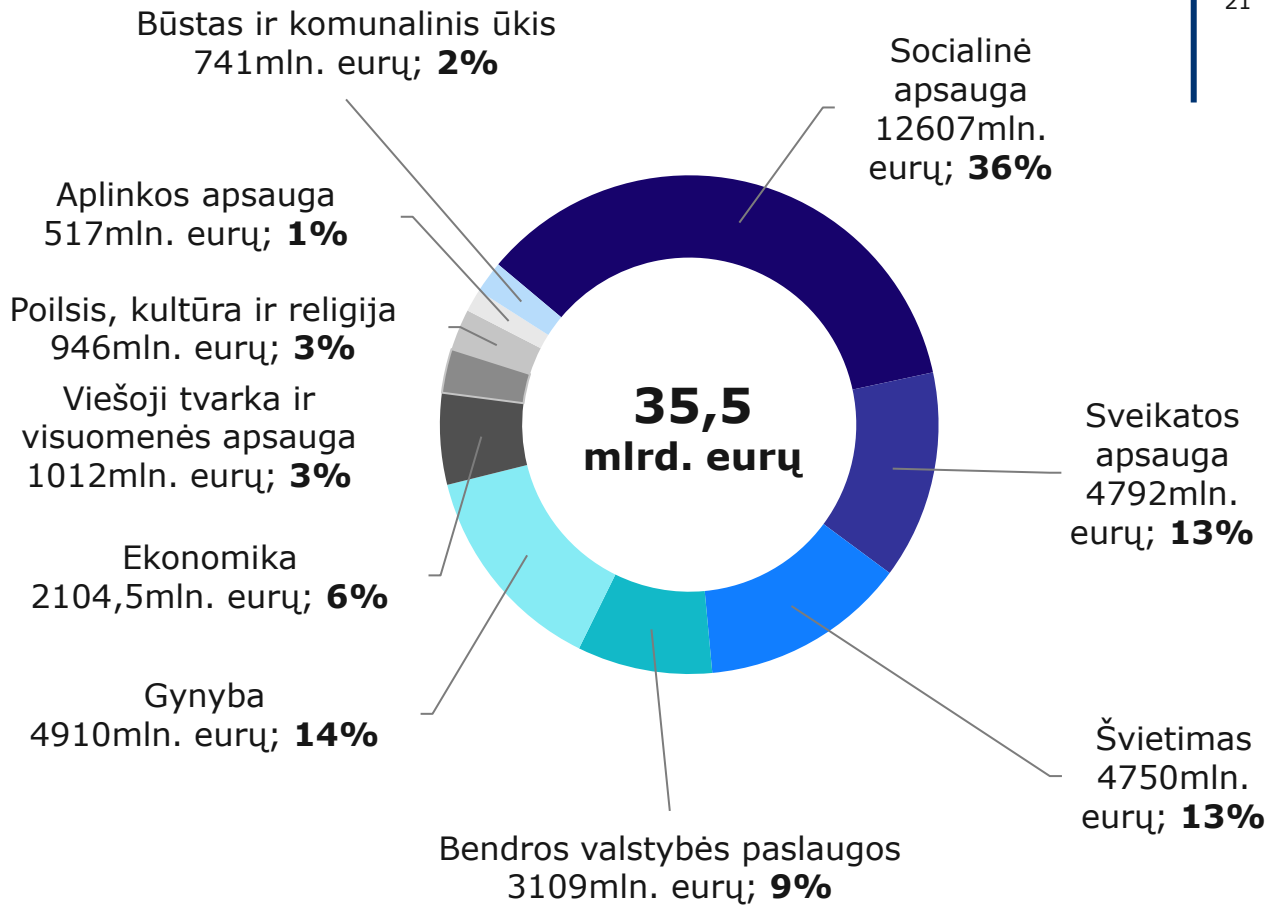
* neįskaitant ES projektams finansuoti

2026 m. BIUDŽETŲ IŠLAIDOS

mln. eurų

Įskaitant Valstybinio kelių ir
Gynybos fondų lėšas

Neįskaitant ES ir „Naujos kartos
Lietuva“
paskolos lėšų



2026 m. BIUDŽETŲ IŠLAIDŲ AUGIMAS

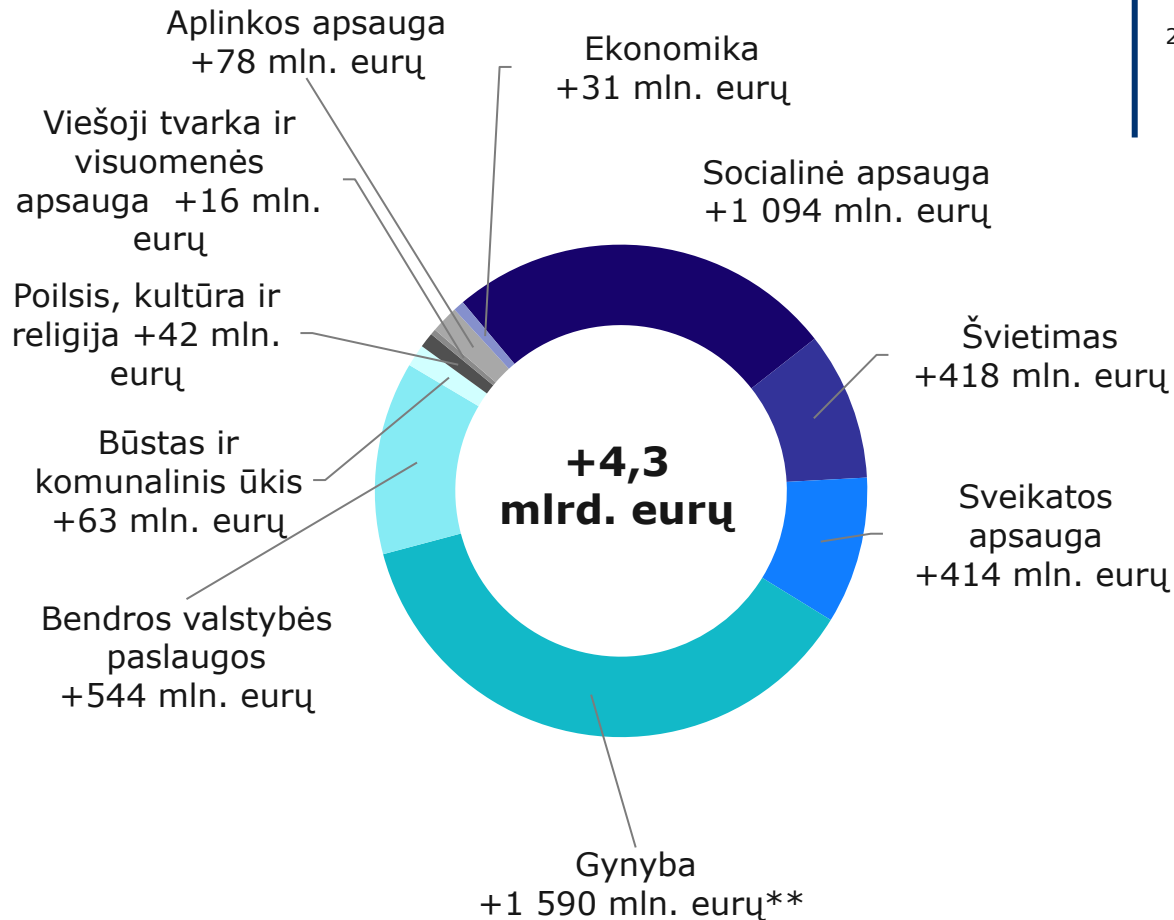
mln. eurų

Įskaitant Valstybinio kelių ir
Gynybos fondų lėšas

Neįskaitant ES ir „Naujos kartos
Lietuva“
paskolos lėšų

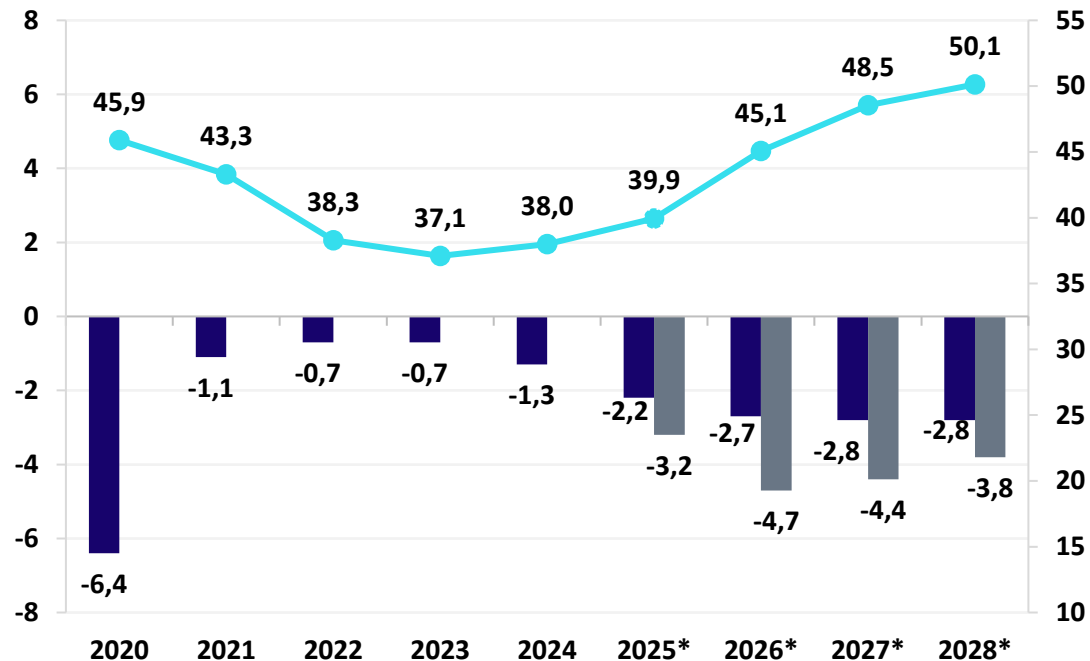
*Lyginama su 2025 m.
patvirtintu biudžetu

**Įvertinus skolintas lėšas
2025 metais





VALDŽIOS SEKTORIAUS BALANSAI



■ Valdžios sektoriaus balansas, proc. BVP (kairė ašis)

■ Valdžios sektoriaus balansas nevertinant karinės įrangos, ginklų ir atsargų įsigijimo statistinės išlaidų korekcijos

● Valdžios sektoriaus skola, proc. BVP (dešinė ašis)

*Projekcija, Biudžeto įstatymo projekto duomenimis



Lietuvos Respublikos
FINANSŲ MINISTERIJA