

Valstybės biudžeto, apskaitos ir mokėjimų sistema

Finansavimo sumų surinkimas ir perdavimas Biudžetinės įstaigos ir asignavimų valdytojo organizaciniai lygiai

Naudotojo vadovas

Versija 1.7

Informacinių technologijų departamento
Valstybės biudžeto, apskaitos ir mokėjimų sistemos skyrius

Turinys

1. Rankinis duomenų įvedimas	3
2. Duomenų surinkimas iš finansinių įrašų (VBAMS)	4
3. Duomenų surinkimas įstaigoms, dirbančioms FVAIS	6
4. Duomenų importas iš apskaitos sistemų	7
5. Ataskaitos „Pažyma dėl finansavimo sumų formavimas“	10
6. Duomenų perdavimas	10

Dokumento istorija

Versija	Data	Pakeitimai
1.0	2013-03-27	Sukurtas dokumentas
1.1	2017-07-26	Pakeitimai dėl perėjimo į NAV2017 versiją.
1.2	2019-04-05	Papildytas fin. sumų surinkimo iš FVAIS sk.
1.3	2020-02-05	Papildytas aprašymu dėl finansavimo sumų tipo „Kitos ilgalaikės“
1.4	2022-02-07	PRN_2099Ang
1.5	2022-10-10	PRN_20193, 2 sk.
1.6	2023-06-01	Pakeitimai dėl perėjimo į MS Dynamics 365 BC WEB
1.7	2026-04-13	PRN_038, PRN_060. Papildytas aprašymu dėl finansavimo sumų tipo „Ilgalaikės gražintinos“ (ilgalaikės gražintinos finansavimo sumos ataskaitinio laikotarpio pabaigoje (likutis)), atnaujinta ataskaitos „Pažyma dėl finansavimo sumų“ formos užklauso nustatymai

Dokumento tikslas

Vadovaujantis 20-uoju VSAFAS „Finansavimo sumos“, viešojo sektoriaus subjektai turi teikti finansavimo sumų davėjui (Valstybės išdui) pažymą dėl finansavimo sumų.

Informacijos įvedimas ir redagavimas, ženklėjimas, paieška, rūšiavimas, filtravimo sąlygų nurodymas, pasirinkties laukai ir kt. aprašyta " Susipažinimas su MS Dynamics 365 BC WEB aplinka " naudotojo vadove.

VBAMS aplinkoje (biudžetinės įstaigos ir asignavimų valdytojo lygiu) parengėme galimybę įvesti duomenis ir atspausdinti ataskaitą PAŽYMA DĖL FINANSAVIMO SUMŲ.

Duomenų formavimo būdai:

- 1) rankinis;
- 2) iš VBAMS-inių finansinių įrašų (tik „Gautoms“, „Gautinoms“ sumoms, kitus duomenis įvedant rankiniu būdu);
- 3) įkėlimas iš DK sąskaitų (FVAIS įstaigoms);
- 4) importuojant iš savo apskaitos sistemų (FAS).

1. Rankinis duomenų įvedimas

Pasirinkite naršymo srities grupėje **VBAMS Finansai** elemento **Finansavimo sumų istorija** veiksmų juostos skirtuke **Procesas** komandą **Finansavimo sumos**:

bo0032_EUR | **VBAMS Finansai** | VBAMS Pirkimai | VBAMS Sąmatos | VBAMS Biudžeto projektas | Užduotys | Didžioji knyga | Pinigų valdymas | Mokejimo paraiš

Ekonominė klasifikacija Bendro žurnalo registrai Asignavimų atitaissymo žurnalai Metų pabaigos p...kučio mažinimas PLL įkėlimas metų pradžiai Įmonės Informacija
 Funkcinė klasifikacija Bendrieji žurnalai Asignavimų koregavimo žurnalai Likučio įskaitytus asignavimus Įkėlto PLL koregavimas
 Fin. šaltinių klasifikacija Asignavimų panaudojimo žurnalai Metų pabaigos b...io paskirstymas Įskaityto likučius koregavimas **Finansavimo sumų istorija**

Finansavimo sumų istorija: Visi | Ieškoti | **Procesas** | Ataskaitos | Rodyti pridėtus | Atidaryti naudojant „Excel“ | Daugiau parinkčių

MINISTERIJA | BIUDŽ. ORG. | ATASKAITINIO LAIKOTARPIO PAB. DATA | **Finansavimo sumos** | EIL. NR. | FINANSAVIMO ŠALTINIS | VALSTYBĖS FUNKCIJA | EKON. KL. STRAIPSNIS | SUMA | DUO... NERA | IMPORTO IŠ FAS NR. | EP NF

Atsidariusiame lape **Finansavimo sumos**:

← FINANSAVIMO SUMOS

Ieškoti + Naujas Redaguoti sąrašą Naikinti Procesas Ataskaitos Rodyti pridėtus

Ataskaitinio laikotarpio pabaigos data

Versijos Nr.

FINANSA... SUMŲ TIPAS	ATASKAITINIO LAIKOTARPIO PAB. DATA	EIL. NR.	FINANSAVIMO ŠALTINIS	VALSTYBĖS FUNKCIJA	EKON. KL. STRAIPSNIS	SUMA	DUO... NERA	IMPOR... IŠ FA
<input type="text"/>		0				0,00	<input type="checkbox"/>	<input type="checkbox"/>

reikia įvesti visų tipų finansavimo sumas (Sukauptos, Kitos ilgalaikės, Gautinos, Gautos, Gražintinos, Sukauptos gražintinos, Ilgalaikės gražintinos).

Pirmiausiai lauke **Ataskaitinio laikotarpio pabaigos data** įveskite ketvirčio, kuriam bus teikiami duomenys, paskutinės dienos datą.

Lauke **Finansavimo sumų tipas** pasirinkite įvedamų duomenų tipą.

Lauko Ataskaitinio laikotarpio pab. data pildyti nereikia.

Lauko **Eil. Nr.** pildyti nereikia.

Laukuose **Finansavimo šaltinis, Valstybės funkcija, Ekon. kl. straipsnis** pasirinkite reikalingą kodą.

Lauke **Suma** įveskite reikalingą sumą.

Jeigu kuriam nors duomenų tipui neturite ką įvesti, tai reikia pažymėti lauką **Duomenų nėra**:

← FINANSAVIMO SUMOS NEĮRAŠYTA

Ieškoti + Naujas Redaguoti sąrašą Naikinti Procesas Ataskaitos Rodyti pridėtus Atidaryti naudojant „Excel“ Daugiau parinkčių

Ataskaitinio laikotarpio pabaigos data

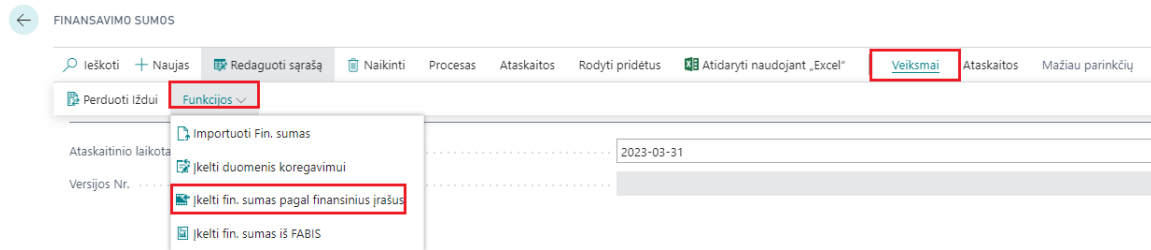
Versijos Nr.

FINANSAVIMO SUMŲ TIPAS	ATASKAITINIO LAIKOTARPIO PAB. DATA	EIL. NR.	FINANSAVIMO ŠALTINIS	VALSTYBĖS FUNKCIJA	EKON. KL. STRAIPSNIS	SUMA	DUOMENŲ NERA	IMPOR... IŠ FA
Sukauptos		0				0,00	<input checked="" type="checkbox"/>	<input type="checkbox"/>

2. Duomenų surinkimas iš finansinių įrašų (VBAMS)

Pasirinkite naršymo srities grupės **VBAMS Finansai** elemento **Finansavimo sumų istorija** veiksmų juostos skirtuke **Procesas** komandą **Finansavimo sumos**.

„Gautas“ ir „Gautinas“ sumas galima įsikelti pasinaudojus automatine įkėlimo procedūra., pasirinkus lapo **Finansavimo sumos** veiksmų juostos skirtuke **Veiksmai** komandą **Funkcijos– Įkelti fin. sumas pagal finansinius įrašus**.



Atsidarys užklausa:

REDAGUOTI - ĮKELTI FIN. SUMAS PAGAL FINANSINIUS ĮRAŠUS ↗

Parinktys

Ataskaitinio laikotarpio pabaiga...

Finansavimo šaltinio filtras...

Parinkčių lauke **Ataskaitinio laikotarpio pabaigos data** bus užpildyta automatiškai iš lapo **Finansavimo sumos** įrašytos Ataskaitinio laikotarpio pabaigos datos lauko. **Finansavimo šaltinio filtras** laukelyje sistemos naudotojui pasiūlomas finansavimo šaltinių filtras 1. 1.1.1. 1..1. 3.9.9.99|1. 5.1.1. 1..1. 9.9.9.99|1. 4.3.1. 1..1.4.3.9.99

Užklausoje lape pasirinkus mygtuką „Gerai“ bus suformuojami duomenys finansavimo sumų pažymai. Duomenys bus formuojami tik finansavimo sumų tipams „Gautinos“ ir „Gautos“.

„Gautos“ finansavimo sumos bus surenkamos pagal ataskaitos VBAMS Fin-27 8-ojo stulpelio formavimo logiką, išskyrus tai, kad nebus įtraukiami grąžinimai į Valstybės išdo sąskaitą.

„Gautinos“ sumos bus atrenkamos pagal ataskaitos VBAMS Fin-27 9-ojo stulpelio formavimo logiką.

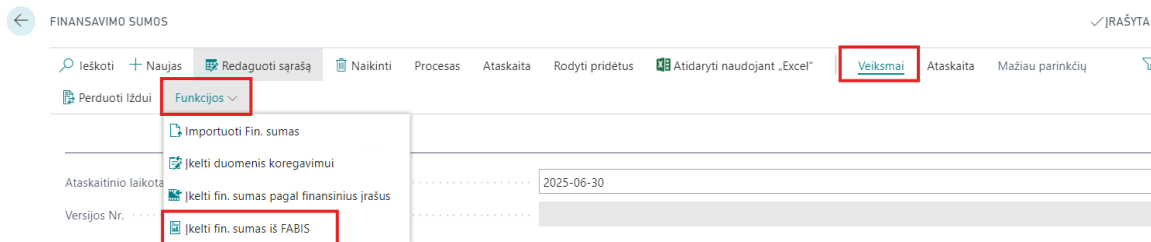
Būtinai patikrinkite suformuotų duomenų teisingumą, Eilutėse įvestas sumas galima koreguoti, įvesti naujas eilutes arba ištrinti įvestas.

Kitų tipų duomenis („Kitas ilgalaikės“, „Sukauptas“, „Grąžintinas“, „Sukauptas grąžintinas“, „ilgalaikės grąžintinos“) suveskite rankiniu būdu.

3. Duomenų surinkimas įstaigoms, dirbančioms FABIS

Pasirinkite naršymo srities grupės **VBAMS Finansai** elemento **Finansavimo sumų istorija** veiksmų juostos skirtuke **Procesas** komandą **Finansavimo sumos**.

Įstaigos, kurios dirba FVAIS sistemoje, gali pasinaudoti automatine duomenų surinkimo procedūra: pasirinkus lapo **Finansavimo sumos** veiksmų juostos skirtuke **Veiksmi** komandą **Funkcijos- Įkelti fin. sumas iš FABIS**.



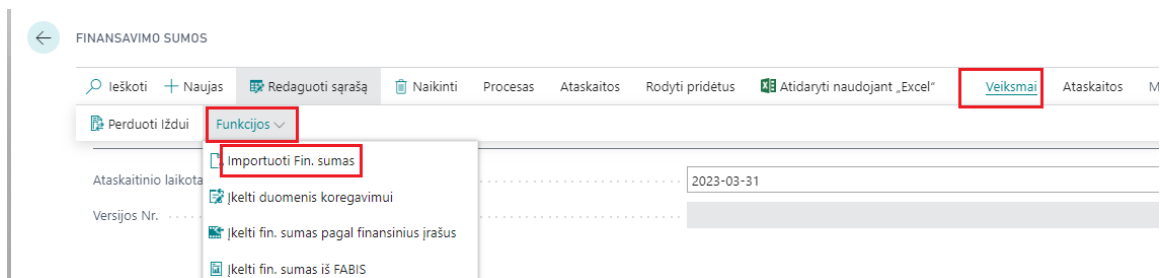
Atsidarys užklauso langas:

The screenshot shows the 'REDAGUOTI - ĮKELTI FIN. SUMAS IŠ FABIS' dialog box. It has a title bar with a close button. Below the title bar, there is a 'Parinktys' section. The 'Ataskaitinio laikotarpio pab...' field is set to '2026-04-13'. The 'NUSTATYMAS' section contains several fields with values: 'Sukaupto finansavimo sąsk.' (2 2231*|2 222011), 'Kitų ilgalaikių gautinų sąsk.' (1 671*|1 673*), 'Gautino finansavimo sąsk.' (4 1*), 'Gauto finansavimo sąsk.' (4 2*&*1), 'Grąžintino finansavimo sąsk.' (6 86*), 'Sukaupto grąžintino finans...' (6 951124), 'Ilgalaikių grąžintinų finansa...' (5 271*), and 'Finansavimo šaltinio filtras' (1. 1.1.1. 1..1. 3.9.9.99|1. 5.1.1. 1..1. 9.9. ...). At the bottom, there are three buttons: 'Grafikas...', 'Gerai', and 'Atšaukti'.

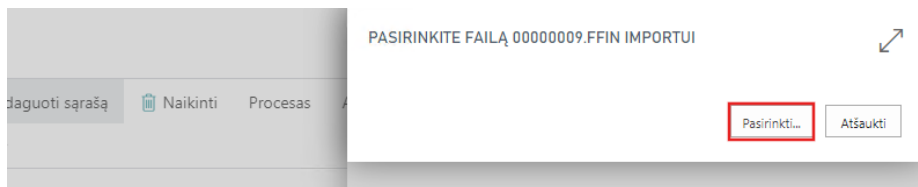
Duomenys bus surenkami pagal nustatytus filtras užklauso lango eilutėse (dėl filtrų nustatymo teisingumo dar yra neišspręstų klausimų, todėl **būtinai patikrinkite suformuotų duomenų teisingumą**). Nuspaudus „Gerai“, bus suformuoti duomenys finansavimo sumų pažymai. Eilutėse įvestas sumas galima koreguoti, įvesti naujas eilutes, ištrinti.

4. Duomenų importas iš apskaitos sistemų

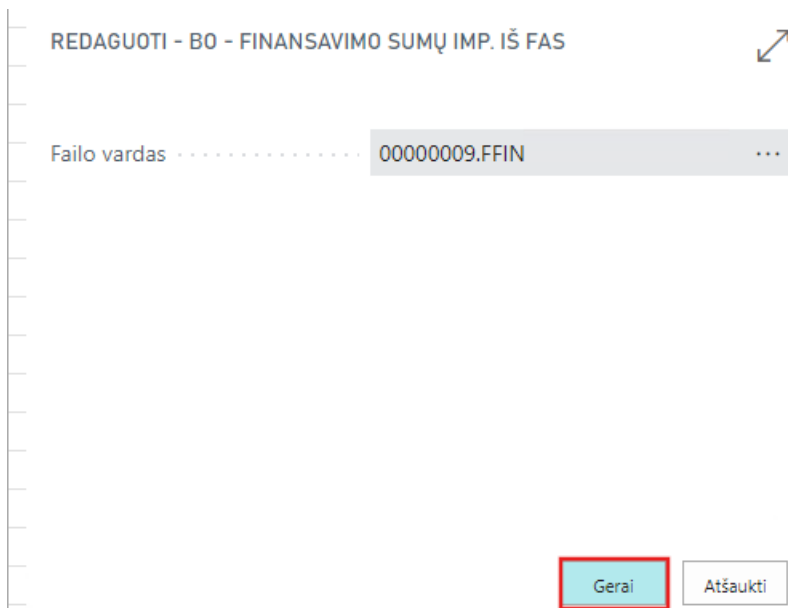
Pasirinkite naršymo srities grupės **VBAMS Finansai** elemento **Finansavimo sumų istorija** veiksmų juostos skirtuke **Procesas** komandą **Finansavimo sumos**.
Finansavimo sumų importo iš FAS funkcija iškviečiama lapo - **Finansavimo sumos** veiksmų juostos skirtuke **Veiksmi**, pasirinkus komandą **Funkcijos- Importuoti Fin. sumas**.



Pasirinkus komandą „**Importuoti fin. sumas**“, atsidariusiame užklauso lange pasirinkite „**Pasirinkti**“:



Pasirenkamas paruoštas dokumentas importui ir spaudžiama „gerai“ :





Importas baigtas. Paskutinis importuotas numeris yra 00000009.

Gerai

Atlikus importą, lentelė Finansavimo sumos bus užpildyta importuotais duomenimis.

FINANSAVIMO SUMŲ TIPAS †	ATASKAITINIO LAIKOTARPIO PAB. DATA †	EIL. NR. †	FINANSAVIMO ŠALTINIS	VALSTYBĖS FUNKCIJA	EKON. KL. STRAIPSNIS	SUMA	DUOMENŲ NĖRA	IMPORTO IŠ FAS NR.
Sukauptos	2025-09-30	1	1.1.1.1.1	01.08.01.02	2.5.3.2.1.02	1.833.34	<input type="checkbox"/>	00000009
Kitos ilgalaikės	2025-09-30	2	1.2.3.1.66	01.01.02.09	2.1.2.1.1.01	8.655.97	<input type="checkbox"/>	00000009
Gautinos	2025-09-30	2	1.7.1.1.1	01.08.01.02	2.5.3.2.1.02	500.34	<input type="checkbox"/>	00000009
Gautos	2025-09-30	2	1.1.1.1.1	01.01.02.01	2.2.1.1.1.30	732.51	<input type="checkbox"/>	00000009
Grąžintinos	2025-09-30	2	1.1.1.1.4	01.01.02.01	3.2.1.5.1.01	11.111.80	<input type="checkbox"/>	00000009
Sukauptos grąžintinos	2025-09-30	2	1.3.2.8.2	01.03.03.01	2.2.1.1.1.21	9.090.66	<input type="checkbox"/>	00000009
Ilgalaikės grąžintinos	2025-09-30	2	1.1.1.1.5	01.01.03.04	2.6.3.1.1.01	5.361.77	<input type="checkbox"/>	00000009

Toliau atlikite tuos pačius veiksmus, kaip aprašyta nuo 5 skyriaus.

Visi Finansavimo sumų funkcijos importo protokolai saugomi prie VBAMS duomenų importo protokolų, juos rasite, pasirinkę naršymo srities grupės **Importai-Eksportai** Importo kortelės skirtuke **FAS**:

BO_2019_EUR | < VBAMS Finansai | VBAMS Pirkimai | VBAMS Sąmatos | VBAMS Biudžeto projektas | Didžioji Knyga | Pinigų valdym

Sąskaitų planas | Sąmatų sąrašas | Banko sąsk. sąrašas | Banko sąsk. derinimas | Tiekėjų sąrašas | Pirkimų sutartys | IT DK žurnalas | Prekių žurn
 Bendrasis žurnalas | VBAMS Sąmatos | Mokėjimų žurnalai | Mokėjimo paraiškos | Pirkėjų sąrašas | Ilgalaikio turto sąrašas | Prekių sąrašas

VEIKSMAI

+ Nauja Pirkimo SF | + Nauja Pardavimo SF | + Formuoti det. mok. paraiškas | > Užregistruoti dokumentai | > Integracijos | Ataskaitos
 + Nauja Komandiruotė | + Nauja Prekė | + Det. mokėjimo paraiškos | > Importai/Eksportai | > Nustatymai

← Importų kortelė

Importų pavadinimai | Importo parametrai | SF importo nustatymai | Konfig. paketo kortelė

Kita

PROTOKOLAI

Programos

Pranešimai

AFIS požymio nustatymai

Išorinės bylos >

FAS

IMPORTAI

Mokėjimo paraiškos

Tiekėjų pasiūlymai

Finansavimo sumos

PROTOKOLAI

Mokėjimo paraiškos

Tiekėjų pasiūlymai

Finansavimo sumos

Importo funkcijos parametrai nurodomi analogiškai, kaip ir kitų VBAMS importų, pasirinkus naršymo srities grupės **Importai-Eksportai** Importo kortelės skirtuką

Importo parametrai. Importo parametrų lape reikės nurodyti Kodą „FAS.FIN.S“ ir kelią, kuriame bus saugomos importo bylos. Importo bylos formatas bus txt. Importo byla turi būti sukurta naudojant Windows-1257 koduotę. Importo bylos pavadinimas turės būti 00000000.FFIN, kur 00000000 bylos eilės numeris pradedamas numeruoti nuo 1. Kiekvienas įrašas pradedamas naujoje eilutėje. Įrašas (eilutė) baigiama simboliu ASCII13, ASCII 10 (CR/LF). Kiekvienas importo bylos laukas turi būti atskiriamas skyrikliu ASCII 124 simbolis „|“

Žemiau esančioje lentelėje pateikiama Finansavimo sumų importo bylos struktūra.

Lauko Nr.	Lauko tipas	Lauko aprašymas
1.	Integer	Laukelyje nurodomas eilutės numeris. Kiekvienam finansavimo sumų tipui numeracija turi būti pradedama nuo 1.
2.	Date	Laukelyje nurodoma Ataskaitinio laikotarpio pabaigos data. Pildoma paskutinė ketvirčio diena už kurį pateikiami duomenys. Data turi būti formuojama MMMM.NN.DD formatu, kur MMMM – metai, NN – mėnuo, DD – diena.
3.	Integer	Laukelyje nurodomas skaičius priklausomai nuo to kokio tipo finansavimo sumos yra pateikiamos. 1 – Nurodomas, jei eilutėje pateikiamos „Sukauptos finansavimo pajamų sumos ataskaitinio laikotarpio pabaigoje“ 2 - Nurodomas, jei eilutėje pateikiamos „Gautinų finansavimo sumų likutis ataskaitinio laikotarpio pabaigoje“ 3 - Nurodomas, jei eilutėje pateikiama „Per ataskaitinį laikotarpį gautos finansavimo sumos“. 4 - Nurodomas, jei eilutėje pateikiamos „Grąžintinos finansavimo sumos ataskaitinio laikotarpio pabaigoje“ 5 - Nurodomas, jei eilutėje pateikiamos „Sukauptos grąžintinos finansavimo sumos ataskaitinio laikotarpio pabaigoje“ 6 - Nurodomas, jei eilutėje pateikiamos „Kitos ilgalaikės“ finansavimo sumos ataskaitinio laikotarpio pabaigoje“. 7- Nurodomas, jei eilutėje pateikiamos „ilgalaikės grąžintinos finansavimo sumos ataskaitinio laikotarpio pabaigoje (likutis)“.
4.	Code 20	Laukelyje nurodomas finansavimo šaltinis. Finansavimo šaltinio kodo struktūra turi atitikti VBAMS naudojamo finansavimo šaltinio kodo struktūrą. Finansavimo šaltinis importo byloje turi būti tik detalus.
5.	Code 20	Laukelyje nurodoma valstybės funkcija. Valstybės funkcijos kodo struktūra turi atitikti VBAMS naudojamo valstybės funkcijos kodo struktūrą. Importo byloje valstybės funkcija turi būti tik detali.
6.	Code 20	Laukelyje nurodomas Ekonominės klasifikacijos straipsnis. Ekonominės klasifikacijos straipsnio kodo struktūra turi atitikti VBAMS naudojamo Ekonominės klasifikacijos straipsnio struktūrą. Importo byloje ekonominė klasifikacija turi būti tik detali.
7.	Decimal	Nurodoma suma. Dešimtinių skyrikliui naudoti kablelį. Tūkstančio skyriklio nėra. Pvz., 123865,16

8.		Rezervinis. Laukas nepildomas.
9.		Rezervinis. Laukas nepildomas.
10.		Rezervinis. Laukas nepildomas.
11.		Rezervinis. Laukas nepildomas.

5. Ataskaitos „Pažyma dėl finansavimo sumų formavimas“

Suvedus duomenis, galima atsispausdinti ataskaitą „Pažyma dėl finansavimo sumų“. Rinkitės lapo **Finansavimo sumos** veiksmų juostos skirtuke **Ataskaitos** komandą - **Spausdinti pažymą**.

FINANSAVIMO SUMOS

Ataskaitos

Spausdinti pažymą

Ataskaitinio laikotarpio pabaigos data: 2023-03-31

Versijos Nr.: 1

FINANSAVIMO SUMŲ TIPAS †	ATASKAITINIO LAIKOTARPIO PAB. DATA †	EIL. NR. †	FINANSAVIMO ŠALTINIS	VALSTYBĖS FUNKCIJA	EKON. KL. STRAIPSNIS	SUMA	DUOM. NĖRA	IMPORTO IŠ FAS NR.
Sukauptos	2023-03-31	1				0,00	<input checked="" type="checkbox"/>	

6. Duomenų perdavimas

Jeigu duomenys teisingi, spauskite lapo **Finansavimo sumos** veiksmų juostos skirtuke **Veiksmai** komandą - **Perduoti Išdui**.

FINANSAVIMO SUMOS

Perduoti Išdui

Ataskaitinio laikotarpio pabaigos data: 2023-03-31

Versijos Nr.: 1

Gausite pranešimą:



Ar lange "Finansavimo sumos" informaciją apie finansavimo sumas yra teisinga ir informacijos teisingumą patvirtinate parašu atspausdintoje ataskaitoje "PAŽYMA DĖL FINANSAVIMO SUMŲ"?

Taip

Ne

Jei spausite **Taip**, duomenys bus perduoti iš biudžetinės įstaigos į ministerijos organizacinį lygį bei įrašytos finansavimo sumų istorijos lentelėje.

Ministerijos bei asignavimų valdytojo lygiuose šie duomenys turi būti eksportuojami į išdo organizacinį lygį. Pagrindiniame įstaigos lange rinkitės **Importai-Eksportai Eksportų kortelė**:

min12 | VBAMS Organizacijos ▾ | VBAMS Finansai ▾ | VBAMS Pirkimai ▾ | VBAMS Sąmatos ▾ | VBAMS |

VEIKSMAI

- > Importai/Eksportai
- > Nustatymai
- Ataskaitos

- Duomenų srautai
- Importų kortelė
- Eksportų kortelė

Eksportų kortelė

* Eksportų pavadinimai * Eksporto parametrai

ES struktūrinės paramos biudžetai - į lždą

Išlaidų darbo užmokesčiui (B-2) biudžetai - į lždą

Lėšų netink. finan. PVM biudžetai - į lžc

Pajamų įmokų biudžetai - į lždą

ES struktūrinės paramos biudžetai - į lž

Išlaidų darbo užmokesčiui (B-2) biudžet

Kita

EKSPORTAI

Specialūs

Prognozės

Programos (ASCII)

Finansav. sumos

PROTOKOLAI

Programos į BO

Pranešimai

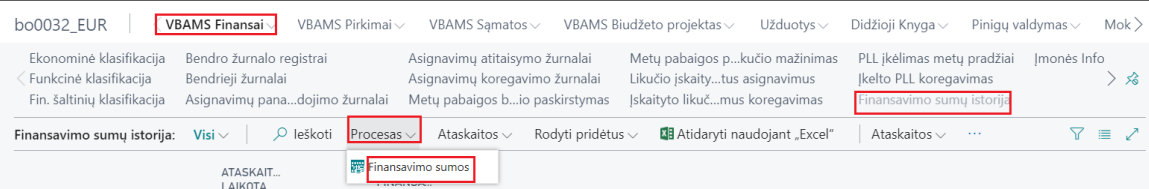
Perkeltų likučių datos

Įmonės komentarai

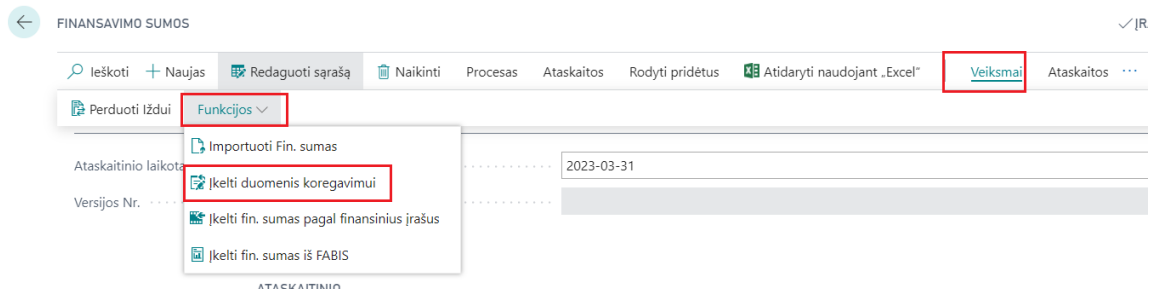
Prognozės dienomis

Finansav. sumos

Jei po perdavimo išdui, reikia tikslinti perduotus duomenis, rinkitės: **Finansavimo sumos**:



veiksmų juostos skirtuke **Veiksmai -Funkcijos** - Įkelti duomenis koregavimui.



Įkeltus duomenis galite pakoreguoti ir pakartotinai perduoti išdui.