



Lietuvos Respublikos
FINANSŲ MINISTERIJA

**2025 M. VALSTYBĖS METINIŲ FINANSINIŲ
ATASKAITŲ RINKINIO
AIŠKINAMASIS RAŠTAS**

2026 m. balandžio 20 d. Nr. (27.47-01E) -11K-

TURINYS

PRANEŠIMAS DĖL VALSTYBĖS METINIŲ FINANSINIŲ ATASKAITŲ RINKINIO.....	3
VALSTYBĖS METINIŲ FINANSINIŲ ATASKAITŲ AIŠKINAMASIS RAŠTAS.....	7
1. BENDROJI DALIS.....	7
2. APSKAITOS POLITIKA.....	9
3. PASTABOS.....	24
3.1. Nematerialusis turtas	24
3.2. Ilgalaikis materialusis turtas	24
3.3. Finansinis turtas.....	26
3.4. Mineraliniai ištekliai.....	27
3.5. Biologinis turtas.....	28
3.6. Atsargos.....	28
3.7. Išankstiniai apmokėjimai.....	29
3.8. Per vienus metus gautinos sumos	29
3.9. Pinigai ir pinigų ekvivalentai.....	30
3.10. Finansiniai įsipareigojimai.....	30
3.11. Įsipareigojimai, atsirandantys iš finansinės nuomos (lizingo).....	31
3.12. Atidėjiniai	32
3.13. Trumpalaikės mokėtinos sumos.....	34
3.14. Finansavimo sumos, finansinė ir nefinansinė parama	34
3.15. Grynasis turtas	35
3.16. Mokesčių ir socialinių įmokų pajamos	35
3.17. Pagrindinės veiklos kitos pajamos ir kitos veiklos pajamos	37
3.18. Pagrindinės veiklos sąnaudos ir pinigų srautai pagal segmentus	37
3.19. Finansinės ir investicinės veiklos rezultatas	38
3.20. Nuosavybės metodo įtaka	39
3.21. Suteiktos garantijos dėl paskolų	39
3.22. Neapibrėžtasis turtas ir neapibrėžtieji įsipareigojimai	40
3.23. Finansinės rizikos valdymas	41
3.24. Koncesijos ir valdžios ir privataus subjektų partnerystės sutartys	42
3.25. Poataskaitiniai įvykiai.....	42
3.26. Apskaitos politika ir klaidų taisymas	43
3.27. Informacija apie valstybės kontroliuojamų pelno siekiančių subjektų finansinius duomenis	43

PRANEŠIMAS DĖL VALSTYBĖS METINIŲ FINANSINIŲ ATASKAITŲ RINKINIO

Vadovaujantis Lietuvos Respublikos viešojo sektoriaus atskaitomybės įstatymo, viešojo sektoriaus apskaitos ir finansinės atskaitomybės standartų (toliau – VSAFAS) ir kitų Lietuvos Respublikos teisės aktų, reglamentuojančių viešojo sektoriaus subjektų grupių finansinių ataskaitų rengimą, nuostatomis buvo parengtas 2025 m. valstybės metinių finansinių ataskaitų rinkinys.

Valstybės metinių finansinių ataskaitų rinkinį parengė Finansų ministerija, atlikusi 487 subjektų, pagal Lietuvos Respublikos viešojo sektoriaus atskaitomybės įstatymą priskiriamų prie viešojo sektoriaus subjektų, konsolidavimo procedūras.

Viešojo sektoriaus subjektai	2025 m.	2024 m.
Biudžetinės įstaigos	327	336
Viešosios įstaigos	132	138
Mokesčių ir išteklių fondai	6	7
Fondų fondai	17	18
Asociacijos	5	5
Iš viso	487	504

Konsolidavimo procedūros apima visų nurodytų subjektų finansinių ataskaitų straipsnių sudėtį, informacijos apie tarpusavio ūkinių operacijų įtaką ir rezultatus surinkimą, jos eliminavimą bei papildomus koregavimus.

Valstybės metinių finansinių ataskaitų rinkinyje pateikiama informacija apie valstybės 2025 m. gruodžio 31 d. finansinę būklę, jai poveikį turėjusių finansinių ataskaitų straipsnių pasikeitimus, 2025 m. veiklos rezultatus, grynojo turto pokyčius ir pinigų srautus.

Valstybės turtas, parodytas finansinės būklės ataskaitoje, 2025 m. gruodžio 31 d. sudarė 47 385 287 tūkst. Eur.

Pagrindiniai Finansinės būklės ataskaitos straipsniai ir jų rodikliai (tūkst. Eur)	2025 m.	2024 m.
ILGALAIKIS TURTAS	33 368 838	32 036 172
• Nematerialusis turtas	258 047	225 239
• Ilgalaikis materialusis turtas	21 394 961	20 154 141
• Ilgalaikis finansinis turtas	10 830 105	10 220 791
• Mineraliniai ištekliai	883 899	1 434 229
• Kitas ilgalaikis turtas	1 828	1 771
BIOLOGINIS TURTAS	2 838 009	2 501 602
TRUMPALAIKIS TURTAS	11 178 440	10 868 311
IŠ VISO TURTO	47 385 287	45 406 085
FINANSAVIMO SUMOS	9 104 892	8 915 903
ĮSIPAREIGOJIMAI	38 456 354	34 418 927
• Ilgalaikiai įsipareigojimai	31 496 637	28 486 605

Pagrindiniai Finansinės būklės ataskaitos straipsniai ir jų rodikliai (tūkst. Eur)	2025 m.	2024 m.
• Trumpalaikiai įsipareigojimai	6 959 717	5 932 322
GRYNASIS TURTAS	-193 188	2 045 615
MAŽUMOS DALIS	17 229	25 640
IŠ VISO FINANSAVIMO SUMŲ, ĮSIPAREIGOJIMŲ, GRYNOJO TURTO IR MAŽUMOS DALIES	47 385 287	45 406 085

Valstybės turto straipsniuose daugiausiai padidėjo ilgalaikio materialiojo turto vertė. Ši pokytį įtakėjo reikšmingai išaugę išankstiniai apmokėjimai už ilgalaikį materialųjį turtą. 2025 m. gruodžio 31 d. išankstinių apmokėjimų už ilgalaikį materialųjį turtą suma siekė 2 355 270 tūkst. Eur.

Vadovaujantis Lietuvos Respublikos Vyriausybės nutarimų, reglamentuojančių žemės sklypų (jų dalių) ir žemės sklypais nesuformuotos valstybinės žemės plotų perdavimo valdyti savivaldybėms patikėjimo teise, nuostatomis Nacionalinė žemės tarnyba prie Aplinkos ministerijos perdavė savivaldybėms valdyti savivaldybių miestų ir miestelių teritorijų ribose esančius valstybinės žemės sklypus (jų dalis) ir žemės sklypais nesuformuotos valstybinės žemės plotus, kurių bendra tikroji vertė sudarė 726 065 tūkst. Eur.

Valstybės mineralinių išteklių vertė sumažėjo 38 proc. dėl patikslintų išteklių kiekių ir perskaičiuotų verčių.

Investicijos į nuosavybės vertybinius popierius 2025 m. padidėjo 6 proc. arba 522 456 tūkst. Eur. Daugiausiai išaugo Lietuvos Respublikos finansų ministerijos (305 607 tūkst. Eur) ir Lietuvos Respublikos susisiekimo ministerijos (146 130 tūkst. Eur) investicijos į kontroliuojamus ne viešojo sektoriaus ir asocijuotuosius subjektus.

Valstybės viešojo sektoriaus subjektų veikla finansuojamas ne tik iš valstybės biudžeto gaunamų pajamų (surenkamų mokesčių ir kitų pajamų), bet ir iš Europos Sąjungos, užsienio valstybių ir tarptautinių organizacijų gaunamų finansavimo sumų bei iš Lietuvos ir užsienio paramos fondų gautų arba gautinų pinigų arba kito turto. Finansavimo sumų iš Europos Sąjungos, užsienio valstybių ir tarptautinių organizacijų likutis 2025 m. padidėjo 3 proc. ir sudarė 8 365 871 tūkst. Eur.

2025 m. prisiimtų finansinių įsipareigojimų suma buvo 6 970 447 tūkst. Eur, iš kurių 6 557 002 tūkst. Eur arba 94 proc. sudarė įsipareigojimai pagal Vyriausybės vertybinius popierius (toliau – VVP). Įvykdyti įsipareigojimai sudarė 3 307 133 tūkst. Eur. Atidėjinių vertė per ataskaitinius metus sumažėjo 7 proc. ir 2025 m. pabaigoje buvo 1 899 334 tūkst. Eur.

Valstybės grynojo turto vertės sumažėjimą lėmė sukauptas deficitas, kuris ataskaitinių metų pabaigoje buvo 5 420 212 tūkst. Eur.

Valstybės metinėje veiklos rezultatų ataskaitoje pateikta informacija apie valstybės per metus uždirbtas pajamas ir patirtas sąnaudas bei rezultatus.

Pagrindiniai Veiklos rezultatų ataskaitos straipsniai ir jų rodikliai (tūkst. Eur)	2025 m.	2024 m.
• Pagrindinės veiklos pajamos	19 793 048	18 150 277
• Pagrindinės veiklos sąnaudos	-22 050 403	-48 937 849
PAGRINDINĖS VEIKLOS PERVIRŠIS AR DEFICITAS	-2 257 354	-30 787 573
• KITOS VEIKLOS REZULTATAS	292 425	195 251
• FINANSINĖS IR INVESTICINĖS VEIKLOS REZULTATAS	-158 128	4 141 194

Pagrindiniai Veiklos rezultatų ataskaitos straipsniai ir jų rodikliai (tūkst. Eur)	2025 m.	2024 m.
<ul style="list-style-type: none"> APSKAITOS POLITIKOS KEITIMO IR ESMINIŲ APSKAITOS KLAIDŲ TAISYMO ĮTAKA 	4 178 174	444 558
GRYNASIS PERVIRŠIS AR DEFICITAS PRIEŠ NUOSAVYBĖS METODO ĮTAKĄ	2 055 117	-26 006 570
<ul style="list-style-type: none"> NUOSAVYBĖS METODO ĮTAKA 	355 383	334 264
GRYNASIS PERVIRŠIS AR DEFICITAS	2 410 499	-25 672 306

Pagrindinės veiklos pajamų straipsnyje valstybės mokesčių pajamos (15 002 507 tūkst. Eur) sudarė 76 proc. visų pagrindinės veiklos pajamų. 2025 m., palyginti su 2024 m., mokesčių pajamos išaugo 8 proc. Didžiausią dalį mokesčių pajamose sudarė pridėtinės vertės mokesčio pajamos, kurios siekė 47 proc. (2024 m. – 46 proc.), ir gyventojų pajamų mokesčio pajamos – 23 proc. (2024 m. – 22 proc.) visų mokesčių pajamų.

Pagrindinės veiklos sąnaudų didžiausią dalį sudarė finansavimo sąnaudos (iš savo pajamų suteiktos ir ne viešojo sektoriaus subjektams arba kitiems viešojo sektoriaus subjektams, neįtraukiamiems į valstybės metinių finansinių ataskaitų rinkinį, perduotos finansavimo sumos) – 52 proc. visų pagrindinės veiklos sąnaudų. 52 proc. arba 5 956 976 tūkst. Eur finansavimo sąnaudų buvo skirta socialinės apsaugos segmentui.

Apskaitos politikos keitimo ir esminių apskaitos klaidų taisymo įtakos straipsnyje didžiausią sumą (4 207 565 tūkst. Eur) sudarė 2024 m. pateiktų žemės nuvertėjimo sąnaudų koregavimas ataskaitinį laikotarpį.

Ataskaitinio laikotarpio nuosavybės metodo įtakos rezultatas parodo valstybės kontroliuojamų ir asocijuotųjų ne viešojo sektoriaus subjektų ataskaitinio laikotarpio rezultatą, tenkantį valstybei, kuris 2025 m. buvo teigiamas ir siekė 355 383 tūkst. Eur (2024 m. – 334 264 tūkst. Eur).

Pagrindiniai Pinigų srautų ataskaitos straipsniai ir jų rodikliai (tūkst. Eur)	2025 m.	2024 m.
PAGRINDINĖS VEIKLOS PINIGŲ SRAUTAI	-1 490 380	791 533
INVESTICINĖS VEIKLOS PINIGŲ SRAUTAI	-2 132 060	-2 033 341
FINANSINĖS VEIKLOS PINIGŲ SRAUTAI	2 882 823	1 310 302
VALIOTOS KURSŲ PASIKEITIMO ĮTAKA PINIGŲ IR PINIGŲ EKVIVALENTŲ LIKUČIUI	-1 905	152
<ul style="list-style-type: none"> Pinigų ir pinigų ekvivalentų padidėjimas (sumažėjimas) 	-741 523	68 645
<ul style="list-style-type: none"> Pinigai ir pinigų ekvivalentai ataskaitinio laikotarpio pradžioje 	3 693 855	3 625 210
<ul style="list-style-type: none"> Pinigai ir pinigų ekvivalentai ataskaitinio laikotarpio pabaigoje 	2 952 332	3 693 855

2025 m. pagrindinės veiklos įplaukos, palyginti su 2024 m., padidėjo 5 proc. ir siekė 27 339 174 tūkst. Eur. Įplaukos iš mokesčių sudarė 18 578 856 tūkst. Eur arba 68 proc. visų pagrindinės veiklos įplaukų. Gautos finansavimo sumos iš Europos Sąjungos, užsienio valstybių ir tarptautinių organizacijų kitoms išlaidoms ir atsargoms įsigyti siekė 2 384 798 tūkst. Eur ir buvo 7 proc. mažesnės nei 2024 m.

Pagrindinės veiklos išmokos ir pervestos lėšos programoms vykdyti sudarė 28 829 554 tūkst. Eur. Didžiausia pagrindinės veiklos išmokų suma teko socialinei apsaugai – 34 proc. (2024 m. – 35 proc.) ir sveikatos apsaugai – 20 proc. (2024 m. – 21 proc.).

Investicinės veiklos neigiamus pinigų srautus lėmė išmokos ilgalaikio materialiojo turto įsigijimui – 2 115 381 tūkst. Eur (2024 m. – 1 553 184 tūkst. Eur). Teigiamiems finansinės veiklos pinigų srautams

įtakos turėjo kiti finansinės veiklos pinigų srautai – 3 931 219 tūkst. Eur, kuriuose didžiausią sumą sudarė įplaukos už išplatintus ilgalaikius užsienio VVP.

Pinigų likutis 2025 m. gruodžio 31 d. sudarė 2 952 332 tūkst. Eur. Palyginti su praėjusio ataskaitinio laikotarpio pabaigos duomenimis, pinigų likutis sumažėjo 20 proc.

Finansų ministerija, rengdama valstybės metinių finansinių ataskaitų rinkinį, vadovavosi valstybės viešojo sektoriaus subjektų finansinėse ataskaitose pateikta informacija.

Valstybės metinių finansinių ataskaitų rinkinyje pateiktos valstybės pagrindinės veiklos pajamos ir sąnaudos, pinigų srautai nėra tiesiogiai palygintini su įplaukomis ir išlaidomis valstybės biudžeto vykdymo ataskaitų rinkinyje dėl šių priežasčių:

1. šiose ataskaitose pajamos ir sąnaudos parodytos taikant kaupimo principą, o biudžeto vykdymo ataskaitose įplaukos ir išlaidos rodomos taikant pinigų principą. Sąnaudų ir pinigų srautų klasifikacija skiriasi nuo valstybės biudžeto išlaidų klasifikacijos;

2. dalis sąnaudų ir pinigų srautų yra finansuojama ne iš valstybės, o iš kitų biudžetų, todėl sąnaudos ir pinigų srautai finansinėse ataskaitose yra didesni nei valstybės biudžeto vykdymo ataskaitose parodytos atitinkamos išlaidos;

3. skiriasi į biudžeto vykdymo skaičiavimus įtrauktų subjektų ir viešojo sektoriaus subjektų apimtis.

Valstybės metinių finansinių ataskaitų rinkinyje nurodytas viso viešojo sektoriaus grynasis perviršis ar deficitas nėra tiesiogiai palyginamas su valdžios sektoriaus grynuoju skolinimusi (pertekliumi) / grynuoju skolinimusi (deficitu), apskaičiuojamu vadovaujantis 2010 metų Europos sąskaitų sistema (ESS2010), nustatyta 2013 m. gegužės 21 d. Europos Parlamento ir Tarybos reglamento (ES) Nr. 549/2013 dėl Europos nacionalinių ir regioninių sąskaitų sistemos Europos Sąjungoje (OL 2013 L 174, p. 1) ar Tarptautinio valiutos fondo 2014 m. Valstybės finansų statistikos vadovo metodologija. Viešojo ir valdžios sektoriaus balanso rodiklių (deficito/pertekliaus) skirtumus lemia:

1. skirtinga subjektų imtis;
2. atskaitomybės standartų ir statistikos rengimo metodologiniai skirtumai.

Finansų ministras

Kristupas Vaitiekūnas

VALSTYBĖS METINIŲ FINANSINIŲ ATASKAITŲ AIŠKINAMASIS RAŠTAS

1. BENDROJI DALIS

2025 m. gruodžio 31 d. valstybės metinės finansinės ataskaitos parengtos vadovaujantis Lietuvos Respublikos viešojo sektoriaus atskaitomybės įstatymu ir Viešojo sektoriaus apskaitos ir finansinės atskaitomybės standartais (toliau – VSAFAS). Šiame ataskaitų rinkinyje palyginimui pateikiami 2024 metų finansinių ataskaitų duomenys.

2024 metų valstybės metinės finansinės ataskaitos buvo audituotos Valstybės kontrolės. Valstybės kontrolė 2025 m. gegužės 15 d. išvadoje Nr. FAE-2 „2024 metų valstybės ataskaitų rinkinio finansinio audito rezultatai“ konstatavo, kad išskyrus išvados skyriuje „pagrindas pareikšti sąlyginę nuomonę dėl valstybės metinių finansinių ataskaitų rinkinio“ apibūdintų dalykų poveikį, 2024 metų valstybės finansinių ataskaitų rinkinys parodo tikrą ir teisingą įtrauktą į valstybės grupę viešojo sektoriaus subjektų 2024 m. gruodžio 31 d. finansinę būklę, 2024 metų veiklos rezultatus, grynojo turto pokyčius ir pinigų srautus pagal Lietuvos Respublikos viešojo sektoriaus apskaitos ir finansinės atskaitomybės standartus.

2025 m. valstybės metinių finansinių ataskaitų rinkinys parengtas konsolidavus viešojo sektoriaus subjektų, patvirtintų finansų ministro 2025 m. gruodžio 30 d. įsakymu Nr. 1K-327 „Dėl Lietuvos Respublikos viešojo sektoriaus atskaitomybės įstatymo įgyvendinimo rengiant valstybės 2025 metų ataskaitų rinkinį ir nacionalinį 2025 metų ataskaitų rinkinį“, finansines ataskaitas. Į šį ataskaitų rinkinį yra įtrauktos valstybės viešojo sektoriaus subjektų – biudžetinių, viešųjų įstaigų, išteklių ir mokesčių fondų, fondų fondų, asociacijų finansinės ataskaitos už 2025 m.:

327 biudžetinių įstaigų. Naujų įstaigų, įtrauktų į 2025 m. konsolidavimo schemą nėra, 8 įstaigos, buvusios 2024 m. konsolidavimo schemoje, buvo reorganizuotos, 1 įstaiga likviduota.

132 viešųjų įstaigų. Naujų įstaigų, įtrauktų į 2025 m. konsolidavimo schemą yra 2, 6 įstaigos, buvusios 2024 m. konsolidavimo schemoje, buvo reorganizuotos, 1 įstaiga buvo likviduota, 1 įstaiga prarado viešojo sektoriaus subjekto statusą.

6 valstybės mokesčių ir išteklių fondai (Valstybės išdo, Rezervinio (Stabilizavimo), Valstybės gynybos, Valstybinės ligonių kasos prie Sveikatos apsaugos ministerijos administruojamo asmens sveikatos priežiūros įstaigų mokamų įmokų žalai atlyginti fondo, Valstybinės mokesčių inspekcijos ir Muitinės mokesčių fondų);

17 fondų fondų: Daugiabučių namų modernizavimo fondo, finansuojamo Europos regioninės plėtros fondo lėšomis, JESSICA II fondų fondo, JESSICA kontroliuojančiojo fondo, Energijos efektyvumo fondo, Verslumo skatinimo fondo 2014-2020, finansuojamo iš Europos socialinio fondo, Verslo finansavimo fondo, finansuojamo iš Europos regioninės plėtros fondo, INVEGOS fondo, JEREMIE kontroliuojančiojo fondo, Savivaldybių pastatų fondo, Kultūros paveldo fondo, Žemės ūkio fondo, Gynybos investicijų fondo, Inovacijų skatinimo fondo, Vandentvarkos fondo, Koinvesticinis fondas susisiekimui, KPP finansinių priemonių fondas ir Finansinė priemonė „Tipinės gamybos paskirties pastatų laisvosiose ekonominėse zonose, pramonės parkuose ir kitose pramoninėse teritorijose įrengimas“.

5 asociacijų (Lietuvos aukštųjų mokyklų asociacija bendrajam priėmimui organizuoti, Lietuvos mokslinių bibliotekų asociacija, Mokslinių tyrimų ir technologijų organizacijų asociacija, Lietuvos kolegijų direktorių konferencija, Lietuvos universitetų rektorių konferencija).

Daugiau informacijos apie viešojo sektoriaus subjektų grupėje įvykusius pokyčius pateikiama aiškinamojo rašto 25 priede.

Šiame ataskaitų rinkinyje yra įtrauktas finansinis turtas, kurį sudaro valstybei priklausančių subjektų nuosavas kapitalas.

	2025 m.	2024 m.
Kontroliuojamos akcinės ir uždarnosios akcinės bendrovės	33	32
Asocijuotieji subjektai	25	25
Valstybės ir savivaldybių įmonės	6	6
Kiti subjektai	22	16
Iš viso	86	79

Lietuvos banko, kurio nuosavybės teisės priklauso valstybei, nuosavas kapitalas nėra įtrauktas į viešojo sektoriaus konsoliduotąjį finansinį turtą, o jo balansas yra pateiktas valstybės metinių finansinių ataskaitų rinkinio aiškinamajame rašte.

	2025 m.	2024 m.
Vidutinis metinis darbuotojų skaičius	155 102	160 993

2. APSKAITOS POLITIKA

Finansinių ataskaitų parengimo pagrindas

Valstybės metinių finansinių ataskaitų rinkinys (toliau – ataskaitų rinkinys) už metus, pasibaigusius 2025 m. gruodžio 31 d., parengtas vadovaujantis Lietuvos Respublikos viešojo sektoriaus atskaitomybės įstatymu, VSAFAS ir kitais Lietuvos Respublikos teisės aktais, reglamentuojančiais viešojo sektoriaus subjektų grupių metinių finansinių ataskaitų parengimą.

Šis ataskaitų rinkinys parengtas ūkinių operacijų apskaitai taikant kaupimo principą bei taikant vienodus apskaitos metodus panašioms sandoriams ir kitiems įvykiams panašiomis aplinkybėmis.

Rengiant šį ataskaitų rinkinį reikšminga suma buvo laikoma tokia suma, kuri viršija 0,1 proc. valstybės turto, t. y. 47 385 tūkst. Eur (2024 m. 0,1 proc. sudarė 45 406 tūkst. Eur).

Finansinių ataskaitų konsolidavimo principai

Rengiant ataskaitų rinkinį konsoliduotos valstybės viešojo sektoriaus subjektų finansinės ataskaitos. Valstybės metinių finansinių ataskaitų rinkinys parengtas sudėjus viešojo sektoriaus subjektų finansinių ataskaitų atitinkamus straipsnius ir eliminavus subjektų tarpusavio ūkines operacijas ir jų rezultatus.

Kiti konsolidavimo pokyčiai, nurodyti toliau aiškinamojo rašto pastabose, susidarė:

1. dėl likviduotų viešojo sektoriaus subjektų, subjektų, kurie prarado viešojo sektoriaus subjekto teisinį statusą ir naujų viešojo sektoriaus subjektų;
2. dėl ataskaitiniu laikotarpiu pasikeitusio viešojo sektoriaus subjektų pavaldumo;
3. dėl ataskaitiniu laikotarpiu pasikeitusios teisinės viešojo sektoriaus subjektų formos.

Finansinių ataskaitų valiuta

Ataskaitų rinkinyje pateikiami duomenys išreiškiami tūkstančiais Lietuvos Respublikos piniginių vienetų – eurų.

Nematerialusis turtas

Nematerialusis turtas (toliau – NT) vertinamas ir finansinės būklės ataskaitoje parodomas įsigijimo savikaina atėmus sukauptą amortizaciją ir nuvertėjimą. Išankstiniai mokėjimai už NT priskiriami prie NT.

NT kūrimo išlaidos skirstomos į tyrimų ir plėtros išlaidas. Tyrimo išlaidos pripažįstamos sąnaudomis jų susidarymo metu. Išlaidos, sukauptos per plėtros etapą, šiam etapui pasibaigus grupuojamos į atitinkamą NT grupę ir įtraukiamos į konkretaus NT vieneto pasigaminimo (sukūrimo) savikainą, išskyrus atvejus, kai išlaidos, sukauptos per plėtros etapą, negali būti susietos su konkrečiu turto vienetu.

NT amortizacijos ekonominiai normatyvai (naudingo tarnavimo laikas) viešojo sektoriaus subjektams:

1. programinė įranga ir jos licencijos: 3–5 metai;
2. patentai, autorių ir kitos teisės: 3–6 metai;
3. kitas nematerialusis turtas: 3–10 metai.

Neriboto naudingo tarnavimo laiko NT, pvz. plėtros darbų, nematerialiųjų vertybių (literatūros, mokslo ir meno kūrinių), amortizacija neskaičiuojama. Toks NT po pirminio pripažinimo rodomas įsigijimo savikaina, atėmus turto nuvertėjimo sumą.

Valstybė taip pat valdo turtą, turintį NT požymių, kuris neregistruojamas apskaitoje ir nerodomas finansinės būklės ataskaitoje, kadangi neįmanoma įvertinti ekonominės naudos, kurią teiks šio turto naudojimas ateityje, t. y.:

1. teisė nustatyti mokesčius, jų dydį, juos surinkti ir naudoti;

2. teisė duoti leidimą naudoti viešuosius išteklius, juos parduoti, taip pat teisė apriboti viešųjų išteklių naudojimą;
3. valstybės vardas;
4. heraldikos objektai;
5. teisės į oro erdvę virš Lietuvos Respublikos teritorijos;
6. teisės į radijo dažnius;
7. teisės į Lietuvos Respublikos kontinentinį šelfą ir ekonominę zoną Baltijos jūroje ir pan.

Ilgalaikis materialusis turtas

Ilgalaikis materialusis turtas (toliau – IMT), išskyrus žemę, kilnojamąsias, nekilnojamąsias kultūros vertybes ir kitas vertybes, finansinėse ataskaitose yra rodomas įsigijimo savikaina, atėmus sukauptą nusidėvėjimo sumą ir turto nuvertėjimo sumą (įsigijimo savikainos metodu).

Žemė, kilnojamosios, nekilnojamosios kultūros vertybės ir kitos vertybės, rodomos tikrąja verte (tikrosios vertės metodu). Registruojant ilgalaikio materialiojo turto tikrosios vertės pokytį (padidėjimą ir sumažėjimą) pagal atskirą ilgalaikio materialiojo turto vieneta turto sąskaitose, tikrosios vertės rezervo sąskaitoje šie pokyčiai sumuojami pagal ilgalaikio materialiojo turto grupę.

Žemės tikroji vertė nustatoma vadovaujantis Nekilnojamojo turto registrą tvarkančio subjekto (Valstybės įmonė Registrų centras) atliekamo masinio vertinimo duomenimis, panaudojant žemės verčių žemėlapi, išskyrus atvejus, kai nustatoma nesuformuotos ir Nekilnojamojo turto registre neįregistruotos laisvos valstybinės žemės (toliau – Laisva valstybinė žemė) vertė, kuri apskaičiuojama savivaldybės teritorijoje esančios Laisvos valstybinės žemės plotą padauginus iš subjekto patikėjimo teise valdomų valstybinės žemės sklypų toje savivaldybės teritorijoje vidutinės 1 ha rinkos vertės, apskaičiuotos pagal Nekilnojamojo turto registrą tvarkančio subjekto (Valstybės įmonė Registrų centro) atliekamo masinio vertinimo duomenis ir kai turima kitų patikimų duomenų žemės tikrajai vertei nustatyti, pavyzdžiui, nepriklausomų turto vertintojų nustatytą tam tikro žemės ploto rinkos vertę.

Neriboto naudojimo laiko IMT (žemė, kultūros vertybės, kitos vertybės), bibliotekų fondų ir knygų nusidėvėjimas neskaičiuojamas. Išankstiniai mokėjimai už IMT, gautas, bet dar nepradėtas naudoti, nebaigtas statyti ar komplektuoti turtas, priskiriamas prie IMT.

IMT nusidėvėjimo ekonominiai normatyvai (naudingo tarnavimo laikas) viešojo sektoriaus subjektams:

1. pastatai: 10–140 metai;
2. infrastruktūros statiniai: 5–100 metai;
3. kiti statiniai: 5–30 metai;
4. mašinos ir įrengimai: 2–25 metai;
5. transporto priemonės: 3–15 metai;
6. baldai, biuro įranga ir kitas ilgalaikis materialusis turtas: 3–12 metai.

IMT, kurį priimtas sprendimas parduoti, perkeliamas į atsargas sprendimo priėmimo dieną. Turtas į atsargas perkeliamas nurodant to turto įsigijimo savikainą, sukauptas nusidėvėjimo ir nuvertėjimo sumas.

Pelnas ar nuostoliai, gauti pardavus IMT (taip pat ir pergrupuotą į atsargas), apskaičiuojami kaip skirtumas tarp pardavimo kainos ir IMT balansinės vertės, ir veiklos rezultatų ataskaitoje įtraukiami į kitos veiklos rezultatą.

Valstybės nekilnojamas turtas įtrauktas į privatizuojamo turto sąrašą perdavus centralizuotai valdomo valstybės turto valdytojui (toliau – CTV), t. y. Valstybės įmonei Turto bankas, nurašomas iš apskaitos ir turto balansinės vertės suma registruojamos gautinos sumos iš CTV.

Vadovaujantis Valstybės ir savivaldybių turto valdymo, naudojimo ir disponavimo juo įstatymu perdavus administracinės paskirties nekilnojamąjį turtą CTV valdyti, naudoti ir disponuoti juo patikėjimo teise bei teikti turto priežiūros paslaugas, turtas tampa viena iš CTV kapitalą sudarančių dalių.

Valstybės nekilnojamas turtas, kuris įtrauktas į Vyriausybės patvirtintą atnaujinamo valstybės nekilnojamojo turto sąrašą, po susitarimo su CTV ir valstybės biudžeto asignavimų valdytoju (jei valstybės turto valdytojas nėra asignavimų valdytojas) valdytojo sprendimu perduodamas patikėjimo teise CTV.

Finansinis turtas

Finansinis turtas (toliau – FT) įvertinimo tikslais skirstomas į:

1. parduoti laikomą FT, prie kurio šiame ataskaitų rinkinyje priskiriamos obligacijos ar kiti vertybiniai popieriai, kuriuos viešojo sektoriaus subjektas įsigyja prekybos tikslais, ir įsigytos kitų subjektų akcijos, dalininkų įnašai į viešąsias įstaigas, įnašai į tarptautines organizacijas. Prie parduoti laikomo FT taip pat priskiriamas ir ilgalaikis FT, kurį viešojo sektoriaus subjektas nusprendžia parduoti. Parduoti laikomas FT konsoliduotoje finansinės būklės ataskaitoje rodomas tikrąja verte, išskyrus investicijas į vertybinius popierius, kurių kaina aktyviojoje rinkoje neskelbiama ir kurių tikrosios vertės negalima nustatyti, dalininkų įnašus į viešąsias įstaigas (kurios nėra kontroliuojami ar asocijuotieji subjektai), įnašus į tarptautines organizacijas, kurie įvertinami įsigijimo savikaina, atėmus nuvertėjimo nuostolius;

2. iki išpirkimo termino laikomą FT (įsigytos kitų subjektų obligacijos su išpirkimo data), kuris vertinamas amortizuota savikaina;

3. gautinas sumas (prie kurių priskiriamos ir suteiktos paskolos). Ilgalaikės gautinos sumos vertinamos amortizuota savikaina (neatsižvelgiant į tai, ar viešojo sektoriaus subjektas ketina jas laikyti iki atsiskaitymo termino). Suteiktos trumpalaikės paskolos kitam viešojo sektoriaus subjektui vertinamos amortizuota savikaina, kuri lygi jų įsigijimo savikainai. Kai palūkanų norma yra nustatyta teisės aktuose, taikoma pastaroji. Išankstiniai apmokėjimai, per vienus metus gautinos sumos, išskyrus trumpalaikes paskolas, ir kitas trumpalaikis finansinis turtas vertinamas – įsigijimo savikaina, atėmus nuvertėjimo nuostolius.

FT tikrosios vertės pasikeitimas rodomas finansinės ir investicinės veiklos rezultate. Paskolų nuvertėjimas Valstybės išde skaičiuojamas remiantis trimis kriterijais: pradelsti mokėjimo terminai, refinansavimo faktai bei skolininko finansinė būklė. Įvertinus šiuos tris rodiklius, kiekvienas skolininkas yra priskiriamas prie vienos iš penkių rizikos grupių. Kuo didesnė rizikos grupė, tuo didesnis paskolos nuvertėjimo procentas skaičiuojamas. Vadovaujantis Lietuvos Respublikos valstybės skolos įstatymo nustatyta tvarka valstybės suteiktos paskolos ūkio subjektams, kurių rizikos grupė didesnė nei 3, yra perduodamos administruoti CTV.

Kitų valstybės viešojo sektoriaus subjektų (Valstybinės mokesčių inspekcijos mokesčių fondo, Muitinės mokesčių fondo, Europos Sąjungos paramą administruojančių institucijų ir kt.) apskaitoje registruojamos pradelstos gautinos sumos, perduodamos Lietuvos Respublikos teisės aktų nustatyta tvarka išieškoti CTV pagal sutartį, kuria perleidžiama reikalavimo teisė į gautinas sumas. Toks FT nurašomas iš valstybės viešojo sektoriaus subjektų apskaitos, pripažįstant gautinas sumas iš CTV, lygias tikėtino atgauti FT (gautinų sumų) sumai ir gautinų sumų iš CTV skirtumą pripažįstant sąnaudomis. Visais atvejais atsižvelgiama į FT perdavimo sutarčių sąlygas.

Valstybės investicijos į kontroliuojamus ne viešojo sektoriaus subjektus ir asocijuotuosius subjektus rodomos taikant nuosavybės metodą. Jei tokios investicijos nustojamos vertinti taikant nuosavybės metodą arba nurašomos iš apskaitos, nuosavybės metodo įtaka perkeliama tiesiai į einamųjų metų rezultatą.

Nuosavybės metodo įtaka

Nuosavybės metodas – apskaitos metodas, kai investicija iš pradžių apskaitoje registruojama įsigijimo savikaina, o vėliau jos vertė didinama ar mažinama atsižvelgiant į ūkio subjekto, į kurį investuota, investuotojui tenkančios grynojo turto dalies pokyčius po įsigijimo. Investuotojo veiklos rezultatų ataskaitoje rodoma ūkio subjekto, į kurį investuota, investuotojui tenkanti grynojo rezultato dalis. Investicijos, užregistruotos taikant nuosavybės metodą, finansinėse ataskaitose priskiriamos prie ilgalaikio finansinio turto. Apskaičiuojant nuosavybės metodo įtaką investicijoms į valstybės ir savivaldybių įmones

bei valstybės ar savivaldybių valdomas bendroves, investuotojui tenkančios grynojo turto dalies (nuosavo kapitalo) pokytis skaičiuojamas kartu su valstybės arba savivaldybės dotacija ilgalaikiam turtui įsigyti. Valstybei tenkanti kontroliuojamų ne viešojo sektoriaus subjektų nuosavo kapitalo dalis, atėmus investicijos į tą subjektą įsigijimo savikainą, rodo investicijos vertės pokytį ir yra rodoma finansinės būklės ataskaitoje straipsnyje „Nuosavybės metodo įtaka“ neatsižvelgiant į investicijų finansavimo šaltinį. Nuosavybės metodo įtaką didina valstybės kontroliuojamų ne viešojo sektoriaus subjektų uždirbtas pelnas ir mažina – tų subjektų patirti nuostoliai.

Iš išvestinių finansinių priemonių atsirandantis finansinis turtas arba finansiniai įsipareigojimai

Išvestinė finansinė priemonė – finansinė priemonė, kurios vertė priklauso nuo vienos ar kelių kitų finansinių priemonių. Išvestinės finansinės priemonės vertė kinta dėl prekių kainos, palūkanų normos, vertybinių popierių kainos, valiutos kurso, kainos ar palūkanų normos indekso, kreditingumo įvertinimo, kredito indekso ar dėl panašaus nuo subjekto nepriklausomo kintamojo, kuriai palyginti su kitomis sandorių rūšimis, panašiai reaguojančiomis į rinkos sąlygų pokyčius, reikia labai mažų arba apskritai nereikia pradinių investicijų, taip pat pagal kurią turi būti atsiskaityta ateityje.

Iš išvestinių finansinių priemonių (pasirinkimo sandoriai, apimantys pasirinkimo pirkti ir pasirinkimo parduoti sandorius) atsirandantys FT ir finansiniai įsipareigojimai (toliau – FĮ) rodomi finansinėse ataskaitose tikrąja verte, išskyrus tuos atvejus, kai jų tikroji vertė negali būti patikimai nustatyta. FT arba FĮ iš išvestinių finansinių priemonių tikrosios vertės pokytis pripažįstamas finansinės ir investicinės veiklos pajamomis arba sąnaudomis tą ataskaitinį laikotarpį, už kurį nustatytas. Jei iš išvestinės finansinės priemonės atsirandančio FT ir FĮ tikroji vertė negali būti patikimai nustatyta, tai iš tos priemonės atsiradęs FT ar FĮ rodomas įsigijimo savikaina atėmus nuvertėjimo sumą.

Mineraliniai ištekliai

Mineraliniai ištekliai pripažįstami ir registruojami apskaitoje, jeigu atitinka mineralinių išteklių sąvoką ir mineralinių išteklių pripažinimo kriterijus. Mineraliniai ištekliai apskaitomi Lietuvos geologijos tarnybos prie Aplinkos ministerijos finansinėje apskaitoje. Ši įstaiga dalyvauja formuojant valstybės politiką žemės gelmių srityje, organizuoja ir vykdo valstybinius žemės gelmių tyrimus, reguliuoja ir kontroliuoja žemės gelmių naudojimą bei apsaugą, kaupia, saugo ir valdo valstybinę geologinę informaciją. Mineralinių išteklių rūšies vienetas apskaitoje registruojamas sąlygine vieneto verte, kuri apskaičiuojama padalijus mokesčių už konkrečios rūšies gamtos išteklius prognozuojamo laikotarpio būsimų pajamų dabartinę vertę iš tos mineralinių išteklių rūšies kiekio. Prognozuojamas laikotarpis nustatomas visą detalai išžvalgytą kiekį padalinant iš paskutinių 5 metų išgauto kiekio vidurkio.

Mineralinių išteklių vertės padidėjimas tiesiogiai didina mineralinių išteklių vertės pokyčio rezervą ir grynojo turto pokyčių ataskaitoje priskiriamas turto vertės pokyčio rezervui. Kai mineraliniai ištekliai, išskyrus atsinaujinančius mineralinius išteklius, sunaudojami, sunaudoto kiekio mokesčių už gamtos išteklius būsimųjų pajamų dabartinę vertę pripažįstama pagrindinės veiklos sąnaudomis. Atitinkamai mažinama ir mineralinių išteklių vertės pokyčio rezervo suma. Kai mineralinių išteklių vertė sumažėja dėl kitų priežasčių negu sunaudojimas, dabartinės vertės sumažėjimo suma tiesiogiai mažina į turto vertės pokyčio rezervą įtrauktą mineralinių išteklių rezervo sumą.

Mineralinių išteklių vertinimas ir jame naudojamos prielaidos

Kiekviena išteklių rūšis vertinama atskirai. Neatsinaujinančių išteklių būsimųjų pajamų dabartinę vertę (DV) apskaičiuojama sudedant prognozuojamo laikotarpio prognozuojamų būsimų pajamų dabartines vertes pagal šią formulę:

$$DV = \frac{PS_1}{(1+d)^1} + \frac{PS_2}{(1+d)^2} + (\dots) + \frac{PS_n}{(1+d)^n}$$

Atsinaujinančių išteklių būsimųjų pajamų dabartinė vertė (DV) apskaičiuojama sudedant prognozuojamo laikotarpio prognozuojamų būsimųjų pajamų dabartines vertes ir pridėdant tęstinumo vertę (TV) pagal šią formulę:

$$DV = \frac{PS_1}{(1+d)^1} + \frac{PS_2}{(1+d)^2} + (\dots) + \frac{PS_n}{(1+d)^n} + TV, \text{ kur}$$

$$TV = \frac{PS_n}{d} \times \frac{1}{(1+d)^n}$$

DV ir TV apskaičiavimo formulėse naudojami žymėjimai:

PS_1 – PS_n – 1-ojo– n -ojo laikotarpių gryniesi būsimieji pinigų srautai. Grynųjų būsimųjų pinigų srautų vertė pirmaisiais metais (PS_1) nustatoma pagal mokesčių mokėtojų deklaruotų mokesčių už konkrečios rūšies mineralinius išteklius sumų per pastaruosius 5 metus vidurkį, kiekvienais kitais metais pinigų srautas nustatomas 2 procentais didesnis, atsižvelgiant į tai, kad pagal Mokesčio už valstybinius gamtos išteklius įstatymą mokesčio tarifai kasmet yra indeksuojami pagal vartotojų kainų indeksą. 2 procentų padidėjimas pasirinktas atsižvelgiant į Europos centrinio banko skelbiamą infliacijos¹ vidutiniame laikotarpyje siektiną lygį.

d – diskonto norma mineralinių išteklių vertei nustatoma pagal kiekvienam laikotarpiui prognozuojamą palūkanų normą. Kadangi ilgiausias laikotarpis, kurio palūkanų norma prognozuojama, yra 50 metų ir ji yra 5,3338 procento, ji taikoma apskaičiuojant kiekvieno vėlesnio laikotarpio pinigų srautų dabartinę vertę. Atsinaujinančių išteklių atveju tęstinumo vertei skaičiuoti taikoma diskonto norma taip pat nustatyta 5,3338 procento;

$1-n$ – laikotarpiai (metai), kurių gryniesi būsimieji pinigų srautai skaičiuojami;

n – paskutinis prognozuojamas laikotarpis, kuris nustatomas visą detalai išžvalgytą kiekį padalinant iš paskutinių 5 metų išgauto kiekio vidurkio.

Biologinis turtas

Biologinio turto apskaita tvarkoma pagal biologinio turto vienetus. Atsižvelgiant į paskirtį, biologinis turtas (toliau – BT) skirstomas į grupes:

1. gyvūnai;
2. medynai – šiai grupei priskiriami miško žemėje augantys medynai;
3. parkų ir skverų želdiniai;
4. daugiamečiai sodiniai (vaismedžių ir vaiskrūmių sodai);
5. pasėliai;
6. kitas biologinis turtas (kituose punktuose neišvardytas biologinis turtas).

Parkų ir skverų želdinių įsigijimo (įveisimo) išlaidas biologiniu turtu pripažįsta tie viešojo sektoriaus subjektai, kurie, siekdami teikti gyventojams socialinę, ekonominę ir gamtosauginę naudą, želdinius sodina ir (arba) prižiūri parkuose ir skveruose, neatsižvelgiant į tai, ar žemė, kurioje įveistas želdynas, viešojo sektoriaus subjektui perduota patikėjimo ar panaudos teise. Želdinių įsigijimo ir sodinimo išlaidos kitose teritorijose, negu parkai ir skverai, biologiniu turtu nepripažįstamos, o įsigijimo metu nurašomos į sąnaudas.

BT valstybės metinėje finansinės būklės ataskaitoje parodomas tikrąja verte arba įsigijimo savikaina.

Biologinio turto grupės vienetas pirminio pripažinimo ir paskesnio vertinimo metu įvertinamas ir finansinėse ataskaitose parodomas vienu iš būdų:

1. tikrąja verte, kuri nustatoma remiantis tokio paties turto rinkos verte. Jei tokios rinkos nėra ir nėra galimybių arba neracionalu nustatyti remiantis tokio paties turto rinkos verte, tikroji biologinio turto vertė nustatoma vadovaujantis Lietuvos Respublikos Vyriausybės nustatyta tam tikros rūšies biologinio

¹ [Two per cent inflation target \(europa.eu\)](http://europa.eu)

turto vertinimo tvarka (jei konkrečios rūšies biologiniam turtui tokia tvarka nustatyta) arba tą turtą valdančio viešojo sektoriaus subjekto nustatyta biologinio turto vertinimo tvarka, pagal kurias biologinio turto vieneto vertė nustatoma atsižvelgiant į paskutinę žinomą biologinio turto vieneto rinkos vertę arba žemės ūkio ministro patvirtintomis normatyvinėmis kainomis, jei jos nustatytos remiantis ne senesnėmis nei praeitų finansinių metų biologinio turto rinkos vertėmis. Jei nėra galimybių nustatyti biologinio turto vertę remiantis aukščiau nurodyta metodika ar tvarka, biologinio turto vertė nustatoma pagal (teikiant prioritetą pirmiau einančiam papunkčiui):

1.1. paskiausiai įvykusių analogiškų sandorių rinkos kainą, jei nuo sandorio sudarymo dienos iki paskutinės ataskaitinio laikotarpio dienos ekonominės sąlygos iš esmės nepasikeitė;

1.2. panašaus turto rinkos kainas, patikslintas atsižvelgiant į turto skirtumus.

2. jei tikrosios vertės nustatyti neįmanoma, – įsigijimo savikaina, kurią sudaro:

2.1. kai turtas įsigijamas, – pirkimo kaina, įskaitant importo ir kitus negražintinus mokesčius, (įskaitant pridėtinės vertės mokestį, jei jis negražinamas (netraukiamas į pridėtinės vertės mokesčio atskaitą)), atėmus prekybos nuolaidas, ar kitokio sunaudoto turto vertė ir su turto įsigijimu tiesiogiai susijusios išlaidos;

2.2. kai atsiranda naujas biologinis turtas (prieaugis ir (arba) prieauglis), – tiesioginės ir netiesioginės jo auginimo išlaidos, kurioms taikomos išlaidų priskyrimo tiesioginėms ar netiesioginėms gamybos išlaidoms nuostatos, (pavyzdžiui, parkų ir skverų želdinių įsigijimo savikainai priskiriamos visos su jų pasodinimu susijusios išlaidos: žemės paruošimo išlaidos, įsigytų sodinti želdinių vertė, sodinimo išlaidos ir panašios).

Paskesnio vertinimo metu turtas, kuriam taikomas įsigijimo savikainos metodas, apskaitoje registruojamas ir finansinėse ataskaitose rodomas iš įsigijimo savikainos atėmus nuvertėjimo nuostolius. Paskesnio vertinimo metu biologinio turto įsigijimo savikaina:

1. didinama auginimo, priežiūros ir laikymo išlaidomis, padarytomis laikotarpiu iki tokio turto brandos atsiradimo, kai biologinis turtas laikomas veisimo tikslu arba biologinio turto produkcijai gauti;

2. papildomai toje pačioje teritorijoje pasodintų naujų daugiamečių augalų įsigijimo ir pasodinimo išlaidomis didinama parkų ir skverų želdinių įsigijimo savikaina;

3. mažinama, jei nustatomi biologinio turto nuvertėjimo požymiai. Biologinio turto nuvertėjimo požymiai gali būti: sunykęs (prarastas) turto vienetas ar jo dalis, kurios sunykimas turi reikšmingos įtakos turto vieneto vertei, arba turtas neatlieka savo funkcijų.

Jei BT vienetas pirminio pripažinimo metu buvo įvertintas tikrąja verte, vėliau šis biologinio turto vienetas negali būti apskaitoje registruojamas įsigijimo savikaina, atėmus nuvertėjimo nuostolius.

Biologinio turto tikrosios vertės pasikeitimas nustatomas tokiu periodiškumu:

1. kiekvienų finansinių metų pabaigoje tiek, kiek biologinio turto tikrajai vertei turi įtakos biologinio turto vieneto rinkos kainos pokytis, arba

2. kiekvieno ataskaitinio laikotarpio pabaigoje tiek, kiek biologinio turto tikrajai vertei turi įtakos jo fiziniai pokyčiai, arba

3. nusistatytu periodiškumu, bet ne rečiau kaip kas 10 metų, kai dėl didelės turto apimties neįmanoma įvertinti fizinių savybių kitimo įtakos tikrajai vertei.

Biologinio turto, išskyrus medynus, tikrosios vertės pokytis apskaitoje pripažįstamas pajamomis arba sąnaudomis ir rezultatas įtraukiamas į veiklos rezultatų ataskaitą. Medynų tikrosios vertės pokytis, atsiradęs nuo tos dienos, kai medynai į apskaitą buvo įtraukti pirmą kartą, įtraukiamas tiesiogiai į grynąjį turtą ir grynojo turto pokyčių ataskaitoje priskiriamas prie tikrosios vertės rezervo. Medynų vertės padidėjimas didina tikrosios vertės rezervą, sumažėjimas – mažina. Biologinio turto auginimo ir priežiūros išlaidos priskiriamos sąnaudoms pagal jų pobūdį, išskyrus:

1. kai didinama įsigijimo savikaina, priežiūros ir laikymo išlaidomis, kurios patirtos iki tokio turto brandos atsiradimo, kai biologinis turtas laikomas veisimo tikslu arba biologinio turto produkcijai gauti;

2. kai papildomai toje pačioje teritorijoje pasodintų naujų daugiamečių augalų įsigijimo ir pasodinimo išlaidomis didinama parkų ir skverų želdinių įsigijimo savikaina.

Kai BT grupės vienetas yra naudojamas moksliniams tikslams (pavyzdžiui, genetiniams, fiziologiniams, biocheminiams ir pan. tyrimams), toks BT pripažįstamas sąnaudomis tuo ataskaitiniu laikotarpiu, kai šis turtas pradedamas naudoti moksliniams tikslams. Viešojo sektoriaus subjektas kontrolės tikslais šį turtą turi registruoti nebalansinėse sąskaitose.

Biologinio turto produkcija registruojama kaip atsargos. Pirminio pripažinimo metu vertinama žemės ūkio ministro tvirtinamomis atitinkamų metų biologinio turto ir žemės ūkio produkcijos normatyvinėmis kainomis arba, jeigu jų nėra, grynąja realizavimo verte.

Viešojo sektoriaus subjektas gali gauti biologinį turtą neatlygintinai už reikšmingai mažesnę nei turto rinkos vertę arba įsigyti už simbolinį atlygį. Neatlygintinai gautu turtu laikomas viešojo sektoriaus subjektui neatlygintinai perduotas ar padovanotas turtas. Biologinis turtas, įsigytas už simbolinį atlygį arba reikšmingai mažesnę negu rinkos kainą, įvertinamas ir apskaitoje registruojamas tikrąja verte, o faktiškai sumokėtos arba mokėtinos sumos ir tikrosios turto vertės įsigijimo dieną skirtumo suma registruojamos kaip gautos finansavimo sumos iš kitų šaltinių.

Ilgalaikio turto tikroji vertė ir nuvertėjimas

Valstybės viešojo sektoriaus subjektai, savo apskaitoje registravę ilgalaikį turtą taikant tikrosios vertės metodą, patikslina ilgalaikio materialiojo turto tikrąją vertę ne rečiau kaip kas 5 metus. Turto tikroji vertė taip pat turi būti koreguojama per ataskaitinį laikotarpį, jei viešojo sektoriaus subjektas gauna naujos informacijos, kuria vadovaujantis tikrosios vertės pasikeitimas yra vertintinas kaip reikšmingas, ir (arba) atsiradus naujų aplinkybių (pavyzdžiui, atlikus turto esminio pagerinimo darbus, pasikeitus ilgalaikio materialiojo turto naudojimo paskirčiai, apimčiai ir pan.). Ilgalaikio materialiojo turto tikrosios vertės pokytis (padidėjimas ir sumažėjimas) apskaitoje registruojamas tiesiogiai grynojo turto, tikrosios vertės rezervo sąskaitoje, šie pokyčiai sumuojami pagal IMT grupę Turto tikrosios vertės sumažėjimo sumos dalis, viršijanti tam tikros IMT grupės turtui tikrosios vertės rezervo sąskaitoje užregistruotą sumą, pripažįstama turto nuvertėjimo sąnaudomis. Nepriklausomai nuo ilgalaikio materialiojo turto tikrosios vertės sumažėjimo sumos, visa suma rodoma tikrosios vertės pokyčių straipsniuose. Nurašant ar parduodant tikrąja verte vertinamą tokį turtą, tikrosios vertės rezervo dalis, susijusi su šiuo turtu, turi būti perkeliama į einamųjų metų perviršio ar deficito sąskaitą.

Valstybės viešojo sektoriaus subjektai, savo apskaitoje registravę ilgalaikį turtą taikant įsigijimo savikainos metodą, nuvertėjimo nuostolius apskaitoje turi registruoti apskaičiuotų nuostolių suma mažinant turto balansinę vertę iki nuvertėjimo ir ta pačia suma registruojant ataskaitinio laikotarpio pagrindinės arba kitos veiklos sąnaudas – priklausomai nuo to, kokioje veikloje tas turtas buvo naudojamas.

Atsargos

Sudarant valstybės metines finansines ataskaitas atsargos įvertinamos įsigijimo ar pasigaminimo savikaina arba grynąja realizavimo verte, atsižvelgiant į tai, kuri iš jų mažesnė. Atsargos, kurios laikomos numatant jas paskirstyti nemokamai ar už simbolinį mokesťi arba numatant jas sunaudoti prekių, skirtų paskirstyti nemokamai ar už simbolinį mokesťi, gamybai, vertinamos įsigijimo ar pasigaminimo savikaina. Strateginės atsargos rodomos įsigijimo ar pasigaminimo savikaina.

Atsargų savikainai apskaičiuoti taikomi šie atsargų įkainojimo būdai: „pirmas gautas, pirmas išduotas“ (FIFO) arba konkrečių kainų būdas. Kai atsargos gražintinai perduodamos asmenims ar ne viešojo sektoriaus subjektams naudotis pagal sutartį, perduodamų atsargų balansine verte registruojamos gautinos sumos, nepripažįstant sąnaudų. Sveikatos priežiūros viešosios įstaigos gali naudoti periodinį atsargų rodymo apskaitoje būdą, kai atsargų likučių savikaina ir parduotų prekių savikaina užregistruojama ataskaitinio laikotarpio pabaigoje atlikus atsargų likučių inventorizaciją.

Duomenys apie valstybės rezervo materialinių išteklių atsargas yra valstybinė paslaptis, todėl detali informacija apie šias atsargas aiškinamajame rašte neteikiama. Strateginės ir neliečiamosios atsargos, apimančios ir valstybės rezervo materialinių išteklių atsargas, rodomos įsigijimo ar pasigaminimo savikaina, išskyrus:

1. jeigu strategines atsargas numatoma parduoti, jos perkeliama iš strateginių ir neliečiamųjų atsargų grupės į pagamintos produkcijos ir atsargų, skirtų parduoti, grupę ir įvertinama jų grynoji realizavimo vertė;
2. jeigu strateginių atsargų dalis viršija teisės aktų nustatytas normas, perviršis įvertinamas grynąja realizavimo verte, tačiau šios atsargos neperkeliamos iš strateginių ir neliečiamųjų atsargų į kitą grupę, nebent būtų nuspręsta perteklines atsargas parduoti;
3. jeigu inventorizacijos metu nustatytus nereikalingus, netinkamus naudoti, sugadintus atsargų vienetus ketinama panaudoti (parduoti viešuosiuose prekių aukcionuose Lietuvos Respublikos Vyriausybės nustatyta tvarka arba perduoti nemokamai): atsargų vienetai, kuriuos nusprendžiama parduoti, įvertinami grynąja realizavimo verte arba atsargų vienetai, kuriuos numatoma perduoti nemokamai, įvertinami įsigijimo ar pasigaminimo savikaina;
4. jeigu atlikus inventorizaciją nustatomi nereikalingi, netinkami naudoti, sugadinti atsargų vienetai, kurių nėra galimybės parduoti arba perduoti nemokamai, jų grynoji realizavimo vertė prilyginama nuliui ir tokie atsargų vienetai nurašomi vadovaujantis teisės aktų nustatyta tvarka.

Išankstiniai apmokėjimai

Finansinės būklės ataskaitos straipsnyje „Išankstiniai apmokėjimai“ rodomos:

1. iš anksto sumokėtos sumos už atsargas, paslaugas, kurios bus suteiktos per 12 mėnesių nuo paskutinės ataskaitinio laikotarpio dienos, ir kitą trumpalaikį turtą;
2. ateinančių laikotarpių sąnaudos (pvz., prenumeratos, nuomos) – sumos, sumokėtos (registruotos apskaitoje) einamuoju ir ankstesniu ataskaitiniais laikotarpiais, kurios bus pripažintos sąnaudomis ateinančiais ataskaitiniais laikotarpiais.

Rengiant šį ataskaitų rinkinį išankstiniai apmokėjimai buvo vertinami įsigijimo savikaina. Jų nuvertėjimas yra vertinamas tik tuomet, jeigu yra požymių, kad paslaugos arba prekės, už kurias buvo sumokėta arba jų dalis nebus gauta.

Per vienus metus gautinos sumos

Per vienus metus gautinos sumos – per 12 mėnesių nuo paskutinės ataskaitinio laikotarpio dienos gautinos sumos. Šios sumos finansinės būklės ataskaitoje rodomos verte, apskaičiuojama iš jų įsigijimo savikainos atėmus įvertintas neatgautinas sumas. Per vienus metus gautinos sumos skirstomos į:

1. gautinas trumpalaikes finansines sumas (po vieno metų gautinų sumų einamųjų metų dalis, kurią sudaro ilgalaikių paskolų ir kitų ilgalaikių gautinų sumų einamųjų metų dalis bei gautinos trumpalaikės finansinės sumos, kurias sudaro trumpalaikės paskolos ir kitos gautinos trumpalaikės finansinės sumos);
2. gautinus mokesčius ir socialines įmokas;
3. gautinas finansavimo sumas;
4. gautinas sumas už turto naudojimą, parduotas prekes, turtą, paslaugas;
5. sukauptas gautinas sumas;
6. kitas gautinas sumas (pvz., gautinos sumos iš rinkliavų, už prarastą turtą (išieškotinos sumos už padarytą žalą), atskaitingų asmenų gražintinos sumos, gautini veiklos mokesčiai, palūkanos, dividendai, gautinos gražintinos finansavimo sumos ir kt.).

Gautinų mokesčių ir socialinių įmokų sumų nuvertėjimas pradedamas skaičiuoti suėjus mokesčio ir (arba) socialinės įmokos prievolės įvykdymo terminui, tačiau jis nemažina mokesčių ir socialinių įmokų pajamų, o pripažįstamas pagrindinės veiklos sąnaudomis. Kartu nuvertėjimo suma yra mažinamos pervestinių pajamų sumos.

Nuvertėjimas skaičiuojamas atsižvelgiant į mokesčių ir socialinių įmokų mokėtojų grupes, pradelstus terminus ir pačių subjektų nustatytus nuvertėjimo procentus.

Gautinų mokesčių ir socialinių įmokų sumų nuvertėjimo nuostoliai nemažina mokesčių ir socialinių įmokų pajamų, o pripažįstami valstybės pagrindinės veiklos sąnaudomis.

Kitų gautinų sumų nuvertėjimas skaičiuojamas pagal valstybės viešojo sektoriaus subjektų nustatytas taisykles.

Trumpalaikės investicijos

Prie trumpalaikių investicijų priskiriamos investicijos į nuosavybės vertybinius popierius (pvz., akcijas) ir skolos vertybinius popierius (pvz., Vyriausybės vertybinius popierius, obligacijas), kuriuos tikimasi realizuoti per trumpesnę nei 12 mėnesių laikotarpį, skaičiuojant nuo paskutinės einamojo ataskaitinio laikotarpio dienos, išskyrus skolos vertybinius popierius, kurie prilyginami pinigų ekvivalentams. Šiame straipsnyje taip pat rodomi ir trumpalaikiai terminuotieji indėliai, kurių terminas yra ilgesnis nei trys mėnesiai, bet ne ilgesnis nei 12 mėnesių.

Pinigai ir pinigų ekvivalentai

Pinigai – pinigai, esantys kasoje, bankų sąskaitose ir pervesti, bet dar negauti pinigai. Pinigų ekvivalentai – trumpalaikės (iki trijų mėnesių) likvidžios investicijos, kurios gali būti greitai iškeičiamos į tam tikras pinigų sumas ir kurių vertės pokyčio rizika yra nereikšminga. Investicijos į nuosavybės vertybinius popierius nepriskiriamos prie pinigų ekvivalentų.

Pinigai ir jų ekvivalentai priskiriami prie trumpalaikio turto, tačiau, jei pinigų ir jų ekvivalentų naudojimo arba disponavimo jais laikas apribojamas ilgiau nei 12 mėnesių skaičiuojant nuo paskutinės einamojo ataskaitinio laikotarpio dienos, jie priskiriami prie ilgalaikio finansinio turto (pvz., ilgalaikiai indėliai, pinigai, kuriais negalima laikinai disponuoti ilgiau nei 12 mėnesių).

Turto perdavimo sutartys

Nuomos laikotarpio pradžioje pagal sutarties turinį (neatsižvelgiant į sutarties teisinę formą) ir ekonominę prasmę nuoma priskiriama veiklos nuomai arba finansinei nuomai. Jeigu nuomininkas ir nuomotojas susitaria pakeisti nuomos sutarties sąlygas (išskyrus jos pratęsimą) ir dėl to pasikeičia nuomos rūšis, toks susitarimas laikomas nauja sutartimi.

Pagal finansinės nuomos sutartį įsigyto turto nusidėvėjimui skaičiuoti taikomi tie patys principai, kaip ir kito tos pačios grupės panašaus nuosavo ar patikėjimo teise valdomo turto nusidėvėjimui skaičiuoti. Jei finansinės nuomos sutartyje nenumatyta, kad nuosavybės teisė į turtą finansinės nuomos laikotarpio pabaigoje pereina finansinės nuomos paslaugos gavėjui arba jei finansinės nuomos paslaugos gavėjas neketina jo įsigyti pasibaigus šiam laikotarpiui, turtas nudėvimas per trumpesnę iš šių laikotarpių: sutartyje nustatytą finansinės nuomos laikotarpį arba turto naudingo tarnavimo laiką.

Nutraukus sutartį, finansinės nuomos paslaugos gavėjo nuostoliai, susidarę dėl prievolės kompensuoti finansinės nuomos sutarties nutraukimo išlaidas, registruojami kaip ataskaitinio laikotarpio kitos pagrindinės veiklos sąnaudos.

Veiklos nuomos mokesčiai nuomininko apskaitoje pripažįstami sąnaudomis tolygiai per nuomos laikotarpį, jeigu jie nepriskiriami gaminamos produkcijos ar ilgalaikio turto savikainai. Veiklos nuomos sąnaudos paskirstomos tolygiai per nuomos laikotarpį ir tuo atveju, kai nuomos mokestis nustatomas nelygiomis sumomis.

Išsinuomoto (gauto panaudai) turto paprastojo remonto ir eksploatavimo išlaidos pripažįstamos sąnaudomis, jeigu jos nepriskiriamos pagamintų atsargų ar kito ilgalaikio materialiojo turto pasigaminimo savikainai. Jei nuomotojas (panaudos davėjas) nekompensuoja nuomininko (panaudos gavėjo) padarytų esminio turto pagerinimo išlaidų, jas nuomininkas (panaudos gavėjas) registruoja taip:

1. jei atlikti esminio pagerinimo darbai yra tokie, dėl kurių NT kadastrė įrašyti statinių kadastro duomenys turi būti keičiami, jų vertė registruoja finansavimo sąnaudas arba finansavimo sumų perdavimą;
2. kai atlikti tam tikrų patalpų esminio pagerinimo darbai, kurie nepagerina viso pastato ar statinio funkcijų apimtį arba reikšmingai nepailgina pastato ar statinio nustatyto naudingo tarnavimo laiko ir (arba) nepagerina jo naudingųjų savybių ir kurie būtini siekiant pritaikyti patalpas naudoti savo veikloje, tokias išlaidas registruoja kaip kito ilgalaikio turto vienetą ir pripažįsta jas sąnaudomis proporcingai per likusį nuomos (panaudos) laikotarpį.

Turtas, valdomas patikėjimo teise arba gautas kaip turtinis įnašas, registruojamas apskaitoje ir rodomas valstybės metinėse finansinėse ataskaitose remiantis tais pačiais principais, kaip ir nuosavybės teise valdomas turtas.

Finansavimo sumos, finansavimo pajamos ir finansavimo sąnaudos

Finansinėse ataskaitose finansavimo sumų (toliau – FS) straipsnyje parodomas valstybės gautas finansavimas iš savivaldybių biudžetų, iš Europos Sąjungos, užsienio valstybių ir tarptautinių organizacijų ir iš kitų šaltinių (socialinės apsaugos fondų arba privataus sektoriaus).

Dauguma valstybės vykdomų projektų yra tęstiniai, todėl gautos FS ar jų iš anksto gauta dalis rodoma prieš gautą FS ir laikoma gautu finansavimu tol, kol pagrįstai tikimasi, kad FS davėjo nurodytos sąlygos gauti FS bus įvykdytos ir šių lėšų nereikės gražinti FS davėjui.

Kai valstybės kontroliuojami ne viešojo sektoriaus subjektai padaro sąnaudų, kurios finansuojamos iš valstybės gaunamų FS, jų sumai pripažįstamos finansavimo pajamos. Jei FS jau gautos, kartu registruojamas FS panaudojimas, jei bus gautos, – kartu registruojamos sukauptos finansavimo pajamos.

Finansavimo sąnaudos registruojamos šiais atvejais: jei valstybė uždirbo pajamų, kurias skyrė finansuoti viešojo sektoriaus ir (arba) ne viešojo sektoriaus subjektų turto įsigijimui ar kitoms išlaidoms finansuoti; valstybė perdavė gautas FS ne viešojo sektoriaus subjektui, išskyrus kai:

1. viešojo sektoriaus subjektai perduoda savo turtą, įgytą iš gautų arba gautinų FS, ne viešojo sektoriaus subjektams, kai dėl to registruojama šio ar kito viešojo sektoriaus subjekto investicija, kuri vėliau bus apskaitoma taikant nuosavybės metodą;
2. FS perduodamos per tarpininką, t. y. kai viešojo sektoriaus subjektai perduoda savo turtą, įgytą iš gautų arba gautinų FS, ne viešojo sektoriaus subjektams, kurie finansuoja viešojo sektoriaus subjektus.

FS pripažįstamos finansavimo pajamomis tais laikotarpiais, kuriais padaromos sąnaudos, kurioms kompensuoti buvo skirtos FS, t. y. kai jos panaudojamos.

Jei pagal sutartį, išskyrus finansavimo ar paramos sutartį, padarytas išlaidas kompensuoja kitas subjektas (pvz. draudimo bendrovė kompensuoja patirtus nuostolius), tokia kompensacija nelaikoma finansavimo suma ir registruojama kaip sąnaudų sumažinimas arba pajamos, atsižvelgiant į sutarties sąlygas.

Finansiniai įsipareigojimai

Finansiniai įsipareigojimai (toliau - FĮ) skirstomi į ilgalaikius ir trumpalaikius. FĮ apskaitoje registruojami tik tada, kai viešojo sektoriaus subjektas prisiima įsipareigojimą sumokėti pinigus ar atsiskaityti kitu finansiniu turtu. Įsipareigojimai pagal nepradėtus vykdyti sandorius nepripažįstami finansiniais įsipareigojimais tol, kol jie neatitinka FĮ apibrėžimo. Finansinėse ataskaitose FĮ (išskyrus trumpalaikius, kurie nesusiję su rinkos kainomis) parodomi taip:

1. FĮ, susiję su rinkos kainomis, – tikraja vertė;
2. iš suteiktų garantijų kilę FĮ – tikraja vertė;
3. kiti ilgalaikiai FĮ, jų einamųjų metu dalis, trumpalaikiai skoliniai įsipareigojimai, nesusiję su rinkos kainomis – amortizuota savikaina. Trumpalaikių skolinių įsipareigojimų pagal iš kito viešojo sektoriaus subjekto gautas trumpalaikes paskolas amortizuota savikaina lygi jų įsigijimo savikainai.
4. kiti trumpalaikiai FĮ – įsigijimo savikaina.

Valstybės vardu gautos trumpalaikės ir ilgalaikės paskolos iš vidaus ir užsienio kreditorių, išleisti Vyriausybės vertybinius popierius vidaus ir užsienio rinkose bei skolinimosi išlaidos apskaitomos Valstybės išde vadovaujantis Lietuvos Respublikos valstybės skolos įstatymo nuostatomis bei apskaitos principais, metodais ir taisyklėmis, nustatytais 17-ajame VSAFAS „Finansinis turtas ir finansiniai įsipareigojimai“, 18-ajame VSAFAS „Atidėjiniai, neapibrėžtieji įsipareigojimai, neapibrėžtasis turtas ir poataskaitiniai įvykiai“ bei kituose VSAFAS.

Atidėjiniai

Atidėjiny – įsipareigojimas, kurio galutinės įvykdymo sumos arba įvykdymo laiko negalima tiksliai nustatyti, tačiau galima patikimai įvertinti.

Atidėjiniai pripažįstami ir registruojami, kai atitinka visus šiuos pripažinimo kriterijus:

1. turimas įsipareigojimas (teisinė prievolė arba neatšaukiamasis pasižadėjimas) dėl buvusiojo įvykio;
2. tikimybė, kad įsipareigojimą reikės padengti turtu, yra didesnė už tikimybę, kad nereikės;
3. įsipareigojimo suma gali būti patikimai įvertinta.

Paskutinę kiekvieno ataskaitinio laikotarpio dieną atidėjiniai peržiūrimi ir jų vertė koreguojama, atsižvelgiant į naujus įvykius ir aplinkybes. Jei paaiškėja, kad įsipareigojimų turtu dengti nereikės ar atidėjinių suma sumažėjo, atidėjiniai panaikinami arba sumažinami, mažinant finansinės būklės ataskaitos straipsnių „Ilgalaikiai atidėjiniai“ arba „Ilgalaikių atidėjinių einamųjų metų dalis ir trumpalaikiai atidėjiniai“ sumas.

Ilgalaikiai atidėjiniai diskontuojami iki dabartinės jų vertės. Atidėjiny naudojamas tik tam tikslui, kuriam buvo sudarytas.

Mokesčių ir socialinių įmokų pajamos

Mokesčių ir socialinių įmokų pajamos priskiriamos prie valstybės pagrindinės veiklos. Šios pajamos atskirtos nuo kitų pajamų ir apima tik Lietuvos Respublikos teisės aktuose reglamentuotų mokesčių ir susijusių pervestinių lėšų pajamas, kurios atsispindi mokesčių ir išteklių fondų apskaitoje. Mokesčių ir socialinių įmokų pajamos pripažįstamos pagal kaupimo principą, atsiradus mokesčio ir (arba) socialinės įmokos prievolei nepriklausomai nuo pinigų gavimo momento.

Taikant kaupimo principą ir pagal atitinkamo mokesčio įstatymą atsiradus mokesčio prievolei, mokesčių administratorius kartu su gauta arba gautina suma ir mokesčių pajamomis, jei tai nustatyta teisės aktuose, registruoja negrąžintinai pervestinas pajamas į biudžetus (įskaitant valstybės socialinės apsaugos fondus), t. y. mokesčių pajamos mažinamos negrąžintinai pervestinių į biudžetus pajamų suma. Taip pat, jei taip nustatyta socialines įmokas reglamentuojančiuose teisės aktuose, atsiradus socialinės įmokos prievolei, valstybės socialinės apsaugos fondo ir kito išteklių fondo apskaitoje kartu su gauta arba gautina suma ir socialinių įmokų pajamomis registruojamos negrąžintinai pervestinos pajamos. Negrąžintinai pervestinos pajamų sumos pripažįstamos šių fondų pajamomis pagal mokesčių fondų ir išteklių fondų, kurie pripažino mokesčius ir (arba) socialines įmokas pajamomis ir negrąžintinai pervestinių pajamų sumomis, pateiktą informaciją

Praėjusių ataskaitinių laikotarpių mokesčių ir socialinių įmokų pajamų perskaičiavimas dėl atsiradusių naujų ar pasikeitusių aplinkybių, tarp jų ir kai mokesčių mokėtojai arba mokesčių administratorius patikslina praėjusių laikotarpių mokesčių deklaracijas ir ataskaitas, įtraukiamas į to laikotarpio, kai atliekamas patikslinimas, pajamas.

Mokesčių ir socialinių įmokų pajamų ir jų surinkimo, administravimo sąnaudų tarpusavio užskaita neatliekama.

Kitos pajamos

Pajamos rodomos valstybės finansinėse ataskaitose tą ataskaitinį laikotarpį, kurį yra uždirbamos, nepriklausomai nuo pinigų gavimo momento.

Kitos valstybės pajamos yra skirstomos į pagrindinės veiklos kitas pajamas ir kitos veiklos pajamas. Prie pagrindinės veiklos pajamų priskiriamos:

1. rinkliavų, kurias reglamentuoja Lietuvos Respublikos rinkliavų įstatymas, pajamos;
2. Lietuvos Respublikos mokesčių administravimo įstatymo 13 straipsnyje nurodytos mokesčių pajamos: konsulinio mokesčio, žyminio mokesčio ir mokesčių už pramoninės nuosavybės objektų registravimą;
3. pajamos už paslaugų teikimą, jei toks paslaugų teikimas gali būti priskirtas prie viešojo sektoriaus subjekto pagrindinės veiklos;
4. įmokų, mokamų pagal Lietuvos Respublikos indėlių ir įsipareigojimų investuotojams draudimo įstatymą į šiame įstatyme nurodytus Indėlių draudimo, Įsipareigojimų investuotojams draudimo ir Pertvarkymo fondus, pajamos;
5. kitos pagal 3-įjį VSAFAS prie pagrindinės veiklos pajamų priskiriamos pajamos.

Prie kitos veiklos pajamų priskiriamos:

1. pajamos už paslaugų teikimą, jei toks paslaugų teikimas negali būti priskirtas prie pagrindinės veiklos, įskaitant pajamas pagal veiklos nuomos sutarti, kiek tai neprieštarauja 19-ojo viešojo sektoriaus apskaitos ir finansinės atskaitomybės standarto „Nuoma, finansinė nuoma (lizingas) ir kitos turto perdavimo sutartys“ nuostatomis;
2. pajamos iš viešojo sektoriaus subjekto turto (pavyzdžiui, pagamintos produkcijos, atsargų, skirtų parduoti, nematerialiojo, ilgalaikio materialiojo ir biologinio turto, skirtu parduoti) pardavimo;
3. baudų už administracinius teisės pažeidimus, kuriuos reglamentuoja Lietuvos Respublikos administracinių teisės pažeidimų kodeksas ir kiti Lietuvos Respublikos įstatymai dėl administracinių teisės pažeidimų (toliau – administracinės baudos), ir kitos pajamos iš baudų;
4. kitos 3-iajame VSAFAS nurodytos pajamos.

Valstybės pajamų iš administracinių baudų ir netesybų pripažinimas:

1. iš administracinių baudų – tą ataskaitinį laikotarpį, kurį administracinė bauda pagal teisės aktus laikoma paskirta ir, jei to reikalauja Lietuvos Respublikos administracinių nusižengimų registro įstatymas, informacija apie baudą Administracinių teisės pažeidimų registro nuostatų nustatyta tvarka įvesta į Administracinių teisės pažeidimų registrą;
2. iš netesybų – jei iki prievolės įvykdymo momento labiau tikėtina, kad pinigai nebus gauti, arba akivaizdu, kad skolos išieškojimo išlaidos viršys apskaičiuotą gautiną sumą, pajamos pripažįstamos tik tada, kai gaunami pinigai; jei prievolės įvykdymas yra labiau tikėtinas negu neįvykdymas, pajamos ir susijusios gautinos sumos pripažįstamos tada, kai skolininkui atsiranda prievolė sumokėti šias sumas.

Sąnaudos

Valstybės sąnaudos pripažįstamos ir registruojamos apskaitoje tą ataskaitinį laikotarpį, kurį jos buvo padarytos – kai uždirbamos su jomis susijusios pajamos, neatsižvelgiant į pinigų išleidimo laiką. Veiklos rezultatų ataskaitoje sąnaudos grupuojamos pagal tai, kokią veiklą vykdant jos buvo padarytos. Sąnaudų grupės pagal veiklos rūšis: pagrindinės veiklos sąnaudos, kitos veiklos sąnaudos ir finansinės ir investicinės veiklos sąnaudos. Sąnaudų grupavimas nepriklauso nuo to, iš kokių finansavimo šaltinių ar kokių pajamų jos apmokamos.

Valstybės veiklos rezultatų ataskaitoje rodomos pagrindinės veiklos sąnaudos sugrupuotos pagal pagrindines valstybės funkcijas:

1. bendrų valstybės paslaugų;
2. gynybos;
3. viešosios tvarkos ir visuomenės apsaugos;

4. ekonomikos sektoriaus;
5. aplinkos apsaugos;
6. būsto ir komunalinio ūkio;
7. sveikatos apsaugos;
8. susijusios su poilsiu, kultūra ir religija;
9. švietimo;
10. socialinės apsaugos.

Šiame ataskaitų rinkinyje prie kitos veiklos sąnaudų priskiriama:

1. nuostoliai iš ilgalaikio materialiojo turto ir nematerialiojo turto perleidimo;
2. sąnaudos, susijusios su atsitiktiniu turto pardavimu;
3. sąnaudos, susijusios su pajamų, rodomų kitos veiklos pajamų straipsnyje, uždirbimu, tarp jų

sąnaudos, susijusios su komercine veikla (turto nuoma, paslaugų teikimas ir pan.). Prie tokių sąnaudų priskiriamos šioms paslaugoms teikti naudojamo ilgalaikio materialiojo turto nusidėvėjimo sąnaudos (jei ilgalaikio materialiojo turto vienetas naudojamas tik nepagrindinei veiklai), komunalinių paslaugų sąnaudos, darbo užmokestis ir kitos sąnaudos, susijusios su kita veikla, ir pan.

Prie finansinės ir investicinės veiklos sąnaudų priskiriama:

1. nuostoliai dėl valiutų kursų pasikeitimo;
2. delspinigiai ir baudos už pavėluotus atsiskaitymus;
3. palūkanų sąnaudos už paskolas ir kitus skolinius įsipareigojimus;
4. finansinio turto perleidimo ir perkainojimo nuostoliai;
5. kitos finansinės ir investicinės veiklos sąnaudos;
6. prestižo, investicijų į asocijuotuosius, konsoliduojamus ir kontroliuojamus ne viešojo sektoriaus subjektus nuvertėjimas.

Prie sąnaudų taip pat priskiriami ir nuostoliai dėl nuosavybės metodo taikymo bei sąnaudos dėl apskaitos politikos keitimo esminio klaidų taisymo poveikio ankstesniems ataskaitiniams laikotarpiams.

Segmentai

Sąnaudos ir pinigų srautai prie veiklos segmentų priskiriami pagal tai, kokioms valstybės funkcijoms vykdyti skiriami ir naudojami ištekliai. Prie tam tikro segmento priskirtas sąnaudas ir pinigų srautus sudaro sumos, kurios tiesiogiai priskiriamos prie segmento, ir sumos, kurios gali būti netiesiogiai, tačiau pagrįstai priskiriamos prie segmento. Jei sąnaudų ir pinigų srautų priskyrimo prie konkretaus segmento pagrindas yra neaiškus, šios sumos priskiriamos prie didžiausią valstybės veiklos dalį apimančio segmento. Šiame ataskaitų rinkinyje informacija pagal segmentus teikiama apie pagrindinės veiklos sąnaudas ir pinigų srautus.

Operacijos užsienio valiuta

Valiutos kurso ir valiutos keitimo kurso skirtumas, susidaręs keičiant (perkant ar parduodant) valiutą, laikomas banko paslauga ir registruojamas kaip valstybės pagrindinės veiklos kitos sąnaudos.

Pajamos ir sąnaudos, atsirandančios dėl valiutos kurso pokyčių, priskiriamos prie finansinės ir investicinės veiklos. Šiame ataskaitų rinkinyje parodytas tik perskaičiavimo dėl valiutos kursų pokyčių rezultatas.

Mažumos dalis

Mažumos dalis vertinama rengiant viešojo sektoriaus subjektų grupės finansines ataskaitas ir jos balansinė vertė apskaičiuojama taip:

1. kai konsoliduojamasis subjektas yra viešoji įstaiga ir kitas (-i) jos dalyvis (-iai) yra ne viešojo sektoriaus subjektas (-ai) – mažumos dalis lygi šio (šių) dalyvio (-ių) įnašų į konsoliduojamąjį subjektą įsigijimo savikainai;

2. kai konsoliduojamasis subjektas yra viešoji įstaiga ir kitas (-i) jos dalyvis (-iai) yra viešojo sektoriaus subjektų grupei nepriklausantis (-ys) viešojo sektoriaus subjektas (-ai) – mažumos dalis lygi konsoliduojamojo viešojo sektoriaus subjekto nuosavo kapitalo daliai, kuri yra proporcinga šio (šių) dalyvio (-ių) įnašams į konsoliduojamąjį subjektą;

3. kai konsoliduojamasis subjektas yra bendrovė ir kitas (-i) jos dalyvis (-iai) yra viešojo sektoriaus subjektų grupei nepriklausantis (-ys) viešojo sektoriaus subjektas (-ai) – mažumos dalis lygi šiam (šiems) dalyviui (-iams) tenkančiai konsoliduojamojo subjekto nuosavo kapitalo daliai, kurią sudaro:

3.1. mažumos dalis investicijų į konsoliduojamąjį subjektą įsigijimo dieną, apskaičiuota pagal 14-ojo VSAFAS nuostatas;

3.2. mažumos daliai tenkanti grynojo turto pokyčio dalis nuo investicijų į konsoliduojamąjį subjektą įsigijimo dienos iki ataskaitinio laikotarpio paskutinės dienos.

Prie viešojo sektoriaus subjektų grupės nepriklausantiems dalininkams, įskaitant ir viešojo sektoriaus subjektus, tenkanti konsoliduojamo subjekto grynojo turto dalis rodoma atskirame konsoliduotosios finansinės būklės ataskaitos mažumos dalies straipsnyje ir nepriskiriama nei prie grynojo turto, nei prie įsipareigojimų.

Prie viešojo sektoriaus subjektų grupės nepriklausantiems dalininkams tenkanti konsoliduojamo subjekto ataskaitinio laikotarpio grynojo perviršio ar deficito dalis veiklos rezultatų ataskaitoje išskiriama ir rodoma mažumos daliai tenkančios grynojo perviršio ar deficito dalies straipsnyje.

Neapibrėžtieji įsipareigojimai

Valstybės viešojo sektoriaus subjekto neapibrėžtieji įsipareigojimai – tai dėl praėjusių ataskaitinių laikotarpių įvykių galintys atsirasti įsipareigojimai, kurių buvimą ar nebuvimą patvirtina vienas ar daugiau viešojo sektoriaus subjekto nevisiškai kontroliuojamų neapibrėžtųjų būsimųjų įvykių, arba dėl buvusiųjų įvykių atsiradę dabartiniai įsipareigojimai, kurie apskaitoje nepripažįstami, nes nėra tikimybės, kad juos reikės dengti turtu arba jų suma negali būti patikimai nustatyta.

Informacija apie neapibrėžtuosius įsipareigojimus peržiūrima kiekvieno ataskaitinio laikotarpio paskutinę dieną. Kai tikimybė, kad neapibrėžtasis įsipareigojimas turės būti padengtas turtu, tampa didesnė nei tikimybė, kad šito pavyks išvengti, pripažįstamas ir apskaitoje registruojamas atidėjinys tą ataskaitinį laikotarpį, kuriuo ši tikimybė pasikeičia.

Perėjimas nuo anksčiau taikytos apskaitos politikos prie VSAFAS ir klaidų taisymas

Ataskaitinį laikotarpį naujai priskirti prie valstybės viešojo sektoriaus subjektų grupės valstybės viešojo sektoriaus subjektai nuo sausio 1 d. turi taikyti VSAFAS reikalavimus sąskaitų, naudotų iki tapimo valstybės viešojo sektoriaus subjektu dienos, kuri laikoma perėjimo prie VSAFAS diena, likučiams. Turi būti pripažintas ir registruotas visas turtas ir įsipareigojimai, kuriuos pripažinti reikalaujama pagal VSAFAS ir kurie nebuvo pripažinti iki perėjimo prie VSAFAS dienos. Turtas ir įsipareigojimai, kurių neleidžia pripažinti VSAFAS, neturi būti pripažintas. Visas turtas ir įsipareigojimai perėjimo prie VSAFAS dieną turi būti įvertinti pagal VSAFAS reikalavimus.

Pastebėtos praėjusių ataskaitinių laikotarpių esminės ir neesminės klaidos taisomos einamojo ataskaitinio laikotarpio viešojo sektoriaus subjektų finansinėse ataskaitose iki jų patvirtinimo Viešojo sektoriaus apskaitos ir ataskaitų konsolidavimo informacinėje sistemoje dienos. Jei apskaitos klaida nėra esminė, jos taisymas registruojamas toje pačioje sąskaitoje, kurioje buvo registruota klaidinga informacija, ir rodomas toje pačioje veiklos rezultatų ataskaitos eilutėje, kurioje buvo pateikta klaidinga informacija. Jei apskaitos klaida esminė, jos taisymas registruojamas tam skirtoje sąskaitoje ir rodomas veiklos rezultatų ataskaitos straipsnyje „Apskaitos politikos keitimo ir esminių klaidų taisymo įtaka“. Lyginamoji ankstesnio ataskaitinio laikotarpio finansinė informacija pateikiama tokia, kokia buvo, t. y. nekoreguojama.

Apskaitos politikos keitimas

Apskaitos politikos keitimas finansinėse ataskaitose rodomas perspektyviai, t. y. nuo sprendimo ją taikyti priėmimo dienos, – kai tai nustatyta teisės aktuose, nustatančiuose apskaitos politikos taikymo reikalavimus, arba retrospektyviai, t. y. taip, lyg ji visada būtų buvusi taikoma. Poveikis, kurį daro apskaitos politikos keitimas ataskaitinio laikotarpio informacijai ir darytų ankstesnių ataskaitinių laikotarpių informacijai, registruojamas apskaitoje tą ataskaitinį laikotarpį, kurį apskaitos politika pakeičiama, ir rodomas ataskaitinio laikotarpio finansinėse ataskaitose. Lyginamoji ankstesnio ataskaitinio laikotarpio informacija finansinėse ataskaitose pateikiama tokia, kokia buvo, t. y. nėra koreguojama.

Koncesijos ir valdžios ir privataus subjektų partnerystės sutartys

Informacijoje apie koncesijas ir valdžios ir privataus subjektų partnerystės sutartis pateikiamos tos ūkinės operacijos, kurios susijusios su partnerystės sutartimis, pagal kurias investuojama į turtą, kuris, pasibaigus sutarties terminui, toliau priklausys viešojo sektoriaus subjektui, kai pagal teisės aktus ir (arba) viešojo administravimo subjektų nustatytus reikalavimus, ir (arba) partnerystės sutartyse, ir (arba) kituose dokumentuose nustatyta, kokias, kam ir už kokią atlyginimą privatus subjektas turi teikti viešąsias paslaugas ir (arba) teikti paslaugas ir vykdyti darbus vykdydamas ekonominę veiklą.

Pirminio pripažinimo viešojo sektoriaus subjekto apskaitoje metu turtas vertinamas tikrąja verte, išskyrus valstybės ar savivaldybės turtą, viešojo sektoriaus subjekto valdytą iki partnerystės sutarties sudarymo, o po pirminio pripažinimo viešojo sektoriaus subjekto apskaitoje pripažintas turtas vertinamas ir rodomas pagal 12-ojo VSAFAS „Ilgalaikis materialusis turtas“ nuostatas.

Kai viešojo sektoriaus subjektas apskaitoje pripažįsta turtą pagal partnerystės sutartis, taip pat privalo pripažinti ir įsipareigojimus, išskyrus atvejį, kai viešojo sektoriaus subjektas valdė valstybės turtą iki partnerystės sutarties sudarymo.

Įsipareigojimai, apskaitoje pripažinti pirminio pripažinimo metu, turi būti įvertinami ta pačia suma kaip turtas, koreguojant bet kokių papildomų viešojo sektoriaus subjekto atsiskaitymų privačiam subjektui vertę. Įsipareigojimai apskaitoje pripažįstami iki partnerystės sutarties galiojimo pabaigos. Tais atvejais, kai viešojo sektoriaus subjektas apskaitoje pripažįsta turtą, gautą iš privataus subjekto, viešojo sektoriaus subjektas privačiam subjektui gali atsilyginti taikydamas finansinių įsipareigojimų metodą arba teisės suteikimo metodą arba derindamas abu šiuos būdus.

3. PASTABOS

3.1. Nematerialusis turtas

Nematerialiojo turto balansinės vertės pagal turto grupes pasikeitimas per 2025 m. pateiktas aiškinamojo rašto 1 priede.

	2025 m.	2024 m.	Pokytis	Pokytis
Nematerialusis turtas	tūkst. Eur	tūkst. Eur	tūkst. Eur	%
Plėtos darbai	2 451	1 157	1 294	112%
Programinė įranga ir jos licencijos	158 298	152 714	5 584	4%
Patentai, autorių ir kitos licencijos	5 981	4 855	1 125	23%
Nematerialiosios vertybės	1 152	1 024	128	12%
Kitas nematerialusis turtas	14 305	11 042	3 263	30%
Nebaigti projektai	72 679	50 688	21 990	43%
Išankstiniai apmokėjimai	3 182	3 758	-577	-15%
Iš viso	258 047	225 239	32 807	15%

2025 m. nematerialiojo turto buvo įsigyta už 111 937 tūkst. Eur (2024 m. – 116 527 tūkst. Eur). 47 proc. viso įsigyto nematerialiojo turto sudarė programinė įranga ir jos licencijos.

Nematerialiojo turto sukaupta amortizacijos suma ataskaitinių metų pabaigoje sudarė 80 proc. turto, kuris turi ribotą naudingą tarnavimo laiką, įsigijimo savikainos. Nematerialiojo turto, kuris yra visiškai amortizuotas, tačiau vis dar naudojamas veikloje, įsigijimo ar pasigaminimo savikaina sudarė 267 122 tūkst. Eur (2024 m. – 306 154 tūkst. Eur).

Neriboto tarnavimo laiko nematerialiajam turtui priskiriami plėtos darbai, t. y. nematerialusis turtas, kuris yra kūrimo ir vystymo etape, nematerialiosios vertybės (literatūros, mokslo ir meno kūriniai), kurių naudingo tarnavimo laikas sutartimi neribojamas. Viešojo sektoriaus subjektai nematerialiojo turto neribotą naudingo tarnavimo laiką nustato remiantis Lietuvos Respublikos autorių teisių ir gretutinių teisių įstatymo ir 13-ojo VSAFAS „Nematerialusis turtas“ nuostatomis. Šio turto balansinė vertė ataskaitinio laikotarpio pabaigoje sudarė 3 602 tūkst. Eur ir buvo 1 422 tūkst. Eur daugiau nei 2024 m.

Per ataskaitinį laikotarpį apskaičiuotos sąnaudos už teisę naudotis programine įranga ir licencijomis buvo 21 393 tūkst. Eur (2024 m. – 8 424 tūkst. Eur). Apskaičiuotos sąnaudos nematerialiųjų vertybių tvarkymui ir apsaugai sudarė 153 tūkst. Eur (2024 m. – 192 tūkst. Eur).

Pagal finansinės nuomos (lizingo) sutartis įsigytos programinės įrangos ir jos licencijų, kurių finansinės nuomos (lizingo) sutarties laikotarpis nėra pasibaigęs, likutinė vertė 2025 m. gruodžio 31 d. buvo 2 084 tūkst. Eur (2024 m. – 2 081 tūkst. Eur).

Pagal panaudos sutartis gauto nematerialiojo turto vertė, nurodyta sutartyje, paskutinę ataskaitinio laikotarpio dieną buvo 313 tūkst. Eur (2024 m. – 280 tūkst. Eur).

3.2. Ilgalaikis materialusis turtas

Ilgalaikio materialiojo turto, vertinamo įsigijimo savikaina ir tikraja verte, balansinės vertės pagal turto grupes pasikeitimas per 2025 m. pateiktas aiškinamojo rašto 2 ir 3 prieduose.

	2025 m.	2024 m.	Pokytis	Pokytis
Ilgalaikis materialusis turtas, vertinamas įsigijimo savikaina	tūkst. Eur	tūkst. Eur	tūkst. Eur	%
Pastatai	2 722 178	2 648 080	74 098	3%
Infrastruktūros statiniai	3 472 232	3 431 082	41 150	1%
Kiti statiniai	267 211	267 043	168	0,1%

	2025 m.	2024 m.	Pokytis	Pokytis
Ilgalaikis materialusis turtas, vertinamas įsigijimo savikaina	tūkst. Eur	tūkst. Eur	tūkst. Eur	%
Mašinos ir įrenginiai	2 085 812	1 872 656	213 156	11%
Transporto priemonės	709 051	483 571	225 480	47%
Baldai, biuro įranga ir kitas ilgalaikis materialusis turtas	616 533	620 462	-3 929	-1%
Nebaigta statyba ir išankstiniai mokėjimai	4 327 361	2 973 023	1 354 338	46%
Iš viso	14 200 378	12 295 917	1 904 461	15%

Ataskaitiniais metais ilgalaikio materialiojo turto, vertinamo įsigijimo savikaina, pirкта už 2 630 882 tūkst. Eur (2024 m. – 2 111 634 tūkst. Eur), iš kurių 48 proc. sudarė išankstiniai mokėjimai už ilgalaikį materialųjį turtą. Didžiausia atliktų išankstinių mokėjimų už ilgalaikį materialųjį turtą suma buvo registruota Gynybos resursų agentūroje prie Krašto apsaugos ministerijos – 1 167 756 tūkst. Eur. Neatlygintinai gauta turto už 73 951 tūkst. Eur (2024 m. – 54 620 tūkst. Eur). Turto, dėl kurio buvo sudarytos valdžios ir privataus sektorių partnerystės sutartys, 2025 m. įsigijimo vertė siekė 14 tūkst. Eur (2024 m. – 118 808 tūkst. Eur) ir paskutinę ataskaitinių metų dieną tokio turto likutinė vertė buvo 160 074 tūkst. Eur (2024 m. – 163 016 tūkst. Eur).

Pagal finansinės nuomos (lizingo) požymius atitinkančias sutartis 2025 m. įsigyto turto įsigijimo savikaina buvo 9501 tūkst. Eur (2024 m. – 632 tūkst. Eur). Paskutinę ataskaitinių metų dieną turto, įsigyto pagal finansinės nuomos (lizingo) požymius atitinkančias sutartis ir kurio finansinės nuomos (lizingo) sutarties laikotarpis nebuvo pasibaigęs, likutinė vertė sudarė 10 550 tūkst. Eur (2024 m. – 1 574 tūkst. Eur).

Ilgalaikio materialiojo turto, vertinamo įsigijimo savikaina, sukaupta nusidėvėjimo suma ataskaitinio laikotarpio pabaigoje sudarė 44 proc. šio turto įsigijimo savikainos.

	2025 m.	2024 m.	Pokytis	Pokytis
Ilgalaikis materialusis turtas, vertinamas tikrąja verte	tūkst. Eur	tūkst. Eur	tūkst. Eur	%
Laisva valstybinė žemė	2 829 859	3 577 543	-747 683	-21%
Žemės sklypai (valstybinė žemė)	3 056 182	3 032 081	24 101	1%
Žemės sklypai (savivaldybių žemė)	0	60	-60	-100%
Nekilnojamosios kultūros vertybės	678 263	623 051	55 212	9%
Kilnojamosios kultūros vertybės	627 629	622 785	4 844	1%
Kitos vertybės	2 649	2 705	-56	-2%
Iš viso	7 194 583	7 858 224	-663 642	-8%

Žemės tikroji vertė didžiąja dalimi nustatyta vidutine rinkos verte ir ataskaitinių metų pabaigoje sudarė 5 886 041 tūkst. Eur (2024 m. – 6 609 683 tūkst. Eur).

Vadovaujantis Lietuvos Respublikos Vyriausybės nutarimų, reglamentuojančių žemės sklypų (jų dalių) ir žemės sklypais nesuformuotos valstybinės žemės plotų perdavimo valdyti savivaldybėms patikėjimo teise, nuostatomis Nacionalinė žemės tarnyba prie Aplinkos ministerijos perdavė savivaldybėms valdyti savivaldybių miestų ir miestelių teritorijų ribose esančius valstybinės žemės sklypus (jų dalis) ir žemės sklypais nesuformuotos valstybinės žemės plotus, kurių bendra vertė 726 065 tūkst. Eur.

Sutarčių, pasirašytų dėl ilgalaikio materialiojo turto įsigijimo ateityje, bendroji vertė paskutinę ataskaitinio laikotarpio dieną buvo 3 377 643 tūkst. Eur (2024 m. – 1 503 818 tūkst. Eur).

Ilgalaikio materialiojo turto, išnuomoto veiklos nuoma, balansinė vertė ataskaitinio laikotarpio pabaigoje buvo 2 197 tūkst. Eur (2024 m. – 2 690 tūkst. Eur). Pagal panaudos sutartis perduoto ilgalaikio materialiojo turto balansinė vertė 2025 m. gruodžio 31 d. buvo 156 473 tūkst. Eur, iš kurių 93 proc. sudarė

žemė. Pagal panaudos sutartis gauto ilgalaikio materialiojo turto vertė paskutinę ataskaitinio laikotarpio dieną buvo 124 313 tūkst. Eur, iš jų didžiausią dalį sudarė pastatai – 44 proc.

3.3. Finansinis turtas

Ilgalaikio finansinio turto sudėtyje didžiausią dalį (70 proc.) sudarė investicijos į kontroliuojamus ne viešojo sektoriaus ir asocijuotuosius subjektus. Šios investicijos padidėjo 519 741 tūkst. Eur. Didžiausią dalį sudarė Lietuvos Respublikos finansų ministerijos investicijų į kontroliuojamus subjektus padidėjimas – 305 607 tūkst. Eur.

Po vienu metų gautinų sumų didžiausią jų dalį laikotarpio pabaigoje sudarė Valstybės išdo apskaitytos gautinos sumos iš Europos sąjungos, susijusios su Ignalinos programos lėšomis – 588 521 tūkst. Eur (2024 m. – 663 783 tūkst. Eur).

	2025 m.	2024 m.	Pokytis	Pokytis
	tūkst. Eur	tūkst. Eur	tūkst. Eur	%
Ilgalaikis finansinis turtas				
Investicijos į nuosavybės vertybinius popierius	8 748 607	8 226 151	522 456	6%
• Investicijos į kontroliuojamus ne viešojo sektoriaus ir asocijuotuosius subjektus	8 286 799	7 767 058	519 741	7%
• Investicijos į kitus subjektus	461 808	459 093	2 715	1%
Investicijos į ne nuosavybės vertybinius popierius	112 927	127 829	-14 902	-12%
• Investicijos į iki išpirkimo laikomą finansinį turtą	106 561	121 010	-14 449	-12%
• Investicijos į parduoti laikomą finansinį turtą	6 366	6 820	-454	-7%
Po vienu metų gautinos sumos	1 773 508	1 704 911	68 598	4%
Kitas ilgalaikis finansinis turtas	169 403	136 184	33 219	24%
Išankstiniai mokėjimai už ilgalaikį finansinį turtą	25 659	25 716	-57	-0,2%
Iš viso	10 830 105	10 220 791	609 313	6%

Kontroliuojamų akcinių ir uždaryjū akcinių bendrovių ir valstybės įmonių jungtinės finansinės būklės ataskaitos (balansai) pateikti aiškinamojo rašto 4–5 prieduose. Jungtinės finansinės būklės ataskaitos (balansai) sudaromi sumuojant visų kontroliuojamų subjektų finansinės būklės ataskaitos (balanso) finansines eilutes. Tam tikras bendrovės valstybė valdo ne 100 proc. (pvz., AB „KN Energies“ valdoma 72,47 proc.), todėl finansiniame turte parodyta tik valstybei tenkanti dalis, o jungtinėje finansinės būklės ataskaitoje parodyta 100 proc. įmonių kapitalo.

Lietuvos banko nuosavas kapitalas nėra atvaizduotas valstybės konsoliduotajame finansiniame turte, tačiau Lietuvos banko balansas už metus, pasibaigusius 2025 m. gruodžio 31 d., 2025 m. pelno (nuostolių) ataskaita ir aiškinamasis raštas pateikiami prie šio aiškinamojo rašto. Šiame ataskaitų rinkinyje į veiklos rezultatų ataskaitos finansinės ir investicinės veiklos rezultata įtraukta pelno įmoka, kurią Lietuvos bankas moka į valstybės biudžetą. Lietuvos banko įstatyme nustatyta, kad Lietuvos banko pelno įmoka į valstybės biudžetą neturi viršyti sumos, kuri lygi 70 proc. apskaičiuoto paskutinių trejų pasibaigusiu finansinių metų Lietuvos banko pelno (nuostolio) vidurkio.

Išankstinius mokėjimus už ilgalaikį finansinį turtą sudaro valstybės įmonių įsipareigojimų likutis ataskaitinio laikotarpio pabaigoje (nepriimtas sprendimas dėl kapitalo didinimo) ir išankstiniai mokėjimai už akcinių bendrovių įstatinį kapitalą.

461 808 tūkst. Eur investicijų į kitus subjektus ataskaitinio laikotarpio pabaigoje sudarė Lietuvos Respublikos finansų ministerijos patikėjimo teise valdomas kapitalas tarptautinėse finansų institucijose ir investicija į Lietuvos centrinę kredito uniją.

Investicijų į kitus subjektus, kurios priskiriamos prie parduoti laikomo finansinio turto, ir turto iš išvestinių finansinių priemonių, pokyčiai pateikti šio aiškinamojo rašto 6 priede.

Iki išpirkimo termino laikomo finansinio turto ir suteiktų paskolų pokyčiai pateikti šio aiškinamojo rašto 7 priede.

2025 m. pabaigoje viešojo sektoriaus subjektų – valstybės išteklių fondų – užsienio valstybių ir Lietuvos valstybės valdomų įmonių vertybinių popierių (ilgalaikių ir trumpalaikių) likutinė vertė laikotarpio pabaigoje išaugo 1,5 karto ir sudarė 385 676 tūkst. Eur (2024 m. – 252 272 tūkst. Eur), nes buvo įsigytos Europos Sąjungos šalių Vyriausybių ir Lietuvos Respublikos valstybės valdomų įmonių ilgalaikės obligacijos. Didžiąją dalį likutinės vertės sudaro UAB „ILTE“ (INVEGA) fondo turimi vertybiniai popieriai.

Suteiktų paskolų suma per ataskaitinį laikotarpį reikšmingai nepakito ir 2025 m. pabaigoje sudarė 825 361 tūkst. Eur (2024 m. – 707 649 tūkst. Eur).

Daugiabučių namų atnaujinimo (modernizavimo) projektams finansuoti ataskaitinio laikotarpio pabaigoje buvo suteikta paskolų už 197 284 tūkst. Eur.

Likusias suteiktas paskolas sudarė „ILTE“ (INVEGA) kontroliuojamų fondų suteiktos paskolos, valstybės paskolos studentams, kitos iš Europos investicijų banko lėšų perskolintos paskolos savivaldybėms, valstybės ir savivaldybių įmonėms, valstybės ar savivaldybių kontroliuojamoms akcinėms ir uždarosioms akcinėms bendrovėms, kurios skirtos kartu su Europos Sąjunga finansuoti projektus transporto, energetikos, aplinkosaugos, inovacijų ir kitose srityse.

	Įsigijimo savikaina	Balansinė vertė
Po vienu metų gautinos sumos pagal grąžinimo laikotarpius	tūkst. Eur	tūkst. Eur
Suteiktų paskolų	854 366	848 576
• Per vienus metus*	111 054	108 989
• Nuo vienu iki penkerių metų	223 642	219 035
• Po penkerių metų	519 670	520 552
Kitų ilgalaikių gautinų sumų	1 101 933	1 060 785
• Per vienus metus*	6 512	6 512
• Nuo vienu iki penkerių metų	936 796	895 668
• Po penkerių metų	158 624	158 605
Iš viso	1 956 299	1 909 360

* Nurodoma einamųjų metų dalis

Skirtumas tarp įsigijimo savikainos ir balansinės vertės susidaro dėl į apskaitą įtrauktų nuvertėjimo nuostolių arba ilgalaikių gautinų sumų ir paskolų diskontavimo (įvertinimo amortizuota savikaina).

3.4. Mineraliniai ištekliai

Mineraliniai ištekliai apskaitoje registruojami pagal jų rūšį ir kiekį, nurodant jų matavimo vienetus ir sąlygines vienetų vertes. Lietuvos geologijos tarnyba prie Aplinkos ministerijos dėl programinės ir techninės įrangos trūkumų, susijusių su Žemės gelmių registro ir aptarnaujančių sistemų funkcionalumo ribotumu, nepateikė 2024 m. perskaičiuotų duomenų apie mineralinius išteklius, todėl praėjusio ataskaitinio laikotarpio ataskaitose mineraliniai ištekliai buvo parodyti 2023 m. kiekiais ir vertėmis.

	2025 m.
Mineralinių išteklių, įvertintų mokesčių už gamtos išteklius pajamų dabartine verte, pokyčiai	tūkst. Eur
Likutis ataskaitinio laikotarpio pradžioje	1 434 229
Mineralinių išteklių padidėjimas dėl:	1 188 707
naujai išžvalgytų išteklių	12 447
kitų priežasčių	1 176 259

	2025 m.
Mineralinių išteklių, įvertintų mokesčių už gamtos išteklius pajamų dabartine verte, pokyčiai	tūkst. Eur
Mineralinių išteklių sumažėjimas dėl:	-1 739 037
sunaudojimo	-13 515
kitų priežasčių	-1 725 522
Likutis ataskaitinio laikotarpio pabaigoje	883 899

Ataskaitinių metų mineralinių išteklių vertės padidėjimo (sumažėjimo) dėl kitų priežasčių eilutėse parodyti pasikeitimas dėl 2023 m. ir 2025 m. mineralinių išteklių verčių perskaičiavimo, 2024 m. mineralinių išteklių kiekių koregavimo, 2024 m. išžvalgytų ir išgautų (sunaudotų) mineralinių išteklių bei kitų priežasčių.

Informacija apie ataskaitinio laikotarpio pabaigoje registruotus mineralinius išteklius pagal jų rūšį pateikta 17 priede.

3.5. Biologinis turtas

Biologinio turto vertė per 2025 m. padidėjo 13 proc. ir ataskaitinių metų pabaigoje sudarė 2 838 009 tūkst. Eur. Biologinio turto vertės pasikeitimas per ataskaitinį laikotarpį pateiktas šio aiškinamojo rašto 8 priede.

Didžiausią biologinio turto dalį (99,7 proc.) sudarė medynai – 2 829 962 tūkst. Eur (2024 m. – 2 493 692 tūkst. Eur). Nacionalinė žemės tarnyba prie Aplinkos ministerijos 2025 m. į savo apskaitą pirmą kartą įtraukė laisvoje valstybinėje žemėje esančių miškų medynų vertę – 237 250 tūkst. Eur. 87 proc. arba 2 465 137 tūkst. Eur vertės miško medynų buvo registruota Lietuvos Respublikos aplinkos ministerijos apskaitoje.

92 proc. apskaitoje registruotų miškų medynų buvo suformuotuose ir Nekilnojamojo turto registre įregistruotuose žemės sklypuose, kurių bendras plotas sudarė 1 144 tūkst. ha (2024 m. – 1 129 tūkst. ha). Miškų, esančių laisvoje valstybinėje žemėje, plotas siekė 114 tūkst. ha.

3.6. Atsargos

Atsargos	2025 m.	2024 m.	Pokytis	Pokytis
	tūkst. Eur	tūkst. Eur	tūkst. Eur	%
Strateginės ir neliečiamosios atsargos	218 525	188 360	30 165	16%
Medžiagos, žaliavos ir ūkinis inventorių	1 170 807	966 835	203 973	21%
Nebaigta gaminti produkcija ir nebaigtos vykdyti sutartys	2 501	2 456	45	2%
Pagaminta produkcija ir atsargos, skirtos parduoti	14 616	8 061	6 555	81%
Ilgalaikis materialusis ir biologinis turtas, skirtas parduoti	5 338	4 341	997	23%
Iš viso	1 411 786	1 170 052	241 734	21%

Ataskaitinį laikotarpį įsigyta atsargų už 1 083 556 tūkst. Eur (2024 m. – 884 680 tūkst. Eur). 79 proc. visų įsigijimų sudarė medžiagos, žaliavos ir ūkinis inventorių. Atsargų įsigijimo savikaina dėl pardavimo ir perleidimo sumažėjo 207 961 tūkst. Eur. Viešojo sektoriaus subjektų veikloje sunaudotų atsargų savikaina sudarė 619 633 tūkst. Eur.

Į ilgalaikio materialiojo ir biologinio turto, skirto parduoti, grupę perkeltos turto balansinė vertė buvo 7 403 tūkst. Eur. 2025 m. materialiojo ir biologinio turto, kuris buvo skirtas parduoti per ataskaitinį laikotarpį, pardavimo pelnas buvo 11 357 tūkst. Eur (2024 m. pelnas – 351 tūkst. Eur).

3.7. Išankstiniai apmokėjimai

Išankstiniai apmokėjimai	2025 m.	2024 m.	Pokytis	Pokytis
	tūkst. Eur	tūkst. Eur	tūkst. Eur	%
Išankstinių apmokėjimų įsigijimo savikaina	1 855 259	1 626 662	228 597	14%
• Išankstiniai apmokėjimai tiekėjams	1 017 201	957 263	59 937	6%
• Išankstiniai apmokėjimai viešojo sektoriaus subjektams pavedimams vykdyti	168 815	118 585	50 230	42%
• Išankstiniai mokesčių mokėjimai	-	-	-	-
• Išankstiniai mokėjimai Europos Sąjungai	-	-	-	-
• Išankstiniai apmokėjimai darbuotojams	2 598	2 766	-169	-6%
• Kiti išankstiniai apmokėjimai	30 342	26 177	4 165	16%
• Ateinančių laikotarpių sąnaudos ne viešojo sektoriaus subjektų pavedimams vykdyti	564 888	463 782	101 106	22%
• Kitos ateinančių laikotarpių sąnaudos	71 415	58 088	13 327	23%
Išankstinių apmokėjimų nuvertėjimas	-1 773	-1 016	-756	74%
Iš viso	1 853 487	1 625 646	227 840	14%

Išankstinių apmokėjimų pokytį nulėmė:

- 59 937 tūkst. Eur arba 6 proc. padidėję išankstiniai apmokėjimai tiekėjams. Didžiausią įtaką pokyčiui turėjo išaugusios Lietuvos kariuomenės sumos dėl išankstinių mokėjimų atliktų vykdant sutartinius įsipareigojimus už strategines ir neliečiamas atsargas, šaudmenis, ginklų ir karinės įrangos atsargines dalis, už autotransporto, laivų, orlaivių remontą, transporto priemonių atsargines dalis ir kitas paslaugas (orlaivių aptarnavimo ir kt.), už ryšių įrangos ir ryšių paslaugų įsigijimą pagal sutartis, už aprangą, už kvalifikacijos kėlimo paslaugas, už kitas prekes ir paslaugas (medikamentus, maitinimo ir komunalines paslaugas, informacinių technologijų prekes ir paslaugas).

- 101 106 tūkst. Eur padidėjusios ateinančių laikotarpių sąnaudos ne viešojo sektoriaus subjektų pavedimams vykdyti: pokyčiui didžiausią įtaką turėjo 112 324 tūkst. Eur išaugusios Lietuvos Respublikos susisiekimo ministerijos ateinančių laikotarpių sąnaudos ne viešojo sektoriaus subjektams, kurias sudaro projektų vykdytojams, su kuriais yra sudarytos ilgalaikės projektų finansavimo sutartys, sumokėti avansai.

3.8. Per vienus metus gautinos sumos

2025 m. valstybės per vienus metus gautinų sumų balansinė vertė sudarė 3 847 590 tūkst. Eur. Aiškinamojo rašto 15 priede „Informacija apie per vienus metus gautinas sumas“ nepatenka gautinos trumpalaikės finansinės sumos (112 636 tūkst. Eur), kurios parodytos finansinės būklės ataskaitos eilutėje „Gautinos trumpalaikės finansinės sumos“. Palyginti su praėjusiu ataskaitiniu laikotarpiu, per vienus metus gautinų sumų, išskyrus gautinas trumpalaikes finansines sumas, balansinė vertė padidėjo 454 565 tūkst. Eur.

2025 m. gruodžio 31 d. sukauptų gautinų sumų vertė, įskaitant nuvertėjimą, sudarė 1 064 424 tūkst. Eur, iš kurių didžiausią dalį (89 proc.) sudarė Valstybės izdo sukauptos gautinos sumos iš Europos Komisijos bei Finansinių mechanizmų valdybos, pervedančios Europos ekonominės erdvės ir Norvegijos finansinių mechanizmų paramos lėšas.

Ataskaitinių metų pabaigoje gautinose sumose reikšmingiausią dalį (50 proc.) sudarė Valstybinės mokesčių inspekcijos mokesčių fondo (toliau – VMI MF) gautinos mokesčių sumos. Nuo 2024 m., VMI MF sudarant finansines ataskaitas, sudengė sukauptus gautinus mokesčius su įsipareigojimais mokesčių mokėtojam (permokomis) ataskaitinio laikotarpio pabaigoje pagal faktiškai įskaitytas sumas po ataskaitinio laikotarpio pabaigos.

3.9. Pinigai ir pinigų ekvivalentai

	2025 m.	2024 m.	Pokytis	Pokytis
Pinigai ir pinigų ekvivalentai	tūkst. Eur	tūkst. Eur	tūkst. Eur	%
Pinigai iš valstybės biudžeto (įskaitant Europos Sąjungos finansinę paramą)	1 491 423	1 459 555	31 868	2%
Pinigai iš savivaldybės biudžeto	2 238	3 400	-1 162	-34%
Pinigai ir pinigų ekvivalentai iš kitų šaltinių	1 458 670	2 230 900	-772 230	-35%
Iš viso	2 952 332	3 693 855	-741 523	-20%
Iš jų išteklių fondų lėšos	111 506	148 095	-36 589	-25%

Didžiausią pinigų iš valstybės biudžeto likučio dalį (25 proc.) sudarė Rezervinio (stabilizavimo) fondo pinigų likutis - 373 833 tūkst. Eur. Rezervinio (stabilizavimo) fondo bendras pinigų likutis 2025 m. gruodžio 31 d. sudarė 491 003 tūkst. Eur.

Pinigų iš kitų šaltinių likučio pokyčiui įtakos turėjo sumažėjęs Valstybės išdo pinigų likutis, kuris 2025 m. gruodžio 31 d. buvo 830 390 tūkst. Eur ir, palyginti su praėjusio ataskaitinio laikotarpio pabaigos duomenimis, sumažėjo 826 330 tūkst. Eur arba 50 proc. Daugiabučių namų modernizavimo fondo, finansuojamo Europos regioninės plėtros fondo lėšomis pinigų iš kitų šaltinių likutis, lyginant su 2024 m. gruodžio 31 d. likučiu, padidėjo 108 466 tūkst. Eur (160 proc.) ir sudarė 176 126 tūkst. Eur.

Viešojo sektoriaus subjektų bankuose įšaldytose sąskaitose pinigų likutis įskaitant nuvertėjimą siekė 16 tūkst. Eur ir liko nepakitęs nuo 2024 m. gruodžio 31 d.

Detalesnė informacija apie pinigus ir pinigų ekvivalentus bei jų pokyčius per ataskaitinį laikotarpį pateikta 20 priede.

3.10. Finansiniai įsipareigojimai

Valstybės finansiniai įsipareigojimai – tai centrinės valdžios sektoriaus prisiimti, bet dar neįvykdyti įsipareigojimai vidaus bei užsienio kreditoriams. Informacija apie juos pateikta šio aiškinamojo rašto 9 priede. 2025 m. Lietuvos Respublikos finansų ministerija, skolindamasi valstybės vardu, platino Vyriausybės vertybinių popierių (toliau – VVP) aukcionuose, išleido vertybinių popierių emisijas užsienio rinkose, skolinosi iš tarptautinių finansų institucijų.

Per 2025 m. buvo prisiimta įsipareigojimų už 6 970 447 tūkst. Eur, iš jų 6 557 002 tūkst. Eur (94 proc.) sudarė įsipareigojimai pagal VVP. Įvykdyti įsipareigojimai (grąžintos skolos, sumokėtos palūkanos, išpirkti vertybiniai popieriai) per 2025 m. sudarė 3 307 133 tūkst. Eur.

	Nominalioji finansinių įsipareigojimų vertė	Balansinė finansinių įsipareigojimų vertė
Gautos paskolos ir išleisti ne nuosavybės vertybiniai popieriai pagal grąžinimo ir išpirkimo laikotarpius	tūkst. Eur	tūkst. Eur
Vieni metai	3 647 895	3 650 210
Nuo vieno iki dvejų metų	2 886 864	2 866 477
Nuo dvejų iki trejų metų	2 725 519	2 724 462
Nuo trejų iki ketverių metų	2 600 441	2 548 671
Nuo ketverių iki penkerių metų	3 085 498	3 079 193
Ilgesnis kaip penkeri metai	18 395 156	18 197 707
Iš viso	33 341 373	33 066 719

	Beprocentės paskolos	Paskolos su fiksuota palūkanų norma	Paskolos su kintama palūkanų norma
Paskolos grąžinimo terminas	tūkst. Eur	tūkst. Eur	tūkst. Eur
Per vienus metus	36 520	163 529	57 698
• Trumpalaikės paskolos	176		16 547
• Ilgalaikių paskolų einamųjų metų dalis	36 343	163 529	41 151
Nuo vienu iki penkerių metų	320 558	694 765	169 549
Po penkerių metų	89 257	2 462 424	804 087
Iš viso	446 335	3 320 718	1 031 334

Valstybės gautų paskolų iš užsienio kreditorių balansinė vertė ataskaitinio laikotarpio pabaigoje buvo 4 798 387 tūkst. Eur.

Daugiau informacijos apie centrinės valdžios skolą pateikta 2025 m. valstybės biudžeto vykdymo ataskaitų aiškinamajame rašte².

Nefinansiniai įsipareigojimai ataskaitinio laikotarpio pabaigoje sudarė 290 081 tūkst. Eur (2024 m. – 296 429 tūkst. Eur). Didžiausią kitų įsipareigojimų dalį sudarė:

– įsipareigojimai dėl karinių dalinių vystymo pagal viešojo ir privataus subjektų partnerystės sutartis – 71 194 tūkst. Eur;

– įsipareigojimai dėl pastatytų areštinės ir policijos komisariato pastatų – 31 020 tūkst. Eur;

– Lietuvos Respublikos socialinės apsaugos ir darbo ministerijos užregistruoti ilgalaikiai įsipareigojimai ir jų einamoji metų dalis siekia 94 128 tūkst. Eur. Didžiąją dalį sudaro ilgalaikės mokėtinos sumos Valstybinio socialinio draudimo fondo valdybai užtikrinti pensijų priemonių mokėjimą;

– pagal 2022 m. gruodžio 20 d. Lietuvos Respublikos geros valios kompensacijos už žydų religinių bendruomenių nekilnojamąjį turtą įstatymo Nr. XI-1470 pakeitimo įstatymas Nr. XVI-1705, kuriame reglamentuotas mokėtinos kompensacijos dydis už neteisėtai nusavintą turtą – 24 657 tūkst. Eur.

Vadovaujantis 2021 m. birželio 22 d. Lietuvos Respublikos įstatymu Nr. XIV-441 „Dėl Valstybės paramos daugiabučiams namams atnaujinti (modernizuoti) įstatymo Nr. I-2455 3 straipsnio pakeitimo“, nuo 2021 m. lapkričio 1 d. Daugiabučių namų atnaujinimo (modernizavimo) programą administruoja ir įstatyme numatytas funkcijas vykdo Lietuvos Respublikos aplinkos ministro 2021 m. liepos 9 d. įsakymu Nr. D1-409 įgaliota Aplinkos projektų valdymo agentūra, kurios įsipareigojimai pagal sudarytas sutartis 2024 m. gruodžio 31 d. siekia 188 780 tūkst. Eur, o į apskaitą šie įsipareigojimai įtraukiami tik tada, kai darbai ar suteiktos paslaugos yra pilnai įvykdyti pagal sutarties sąlygas, ir tik tuomet pagal pateiktus dokumentus informacija užregistruojama apskaitoje bei atliekami mokėjimai.

3.11. Įsipareigojimai, atsirandantys iš finansinės nuomos (lizingo)

	Pagrindinės nuomos įmokos	Dabartinė pagrindinių nuomos įmokų vertė
Finansinės nuomos paslaugos gavėjo įsipareigojimai	tūkst. Eur	tūkst. Eur
Per vienerius metus	3 286	3 074
• Dabartinė finansinių nuomos įsipareigojimų vertė (einamųjų metų dalis)	X	3 064
• Dabartinė finansinių nuomos įsipareigojimų vertė (trumpalaikiai)	X	10
Nuo vienerių iki penkerių metų	6 530	5 960
Po penkerių metų	3 196	2 958

²2025 metų valstybės biudžeto vykdymo ataskaitų aiškinamajame rašte: <https://finmin.lrv.lt/lt/veiklos-sritys/biudzetas/biudzeto-vykdydas/valstybes-biudzeto-vykdydo-duomenys-1/ataskaitu-rinkiniai/2025-m-ataskaitu-rinkinys/>

	Pagrindinės nuomos įmokos	Dabartinė pagrindinių nuomos įmokų vertė
Finansinės nuomos paslaugos gavėjo įsipareigojimai	tūkst. Eur	tūkst. Eur
Pagrindinių finansinės nuomos įmokų iš viso	13 012	X
• Palūkanos	-1 020	X
Dabartinė finansinės nuomos įsipareigojimų vertė	11 993	11 993

	2025 m. tūkst. Eur	2024 m. tūkst. Eur	Pokytis tūkst. Eur	Pokytis %
Ilgalaikiai finansinės nuomos įsipareigojimai				
Ilgalaikių finansinės nuomos įsipareigojimų einamųjų metų dalis	3 064	2 546	518	20%
Ilgalaikiai finansinės nuomos įsipareigojimai	8 919	2 931	5 987	204%
Iš viso	11 982	5 477	6 505	119%

2025 m. didžiąją dalį visų finansinės nuomos įsipareigojimų sudarė Lietuvos kariuomenės ir apskričių policijos komisariatų įsipareigojimai už turtą įsigytą pagal finansinės nuomos sutartis.

	2025 m. tūkst. Eur	2024 m. tūkst. Eur	Pokytis tūkst. Eur	Pokytis %
Būsimosios pagrindinės nuomos įmokos, kurias numatoma sumokėti pagal pasirašytas veiklos nuomos sutartis				
Per vienerius metus	10 851	14 202	-3 351	-24%
Nuo vienerių iki penkerių metų	29 521	33 466	-3 945	-12%
Po penkerių metų	24 647	26 487	-1 840	-7%
Iš viso	65 019	74 155	-9 136	-12%

Pagrindinę dalį nuomos įmokų, kurias viešojo sektoriaus subjektai numato sumokėti pagal pasirašytas veiklos nuomos sutartis, sudarė įmokos už pastatų, patalpų, transporto priemonių bei kompiuterinės įrangos nuomą.

	2025 m. tūkst. Eur	2024 m. tūkst. Eur	Pokytis tūkst. Eur	Pokytis %
Būsimosios pagrindinės nuomos įmokos, numatomos gauti pagal pasirašytas veiklos nuomos sutartis				
Per vienerius metus	4 528	3 564	964	27%
Nuo vienerių iki penkerių metų	7 074	5 698	1377	24%
Po penkerių metų	631	836	-205	-25%
Iš viso	12 234	10 098	2136	21%

Pagrindinę dalį nuomos įmokų, kurias viešojo sektoriaus subjektai numatė gauti pagal pasirašytas veiklos nuomos sutartis, sudarė įmokos už patalpų nuomą.

3.12. Atidėjiniai

	Įsigijimo savikaina (nediskontuota) tūkst. Eur	Diskontuota vertė tūkst. Eur
Atidėjinių panaudojimo laikas		
Per vienus metus	55 140	55 310
• Trumpalaikiai atidėjiniai	39 001	39 171

	Įsigijimo savikaina (nediskontuota)	Diskontuota vertė
Atidėjinių panaudojimo laikas	tūkst. Eur	tūkst. Eur
• Ilgalaikių atidėjinių einamųjų metų dalis	16 139	16 139
Nuo vienu iki penkerių metų	650 255	610 569
Po penkerių metų	8 049 448	1 233 455
Iš viso	8 754 843	1 899 334

Detalesnė informacija apie atidėjinius pagal jų paskirtį pateikta šio aiškinamojo rašto 10 ir 22 prieduose.

Didžiausią dalį atidėjinių 2025 m. sudarė suformuoti atidėjiniai Ignalinos atominės elektrinės eksploatavimo nutraukimo uždarymui ir atidėjiniai dėl Lietuvos Respublikos teritorijoje esamo panaudoto branduolinio kuro ir ilgamžių radioaktyviųjų atliekų tvarkymo (toliau – giluminio atliekyno įrengimo), iš Maišiagalos radioaktyviųjų atliekų saugyklos (toliau – MRAS) į Ignalinos atominę elektrinę atgabentų atliekų sutvarkymo, užregistruoti Lietuvos Respublikos energetikos ministerijos finansiniame ataskaitų rinkinyje. Registruoti atidėjiniai siekia 1 825 500 tūkst. Eur, kurių 592 282 tūkst. Eur panaudojimo laikas nuo 1 iki 5 m., 1 233 218 tūkst. Eur virš 5 m.

Energetikos ministro 2020 m. rugpjūčio 11 d. įsakymu Nr. 1-248 patvirtintas galutinis Ignalinos atominės elektrinės eksploatavimo nutraukimo planas (toliau – Galutinis planas), pagal kurį planuojama atominės elektrinės eksploatavimo nutraukimo darbus užbaigti 2038 m., o prognozuojama uždarymo darbų kaina sudaro 3 327 700 tūkst. Eur. Ignalinos atominės elektrinės eksploatavimo nutraukimo veikla finansuojama iš Europos Sąjungos šaltinių, Lietuvos Respublikos šaltinių (Ignalinos fondo, Ignalinos programos bendrojo finansavimo lėšų), Ignalinos atominės elektrinės nuosavų lėšų ir kitų teisėtų šaltinių. Iki 2025 m. pabaigos faktiškai panaudota 1 679 918 tūkst. Eur lėšų. Likusi 1 647 800 tūkst. Eur planuojama suma buvo išskaidyta pagal finansavimo šaltinius. Iš valstybės biudžeto numatoma finansuoti 889 300 tūkst. Eur.

Atsižvelgdama į 4 protokolo prie Stojimo Akto nuostatas, Lietuva sieks gauti adekvačią Europos Sąjungos finansinę paramą eksploatavimo nutraukimo darbams finansuoti ateinančiais finansiniais laikotarpiais.

Ignalinos atominės elektrinės eksploatavimo ir eksploatavimo nutraukimo metu susidariusių ilgamžių atliekų tinkamam apdorojimui ir saugojimui užtikrinti Ignalinos atominė elektrinė vykdo eksploatavimo nutraukimo projektus, nurodytus Galutiniame plane, ir finansuojamus Tarptautinio Ignalinos eksploatavimo nutraukimo rėmimo fondo, Ignalinos programos, valstybės biudžeto ir Ignalinos atominės elektrinės lėšomis. Iki 2025 m. pabaigos faktiškai panaudota 5 584 tūkst. Eur. Likusi 7 080 000 tūkst. Eur planuojama suma buvo išskaidyta pagal finansavimo šaltinius.

Vadovaujantis Lietuvos Respublikos valstybės išdo įstatymo 10 straipsniu ir Rezervinio (stabilizavimo) fondo nuostatais, patvirtintais Lietuvos Respublikos Seimo 2002 m. gegužės 30 d. nutarimu Nr. IX-912, 2024 m. gruodžio 31 d., giluminiam atliekynui įrengti ir radioaktyviosioms atliekoms tvarkyti Rezerviniame (stabilizavimo) fonde buvo sukaupta 119,48 mln. Eur ir numatoma toliau kaupti. Planuojama finansuoti iš valstybės biudžeto atitinkamų programų lėšų iki 2030 m. Nuo 2031 m. dėl lėšų skyrimo giluminio atliekyno projekto įgyvendinimui planuojama kreiptis į Rezervinio fondo valdytoją.

Iki 2025 m. pabaigos iš MRAS į Ignalinos atominės elektrinės teritoriją buvo atvežtos visos radioaktyviosios atliekos, bendras per visą MRAS eksploatavimo nutraukimo laikotarpį atvežtas kiekis sudaro 1576,93 m³ radioaktyviųjų atliekų. Parengtas ir su VATESI derinamas radioaktyviųjų atliekų tvarkymo strategijos projektas numato, kad, remiantis 2025 m. tarifais ir jų 10 proc. metinio augimo prielaida iki 2030 m., bendras lėšų poreikis suformuotas kaip 26,8 mln. Eur atidėjins (galintis keistis po charakterizavimo), o bendras atidėjins siekia 7 905,2 mln. Eur.

Ilgalaikiai atidėjiniai diskontuojami iki dabartinės jų vertės. Taikoma diskonto norma – Lietuvos Respublikos finansų ministerijos interneto svetainėje skelbiamų vidaus rinkoje išleistų VVP vidutinių

svertinių pelningumų (pagal likutinę trukmę) atitinkamo laikotarpio obligacijų palūkanų norma. Esant neigiamai palūkanų normai, ilgalaikio įsipareigojimo amortizuota savikaina prilyginama jo įsigijimo savikainai.

3.13. Trumpalaikės mokėtinės sumos

Informacija apie trumpalaikes mokėtinas sumas pateikta aiškinamojo rašto 16 priede. 2025 m. trumpalaikių įsipareigojimų suma didėjo 20 proc. iki 1 915 264 tūkst. Eur.

Tiekėjams mokėtinės sumos padidėjo 45 proc. ir 2025 m. gruodžio 31 d. siekė 160 611 tūkst. Eur. Pokyčiui daugiausiai įtakos turėjo 12 066 tūkst. Eur didesni nei praėjusio ataskaitinio laikotarpio pabaigoje registruoti įsipareigojimai tiekėjams Infrastruktūros valdymo agentūros apskaitoje.

Mokėtinės subsidijos, dotacijos ir finansavimo sumos padidėjo nuo 4 445 tūkst. Eur 2024 m. gruodžio 31 d. iki 42 641 tūkst. Eur 2025 m. gruodžio 31 d. Pokyčiui daugiausiai įtakos turėjo Nacionalinės mokėjimo agentūros prie Žemės ūkio ministerijos priskaičiuotos mokėtinės sumos paramos gavėjams, kurioms dar nepateiktos paraiškos finansavimo sumoms gauti.

3.14. Finansavimo sumos, finansinė ir nefinansinė parama

	2025 m.	2024 m.	Pokytis	Pokytis
Finansavimo sumų šaltinis	tūkst. Eur	tūkst. Eur	tūkst. Eur	%
Finansavimo sumos iš savivaldybių biudžetų	56 512	55 935	577	1%
Finansavimo sumos iš Europos Sąjungos, užsienio valstybių ir tarptautinių organizacijų	8 365 871	8 097 290	268 581	3%
Finansavimo sumos iš kitų šaltinių	682 509	762 679	-80 169	-11%
Iš viso	9 104 892	8 915 903	188 989	2%

Detalesnė informacija apie valstybės finansavimo sumas pagal šaltinį, tikslinę paskirtį ir jų pokyčius per ataskaitinį laikotarpį pateikta šio aiškinamojo rašto 11 priede.

	Pinigais	Turtas, išskyrus pinigus	Paslaugomis	Turto panauda	Iš viso
Gauta parama pagal paramos teikėją	tūkst. Eur	tūkst. Eur	tūkst. Eur	tūkst. Eur	tūkst. Eur
Lietuvos Respublikos juridiniai asmenys	3 952	3 636	222	35	7 845
Užsienio valstybių juridiniai asmenys	421	51 077	3	-	51 502
Fiziniai asmenys	490	66	-	-	555
Gyventojai, skyrę gyventojų pajamų mokesčio dalį	12	-	-	-	12
Anonimiškai	49	75	-	-	124
Gauta iš paramos lėšų įgyto turto	6	103	-	-	109
Iš viso	4 929	54 957	226	35	60 146

2025 m., palyginti su praėjusiu laikotarpiu, gautos finansinės ir nefinansinės paramos vertė padidėjo 37 proc. (2024 m. – 43 980 tūkst. Eur). Daugiausia paramos gauta iš užsienio valstybių juridinių asmenų (86 proc.), kuri, palyginti su 2024 m., padidėjo 45 proc. Kaip ir praėjusį laikotarpį, didžioji dalis paramos gauta turtu – 91 proc.

Paramos rūšis	Gautos paramos likutis ataskaitinio laikotarpio pradžioje	Gauta	Pergrupuota į kitą paramos rūšį	Sunaudota subjekto veikloje	Perduota ne viešojo sektoriaus subjektams	Kiti pokyčiai	Paramos likutis ataskaitinio laikotarpio pabaigoje
Pinigais	8 821	4 929	-891	-3 827	-	-12	9 020
Turtu, išskyrus pinigus	145 778	54 957	751	-19 808	-	-119	181 559
Paslaugomis	177	226	323	-602	-	-	124
Turto panauda	3 440	35	-	-58	-	-	3 417
Iš viso	158 215	60 146	184	-24 295	-	-131	194 119

3.15. Grynasis turtas

	2025 m. tūkst. Eur	2024 m. tūkst. Eur	Pokytis tūkst. Eur	Pokytis %
Grynasis turtas				
Tikrosios vertės rezervas	2 554 120	2 434 628	119 493	5%
Kiti rezervai	991 478	1 525 928	-534 451	-35%
Nuosavybės metodo įtaka	1 681 426	1 278 486	402 941	32%
Sukauptas perviršis ar deficitas prieš nuosavybės metodo įtaką	-5 420 212	-3 193 427	-2 226 785	70%
Iš viso	-193 188	2 045 615	-2 238 803	-109%

Ženklų valstybės grynojo turto vertės sumažėjimą lėmė kitų rezervų sumažėjimas ir ataskaitinių metų pagrindinės veiklos deficitas. Reikšmingą pagrindinės veiklos sąnaudų dalį sudarė viešojo sektoriaus subjektų, nepriklausančių valstybės grupei, finansavimas valstybės biudžeto lėšomis – 9 424 690 tūkst. Eur, iš kurių Lietuvos Respublikos socialinės apsaugos ir darbo ministerija Valstybinio socialinio draudimo fondo valdybos administruojamam išteklių fondui perdavė valstybės biudžeto lėšų už 4 137 484 tūkst. Eur, kurios skirtos valstybės biudžeto išmokoms mokėti, valstybinio socialinio draudimo bendrosios pensijos dalies finansavimui, vienkartinių išmokų apdraustajam mirus finansavimui bei nurašytoms pensijų kaupiamųjų fondų įmokoms kompensuoti.

Kitų rezervų sumažėjimą lėmė 2025 m. Lietuvos geologijos tarnybos prie Aplinkos ministerijos apskaitoje registruoto viso mineralinių išteklių kiekio vertės pasikeitimas, palyginti su praėjusiu ataskaitiniu laikotarpiu (plačiau 3.4 pastaboje „Mineraliniai ištekliai“).

Nuosavybės metodo įtaka padidėjo dėl ataskaitinio laikotarpio nuosavybės metodo įtakos rezultato (355 383 tūkst. Eur), kuris parodo valstybės kontroliuojamų ir asocijuotųjų ne viešojo sektoriaus subjektų ataskaitinio laikotarpio rezultatą, tenkantį valstybei. Nuosavybės metodo įtakos likučiu įtakos turėjo dalininkų (nuosavo) kapitalo padidėjimas (plačiau 3.20 pastaboje).

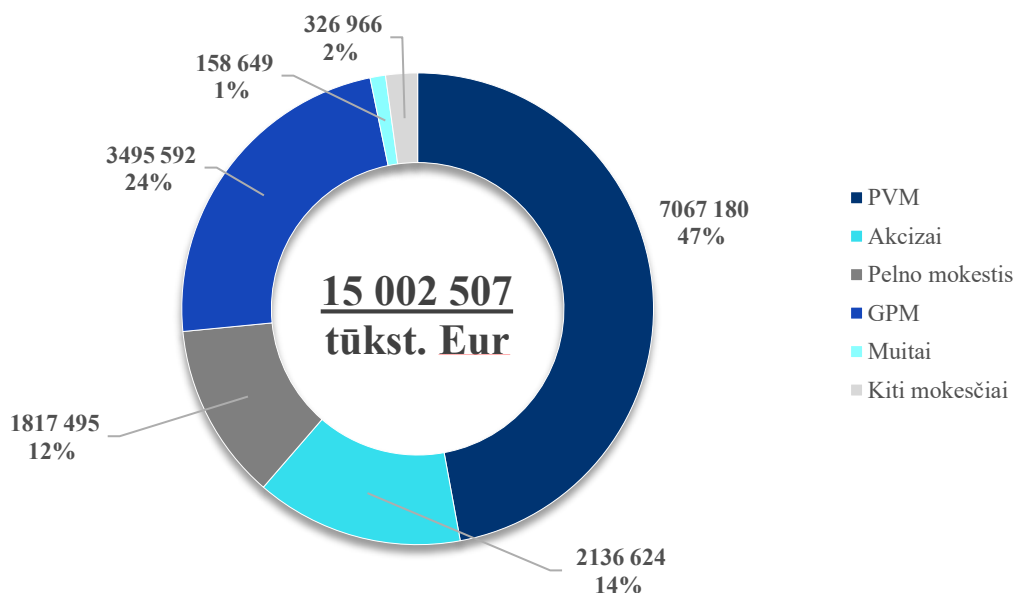
3.16. Mokesčių ir socialinių įmokų pajamos pajamos

	2025 m. tūkst. Eur	2024 m. tūkst. Eur	Pokytis tūkst. Eur	Pokytis %
Mokesčių pajamos				
Pajamų ir pelno mokesčių pajamos	5 313 087	4 834 770	478 317	10%
Turto mokesčių pajamos	18 132	15 596	2 536	16%
Prekių ir paslaugų mokesčių pajamos	9 356 005	8 595 625	760 380	9%
Tarptautinės prekybos ir sandorių mokesčių pajamos	158 649	120 256	38 393	32%
Kitų mokesčių pajamos	156 633	346 691	-190 057	-55%

	2025 m.	2024 m.	Pokytis	Pokytis
Mokesčių pajamos	tūkst. Eur	tūkst. Eur	tūkst. Eur	%
Iš viso	15 002 507	13 912 938	1 089 569	8%

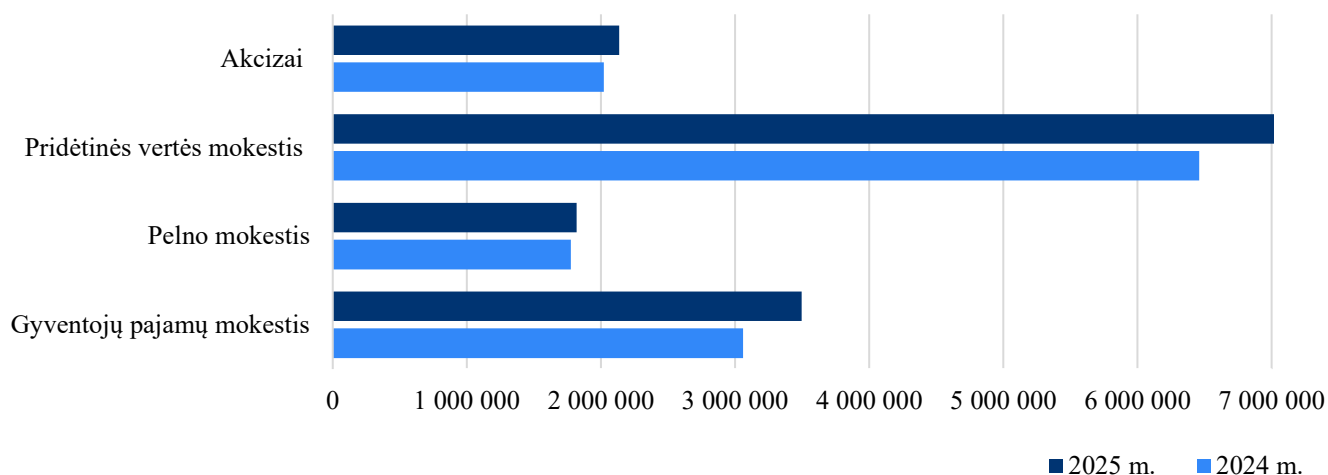
2025 m. daugiausiai mokesčių pajamų buvo surinkta iš pridėtinės vertės, gyventojų pajamų, akcizų ir pelno mokesčio. Šie mokesčiai sudarė 97 proc. visų mokesčių pajamų.

2025 m. mokesčių pajamų pasiskirstymas pagal mokesčius (tūkst. Eur)



2025 m. mokesčių pajamos padidėjo 8 proc. Didžiausią įtaką pokyčiui turėjo išaugusios pridėtinės vertės mokesčio (9 proc.), gyventojų pajamų mokesčio (14 proc.) ir akcizų pajamos (6 proc.).

Didžiausių pajamų sumų pagal mokesčius palyginimas 2025 – 2024 m. (tūkst. Eur)



Detalesnė informacija apie 2025 m. mokesčių pajamas pagal atskirus mokesčius pateikta 18 priede. Valstybės socialinių įmokų pajamos padidėjo 37 proc. ir sudarė 5 815 tūkst. Eur. Ataskaitiniais metais Valstybinės mokesčių inspekcijos administruojamos socialinių įmokų pajamos išliko neigiamos ir

siekė 13 tūkst. Eur dėl anstesniais laikotarpiais nurašytų įmokų, kurios 2025 m. buvo išieškotos ir sumokėtos.

3.17. Pagrindinės veiklos kitos pajamos ir kitos veiklos pajamos

	2025 m.	2024 m.	Pokytis	Pokytis
Pagrindinės veiklos kitos pajamos	tūkst. Eur	tūkst. Eur	tūkst. Eur	%
Pajamos iš rinkliavų	88 103	74 417	13 686	18%
Suteiktų paslaugų pajamos	1 938 633	1 773 884	164 750	9%
Kitos	326 848	288 660	38 188	13%
Pervestinos į biudžetą pagrindinės veiklos kitos pajamos	-8	-7	-1	21%
Iš viso	2 353 575	2 136 954	216 622	10%

69 proc. visų pagrindinės veiklos kitų pajamų uždirbo įstaigos, esančios Lietuvos Respublikos sveikatos ministerijos grupėje. Pagrindinę dalį šių pajamų sudarė ligoninių pajamos iš asmens sveikatos priežiūros suteiktų paslaugų, t.y. pajamos iš teritorinių ligonių kasų už asmens sveikatos priežiūros paslaugas, reabilitacijos paslaugas, ligų profilaktikos ir kontrolės veiklą, mokslinius tyrimus medicinos srityje ir kitas panašaus pobūdžio paslaugas.

Didžiausią dalį kitų pajamų (47 proc.) sudarė kelių naudotojų mokesčio, transporto priemonių mokesčio, konsulinio mokesčio, žyminio mokesčio, mokestis už pramoninės nuosavybės objektų registravimą ir kitos neišvardintos pajamos, registruotos Valstybės išdo apskaitoje.

2025 m. kitos veiklos pajamos buvo 363 708 tūkst. Eur, iš kurių didžiausią dalį (36 proc.) sudarė pajamos iš atsargų pardavimo – 131 135 tūkst. Eur (2024 m. – 111 346 tūkst. Eur). Kitos veiklos sąnaudos padidėjo 17 proc. ir siekė 71 202 tūkst. Eur. Detalesnė informacija apie kitos veiklos pajamų ir sąnaudų pokyčius pateikta 19 priede.

Turto ir paslaugų pajamų suma, gauta iš mainų sandorių, sudarė 285 tūkst. Eur. Sveikatos priežiūros įstaigų, kurios yra viešojo sektoriaus subjektai, suteiktų virš sutartinių paslaugų, viršijančių teritorinės ligonių kasos ir sveikatos priežiūros viešųjų įstaigų sutartyse nustatytas paslaugų apimtis, vertė sudarė 570 tūkst. Eur.

3.18. Pagrindinės veiklos sąnaudos ir pinigų srautai pagal segmentus

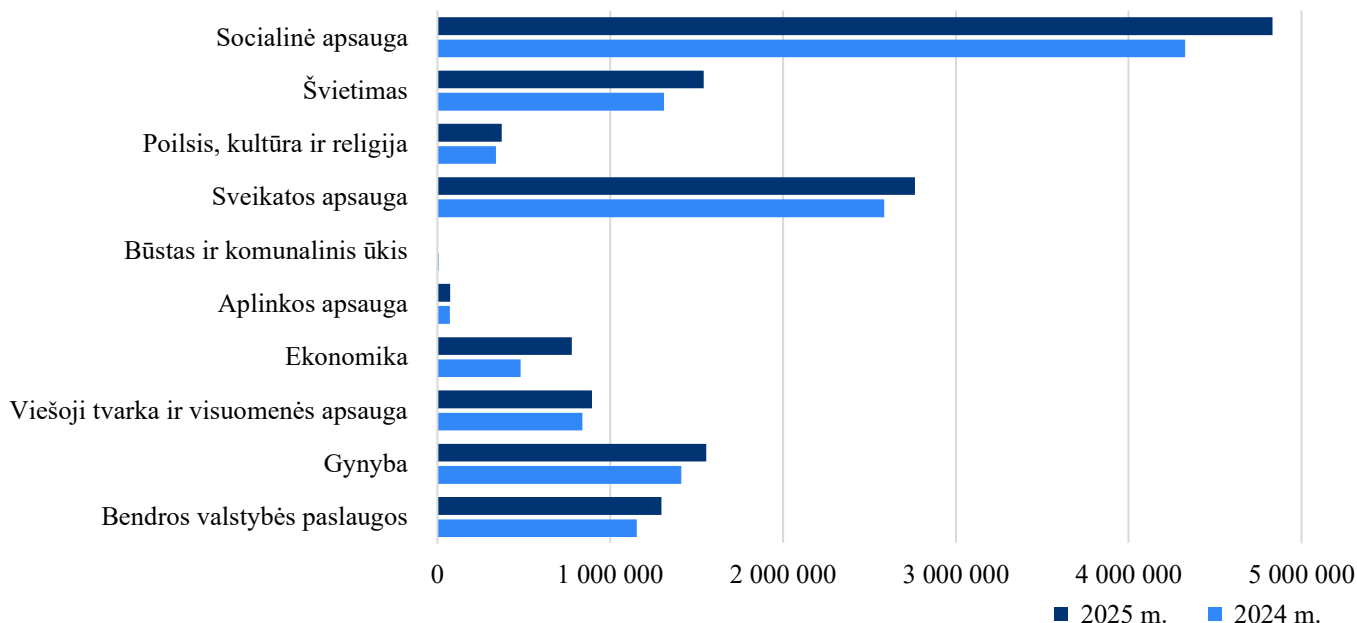
2025 m. pagrindinės veiklos sąnaudos sudarė 22 050 403 tūkst. Eur. Didžiausia jų dalis (52 proc.) buvo finansavimo sąnaudos – 11 502 097 tūkst. Eur (2024 m. – 34 606 604 tūkst. Eur). Ženklių šių sąnaudų pokytį, palyginti su praėjusiu ataskaitiniu laikotarpiu, lėmė 2024 m. pateiktų finansavimo sumų iš valstybės biudžeto ir žemės tikrosios vertės rezervo, susijusio su Nacionalinės žemės tarnybos prie Aplinkos ministerijos patikėjimo teise valdomų valstybinės žemės sklypų ar žemės sklypais nesuformuotų valstybinės žemės plotų perdavimu savivaldybėms valdyti patikėjimo teise, perdavimu savivaldybėms.

Viešojo sektoriaus subjektų darbo užmokesčio sąnaudos, įskaitant socialinio draudimo įmokas, sudarė 5 259 715 tūkst. Eur arba 24 proc. pagrindinės veiklos sąnaudų ir buvo 482 402 tūkst. Eur daugiau nei 2024 m. Daugiausiai darbo užmokesčio sąnaudų teko sveikatos apsaugos (28 proc.), švietimo (21 proc.), gynybos (17 proc.) bei viešosios tvarkos ir visuomenės apsaugos (14 proc.) funkcijoms. Detali informacija apie darbo užmokesčio ir socialinio draudimo sąnaudas pateikta aiškinamojo rašto 21 priede.

Socialinių išmokų sąnaudos sudarė 1 456 056 tūkst. Eur, iš kurių 1 018 805 tūkst. Eur Lietuvos Respublikos sveikatos apsaugos ministerijos apskaitoje registruotos išlaidų sumos, skirtos valstybės biudžeto įmokoms į Privalomojo sveikatos draudimo fondo biudžetą už valstybės lėšomis draudžiamų asmenų sveikatos priežiūros paslaugas.

Pagrindinės veiklos išmokos 2025 m. siekė 14 109 901 tūkst. Eur ir, palyginti su 2024 m., padidėjo 13 proc.

Pagrindinės veiklos pinigų srautai pagal segmentus (tūkst. Eur)



2025 m. viešojo sektoriaus subjektų darbo užmokesčiui, įskaitant socialinio draudimo įmokas, finansuoti buvo išleista didžioji dalis lėšų – 5 105 966 tūkst. Eur arba 36 proc. visų pagrindinės veiklos išmokų, kurios buvo 11 proc. didesnės nei 2024 m. 26 proc. visų darbo užmokesčio ir socialinio draudimo išmokų teko sveikatos apsaugos, 21 proc. – švietimo, 14 proc. – gynybos funkcijoms vykdyti.

Socialinės išmokos sudarė 2 166 338 tūkst. Eur, t. y. 5 proc. daugiau nei 2024 m., iš kurių didžiąją dalį lėšų išmokėjo socialinės apsaugos (51 proc.) ir sveikatos apsaugos (47 proc.) funkcijas vykdančios viešojo sektoriaus subjektai.

2025 m. 23 proc. išaugo skolos aptarnavimo išlaidos, susidedančios iš sumokėtų palūkanų vidaus ir užsienio kreditoriams, ir siekė 4 proc. visų pagrindinės veiklos išmokų (550 446 tūkst. Eur).

Šio aiškinamojo rašto 13 priede pateikiama informacija apie 2025 m. valstybės naudotus išteklius pagal valstybės atliekamas funkcijas.

3.19. Finansinės ir investicinės veiklos rezultatas

Finansinės ir investicinės veikla	2025 m.	2024 m.	Pokytis	Pokytis
	tūkst. Eur	tūkst. Eur	tūkst. Eur	%
Finansinės ir investicinės veiklos pajamos	587 584	518 632	68 952	13%
• Pelnas dėl valiutos kurso pasikeitimo	7 032	7 079	-16	0%
• Baudų ir delspinigių pajamos	63 871	73 303	-9 432	-13%
• Palūkanų pajamos	167 851	207 229	-39 377	-19%
• Dividendai	322 594	202 459	120 135	59%
• Kitos finansinės ir investicinės veiklos pajamos	33 737	34 362	-626	-2%
• Pervestinos finansinės ir investicinės veiklos pajamos	-7 501	-5 771	-1 731	30%
Finansinės ir investicinės veiklos sąnaudos	-745 713	3 622 562	-4 368 275	-121%
• Nuostolis dėl valiutos kurso pasikeitimo	-12 739	-8 377	-4 362	52%
• Baudų ir delspinigių sąnaudos	-26 138	-21 476	-4 662	22%

	2025 m.	2024 m.	Pokytis	Pokytis
	tūkst. Eur	tūkst. Eur	tūkst. Eur	%
Finansinės ir investicinės veikla				
• Palūkanų sąnaudos	-709 636	-545 961	-163 676	30%
• Kitos finansinės ir investicinės veiklos sąnaudos	2 801	4 198 376	-4 195 574	-100%
Iš viso	-158 128	4 141 194	-4 299 322	- 104%

2025 m. į valstybės išdą pervesta dividendų suma buvo 322 405 tūkst. Eur, iš kurių 130 036 tūkst. Eur – Lietuvos banko pelno įmoka, 161 357 tūkst. Eur – dividendai, 31 012 tūkst. Eur – kitos pelno įmokos.

Kitų finansinės ir investicinės veiklos pajamų didžiąją dalį sudarė rizikos kapitalo priemonių teigiami investicijų vertės pokyčiai.

534 801 tūkst. Eur arba 75 proc. visų palūkanų sąnaudų sudarė užsienio palūkanų sąnaudos.

Didžiausią įtaką kitų finansinės ir investicinės veiklos sąnaudų sumažėjimui turėjo 2024 m. Lietuvos Respublikos energetikos ministerijos užregistruotos teigiamos kitos finansinės ir investicinės veiklos sąnaudos 4 282 704 tūkst. Eur dėl apskaičiuoto Ignalinos atominės elektrinės eksploatavimo nutraukimo uždarymo, giluminio radioaktyviųjų atliekų atliekyno įrengimo, iš Maišiagalos į Ignalinos atominę elektrinę atgabentų atliekų sutvarkymo atidėjinių amortizuotos savikainos pokyčio.

Bendras valiutos kurso poveikis veiklos rezultatams buvo neigiamas ir sudarė 5 707 tūkst. Eur.

3.20. Nuosavybės metodo įtaka

Ataskaitinio laikotarpio nuosavybės metodo įtakos rezultatas parodo valstybės kontroliuojamų ir asocijuotųjų ne viešojo sektoriaus subjektų ataskaitinio laikotarpio rezultata, tenkantį valstybei. 2025 m. nuosavybės metodo įtaka valstybės veiklos rezultatų ataskaitoje buvo teigiama ir siekė 355 383 tūkst. Eur (2024 m. – 334 264 tūkst. Eur), iš jų Lietuvos Respublikos finansų ministerijos 141 987 tūkst. Eur.

Per 2025 m. bendra nuosavybės metodo įtaka padidėjo 32 proc. ir paskutinę ataskaitinio laikotarpio dieną buvo 1 681 426 tūkst. Eur (2024 m. – 1 278 486 tūkst. Eur). Nuosavybės metodo įtakos pasikeitimas rodo investicijų į ne viešojo sektoriaus subjektus vertės pokytį ir lygus valstybei tenkančių kontroliuojamų ne viešojo sektoriaus subjektų nuosavo kapitalo daliai, atėmus investicijų į tą subjektą įsigijimo savikainą.

Nuosavybės metodo įtaka dalininkų kapitale padidėjo 47 558 tūkst. Eur, iš jų Lietuvos Respublikos Finansų ministerijos dalis padidėjo 155 304 tūkst. Eur. Šį pokytį lėmė 246 564 tūkst. Eur padidėjimas dėl centralizuotai valdomo turto perkainojimo, kai Turto bankas pradėjo taikyti tarptautinius finansinės atskaitomybės standartus, ir 91 260 tūkst. Eur sumažėjimas dėl valdomų subjektų grynojo turto pokyčių. Lietuvos Respublikos Susisiekimo ministerijos dalis sumažėjo 72 689 tūkst. Eur dėl kontroliuojamųjų subjektų grynojo turto pokyčių, susijusių su dividendų paskirstymu bei kitų rezervų pasikeitimais.

Valstybės kontroliuojamų ne viešojo sektoriaus subjektų nuosavas kapitalas, pateiktas jungtinėje finansinės būklės ataskaitoje (4, 5 priedai).

3.21. Suteiktos garantijos dėl paskolų

Aiškinamojo rašto 14 priede pateiktos valstybės suteiktos garantijos dėl paskolų, t. y. netiesioginiai valstybės turtiniai įsipareigojimai grąžinti visą paskolos sumą ar jos dalį vidaus arba užsienio kreditoriams už skolininkus, kurių įsipareigojimų įvykdymą garantuoja valstybė, jeigu šie neįvykdo paskolos sutartyje arba kituose įpareigojamuosiuose skolos dokumentuose numatytų įsipareigojimų arba įvykdo juos ne visus. Valstybės netiesioginiai įsipareigojimai dėl paskolų su valstybės garantija skaičiuojami nominaliąja verte, o jų likutis užsienio valiuta perskaičiuojamas iš užsienio valiutų, kuriomis buvo prisiimti įsipareigojimai, į eurus, taikant Lietuvos banko paskelbtą paskutinės ataskaitinio laikotarpio dienos oficialų euro ir užsienio valiutų kursą.

2025 m. pabaigoje ūkio subjektų negražintų valstybės garantuojamų paskolų likutis, įskaitant ir paskolas, gautas su garantijų institucijų garantijomis, sudarė 986 756 tūkst. Eur (2024 m. – 1 078 030 tūkst. Eur). Per ataskaitinį laikotarpį buvo suteikta 79 318 tūkst. Eur valstybės garantuojamų paskolų.

Aiškinamojo rašto 14 priede taip pat įtraukti garantijų institucijos UAB „ILTE“ įsipareigojimai dėl išduotų garantijų, kurios pagal Lietuvos Respublikos valstybės skolos įstatymo nuostatas yra prilyginamos valstybės garantijoms.

	2025 m.	2024 m.	Pokytis	Pokytis
Įsipareigojimai dėl išduotų garantijų	tūkst. Eur	tūkst. Eur	tūkst. Eur	%
UAB „ILTE“	272 714	347 491	-74 777	-22%
AB „KN Energies“	308 862	321 029	-12 167	-4%
Lietuvos mokslo ir studijų institucijų studentai	112 103	104 299	7 804	7%

Siekdama padėti vidutinėms ir didelėms įmonėms, veikiančioms Lietuvoje, paveiktoje COVID-19 protrūkiu, Lietuvos Respublikos Vyriausybė nusprendė įsteigti KŪB „Pagalbos verslui fondas“, kurį sudaro Vyriausybės įnašas ir galimi tarptautinių institucijų ir privačių investuotojų įnašai. Fondui įgyvendinti buvo įsteigtos dvi bendrovės – viena iš jų UAB „Valstybės investicinis kapitalas“, kurios suteiktų valstybės garantijų likutis 2025 m. pabaigoje siekė 50 000 tūkst. Eur užtikrinant įmonės įsipareigojimus pagal išleidžiamas obligacijas.

Lietuvos Respublikos valstybės garantijos suteiktos pagal 2020 m. gegužės 19 d. Tarybos reglamentą dėl Europos laikinos paramos priemonės nedarbo rizikai dėl ekstremaliosios situacijos, susijusios su COVID-19 protūkiu, mažinti (SURE) sukūrimo, 2024 m. pabaigoje sudarė 83 954 tūkst. Eur.

Visa valstybės garantuojama skola, įtraukiant ir Lietuvos Respublikos įsipareigojimus dėl suteiktų garantijų tarptautinėms finansų institucijoms pagal atskiras Lietuvos Respublikos Seimo ratifikuotas sutartis, priskiriama prie neapibrėžtųjų įsipareigojimų.

3.22. Neapibrėžtasis turtas ir neapibrėžtieji įsipareigojimai

2025 m. gruodžio 31 d. neapibrėžtojo turto grupėje gautinos sumos siekė 1 582 997 tūkst. Eur (2024 m. – 1 349 099 tūkst. Eur), kitas turtas – 9 916 tūkst. Eur (2024 m. – 6 928 tūkst. Eur). Didžiausia neapibrėžtojo turto suma buvo registruota Valstybinės mokesčių inspekcijos mokesčių fondo nebalansinėse sąskaitose (1 562 090 tūkst. Eur), kurią sudarė gautinos sumos pagal Lietuvos Respublikos ar kitų šalių pateiktus vykdomuosius dokumentus bei Lietuvos Respublikos institucijų vykdomuosius dokumentus, gautinos Pridėtinės vertės mokesčio įmokos, skirtos Lietuvai kaip vartojimo valstybei priklausantis PVM (pagal specialią telekomunikacijų, radijo ir televizijos transliavimo ir/arba elektroniniu būdu teikiamų paslaugų apmokestinimo schemą (MOSS) bei sistemą, palengvinančią mokesčių PVM prievolių vykdymą ūkio subjektams, parduodantiems neapmokestinamiesiems asmenims tam tikras prekes ar paslaugas, už kurias PVM turėtų būti sumokėtas kitoje valstybėje narėje tais atvejais, kai veikla apima daugiau nei vienos ES valstybės narės teritoriją (OSS)). Valstybinės mokesčių inspekcijos mokesčių fondas tikimybę gauti šią sumą vertina kaip mažai tikėtiną (iki 10 proc.), turto gavimo laikas neapibrėžtas ir priklauso nuo teismų sprendimų.

Neapibrėžtojo turto grupė	Neapibrėžtojo turto pobūdis	Neapibrėžtojo turto suma	Gautino turto gavimo laiko neapibrėžtumo požymiai	Turto gavimo tikimybė
Gautinos sumos	Gautinos sumos pagal vykdomuosius dokumentus, laimėjus išskeltas bylas, numatomos išieškoti sumos (žalos atlyginimas, baudos)	1 582 997	Daugeliu atvejų negalima patikimai nustatyti, neapibrėžta	maža

Neapibrėžtojo turto grupė	Neapibrėžtojo turto pobūdis	Neapibrėžtojo turto suma	Gautino turto gavimo laiko neapibrėžtumo požymiai	Turto gavimo tikimybė
Kitas turtas	Daiktiniai įrodymai, turtas, kuris neturi savininko ar savininkas nežinomas	9 916	Neapibrėžta	maža
Iš viso		1 592 913		

Ataskaitinio laikotarpio pabaigoje neapibrėžtieji įsipareigojimai sudarė 5 062 118 tūkst. Eur (2024 m. – 5 554 533 tūkst. Eur). Didžiausias neapibrėžtųjų įsipareigojimų sumas parodė Finansų ministerija dėl įsipareigojimų tarptautinėms organizacijoms ir kitų neapibrėžtųjų įsipareigojimų (3 341 875 tūkst. Eur), Valstybinės mokesčių inspekcijos mokesčių fondas dėl sukauptos pervestinos sumos pagal pateiktus vykdomuosius dokumentus, įsipareigojimai vartojimo valstybėms (MOSS/OSS) pervesti surinktas PVM įmokas (1 049 347 tūkst. Eur), Valstybės išdas – 424 133 tūkst. Eur kaip suteiktas valstybės garantijas dėl paskolų. Detalesnė informacija apie neapibrėžtuosius įsipareigojimus pateikta aiškinamojo rašto 23 priede.

Bendras ginčų, dėl kurių suformuoti atidėjiniai, neapibrėžtieji įsipareigojimai ar neapibrėžtasis turtas, pobūdis buvo galimos ūkio subjektų išlaidų kompensacijos, turtiniai reikalavimai, turtinės ir neturtinės žalos atlyginimas, kitų netesybų prisiteisimas bei kitos mokėtinos sumos, susijusios su teisminiais procesais, neaiškiais teismų sprendimų priėmimo terminais dėl mokėtinų sumų, susijusių su sutartinių įsipareigojimų vykdymu.

3.23. Finansinės rizikos valdymas

Vyriausybės valstybės vardu prisiimtų skolinių įsipareigojimų ir valstybės piniginių išteklių rizikos valdymas apima valiutų kursų kitimo, palūkanų normų kitimo, kredito, likvidumo (refinansavimo) ir veiklos rizikos valdymą.

2025 m. Vyriausybė laikėsi visų teisės aktuose nustatytų skolinimosi ir skolos limitų. Refinansavimo ir palūkanų normų kitimo rizikai valdyti Lietuvos Stabilumo programoje numatytas trumpalaikės skolos limitas – 25 proc. viso skolos portfelio, o skolos už kintamas palūkanų normas limitas – 10 proc. viso skolos portfelio. Pagrindiniai rodikliai, nusakantys valiutų kursų kitimo riziką, yra skolos portfelio dalis tomis valiutomis, kurių kursas nėra fiksuotas euro atžvilgiu, bei tikėtinas valiutų kursų svyravimas per atitinkamą laikotarpį ateityje. Valdant kredito riziką, susijusią su išvestinių finansinių priemonių sandoriais, atskirais atvejais sudaromi finansinio užstato apsikaitimo, susieto su išvestinių finansinių priemonių esamąja verte, susitarimai. Palūkanų normos rizikai valdyti sudaromi palūkanų normų apsikaitimo sandoriai. Pagal tokį sandorį sutariama apsikaitinti palūkanų normomis, kai viena šalis moka fiksuotas palūkanas, o kita - kintamas. Užsienio rinkose išplatintus Lietuvos Vyriausybės vertybinius popierius, denominuotus JAV doleriais, yra sudaromi valiutų palūkanų normų apsikaitimo sandoriai, kuriais siekiama išvengti valiutos kurso svyravimo rizikos.

Finansinis turtas užsienio valiuta (tūkst. Eur)	Balansinė vertė, tūkst. Eur		Balansinė vertė, tūkst. valiuta		Valiuta (kodas)
	2025 m.	2024 m.	2025 m.	2024 m.	
Ilgalaikės paskolos	384 986	113 087	-	-	EUR
Kitas ilgalaikis finansinis turtas	1 337 770	692 325	-	-	EUR
Trumpalaikės paskolos	26 977	13 838	-	-	EUR
Trumpalaikės investicijos	841		989		USD
Pinigai ir pinigų ekvivalentai	807 920	1 650 576	-	-	EUR
Pinigai ir pinigų ekvivalentai	22 495	7 128	26 447	7445	USD
Pinigai ir pinigų ekvivalentai	8	8	97	97	NOK
Pinigai ir pinigų ekvivalentai	7	7	11	11	Kita

Finansinis turtas užsienio valiuta (tūkst. Eur)	Balansinė vertė, tūkst. Eur		Balansinė vertė, tūkst. valiuta		Valiuta (kodas)
	2025 m.	2024 m.	2025 m.	2024 m.	
Kitas trumpalaikis finansinis turtas	4 147 885	1 468 875	-	-	EUR
Iš viso	6 728 889	3 945 845	X	X	X

Įvertinus išvestines finansines priemones, panaudotas apsidrausti nuo valiutų kursų kitimo rizikos, visa skola valstybės vardu 2025 m. buvo denominuota eurais.

Įsipareigojimų dalis valiuta	2025 m.	2024 m.	Pokytis	Pokytis
	tūkst. Eur	tūkst. Eur	tūkst. Eur	%
Eurais	36 555 499	32 373 542	4 181 957	13%
JAV doleriais	1 250	1 137	113	10%
Kitomis valiutomis	271	375	-104	-28%
Iš viso	36 557 020	32 375 055	4 181 966	13%

Daugiau informacijos apie finansinės rizikos valdymą pateikta fiskaliniame struktūriniame plane³.

3.24. Koncesijos ir valdžios ir privataus subjektų partnerystės sutartys

Informacija apie koncesijos ir valdžios ir privataus subjektų partnerystės sutartis (toliau – VPSP), sudarytas ir galiojusias iki 2026 m. sausio 1 d., pateikta 24 priede. Per ataskaitinį laikotarpį centrinės valdžios institucijų buvo įgyvendinama 11 VPSP sutarčių, sudarytų per praėjusius ataskaitinius laikotarpius, iš kurių 3 koncesijos sutartys, 8 – valdžios ir privataus subjektų partnerystės sutartys. Per ataskaitinį laikotarpį naujų sutarčių sudaryta nebuvo, viena koncesijos sutartis buvo nutraukta.

3.25. Poataskaitiniai įvykiai

Nuo ataskaitinio laikotarpio pabaigos iki 2026 m. kovo 31 d. įvyko šie poataskaitiniai įvykiai:

- 2026 m. sausio – kovo mėn. išplatinta ilgalaikių ir trumpalaikių Lietuvos Respublikos Vyriausybės vertybinių popierių vidaus ir užsienio rinkose už 3 187 941 tūkst. Eur sumą nominalia verte, iš to skaičiaus taupymo lakštų (gynybos obligacijų) – už 112 641 tūkst. Eur sumą nominalia verte.
- 2026 m. sausio – kovo mėn. išpirkta vidaus ir užsienio rinkose išleistų Lietuvos Respublikos Vyriausybės vertybinių popierių už 367 721 tūkst. Eur, iš to skaičiaus taupymo lakštų (gynybos obligacijų) – už 7 721 tūkst. Eur sumą nominalia verte.
- 2026 m. sausio – kovo mėnesį gauta 360 462 tūkst. Eur užsienio paskola iš Europos Komisijos.
- 2026 m. sausio – kovo mėn. gražinta 41 542 tūkst. Eur užsienio paskolų, iš jų 3 704 tūkst. Eur Šiaurės investicijų bankui, 14 049 tūkst. Eur Europos Tarybos vystymo bankui, 23 789 tūkst. Eur Europos investicijų bankui.
- 2026 m. sausio – kovo mėn. iš Valstybės išdo lėšų padėta naujų indėlių už 550 000 tūkst. Eur.
- 2026 m. sausio – kovo mėn. į Valstybės išdą grįžo anksčiau padėtų indėlių už 150 000 tūkst. Eur.
- 2026 m. sausio – kovo mėn. UAB Pasvalio vandenys suteikta 600 tūkst. Eur paskola.
- 2026 m. sausio – kovo mėn. gražinta perskolintų paskolų už 917 tūkst. Eur, iš jų daugiausiai gražino AB Kauno energija – 132 tūkst. Eur, Elektrėnų savivaldybė – 101 tūkst. Eur, UAB Dzūkijos vandenys – 74 tūkst. Eur, UAB Telšių vandenys – 66 tūkst. Eur.
- 2026 m. sausio – kovo mėn. valstybės garantijų dėl paskolų suteikta už 6 581 tūkst. Eur.
- 2026 m. sausio – kovo mėn. gražinta paskolų, dėl kurių suteiktos valstybės garantijos, už 10 285 tūkst. Eur.

³ Fiskalinis struktūrinis planas: <https://finmin.lrv.lt/lt/veiklos-sritys/fiskaline-politika/stabilumo-programa-1/>

11. 2026 m. sausio 8 d. gražinta 300 000 tūkst. Eur trumpalaikė finansinė suma, gauta iš Rezervinio (stabilizavimo) fondo, skirta valstybės turciniams įsipareigojimams, susijusiems su valstybės skola, vykdyti (grąžintinai).

3.26. Apskaitos politika ir klaidų taisymas

Esminės praėjusių laikotarpių apskaitos klaidos 2025 m. buvo taisomos apskaitos klaidų taisymo sąskaitose ir veiklos rezultatų ataskaitoje parodomos eilutėje „Apskaitos politikos keitimo ir esminių apskaitos klaidų taisymo įtaka“. 2025 m. apskaitos politikos keitimo ir esminių apskaitos klaidų taisymo įtaka buvo teigiama ir sudarė 4 178 174 tūkst. Eur. (2024 m. buvo teigiama ir sudarė 444 558 tūkst. Eur).

Viešojo sektoriaus subjektai taisė ilgalaikio turto tikrosios vertės rezervą, buvo tvarkomos finansavimo sumos iš kitų šaltinių, atliekami finansavimo sumų iš valstybės biudžeto praėjusio ataskaitinio laikotarpio klaidų taisymai pagal viešojo sektoriaus subjektų pateiktus duomenis, atstatomos ankstesniais metais koreguotos klaidų taisymo sumos.

Didžiausią teigiamą įtaką turėjo ataskaitiniais metais tikslintos Nacionalinės žemės tarnybos prie Žemės ūkio ministerijos 2024 m. neteisingai užregistruotos žemės nuvertėjimo sąnaudos (4 207 565 tūkst. Eur) ir 2025 m. pirmą kartą apskaitoje registruota laisvoje valstybinėje žemėje esančių miškų medynų vertė (334 947 tūkst. Eur.).

3.27. Informacija apie valstybės kontroliuojamų pelno siekiančių subjektų finansinius duomenis

Lietuvos Respublikos viešojo sektoriaus atskaitomybės įstatymo nuostatos, kurios įsigaliojo 2026 m. sausio 1 d., numato, kad valstybės kontroliuojami pelno siekiantys subjektai⁴ ir savivaldybės kontroliuojami pelno siekiantys subjektai⁵, priskiriami valdžios sektoriui, turės pateikti savo 2026 m. finansinių ataskaitų duomenis į Viešojo sektoriaus apskaitos ir ataskaitų konsolidavimo informacinę sistemą, tam, kad būtų sudaryti visą valdžios sektorių apimantys ataskaitų rinkiniai – valstybės metinis finansinių ataskaitų rinkinys ir nacionalinis metinis ataskaitų rinkinys.

2025 m. informacija apie valstybės kontroliuojamų pelno siekiančių subjektų finansinius duomenis atskleidžiama valstybės metinių ataskaitų rinkinio aiškinamajame rašte.

Atsižvelgiant į tai, kad valstybės kontroliuojami pelno siekiantys subjektai rengdami finansines ataskaitas taiko nevienodų teisės aktų reikalavimus, teikiama apibendrinta informacija apie 19 centrinės valdžios sektoriui priklausančių subjektų turta, įsipareigojimus ir dotacijas, nuosavą kapitalą, pajamas, sąnaudas, pelno mokesčių ir grynąjį pelną (nuostolius).

	2025 m.	2024 m.
Finansiniai duomenys (tūkst. Eur)	tūkst. Eur	tūkst. Eur
Turtas	2 132 756	2 147 569
Įsipareigojimai ir dotacijos	729 484	755 637
Nuosavas kapitalas	1 403 272	1 391 932
Pajamos	354 577	302 619
Sąnaudos	265 513	240 640
Pelno mokestis	17 443	9 664

⁴ Valstybės valdomos įmonės, pagal 2013 m. gegužės 21 d. Europos Parlamento ir Tarybos reglamento (ES) Nr. 549/2013 dėl Europos nacionalinių ir regioninių sąskaitų sistemos Europos Sąjungoje nuostatas priskiriamos prie centrinės valdžios sektoriaus ir Oficialiosios statistikos įstatyme nustatyta oficialiosios statistikos portale nurodytos kaip priklausančios valdžios instituciniam sektoriui.

⁵ Savivaldybės valdomos įmonės, pagal 2013 m. gegužės 21 d. Europos Parlamento ir Tarybos reglamento (ES) Nr. 549/2013 dėl Europos nacionalinių ir regioninių sąskaitų sistemos Europos Sąjungoje nuostatas priskiriamos prie vietos valdžios sektoriaus ir Lietuvos Respublikos oficialiosios statistikos įstatyme nustatyta oficialiosios statistikos portale nurodytos kaip priklausančios valdžios instituciniam sektoriui.

	2025 m.	2024 m.
Finansiniai duomenys (tūkst. Eur)	tūkst. Eur	tūkst. Eur
Grynasis pelnas (nuostoliai)	72 695	46 537

Finansų ministras

Kristupas Vaitiekūnas

Informacija apie nematerialiojo turto balansinės vertės pasikeitimą
PAGAL 2025 M. GRUODŽIO 31 D. DUOMENIS

Pateikimo valiuta ir tikslumas: tūkstančiais eurų

Eil. Nr.	Straipsniai	Plėtros darbai	Programinė įranga ir jos licencijos	Kitas nematerialusis turtas			Nebaigti projektai ir išankstiniai apmokėjimai		Prestižas	Iš viso
				Patentai, autorių ir kitos teisės	Nematerialiosios vertybės	Kitas nematerialusis turtas	Nebaigti projektai	Išankstiniai apmokėjimai		
1	2	3	4	5	6	7	8	9	10	11
1.	Įsigijimo ar pasigaminimo savikaina ataskaitinio laikotarpio pradžioje	1156,80	744 200,29	12 053,04	1 023,86	55 976,82	51 584,36	3 761,07	208,16	869 964,39
2.	Įsigijimai per ataskaitinį laikotarpį	14,42	53 057,58	2 431,98	56,21	5 998,79	47 008,70	3 369,17		111 936,85
2.1.	pirkto nematerialiojo turto įsigijimo savikaina	14,42	51 322,46	2 381,95	56,21	5 870,89	46 598,48	3 369,17		109 613,60
2.2.	neatlygintinai gauto nematerialiojo turto įsigijimo savikaina		286,63	4,00	0,00	127,90	410,21			828,74
2.3.	nematerialusis turtas, įsigytas pagal finansinės nuomos (lizingo) sutartis		1 448,49	46,02						1 494,51
3.	Parduoto, perduoto ir nurašyto nematerialiojo turto suma per ataskaitinį laikotarpį		-30 355,64	-2 838,12	0,00	-1 558,66	-1 910,16	-2,62	-208,16	-36 873,36
3.1.	parduoto					-4,35				-4,35
3.2.	perduoto		-13,35	0,00	0,00	0,00	-14,71			-28,05
3.3.	nurašyto		-30 342,29	-2 838,12		-1 554,31	-1 895,45	-2,62	-208,16	-36 840,96
4.	Pergrupavimai (+/-)	1 279,55	34 889,55	2 426,54	71,58	2 313,52	-22 759,77	-3 945,86		14 275,11
5.	Kiti pokyčiai		17,99			0,00				17,99
6.	Įsigijimo ar pasigaminimo savikaina ataskaitinio laikotarpio pabaigoje (1+2-3+/-4+/-5)	2 450,77	801 809,77	14 073,43	1 151,65	62 730,47	73 923,13	3 181,77	0,00	959 320,98
6.1.	Iš jos: Nematerialiojo turto, kuris yra visiškai amortizuotas, tačiau vis dar naudojamas viešojo sektoriaus subjekto veikloje, įsigijimo ar pasigaminimo savikaina		332 528,27	3 177,78		31 416,39				367 122,44
7.	Sukaupta amortizacijos suma ataskaitinio laikotarpio pradžioje	X	-591 066,88	-7 197,59	X	-44 251,06	X	X		-642 515,54
8.	Neatlygintinai gauto nematerialiojo turto sukaupta amortizacijos suma	X	-8,24	0,00	X	-2,80	X	X		-11,04
9.	Apskaičiuota amortizacijos suma per ataskaitinį laikotarpį	X	-77 515,79	-3 423,57	X	-5 019,54	X	X		-85 958,90
10.	Sukaupta parduoto, perduoto ir nurašyto nematerialiojo turto amortizacijos suma	X	29 340,57	2 838,21	X	1 432,65	X	X		33 611,43
10.1.	parduoto	X			X		X	X		
10.2.	perduoto	X	13,35	0,09	X	0,00	X	X		13,44
10.3.	nurašyto	X	29 327,23	2 838,12	X	1 432,65	X	X		33 597,99
11.	Pergrupavimai (+/-)	X	-3 828,88	-309,83	X	70,52	X	X		-4 068,19

Eil. Nr.	Straipsniai	Plėtros darbai	Programinė įranga ir jos licencijos	Kitas nematerialusis turtas			Nebaigti projektai ir išankstiniai apmokėjimai		Prestižas	Iš viso
				Patentai, autorių ir kitos teisės	Nematerialiosios vertybės	Kitas nematerialusis turtas	Nebaigti projektai	Išankstiniai apmokėjimai		
1	2	3	4	5	6	7	8	9	10	11
12.	Kiti pokyčiai	X	-17,99		X	0,00	X	X		-17,99
13.	Sukaupta amortizacijos suma ataskaitinio laikotarpio pabaigoje (7+8+9-10+/-11+/-12)	X	-643 097,22	-8 092,78	X	-47 770,23	X	X		-698 960,23
14.	Nuvertėjimo suma ataskaitinio laikotarpio pradžioje		-418,97	0,00		-683,97	-895,98	-2,62	-208,16	-2 209,71
15.	Neatlygintinai gauto nematerialiojo turto sukaupta nuvertėjimo suma									
16.	Apskaičiuota nuvertėjimo suma per ataskaitinį laikotarpį		-5,57			-4,78	-954,62			-964,97
17.	Panaikinta nuvertėjimo suma per ataskaitinį laikotarpį		0,00							0,00
18.	Sukaupta perduoto, perduoto ir nurašyto nematerialiojo turto nuvertėjimo suma		10,21			33,37	636,20	2,62	208,16	890,57
18.1.	perduoto									
18.2.	perduoto									
18.3.	nurašyto		10,21			33,37	636,20	2,62	208,16	890,57
19.	Pergrupavimai (+/-)		0,00				-30,15			-30,15
20.	Kiti pokyčiai									
21.	Nuvertėjimo suma ataskaitinio laikotarpio pabaigoje (14+15+16-17-18+/-19+/-20)		-414,33	0,00		-655,37	-1 244,55		0,00	-2 314,26
22.	Nematerialiojo turto likutinė vertė ataskaitinio laikotarpio pabaigoje (6-13-21)	2 450,77	158 298,22	5 980,65	1 151,65	14 304,87	72 678,58	3 181,77	0,00	258 046,50
23.	Nematerialiojo turto likutinė vertė ataskaitinio laikotarpio pradžioje (1-7-14)	1 156,80	152 714,43	4 855,44	1 023,86	11 041,78	50 688,37	3 758,45	0,00	225 239,14
24.	Per ataskaitinį laikotarpį apskaičiuotos sąnaudos už teisę naudotis programine įranga ir licencijomis	X	21 393,38	X	X	X	X	X	X	21 393,38
25.	Per ataskaitinį laikotarpį apskaičiuotos sąnaudos nematerialiųjų vertybių tvarkymui ir apsaugai	X	X	X	152,70	X	X	X	X	152,70

Informacija apie ilgalaikio materialiojo turto, vertinamo įsigijimo savikaina, balansinės vertės pasikeitimą
PAGAL 2025 M. GRUODŽIO 31 D. DUOMENIS

Pateikimo valiuta ir tikslumas: tūkstančiais eurų

Eil. Nr.	Straipsniai	Pastatai	Infrastruktūros statiniai	Kiti statiniai	Mašinos ir įrenginiai	Transporto priemonės	Baldai, biuro įranga ir kitas ilgalaikis materialusis turtas	Nebaigta statyba ir išankstiniai apmokėjimai	Iš viso
1	2	3	4	5	6	7	8	9	10
1.	Įsigijimo ar pasigaminimo savikaina ataskaitinio laikotarpio pradžioje	3 465 477,38	6 396 752,56	391 142,83	3 743 522,30	1 023 500,96	1 511 230,97	2 993 581,96	19 525 208,95
2.	Įsigijimai per ataskaitinį laikotarpį (2.1+2.2+2.3+2.4)	18 468,53	9 820,19	4 399,58	297 031,00	128 168,03	125 614,51	2 130 846,68	2 714 348,51
2.1.	pirkto turto (išskyrus nurodytą 2.3 ir 2.4 papunkčiuose) įsigijimo	10 304,33	1 515,32	1 380,29	247 161,86	124 579,24	123 008,79	2 122 932,41	2 630 882,23
2.2.	neatlygintinai gauto turto įsigijimo savikaina	2 273,53	8 295,95	3 014,23	49 869,14	129,25	2 454,47	7 914,27	73 950,84
2.3.	pagal finansinės nuomos (lizingo) požymius atitinkančias sutartis įsigyto turto įsigijimo savikaina	5 890,68				3 459,54	151,25		9 501,46
2.4.	turtas, dėl kurio sudarytos valdžios ir privataus sektorių partnerystės sutartys		8,92	5,05					13,97
3.	Parduoto, perduoto ir nurašyto turto suma per ataskaitinį laikotarpį (3.1+3.2+3.3)	-8 172,04	-18 750,28	-702,41	-83 849,85	-27 271,94	-110 059,26	-17 714,70	-266 520,49
3.1.	parduoto			-3,71	-186,29	-179,79	-252,24		-622,03
3.2.	perduoto	-2 742,97	-17 245,92	-248,71	-21 307,81	-23 276,38	-6 854,33	-8,11	-71 684,21
3.3.	nurašyto	-5 429,08	-1 504,36	-449,99	-62 355,76	-3 815,77	-102 952,70	-17 706,59	-194 214,25
4.	Pergrupavimai (+/-)	103 584,21	226 522,43	13 757,90	171 972,29	166 069,00	6 484,11	-758 095,40	-69 705,46
5.	Kiti pokyčiai	2 248,93	7,33	79,59	145,24	115,07	300,74	0,00	2 896,91
6.	Įsigijimo ar pasigaminimo savikaina ataskaitinio laikotarpio pabaigoje (1+2-3+/-4+/-5)	3 581 607,02	6 614 352,22	408 677,49	4 128 820,97	1 290 581,13	1 533 571,07	4 348 618,54	21 906 228,43
6.1.	Iš jos: turto, kuris yra visiškai nudėvėtas, tačiau vis dar naudojamas viešojo sektoriaus subjekto veikloje, įsigijimo arba pasigaminimo savikaina	35 551,07	153 536,01	44 231,77	1 096 602,22	246 046,50	416 074,92		1 992 042,51
7.	Sukaupta nusidėvėjimo suma ataskaitinio laikotarpio pradžioje	-811 961,53	-2 965 239,97	-122 999,67	-1 868 184,21	-539 839,63	-887 722,82	X	-7 195 947,84
8.	Neatlygintinai gauto turto sukaupta nusidėvėjimo suma	-218,08	-38,04	0,00	-91,43	-126,21	-162,24	X	-635,99
9.	Apskaičiuota nusidėvėjimo suma per ataskaitinį laikotarpį	-47 483,25	-182 347,82	-17 824,59	-235 341,39	-54 841,05	-122 944,00	X	-660 782,10
10.	Sukaupta parduoto, perduoto ir nurašyto turto nusidėvėjimo suma (10.1+10.2+10.3)	2 832,41	5 737,07	569,95	59 171,75	7 293,04	84 689,33	X	160 293,55
10.1.	parduoto			3,68	186,29	163,45	252,19	X	605,61
10.2.	perduoto	1 344,11	4 897,56	178,23	1 671,22	3 559,28	2 229,52	X	13 879,93
10.3.	nurašyto	1 488,29	839,51	388,05	57 314,24	3 570,30	82 207,62	X	145 808,01
11.	Pergrupavimai (+/-)	3 279,62	44,78	-55,91	3 850,98	6 186,78	12 010,57	X	25 316,81
12.	Kiti pokyčiai	-906,03	-5,31	-64,08	-69,19	-77,17	-194,52	X	-1 316,29
13.	Sukaupta nusidėvėjimo suma ataskaitinio laikotarpio pabaigoje (7+8+9-10+/-11+/-12)	-854 456,86	-3 141 849,28	-140 374,31	-2 040 663,49	-581 404,25	-914 323,68	X	-7 673 071,87
14.	Nuvertėjimo suma ataskaitinio laikotarpio pradžioje	-5 435,45	-431,08	-1 099,81	-2 681,78	-90,68	-3 045,96	-20 559,09	-33 343,86
15.	Neatlygintinai gauto turto sukaupta nuvertėjimo suma						0,00		0,00
16.	Apskaičiuota nuvertėjimo suma per ataskaitinį laikotarpį	-199,32	-2,87	-8,60	-614,80	-210,75	-140,65	-790,09	-1 967,08
17.	Panaikinta nuvertėjimo suma per ataskaitinį laikotarpį	261,99		2,74	0,29		0,82		265,84
18.	Sukaupta parduoto, perduoto ir nurašyto turto nuvertėjimo suma (18.1+18.2+18.3)	391,56	162,67	9,15	411,71	165,88	373,55	91,62	1 606,15
18.1.	parduoto								
18.2.	perduoto						32,07		32,07
18.3.	nurašyto	391,56	162,67	9,15	411,71	165,88	341,48	91,62	1 574,08
19.	Pergrupavimai (+/-)	9,09		4,35	539,50	9,28	98,11		660,32
20.	Kiti pokyčiai								
21.	Nuvertėjimo suma ataskaitinio laikotarpio pabaigoje (14+15+16-17-18+/-19+/-20)	-4 972,12	-271,28	-1 092,17	-2 345,08	-126,27	-2 714,14	-21 257,56	-32 778,62
22.	Ilgalaikio materialiojo turto likutinė vertė ataskaitinio laikotarpio pabaigoje (6-13-21)	2 722 178,03	3 472 231,65	267 211,00	2 085 812,40	709 050,62	616 533,25	4 327 360,98	14 200 377,94
22.1.	Iš jos: pagal finansinės nuomos (lizingo) požymius atitinkančias sutartis įsigyto turto, kurio finansinės nuomos (lizingo) sutarties laikotarpis nėra pasibaigęs, likutinė vertė	5 692,31				4 712,93	144,49		10 549,73
22.2.	turto, dėl kurio sudarytos valdžios ir privataus sektorių partnerystės sutartys, likutinė vertė	123 977,68	19 829,77	16 266,20					160 073,64
22.3.	turto, kurio kontrolę riboja sutartys ar teisės aktai, ir turto, užstatyto kaip įsipareigojimų įvykdymo garantija, likutinė vertė				1 048,57				1 048,57

Eil. Nr.	Straipsniai	Pastatai	Infrastruktūros statiniai	Kiti statiniai	Mašinos ir įrenginiai	Transporto priemonės	Baldai, biuro įranga ir kitas ilgalaikis materialusis turtas	Nebaigta statyba ir išankstiniai apmokėjimai	Iš viso
1	2	3	4	5	6	7	8	9	10
22.4.	nebenaudojamo viešojo sektoriaus subjekto veikloje turto likutinė vertė	3 567,52	129,74	808,24	636,37	254,43	2 768,64		8 164,94
22.5.	laikina nenaudojamo viešojo sektoriaus subjekto veikloje turto likutinė vertė	189,57			6 301,97		2 960,27		9 451,82
22.6.	pastatų, kurie nenaudojami įprastoje veikloje, bet yra laikomi vien tik pajamoms iš nuomos gauti, likutinė vertė	4 779,93	347,42		X	X	X	X	5 127,34
23.	Ilgalaikio materialiojo turto likutinė vertė ataskaitinio laikotarpio pradžioje (1-7-14)	2 648 080,40	3 431 081,50	267 043,34	1 872 656,30	483 570,65	620 462,19	2 973 022,87	12 295 917,25
23.1.	Iš jos: pagal finansinės nuomos (lizingo) sutartis požymius atitinkančias įsigyto turto, kurio finansinės nuomos (lizingo) sutarties laikotarpis nėra pasibaigęs, likutinė vertė	41,23				1 515,64	17,29		1 574,16
23.2.	turto, dėl kurio sudarytos valdžios ir privataus sektorių partnerystės sutartys, likutinė vertė	125 166,84	20 864,16	16 985,16					163 016,17
23.3.	turto, kurio kontrolę riboja sutartys ar teisės aktai, ir turto, užstatyto kaip įsipareigojimų įvykdymo garantija, likutinė vertė								
23.4.	nebenaudojamo viešojo sektoriaus subjekto veikloje turto likutinė vertė	4 125,26	129,12	813,46	480,83	38,86	301,27		5 888,80
23.5.	laikina nenaudojamo viešojo sektoriaus subjekto veikloje turto likutinė vertė	3 293,65			4 074,06	477,54	3 020,73		10 865,98
23.6.	pastatų, kurie nenaudojami įprastoje veikloje, bet yra laikomi vien tik pajamoms iš nuomos gauti, likutinė vertė	4 622,86	431,66	230,67	X	X	X	X	5 285,19

Informacija apie ilgalaikio materialiojo turto, vertinamo tikrąja verte, balansinės vertės pasikeitimą
PAGAL 2025 M. GRUODŽIO 31 D. DUOMENIS

Pateikimo valiuta ir tikslumas: tūkstančiais eurų

Eil. Nr.	Straipsniai	Žemė			Nekilnojamosios kultūros vertybės	Kilnojamosios kultūros vertybės	Kitos vertybės	Iš viso
		Laisva valstybinė žemė	Sklypai (valstybinė žemė)	Sklypai (savivaldybių žemė)				
1	2	3	4	5	6	7	8	9
1.	Įsigijimo ar pasigaminimo savikaina ataskaitinio laikotarpio pradžioje	3 967 023,82	3 463 071,00	59,55	333 183,84	501 644,58	1 852,01	8 266 834,79
2.	Įsigijimai per ataskaitinį laikotarpį (2.1+2.2+2.3)	199 308,62	31 081,09			2 423,41	42,50	232 855,62
2.1.	pirkto turto įsigijimo savikaina		527,50			922,05	24,79	1 474,34
2.2.	neatlygintinai gauto turto įsigijimo savikaina	199 308,62	30 553,59			1 501,36	17,71	231 381,28
2.3.	pagal finansinės nuomos (lizingo) požymius atitinkančias sutartis įsigyto turto įsigijimo savikaina							
3.	Parduoto, perduoto ir nurašyto turto suma per ataskaitinį laikotarpį (3.1+3.2+3.3)	-914 814,52	-250 940,72		-10,42	-4 245,07	-10,96	-1 170 021,69
3.1.	parduoto							
3.2.	perduoto	-914 814,52	-232 181,88		-8,64	-159,20	0,00	-1 147 164,24
3.3.	nurašyto		-18 758,84		-1,78	-4 085,87	-10,96	-22 857,45
4.	Pergrupavimai (+/-)	-187 068,91	188 511,32	-59,55	3 018,18	1 192,75	-85,65	5 508,15
5.	Kiti pokyčiai							
6.	Įsigijimo ar pasigaminimo savikaina ataskaitinio laikotarpio pabaigoje (1+2-3+/-4+/-5)	3 064 449,01	3 431 722,70	0,00	336 191,60	501 015,67	1 797,89	7 335 176,87
7.	Sukaupta nusidėvėjimo suma ataskaitinio laikotarpio pradžioje iki turto vertinimo tikrosios vertės metodu	X	X	X	-18 266,16	-2 022,55	X	-20 288,71
8.	Neatlygintinai gauto turto sukaupta nusidėvėjimo suma	X	X	X			X	
9.	Sukaupta parduoto, perduoto ir nurašyto turto nusidėvėjimo suma (9.1+9.2+9.3)	X	X	X		0,00	X	0,00
9.1.	parduoto	X	X	X			X	
9.2.	perduoto	X	X	X			X	
9.3.	nurašyto	X	X	X		0,00	X	0,00
10.	Pergrupavimai (+/-)	X	X	X	-1 880,46		X	-1 880,46
11.	Kiti pokyčiai	X	X	X			X	
12.	Sukaupta nusidėvėjimo suma ataskaitinio laikotarpio pabaigoje iki turto vertinimo tikrosios vertės metodu (7+ 8-9+/-10+/-11)	X	X	X	-20 146,62	-2 022,55	X	-22 169,17
13.	Nuvertėjimo suma ataskaitinio laikotarpio pradžioje iki turto vertinimo tikrosios vertės metodu	X	X	X	-17 911,69	-74,83	X	-17 986,53
14.	Neatlygintinai gauto turto sukaupta nuvertėjimo suma	X	X	X			X	
15.	Panaikinta nuvertėjimo suma per ataskaitinį laikotarpį	X	X	X	49,60		X	49,60
16.	Sukaupta parduoto, perduoto ir nurašyto turto nuvertėjimo suma (16.1+16.2+16.3)	X	X	X			X	
16.1.	parduoto	X	X	X			X	
16.2.	perduoto	X	X	X			X	
16.3.	nurašyto	X	X	X			X	
17.	Pergrupavimai (+/-)	X	X	X	667,67		X	667,67
18.	Kiti pokyčiai	X	X	X			X	
19.	Nuvertėjimo suma ataskaitinio laikotarpio pabaigoje iki turto vertinimo tikrosios vertės metodu (13+14-15-16+/-17+/-18)	X	X	X	-17 194,43	-74,83	X	-17 269,26
20.	Tikroji vertė ataskaitinio laikotarpio pradžioje	-389 481,06	-430 990,37		326 045,07	123 238,03	852,99	-370 335,34
21.	Neatlygintinai gauto turto iš kito subjekto sukauptos tikrosios vertės pokytis	2 845,17	9 115,47			99,94	-0,10	12 060,48
22.	Tikrosios vertės pasikeitimo per ataskaitinį laikotarpį suma (+/-)	-337 189,88	133 243,91		52 992,35	5 614,85	-12,78	-145 351,55
23.	Parduoto, perduoto ir nurašyto turto tikrosios vertės suma (23.1+23.2+23.3)	455 640,54	-45 194,91		-166,37		10,96	410 290,22
23.1.	parduoto							

Eil. Nr.	Straipsniai	Žemė			Nekilnojamosios kultūros vertybės	Kilnojamiosios kultūros vertybės	Kitos vertybės	Iš viso
		Laisva valstybinė žemė	Sklypai (valstybinė žemė)	Sklypai (savivaldybių žemė)				
1	2	3	4	5	6	7	8	9
23.2.	perduoto	455 640,54	-45 194,91		-153,29		10,96	410 303,30
23.3.	nurašyto				-13,08			-13,08
24.	Pergrupavimai (+/-)	33 595,62	-41 714,93		541,46	-241,73	-0,02	-7 819,60
25.	Kiti pokyčiai		0,00					0,00
26.	Tikroji vertė ataskaitinio laikotarpio pabaigoje (20+21+/-22-23+/-24+/-25)	-234 589,60	-375 540,83		379 412,50	128 711,09	851,05	-101 155,79
27.	Ilgalaikio materialiojo turto likutinė vertė ataskaitinio laikotarpio pabaigoje (6-12-19+26)	2 829 859,41	3 056 181,87	0,00	678 263,05	627 629,37	2 648,94	7 194 582,65
27.1.	Iš jos:	X	X	X	X	X	X	X
27.1.1.	vertė, nustatyta nepriklausomų turto vertintojų				151 380,63	473,67	189,87	152 044,17
27.1.2.	vidutinė rinkos vertė	2 829 859,41	3 055 925,18		469 766,07	65 447,09	1 333,60	6 422 331,36
27.1.3.	vertė, nustatyta remiantis įsigijimo savikaina		216,39		40 859,76	10 518,78	337,46	51 932,40
27.1.4.	įstaigos vadovo sudarytos komisijos nustatyta vertė		40,30		16 256,59	551 189,83	788,00	568 274,73
27.2.	Iš jos:	X	X	X	X	X	X	X
27.2.1.	pagal finansinės nuomos (lizingo) požymius atitinkančias sutartis įsigyto turto, kurio finansinės nuomos (lizingo) sutarties laikotarpis nepasibaigęs, likutinė vertė							
27.2.2.	turto, dėl kurio sudarytos valdžios ir privataus sektorių partnerystės sutartys, likutinė vertė							
27.2.3.	turto, kurio kontrolę riboja sutartys ar teisės aktai, ir turto, užstatyto kaip įsipareigojimų įvykdymo garantija, likutinė vertė							
27.2.4.	žemės ir pastatų, kurie nenaudojami įprastoje veikloje, bet yra laikomi vien tik pajamoms iš nuomos gauti, likutinė vertė				597,33	X	X	597,33
28.	Ilgalaikio materialiojo turto likutinė vertė ataskaitinio laikotarpio pradžioje (1-7-13+20)	3 577 542,77	3 032 080,63	59,55	623 051,05	622 785,22	2 705,00	7 858 224,22
28.1.	Iš jos:	X	X	X	X	X	X	X
28.1.1.	vertė, nustatyta nepriklausomų turto vertintojų		9 762,77		155 724,16	990,98	709,43	167 187,34
28.1.2.	vidutinė rinkos vertė	3 577 542,77	3 021 833,74	59,55	412 678,92	41 632,82	724,57	7 054 472,37
28.1.3.	vertė, nustatyta remiantis įsigijimo savikaina		5,42		40 486,29	20 134,17	473,94	61 099,82
28.1.4.	įstaigos vadovo sudarytos komisijos nustatyta vertė		478,70		14 161,69	560 027,25	797,05	575 464,69
28.2.	Iš jos:	X	X	X	X	X	X	X
28.2.1.	pagal finansinės nuomos (lizingo) požymius atitinkančias sutartis įsigyto turto, kurio finansinės nuomos (lizingo) sutarties laikotarpis nepasibaigęs, likutinė vertė							
28.2.2.	turto, dėl kurio sudarytos valdžios ir privataus sektorių partnerystės sutartys, likutinė vertė							
28.2.3.	turto, kurio kontrolę riboja sutartys ar teisės aktai, ir turto, užstatyto kaip įsipareigojimų įvykdymo garantija, likutinė vertė							
28.2.4.	žemės ir pastatų, kurie nenaudojami įprastoje veikloje, bet yra laikomi vien tik pajamoms iš nuomos gauti, likutinė vertė				476,29	X	X	476,29

Valstybės ar savivaldybės įmonių* jungtinė finansinės būklės ataskaita (balansas)
PAGAL 2025 M. GRUODŽIO 31 D. DUOMENIS

Pateikimo valiuta ir tikslumas: tūkstančiais eurų

Eil. Nr.	Straipsniai	Paskutinė ataskaitinio laikotarpio diena	Paskutinė praėjusio ataskaitinio laikotarpio diena
1	2	3	4
A	Ilgalaikis turtas	990 450,63	766 976,89
I	Nematerialusis turtas	23 609,67	23 230,80
II	Materialusis turtas	957 884,89	716 320,71
III	Finansinis turtas	8 956,07	27 425,38
B	Biologinis turtas	5 641,00	7 064,18
C	Kitas trumpalaikis turtas	416 661,51	431 635,17
I	Atsargos, išankstiniai apmokėjimai ir nebaigtos vykdyti sutartys	40 657,64	110 011,02
II	Iš viešojo sektoriaus subjektų gautinos sumos	5 363,80	3 163,94
III	Kitos per vienus metus gautinos sumos	93 223,56	84 797,25
IV	Kitas trumpalaikis turtas	177 629,10	91 979,60
V	Pinigai ir pinigų ekvivalentai	99 787,40	141 683,36
	Iš viso turto:	1 412 753,14	1 205 676,24
D	Nuosavas kapitalas	866 309,61	668 046,88
I	Įstatinis kapitalas arba įmonės savininko (dalininkų) kapitalas	1 266 679,30	1 083 133,98
II	Turtą, kuris pagal įstatymus gali būti tik valstybės nuosavybė, atitinkantis kapitalas		
III	Perkainojimo rezervas (rezultatai)		
IV	Rezervai	95 450,06	78 540,77
V	Nepaskirstytas pelnas (nuostoliai)	-495 819,75	-493 627,87
V.1	Ataskaitinių metų pelnas (nuostoliai)	49 449,20	48 301,66
V.2	Ankstesnių metų pelnas (nuostoliai)	-545 268,95	-541 929,53
E	Dotacijos ir subsidijos	270 909,76	220 330,15
F	Įsipareigojimai viešojo sektoriaus subjektams	83 995,70	142 655,91
G	Kiti įsipareigojimai	191 538,06	174 643,30
I	Po vienu metų mokėtinos sumos ir ilgalaikiai įsipareigojimai	77 047,65	68 279,11
II	Per vienus metus mokėtinos sumos ir trumpalaikiai įsipareigojimai	114 490,41	106 364,19
	Iš viso nuosavo kapitalo ir įsipareigojimų:	1 412 753,14	1 205 676,24

* Teikiama informacija apie tas valstybės įmones, kuriose viešojo sektoriaus subjektas įgyvendina įmonės savininko teises ir pareigas.

Kontroliuojamų akcinių ir uždarytų akcinių bendrovių jungtinė finansinė būklės ataskaita (balansas)
PAGAL 2025 M. GRUODŽIO 31 D. DUOMENIS

Pateikimo valiuta ir tikslumas: tūkstančiais eurų

Eil. Nr.	Straipsniai	Paskutinė ataskaitinio laikotarpio diena	Paskutinė praėjusio ataskaitinio laikotarpio diena
1	2	3	4
A	Ilgalaikis turtas	11 246 160,84	10 267 106,02
I	Nematerialusis turtas	352 152,27	356 334,23
II	Materialusis turtas	10 230 118,38	9 150 665,79
III	Finansinis turtas	663 890,19	760 106,00
B	Biologinis turtas	1 063,76	688,39
C	Kitas trumpalaikis turtas	2 435 430,54	2 278 305,77
I	Atsargos, išankstiniai apmokėjimai ir nebaigtos vykdyti sutartys	393 174,02	386 504,02
II	Iš viešojo sektoriaus subjektų gautinos sumos	93 400,99	113 014,54
III	Kitos per vienus metus gautinos sumos	662 628,55	628 345,23
IV	Kitas trumpalaikis turtas	446 484,89	358 986,95
V	Pinigai ir pinigų ekvivalentai	839 742,09	791 455,04
	Iš viso turto:	13 682 655,14	12 546 100,18
D	Nuosavas kapitalas	5 780 650,74	5 542 115,18
I	Įstatinis kapitalas arba įmonės savininko (dalininkų) kapitalas	4 358 561,50	4 279 538,30
II	Turtą, kuris pagal įstatymus gali būti tik valstybės nuosavybė, atitinkantis kapitalas		
III	Perkainojimo rezervas (rezultatai)	58 483,22	66 341,18
IV	Rezervai	463 834,08	384 262,47
V	Nepaskirstytas pelnas (nuostoliai)	899 771,94	811 973,24
V.1	Ataskaitinių metų pelnas (nuostoliai)	280 776,88	391 719,06
V.2	Ankstesnių metų pelnas (nuostoliai)	618 995,05	420 254,17
E	Dotacijos ir subsidijos	1 969 205,69	1 785 607,85
F	Įsipareigojimai viešojo sektoriaus subjektams	52 828,91	65 938,26
G	Kiti įsipareigojimai	5 879 969,80	5 152 438,88
I	Po vienerių metų mokėtinos sumos ir ilgalaikiai įsipareigojimai	4 113 013,55	3 590 810,98
II	Per vienus metus mokėtinos sumos ir trumpalaikiai įsipareigojimai	1 766 956,25	1 561 627,90
	Iš viso nuosavo kapitalo ir įsipareigojimų:	13 682 655,14	12 546 100,18

**Parduoti laikomo finansinio turto pokyčiai per ataskaitinį laikotarpį
PAGAL 2025 M. GRUODŽIO 31 D. DUOMENIS**

Pateikimo valiuta ir tikslumas: tūkstančiais eurų

Eil. Nr.	Finansinio turto pavadinimas	Balansinė vertė ataskaitinio laikotarpio pradžioje	Įsigyta	Parduota (balansine verte pardavimo momentu)	Perkelta į (iš) kitas finansinio turto grupes	Nuvertėjimas	Nurašyta (balansine verte nurašymo momentu)*	Tikrosios vertės pokytis	Kiti konsolidavimo pokyčiai	Balansinė vertė ataskaitinio laikotarpio pabaigoje
1	2	3	4	5	6	7	8	9	10	11
1.	Ilgalaikis finansinis turtas	602 097,10	32 359,55	-7 020,86	-2,90	-3 854,41	-2 593,62	16 591,70	0,00	637 576,56
1.1.	Nuosavybės vertybiniai popieriai	459 093,34	4 030,30	-1 300,20	-2,90		-0,56	-12,26		461 807,72
1.2.	Ne nuosavybės vertybiniai popieriai	6 819,54				-453,86				6 365,69
1.3.	Finansinis turtas iš išvestinės finansinės priemonės									
1.4.	Kitas	136 184,22	28 329,25	-5 720,66		-3 400,55	-2 593,06	16 603,96	0,00	169 403,16
2.	Trumpalaikis finansinis turtas									0,00
2.1.	Nuosavybės vertybiniai popieriai									0,00
2.2.	Ne nuosavybės vertybiniai popieriai									
2.3.	Finansinis turtas iš išvestinės finansinės priemonės									
2.4.	Kitas									
3.	Iš viso	602 097,10	32 359,55	-7 020,86	-2,90	-3 854,41	-2 593,62	16 591,70	0,00	637 576,56

* Šioje skiltyje rodomas ir perduotas parduoti laikomas finansinis turtas.

Iki išpirkimo termino laikomo finansinio turto ir suteiktų paskolų pokyčiai per ataskaitinį laikotarpį
PAGAL 2025 M. GRUODŽIO 31 D. DUOMENIS

Pateikimo valiuta ir tikslumas: tūkstančiais eurų

Eil. Nr.	Finansinio turto pavadinimas	Balansinė vertė ataskaitinio laikotarpio pradžioje	Per ataskaitinį laikotarpį							Kiti konsolidavimo pokyčiai	Balansinė vertė ataskaitinio laikotarpio pabaigoje	
			Išigyta (įsigijimo savikaina)	Parduota (balansinė vertė pardavimo momentu)	Perkelta į (iš) kitą finansinio turto grupę	Amortizacijos suma**	Valiutos kurso pokyčio įtaka	Piniginės įplaukos	Nurašyta			Nuvertėjimas
1	2	3	4	5	6	7	8	9	10	11	12	13
1.	Ilgalaikis finansinis turtas ir suteiktos paskolos	723 090,05	514 141,39	-148 885,92	-191 881,37	1 490,11		-63 457,76	-5 651,70	-3 067,61	20,43	825 797,62
1.1.	Suteiktos paskolos	602 080,33	456 974,67	-148 885,92	-120 852,30	-402,08		-60 958,98	-5 651,70	-3 067,61		719 236,42
1.2.	Obligacijos	121 009,72	57 166,71		-71 029,06	1 892,19		-2 498,78			20,43	106 561,20
1.3.	Vekseliai											
1.4.	Kiti ne nuosavybės vertybiniai popieriai											
1.5.	Ilgalaikiai terminuotieji indėliai											
2.	Trumpalaikis finansinis turtas ir suteiktos paskolos*	979 211,74	1 418 252,74	-278 962,53	193 663,64	5 390,44	1,36	-1 195 478,96	-13 389,60	-1 952,60	-2,81	1 106 733,40
2.1.	Suteiktos paskolos	105 568,57	89 690,62	-11 569,05	122 536,73	341,62		-185 083,38	-13 389,60	-1 971,27		106 124,24
2.2.	Obligacijos	131 162,10	401 088,32		71 029,06	5 048,82		-329 529,78		18,66	-2,81	278 814,37
2.3.	Vekseliai											
2.4.	Kiti ne nuosavybės vertybiniai popieriai	100,00	200,00									300,00
2.5.	Trumpalaikiai terminuotieji indėliai	742 381,07	927 273,80	-267 393,48	97,84		1,36	-680 865,80				721 494,80
3.	Iš viso	1 702 301,79	1 932 394,13	-427 848,45	1 782,27	6 880,55	1,36	-1 258 936,72	-19 041,30	-5 020,21	17,62	1 932 531,03

* Nurodoma ir ilgalaikio finansinio turto, ir suteiktų paskolų einamųjų metų dalis.

** Amortizacijos suma apima skirtumą tarp finansinio turto įsigijimo savikainos ir amortizuotos savikainos pirminio finansinio turto pripažinimo metu, ir amortizacijos sumos pasikeitimą per ataskaitinį laikotarpį.

**Informacija apie biologinio turto vertės pasikeitimą per ataskaitinį laikotarpį
PAGAL 2025 M. GRUODŽIO 31 D. DUOMENIS**

Pateikimo valiuta ir tikslumas: tūkstančiais eurų

Eil. Nr.	Straipsniai	Gyvūnai	Medynai	Parkų ir skverų želdiniai	Daugiamiečiai sodiniai	Pasėliai	Kitas biologinis turtas	Išankstiniai mokėjimai už biologinį turtą	Iš viso
1	2	3	4	5	6	7	8	9	10
1.	Likutis ataskaitinio laikotarpio pradžioje	3 720,88	2 493 692,41	2 865,39	417,47	731,65	173,09	1,17	2 501 602,05
2.	Biologinio turto vertės padidėjimas per ataskaitinį laikotarpį dėl:	4 928,00	349 147,70	3,29	4,83	1 845,99	16,04	27,15	355 973,00
2.1.	Prieauglio ar prieaugio	1 248,44			0,26	115,64	9,49		1 373,82
2.2.	Išigijimo	229,64	2,87	3,29	4,57	150,37	6,56	27,15	424,44
2.3.	Gavimo nemokamai	107,92	334 951,82						335 059,74
2.4.	Pergrupavimo	3 302,82				1 579,99			4 882,81
2.5.	Nuvertėjimo sumos atkūrimo								
2.6.	Tikrosios vertės pokyčio	39,19	14 193,01						14 232,20
3.	Biologinio turto vertės sumažėjimas per ataskaitinį laikotarpį dėl:	-4 775,12	-12 878,43	-4,35	-8,47	-1 876,82	-22,90		-19 566,10
3.1.	Pardavimo	-215,35					-11,66		-227,01
3.2.	Perdavimo	-27,62	-2 027,40						-2 055,01
3.3.	Nurašymo	-2 699,43		-2,31	-6,16	-273,19	-11,24		-2 992,33
3.4.	Pergrupavimo	-1 788,51	-0,38			-1 603,62			-3 392,52
3.5.	Nuvertėjimo	-39,40	-28,85	-2,05	-2,32				-72,61
3.6.	Tikrosios vertės pokyčio	-4,80	-10 821,81						-10 826,61
4.	Kiti pokyčiai						-0,06		-0,06
5.	Kiti konsolidavimo pokyčiai								
6.	Likutis ataskaitinio laikotarpio pabaigoje (1+2-3+/-4+/-5)	3 873,76	2 829 961,67	2 864,33	413,83	700,82	166,17	28,32	2 838 008,89

Finansinių įsipareigojimų pokytis per ataskaitinį laikotarpį
PAGAL 2025 M. GRUODŽIO 31 D. DUOMENIS

Pateikimo valiuta ir tikslumas: tūkstančiais eurų

Eil. Nr.	Finansinių įsipareigojimų pavadinimas	Balansinė vertė ataskaitinio laikotarpio pradžioje	Per ataskaitinį laikotarpį						Kiti konsolidavimo pokyčiai	Balansinė vertė ataskaitinio laikotarpio pabaigoje
			Prisiimti įsipareigojimai (įsigijimo savikaina)	Finansinių įsipareigojimų pergrupavimas	Amortizacijos suma*	Valiutos kurso pokyčio įtaka	Įvykdyti įsipareigojimai (grąžintos skolos, sumokėtos palūlanos, išpirkti vertybiniai popieriai)	Nurašyti įsipareigojimai		
1	2	3	4	5	6	7	8	9	10	11
1.	Ilgalaikiai skoliniai įsipareigojimai	26 243 357,33	6 712 008,74	-3 530 473,01	39 048,54		-26 101,95	-13,85	0,00	29 437 825,79
1.1.	Išleistos obligacijos	21 675 156,78	6 360 573,71	-3 196 421,00	39 040,95		-2 481,42		0,00	24 875 869,01
1.2.	Išleisti išdo vekseliai									
1.3.	Gautos paskolos	4 553 233,07	338 958,69	-328 044,92			-23 506,61			4 540 640,23
1.4.	Finansinės nuomos (lizingo) įsipareigojimai	2 931,09	10 507,70	-4 407,96	7,59		-106,01	-13,85		8 918,56
1.5.	Kiti įsipareigojimai	12 036,39	1 968,63	-1 599,13	0,00		-7,91	0,00		12 397,99
2.	Trumpalaikiai skoliniai ir ilgalaikių skolinių įsipareigojimų einamųjų metų dalis	3 119 247,09	199 255,71	3 528 927,05	3 295,53	-1,43	-3 194 286,96	-482,61	0,00	3 655 954,38
2.1.	Išleistos obligacijos	2 595 751,47	0,00	3 196 434,94	3 268,84		-2 598 735,50		0,00	3 196 719,76
2.2.	Išleisti išdo vekseliai	78 091,30	196 427,80				-78 775,90			195 743,20
2.3.	Gautos paskolos	440 913,31	891,88	328 136,60			-512 144,16	-50,90		257 746,73
2.4.	Finansinės nuomos (lizingo) įsipareigojimai	2 546,24	825,82	4 407,83	26,69	-1,43	-4 299,44	-431,71		3 074,00
2.5.	Kiti įsipareigojimai	1 944,76	1 110,20	-52,32			-331,96	0,00		2 670,68
3.	Kiti įsipareigojimai	296 428,97	59 182,89	20 583,63	663,73	-12,26	-86 744,48	-21,30	0,00	290 081,17
3.1.	Kiti ilgalaikiai įsipareigojimai	235 599,64	56 015,89	-54 659,56	655,88	-12,26	-22 804,82	-7,41	0,00	214 787,35
3.2.	Kitų ilgalaikių įsipareigojimų einamųjų metų dalis	60 829,33	3 167,00	75 243,19	7,84		-63 939,66	-13,90	0,00	75 293,81
4.	Iš viso	29 659 033,38	6 970 447,33	19 037,67	43 007,79	-13,70	-3 307 133,38	-517,76	0,00	33 383 861,33

* Amortizacijos suma apima skirtumą tarp finansinio turto įsigijimo savikainos ir amortizuotos savikainos pirminio finansinio turto pripažinimo metu ir amortizacijos sumos pasikeitimą per ataskaitinį laikotarpį.

Atidėjiniai pagal jų paskirtį
PAGAL 2025 M. GRUODŽIO 31 D. DUOMENIS

Pateikimo valiuta ir tikslumas: tūkstančiais eurų

Eil. Nr.	Atidėjinių paskirtis	Atidėjinių vertė ataskaitinio laikotarpio pradžioje	Atidėjinių vertės padidėjimas, išskyrus padidėjimą dėl diskontavimo	Atidėjinių vertės pasikeitimas dėl diskontavimo	Panaudota atidėjinių suma	Panaikinta atidėjinių suma	Kiti konsolidavimo pokyčiai	Atidėjinių vertė ataskaitinio laikotarpio pabaigoje
1	2	3	4	5	6	7	8	9
1.	Kompensacijos darbuotojams	3 221,33	1 910,60	3 425,94	-515,05	-1 779,01		6 263,81
2.	Žalos atlyginimas	3 428,06	287,16		-2 006,78	-146,94		1 561,50
3.	Aplinkos tvarkymas							
4.	Turto likvidavimas	74,40	518,03					592,43
5.	Restruktūrizavimas / veiklos nutraukimas							
6.	Garantijų įsipareigojimai	19 252,93	29 313,80	-9 655,03	-1 584,51	-4 680,39		32 646,80
7.	Baudos							
8.	Kompensacijų už valstybės išperkama nekilnojamą turtą bei LR religinių bendrijų teisės į išlikusį nekilnojamą turtą atkūrimui							
9.	Lengvatinių paskolų gyvenamiesiems namams, butams statyti arba pirkti teikimo iš bankų kredito išteklių piliečiams, turintiems teisę į valstybės paramą, rinkos palūkanoms arba jų daliai padengti							
10.	Santaupoms atkurti							
11.	Kita*	2 017 895,83	23 017,74	-165 699,46	-1 000,57	-15 944,28		1 858 269,26
12.	Iš viso	2 043 872,54	55 047,33	-171 928,54	-5 106,92	-22 550,61		1 899 333,80

*Reikšmingos sumos detalizuojamos aiškinamojo rašto tekste.

Finansavimo sumos pagal šaltinį, tikslinę paskirtį ir jų pokyčiai per ataskaitinį laikotarpį
PAGAL 2025 M. GRUODŽIO 31 D. DUOMENIS

Pateikimo valiuta ir tikslumas: tūkstančiais eurų

Eil. Nr.	Finansavimo sumos	Finansavimo sumų likutis ataskaitinio laikotarpio pradžioje	Per ataskaitinį laikotarpį								Kiti konsolidavimo pokyčiai	Finansavimo sumų likutis ataskaitinio laikotarpio pabaigoje
			Finansavimo sumos (gautos)	Finansavimo sumų pergrupavimas*	Perduota kitiems viešojo sektoriaus subjektams	Finansavimo sumų sumažėjimas dėl turto pardavimo	Finansavimo sumų sumažėjimas dėl jų panaudojimo savo veiklai	Finansavimo sumų sumažėjimas dėl jų perdavimo ne viešojo sektoriaus subjektams	Finansavimo sumos gražintos	Finansavimo sumų (gautinų) pasikeitimas		
1	2	3	4	5	6	7	8	9	10	11	12	13
1.	Iš valstybės biudžeto											
1.1.	Nepiniginiam turtui įsigyti											
1.2.	Kitoms išlaidoms kompensuoti											
2.	Iš savivaldybės biudžeto	55 934,59	23 018,47	-452,38	-2 003,38	-1,71	-19 400,56	-78,81	-609,22	104,76		56 511,75
2.1.	Nepiniginiam turtui įsigyti	52 461,92	2 581,08	5 766,22	-2 003,38	-1,71	-4 451,77	-76,56	-65,16	0,06	-6,63	54 204,08
2.2.	Kitoms išlaidoms kompensuoti	3 472,67	20 437,39	-6 218,60			-14 948,80	-2,25	-544,06	104,70	6,63	2 307,68
3.	Iš Europos Sąjungos, užsienio valstybių ir tarptautinių organizacijų	8 097 289,72	2 520 693,56	224 964,56	-260 497,41	-44,00	-597 555,03	-1 714 941,35	-29 375,01	125 424,89	-88,96	8 365 870,97
3.1.	Nepiniginiam turtui įsigyti	4 290 057,06	137 715,92	572 160,41	-9 714,86	-44,00	-247 902,50	-267 456,76	-1 504,69	26,00	418,48	4 473 755,04
3.2.	Kitoms išlaidoms kompensuoti	3 807 232,67	2 382 977,65	-347 195,84	-250 782,55		-349 652,53	-1 447 484,59	-27 870,33	125 398,90	-507,45	3 892 115,93
4.	Iš kitų šaltinių	762 678,72	71 047,42	-31 457,43	-1 459,96	-39,27	-105 080,21	-11 272,55	-300,25	1 472,65	-3 079,63	682 509,48
4.1.	Nepiniginiam turtui įsigyti	725 596,30	52 031,15	-16 708,70	-1 446,09	-39,27	-90 002,13	-10 862,65	-7,09	1 663,79	198,01	660 423,31
4.2.	Kitoms išlaidoms kompensuoti	37 082,42	19 016,27	-14 748,73	-13,86		-15 078,08	-409,90	-293,16	-191,15	-3 277,65	22 086,17
5.	Iš viso finansavimo sumų	8 915 903,03	2 614 759,45	193 054,75	-263 960,75	-84,99	-722 035,81	-1 726 292,71	-30 284,48	127 002,30	-3 168,60	9 104 892,20

* Šioje skiltyje rodomas finansavimo sumų pergrupavimas, praėjusio ataskaitinio laikotarpio klaidų taisymas ir valiutos kurso įtaka pinigų likučiams, susijusiems su finansavimo sumomis.

Ataskaitinio laikotarpio informacija pagal veiklos segmentus
PAGAL 2025 M. GRUODŽIO 31 D. DUOMENIS

Pateikimo valiuta ir tikslumas: tūkstančiais eurų

Eil. Nr.	Finansinių ataskaitų straipsniai	Bendros valstybės paslaugos	Gyvyba	Viešoji tvarka ir visuomenės apsauga	Ekonomika	Aplinkos apsauga	Būstas ir komunalinis ūkis	Sveikatos apsauga	Poilsis, kultūra ir religija	Švietimas	Socialinė apsauga	Iš viso
1	2	3	4	5	6	7	8	9	10	11	12	13
1.	Pagrindinės veiklos sąnaudos	-1 763 796,72	-1 689 570,14	-979 663,31	-3 565 584,16	-191 324,54	-115 427,30	-3 232 109,55	-481 079,88	-3 436 868,97	-6 594 977,93	-22 050 402,50
1.1.	Darbo užmokesčio ir socialinio draudimo	-419 749,44	-870 007,72	-729 917,80	-263 173,88	-55 705,68	-1 230,53	-1 462 316,20	-214 032,91	-1 088 115,62	-155 465,06	-5 259 714,85
1.2.	Nusidėvėjimo ir amortizacijos	-28 565,76	-262 469,47	-50 977,69	-201 197,53	-7 884,89	-88,80	-71 309,48	-33 329,86	-78 759,48	-5 318,86	-739 901,84
1.3.	Komunalinių paslaugų ir ryšių	-9 349,73	-34 966,69	-19 400,01	-8 703,66	-1 036,55	-15,32	-34 630,29	-15 362,31	-35 222,32	-7 449,68	-166 136,57
1.4.	Komandiruočių	-8 616,15	-23 785,79	-3 486,50	-3 712,90	-990,83	-5,62	-1 936,18	-2 899,96	-21 481,54	-613,76	-67 529,23
1.5.	Transporto	-2 554,52	-57 243,38	-13 628,98	-3 097,64	-1 333,43	-21,95	-9 338,00	-1 844,88	-4 555,30	-1 813,20	-95 431,27
1.6.	Kvalifikacijos kėlimo	-1 745,68	-4 284,68	-1 194,65	-1 331,74	-272,15	-16,64	-1 608,27	-760,70	-2 973,53	-909,68	-15 097,71
1.7.	Paprastojo remonto ir eksploatavimo	-23 150,23	-18 503,59	-7 434,32	-143 591,46	-3 661,10	-15,35	-26 620,27	-30 654,81	-35 213,13	-3 698,42	-292 542,68
1.8.	Nuvertėjimo ir nurašytų sumų	-76 874,59	-9 318,19	-2 138,93	108 333,60	-318,06	1 071,58	-8 513,16	-5 010,60	-14 771,52	-1 542,72	-9 082,60
1.9.	Sunaudotų ir parduotų atsargų savikaina	-10 869,85	-94 032,35	-35 922,85	-59 328,43	-2 409,19	-34,85	-311 560,39	-8 064,24	-42 738,29	-12 374,94	-577 335,37
1.10.	Socialinių išmokų	-2 742,84	-5 764,17	-1 359,45	-1 130,13	-123,00		-1 021 334,57	-4 632,88	-17 394,97	-401 574,00	-1 456 056,00
1.11.	Nuomos	-19 865,24	-13 111,88	-8 009,42	-14 108,65	-1 780,51	-46,60	-6 416,50	-4 003,76	-3 586,64	-2 516,54	-73 445,74
1.12.	Finansavimo	-173 439,88	-146 438,77	-63 457,82	-2 779 029,67	-101 840,66	-113 325,51	-217 698,19	-77 069,08	-1 872 821,61	-5 956 975,54	-11 502 096,73
1.13.	Kitų paslaugų	-49 383,52	-66 744,94	-34 841,70	-91 627,37	-10 996,59	-1 333,83	-50 146,83	-58 237,60	-98 553,25	-41 386,94	-503 252,57
1.14.	Kitos	-936 889,27	-82 898,53	-7 893,19	-103 884,71	-2 971,88	-363,89	-8 681,21	-25 176,29	-120 681,77	-3 338,57	-1 292 779,33
2.	Apskaitos politikos keitimo ir esminių apskaitos klaidų taisymo įtaka	-0,22			15 314,53	27,24		410,26	1 465,48	42,65	3,53	17 263,48
3.	Pagrindinės veiklos pinigų srautai											
3.1.	Išmokos	-1 296 462,80	-1 555 919,88	-894 818,42	-778 142,45	-73 353,23	-3 272,46	-2 762 772,75	-372 297,95	-1 540 996,00	-4 831 864,95	-14 109 900,88
3.1.1.	Darbo užmokesčio ir socialinio draudimo	-416 246,37	-852 875,74	-725 690,35	-264 512,48	-53 290,77	-1 180,94	-1 331 843,59	-212 061,80	-1 093 610,80	-154 652,87	-5 105 965,71
3.1.2.	Komunalinių paslaugų ir ryšių	-9 144,98	-37 030,32	-20 233,21	-7 131,16	-1 114,07	-15,84	-36 815,73	-17 327,58	-46 004,14	-8 104,74	-182 921,77
3.1.3.	Komandiruočių	-8 472,25	-25 228,45	-3 786,74	-4 179,24	-1 027,69	-5,62	-2 340,40	-2 867,40	-21 902,75	-631,70	-70 442,24
3.1.4.	Transporto	-2 624,18	-100 077,49	-14 170,01	-3 061,96	-1 362,82	-23,40	-9 290,76	-1 794,93	-5 117,32	-1 892,50	-139 415,37
3.1.5.	Kvalifikacijos kėlimo	-1 720,01	-5 526,03	-1 105,30	-1 390,10	-263,65	-16,70	-1 466,19	-659,17	-3 006,35	-895,00	-16 048,50
3.1.6.	Paprastojo remonto ir eksploatavimo	-22 578,63	-23 586,52	-8 086,33	-6 314,41	-3 453,17	-15,35	-25 089,57	-15 753,49	-37 117,67	-3 740,26	-145 735,38
3.1.7.	Atsargų įsigijimo	-11 596,53	-318 079,05	-40 808,31	-12 690,54	-2 343,10	-34,91	-263 889,97	-11 163,45	-63 063,10	-10 258,26	-733 927,21
3.1.8.	Socialinių išmokų	-2 778,78	-5 674,51	-1 248,86	-1 534,73	-120,56		-1 021 231,43	-5 832,73	-17 420,88	-1 110 495,12	-2 166 337,62
3.1.9.	Nuomos	-20 177,87	-13 540,69	-6 955,96	-12 783,90	-1 529,75	-46,60	-2 116,43	-3 720,73	-3 424,91	-2 164,20	-66 461,03
3.1.10.	Kitų paslaugų įsigijimo	-49 501,25	-82 212,23	-40 720,80	-78 601,99	-5 746,04	-1 933,10	-63 698,38	-73 972,39	-123 078,98	-43 193,51	-562 658,67
3.1.11.	Sumokėtos palūkanos	-546 739,02	-2 446,87	-6,37	-888,91	-10,25		-119,52	-0,11	-234,34	-0,21	-550 445,60
3.1.12.	Kitos išmokos	-204 882,92	-89 641,98	-32 006,18	-385 053,04	-3 091,35		-4 870,78	-27 144,17	-127 014,77	-3 495 836,57	-4 369 541,77

Praėjusio ataskaitinio laikotarpio informacija pagal veiklos segmentus
PAGAL 2025 M. GRUODŽIO 31 D. DUOMENIS

Pateikimo valiuta ir tikslumas: tūkstančiais eurų

Eil. Nr.	Finansinių ataskaitų straipsniai	Bendros valstybės paslaugos	Gynyba	Viešoji tvarka ir visuomenės apsauga	Ekonomika	Aplinkos apsauga	Būstas ir komunalinis ūkis	Sveikatos apsauga	Poilsis, kultūra ir religija	Švietimas	Socialinė apsauga	Iš viso
1	2	3	4	5	6	7	8	9	10	11	12	13
1.	Pagrindinės veiklos sąnaudos	-1 619 821,25	-1 488 527,75	-882 596,77	-32 674 961,54	-209 194,98	-98 584,78	-2 715 658,40	-451 246,25	-3 006 701,74	-5 790 548,53	-48 937 841,98
1.1.	Darbo užmokesčio ir socialinio draudimo	-427 986,95	-772 606,34	-690 619,52	-241 348,02	-56 218,87	-1 088,70	-1 283 286,06	-195 600,00	-955 722,94	-152 835,34	-4 777 312,76
1.2.	Nusidėvėjimo ir amortizacijos	-26 419,19	-233 401,70	-45 560,97	-184 208,95	-8 118,74	-148,63	-69 121,87	-33 392,65	-67 618,47	-5 131,84	-673 123,00
1.3.	Komunalinių paslaugų ir ryšių	-9 962,82	-34 353,02	-19 494,01	-9 380,34	-1 123,85	-17,13	-33 013,89	-13 232,61	-33 256,11	-7 722,01	-161 555,78
1.4.	Komandiruočių	-8 176,92	-18 466,17	-3 925,88	-4 253,95	-735,71	-4,20	-1 492,86	-3 109,08	-18 808,37	-631,33	-59 604,46
1.5.	Transporto	-3 639,05	-62 427,80	-13 318,44	-2 504,03	-1 438,77	-15,96	-9 169,45	-1 745,02	-3 855,20	-1 726,26	-99 840,00
1.6.	Kvalifikacijos kėlimo	-1 972,49	-3 456,86	-656,55	-1 505,77	-206,36	-14,00	-1 050,07	-569,82	-2 436,96	-727,43	-12 596,32
1.7.	Paprastojo remonto ir eksploatavimo	-11 527,25	-19 266,66	-8 854,44	-128 712,32	-2 886,27	-25,02	-26 618,68	-34 729,50	-29 991,21	-3 377,24	-265 988,59
1.8.	Nuvertėjimo ir nurašytų sumų	-63 107,29	-11 381,00	-2 728,61	-4 755 006,33	-481,08	-1 339,93	-10 058,49	-1 106,99	-797,95	-82,46	-4 846 090,13
1.9.	Sunaudotų ir parduotų atsargų savikaina	-16 696,93	-87 838,32	-33 492,05	-52 364,77	-1 796,27	-14,75	-287 127,13	-9 118,20	-37 221,23	-11 682,84	-537 352,51
1.10.	Socialinių išmokų	-2 289,08	-5 099,05	-1 000,78	-13 117,48	-137,71		-902 033,55	-3 349,98	-13 029,18	-394 873,75	-1 334 930,58
1.11.	Nuomos	-17 221,97	-9 962,87	-7 753,04	-11 204,08	-1 398,56	-36,12	-3 011,69	-3 876,26	-3 233,27	-1 789,62	-59 487,49
1.12.	Finansavimo	-212 192,85	-105 730,15	-9 282,76	-27 133 551,75	-124 854,99	-91 579,84	-37 831,04	-70 541,58	-1 652 080,75	-5 168 957,86	-34 606 603,57
1.13.	Kitų paslaugų	-52 396,99	-62 576,09	-36 482,75	-81 717,78	-6 326,66	-323,35	-43 871,20	-59 111,63	-102 901,36	-39 284,84	-484 992,64
1.14.	Kitos	-766 231,47	-61 961,71	-9 426,96	-56 085,95	-3 471,12	-3 977,15	-7 972,41	-21 762,92	-85 748,73	-1 725,71	-1 018 364,15
2.	Apskaitos politikos keitimo ir esminių apskaitos klaidų taisymo itaka			6 830,59	-11 144,76	-0,34	-227,76	-1 907,28	49,63	4 081,56	-0,91	-2 319,26
3.	Pagrindinės veiklos pinigų srautai											
3.1.	Išmokos	-1 153 603,55	-1 411 791,77	-838 448,66	-481 413,33	-71 935,54	-7 792,00	-2 585 868,95	-339 008,89	-1 310 445,25	-4 326 168,01	-12 526 475,94
3.1.1.	Darbo užmokesčio ir socialinio draudimo	-423 021,20	-763 498,55	-678 953,29	-238 388,69	-55 143,65	-1 148,67	-1 141 004,04	-195 978,59	-944 609,76	-148 906,35	-4 590 652,79
3.1.2.	Komunalinių paslaugų ir ryšių	-9 806,82	-35 111,50	-19 739,78	-7 418,71	-1 088,03	-16,70	-35 585,85	-14 054,58	-41 965,34	-8 312,15	-173 099,48
3.1.3.	Komandiruočių	-8 147,86	-19 514,99	-4 193,94	-4 556,53	-760,69	-4,18	-1 535,05	-3 196,83	-19 042,10	-644,17	-61 596,33
3.1.4.	Transporto	-3 484,51	-85 305,63	-14 840,38	-2 839,30	-1 406,95	-13,81	-8 947,90	-1 692,30	-4 337,44	-1 731,17	-124 599,39
3.1.5.	Kvalifikacijos kėlimo	-2 056,99	-3 570,68	-649,77	-1 638,95	-211,78	-14,00	-1 102,90	-595,50	-2 521,61	-761,78	-13 123,97
3.1.6.	Paprastojo remonto ir eksploatavimo	-14 656,18	-17 714,27	-8 829,81	-4 185,25	-2 562,26	-21,36	-24 146,41	-9 314,86	-32 059,21	-3 610,96	-117 100,56
3.1.7.	Atsargų įsigijimo	-15 777,94	-342 841,53	-34 536,42	-13 455,40	-1 613,21	-16,51	-253 067,11	-11 001,10	-50 640,10	-11 118,86	-734 068,17
3.1.8.	Socialinių išmokų	-2 114,28	-5 167,80	-1 278,75	-2 261,42	-111,70		-1 054 059,24	-3 557,77	-14 570,75	-977 768,13	-2 060 889,85
3.1.9.	Nuomos	-16 231,29	-24 772,48	-6 755,72	-15 244,21	-1 384,76	-36,10	-2 805,63	-3 296,07	-3 531,84	-1 736,50	-75 794,60
3.1.10.	Kitų paslaugų įsigijimo	-57 401,62	-80 749,08	-44 024,33	-66 043,92	-4 742,65	-2 579,85	-59 580,22	-72 194,15	-94 619,43	-40 757,00	-522 692,26
3.1.11.	Sumokėtos palūkanos	-439 223,45	-4 046,33	-2 830,39	-2 477,71	-78,06		-166,79	-0,22	-292,40	-0,98	-449 116,33
3.1.12.	Kitos išmokos	-161 681,41	-29 498,92	-21 816,06	-122 903,24	-2 831,81	-3 940,82	-3 867,80	-24 126,92	-102 255,28	-3 130 819,96	-3 603 742,22

Suteiktos garantijos dėl paskolų
PAGAL 2025 M. GRUODŽIO 31 D. DUOMENIS

Pateikimo valiuta ir tikslumas: tūkstančiais eurų

Eil. Nr.	Straipsniai	Paskolų, dėl kurių suteiktos garantijos, likutis ataskaitinio laikotarpio pradžioje	Ataskaitiniai metai				Valiutų kursų pasikeitimo įtaka (+/-)	Kiti konsolidavimo pokyčiai	Paskolų, dėl kurių suteiktos garantijos, likutis ataskaitinio laikotarpio pabaigoje
			Suteikta paskolų, dėl kurių suteiktos garantijos per ataskaitinį laikotarpį	Grąžinta paskolų, dėl kurių buvo suteiktos garantijos per ataskaitinį laikotarpį	Įsipareigojimai dėl suteiktų valstybės (savivaldybės) garantijų, kurie priskiriami prie tiesioginės valstybės (savivaldybės) skolos per ataskaitinį laikotarpį				
1	2	3	4	5	6	7=9-3-4+5+6	8	9	
I	Suteiktos valstybės garantijos dėl vidaus paskolų	603 574,77	79 137,40	-158 354,37				524 357,80	
1.	Valdžios sektorius								
1.1.	Vietos valdžia (savivaldybės)								
1.2.	Valstybės socialinės apsaugos fondai								
2.	Finansų įstaigos	148 871,47	9 764,36	-21 343,29				137 292,54	
2.1.	Bankai	143 641,95	9 764,36	-18 467,56				134 938,75	
2.2.	Nebankinės finansų įstaigos	5 229,53		-2 875,74				2 353,79	
3.	Nefinansų įstaigos	454 703,29	69 373,04	-137 011,08				387 065,26	
II	Suteiktos valstybės garantijos dėl užsienio paskolų	321 029,22		-12 166,82				308 862,40	
4.	Valdžios sektorius								
4.1.	Vietos valdžia (savivaldybės)								
4.2.	Valstybės socialinės apsaugos fondai								
5.	Finansų įstaigos								
5.1.	Bankai								
5.2.	Nebankinės finansų įstaigos								
6.	Nefinansų įstaigos	321 029,22		-12 166,82				308 862,40	
III	Suteiktos valstybės garantijos dėl tarptautinių finansų institucijų išduotų paskolų ir garantijų	153 425,64	181,01	-70,42				153 536,23	
IV	Suteikta valstybės garantijų dėl paskolų, iš viso (I+II+III)	1 078 029,62	79 318,41	-170 591,61				986 756,43	
V	Suteiktos savivaldybės garantijos dėl vidaus ir užsienio paskolų								
VI	Suteiktos valstybės ir savivaldybės garantijos dėl paskolų, iš viso (IV+V)	1 078 029,62	79 318,41	-170 591,61				986 756,43	

**Informacija apie per vienus metus gautinas sumas
PAGAL 2025 M. GRUODŽIO 31 D. DUOMENIS**

Pateikimo valiuta ir tikslumas: tūkstančiais eurų

Eil. Nr.	Straipsniai	Ataskaitinio laikotarpio pabaigoje			Praėjusio ataskaitinio laikotarpio pabaigoje		
		Iš viso	Tarp jų iš VSS	Tarp jų iš kontroliuojamų ir asocijuotųjų ne VSS	Iš viso	Tarp jų iš VSS	Tarp jų iš kontroliuojamų ir asocijuotųjų ne VSS
1	2	3	4	5	6	7	8
1.	Per vienus metus gautinų sumų įsigijimo savikaina, iš viso (1.1+1.2+1.3+1.4+1.5+1.6)	4 421 143,05	246 800,41	0,00	3 921 648,79	195 571,79	
1.1.	Gautinos finansavimo sumos	722 887,80	1 801,98		594 533,74	364,71	
1.2.	Gautini mokesčiai ir socialinės įmokos	1 989 587,13	1 915,24		1 806 328,88	3 440,17	
1.2.1.	Gautini mokesčiai	1 988 193,24	1 911,24		1 804 767,57	3 356,92	
1.2.2.	Gautinos socialinės įmokos	1 393,90	4,00		1 561,31	83,26	
1.3.	Gautinos sumos už turto naudojimą, parduotas prekes, turta, paslaugas	181 063,37	151 824,61		136 823,09	106 165,53	
1.3.1.	Gautinos sumos už turto naudojimą	1 023,68	2,28		1 116,55	1,68	
1.3.2.	Gautinos sumos už parduotas prekes	1 042,64	214,94		983,40	150,87	
1.3.3.	Gautinos sumos už suteiktas paslaugas	174 020,71	151 607,14		129 691,63	106 012,97	
1.3.4.	Gautinos sumos už parduotą ilgalaikį turta	4 298,56	0,00		4 356,06	0,00	
1.3.5.	Kitos	677,77	0,25		675,45	0,00	
1.4.	Gautinos sumos už konfiskuotą turta, baudos ir kitos netesybos	139 077,49	0,00		123 998,13	0,00	
1.5.	Sukauptos gautinos sumos	1 064 442,75	50 188,28	0,00	974 748,39	43 790,41	
1.5.1.	Iš biudžeto	18,66	18,66	0,00	14,02	14,02	
1.5.2.	Kitos	1 064 424,09	50 169,62		974 734,37	43 776,38	
1.6.	Kitos gautinos sumos	324 084,51	41 070,30	0,00	285 216,56	41 810,98	
2.	Per vienus metus gautinų sumų nuvertėjimas ataskaitinio laikotarpio pabaigoje	-573 553,21	-0,69	0,00	-528 624,23	-0,05	0,00
3.	Per vienus metus gautinų sumų balansinė vertė (1-2)	3 847 589,83	246 799,73	0,00	3 393 024,56	195 571,74	0,00

**Informacija apie kai kurias trumpalaikes mokėtinas sumas
PAGAL 2025 M. GRUODŽIO 31 D. DUOMENIS**

Pateikimo valiuta ir tikslumas: tūkstančiais eurų

Eil. Nr.	Straipsniai	Ataskaitinio laikotarpio pabaigoje			Praėjusio ataskaitinio laikotarpio pabaigoje		
		Iš viso	VSS	Kontroliuojamiems ir asocijuotiesiems ne VSS	Iš viso	VSS	Kontroliuojamiems ir asocijuotiesiems ne VSS
1	2	3	4	5	6	7	8
1.	Mokėtinos subsidijos, dotacijos ir finansavimo sumos	42 640,87	515,92		4 444,99	446,45	
2.	Su darbo santykiais susiję įsipareigojimai	32 729,42	21 066,92		29 789,69	18 437,26	
3.	Tiekėjams mokėtinos sumos	160 610,84	203,47	6,62	110 522,42	224,74	5,99
4.	Sukauptos mokėtinos sumos	1 442 599,43	437 027,54		1 227 730,80	364 965,79	
4.1	Sukauptos finansavimo sąnaudos	7 121,31	0,00		9 110,39	0,00	
4.2	Sukauptos atostoginių sąnaudos	500 207,61	15 270,98		438 933,95	4 968,43	
4.3	Kitos sukauptos sąnaudos	427 977,17	12 970,73		300 069,54	3 553,50	
4.4	Kitos sukauptos mokėtinos sumos	507 293,34	408 785,83		479 616,92	356 443,86	
5.	Kiti trumpalaikiai įsipareigojimai	236 683,39	70 237,53		221 825,25	72 453,35	
5.1	Mokėtini veiklos mokesčiai	0,00	0,00		0,00	0,00	
5.2	Gauti išankstiniai apmokėjimai	69 368,08	57,18		70 211,78	59,56	
5.3	Kitos mokėtinos sumos	167 315,31	70 180,35		151 613,47	72 393,79	
6.	Kai kurių trumpalaikių mokėtinų sumų balansinė vertė (1+2+3+4+5)	1 915 263,96	529 051,38	6,62	1 594 313,16	456 527,58	5,99

Eil. Nr.	Mineralinio išteklių pavadinimas	Mineralinio išteklių matavimo vnt.	Mineralinio išteklių rinkos kaina	Paskutinė ataskaitinio laikotarpio diena			Paskutinė praėjusio ataskaitinio laikotarpio diena		
				kiekis	sąlyginė vieneto vertė (pagal dabartinę gautinų mokesčių už gamtos išteklius vertę)	dabartinė viso kiekio vertė (pagal dabartinę gautinų mokesčių už gamtos išteklius vertę)	kiekis	sąlyginė vieneto vertė (pagal dabartinę gautinų mokesčių už gamtos išteklius vertę)	dabartinė viso kiekio vertė (pagal dabartinę gautinų mokesčių už gamtos išteklius vertę)
1	2	3	4	5	6	7	8	9	10
2.1	Parengtinai išžvalgyti mineraliniai ištekliai	X	X	X	X	X	X	X	X
2.1.1.	Molis	m3		90657000	X	X	90657000	X	X
2.1.2.	Dolomitas	m3		110100000	X	X	110100000	X	X
2.1.3.	Durpės	m3		2 063 083 850	X	X	2 063 083 850	X	X
2.1.4.	Klintis	m3		319 037 000	X	X	319 037 000	X	X
2.1.5.	Smėlis	m3		278 252 000	X	X	278 252 000	X	X
2.1.6.	Žvyras	m3		646 467 000	X	X	646 467 000	X	X
2.1.7.	Geležies rūda	m3		61 690 000	X	X	61 690 000	X	X
2.1.8.	Glaukontinis priesmėlis	m3		7 412 000	X	X	7 412 000	X	X
2.1.9.	Gintaras	t		112	X	X	112	X	X
2.1.10.	Kreidos mergelis	m3		3 338 000	X	X	3 338 000	X	X
2.1.11.	Anhidritas	m3		132 860 000	X	X	132 860 000	X	X
2.1.12.	Akmens druska	m3		258 000 000	X	X	258 000 000	X	X
2.1.13.	Gėlavandenė klintis	m3		1 570 000	X	X	1 570 000	X	X
2.1.14.	Gipsas	m3		22 562 000	X	X	22 562 000	X	X
2.1.15.	Sapropelis	m3		15 427 000	X	X	15 427 000	X	X
2.2	Prognoziniai mineraliniai ištekliai	X	X	X	X	X	X	X	X
3.	Iš viso:	X	X	X		883 898 817,05	X		1 434 229 145,82

Mokesčių pajamos
PAGAL 2025 M. GRUODŽIO 31 D. DUOMENIS

Pateikimo valiuta ir tikslumas: tūkstančiais eurų

Eil. Nr.	Mokesčių pajamos	Ataskaitinis laikotarpis	Praėjęs ataskaitinis laikotarpis
1	2	3	4
1.	Pajamų ir pelno mokesčių iš viso	5 313 087,14	4 834 769,99
1.1.	Gyventojų pajamų mokestis	3 495 592,20	3 059 421,75
1.2.	Pelno mokestis	1 817 494,94	1 775 348,24
1.3.	Socialinis mokestis		
2.	Turto mokesčių iš viso	18 132,05	15 596,17
2.1.	Žemės mokestis	487,77	-0,62
2.2.	Paveldimo turto mokestis	0,03	-4,94
2.3.	Nekilnojamojo turto mokestis	17 644,25	15 601,72
3.	Prekių ir paslaugų mokesčių iš viso	9 356 005,23	8 595 625,28
3.1.	Pridėtinės vertės mokestis	7 067 180,17	6 460 363,49
3.2.	Akcizai	2 136 624,25	2 020 600,51
3.3.	Atskaitymai nuo pajamų pagal Lietuvos Respublikos miškų įstatymą	41 237,34	40 802,63
3.4.	Cukraus sektoriaus mokesčiai		
3.5.	Loterijų ir azartinių lošimų mokestis	110 963,46	73 858,64
4.	Tarptautinės prekybos ir sandorių mokesčių iš viso	158 649,31	120 256,01
4.1.	Muitai ir kiti importo mokesčiai, išskyrus PVM ir akcizus	158 649,31	120 256,01
4.2.	Eksporto mokesčiai		
4.3.	Kiti tarptautinės prekybos ir sandorių mokesčiai		
5.	Kitų mokesčių iš viso	156 633,22	346 690,67
5.1.	Mokestis už valstybinius gamtos išteklius	31 115,06	14 935,60
5.2.	Naftos ir dujų išteklių mokestis	1 560,43	1 923,39
5.3.	Mokestis už aplinkos teršimą	32 860,30	33 571,60
5.4.	Mokestis už valstybės turto naudojimą patikėjimo teise	2 929,52	3 008,39
5.5.	Kiti	88 167,92	293 251,70
6.	Mokesčių pajamų iš viso	15 002 506,95	13 912 938,12

**Kitos veiklos pajamų ir sąnaudų pateikimas
žemesniojo ir aukštesniojo lygių viešojo sektoriaus subjekto
finansinių ataskaitų aiškinamajame rašte***

PAGAL 2025 M. GRUODŽIO 31 D. DUOMENIS

Pateikimo valiuta ir tikslumas: tūkstančiais eurų

Eil. Nr.	Mokesčių pajamos	Ataskaitinis laikotarpis	Praėjęs ataskaitinis laikotarpis
1	2	3	4
1.	Kitos veiklos pajamos	363 708,20	256 162,62
1.1	Pajamos iš atsargų pardavimo	131 134,61	111 346,35
1.2	Ilgalaikio materialiojo, nematerialiojo ir biologinio turto pardavimo pelnas	27 251,82	7 671,90
1.3	Pajamos iš administracinių baudų	86 645,58	75 542,65
1.4	Nuomos pajamos	19 699,65	17 545,49
1.5	Suteiktų paslaugų, išskyrus nuomą, pajamos	30 310,42	28 609,15
1.6	Kitos	68 666,12	15 447,09
2.	Pervestinos į biudžetą kitos veiklos pajamos	-80,72	-106,51
3.	Kitos veiklos sąnaudos	-71 202,13	-60 805,38
3.1	Sunaudotų ir parduotų atsargų savikaina	-23 050,75	-17 099,23
3.2	Nuostoliai iš ilgalaikio turto perleidimo	-598,18	-3 843,09
3.3	Ilgalaikio turto nusidėvėjimo ir amortizacijos sąnaudos	-6 839,15	-6 011,46
3.4	Paslaugų sąnaudos	-18 112,60	-13 773,13
3.5	Darbo užmokesčio ir socialinio draudimo sąnaudos	-17 074,16	-15 684,52
3.6	Kitos veiklos sąnaudos	-5 527,28	-4 393,95
4.	Kitos veiklos rezultatas	292 425,35	195 250,73

Informacija apie pinigus ir pinigų ekvivalentus
PAGAL 2025 M. GRUODŽIO 31 D. DUOMENIS

Pateikimo valiuta ir tikslumas: tūkstančiais eurų

Eil. Nr.	Straipsniai	Paskutinė ataskaitinio laikotarpio diena		Paskutinė praėjusio ataskaitinio laikotarpio diena	
		Iš viso	Biudžeto asignavimai	Iš viso	Biudžeto asignavimai
1	2	3	4	5	6
1.	Pinigai iš valstybės biudžeto (įskaitant Europos Sąjungos finansinę paramą) (1.1+1.2+1.3+1.4+1.5+1.6)	1 491 423,40	463 859,50	1 459 554,96	615 276,54
1.1	Pinigai bankų sąskaitose	1 491 291,92	463 731,95	1 459 545,43	615 271,27
1.2	Pinigai kasoje	4,19	1,16	4,07	
1.3	Pinigai kelyje	127,29	126,40	5,46	5,27
1.4	Pinigai įšaldytose sąskaitose	31 802,19	8 634,26	31 887,06	8 093,09
1.5	Pinigų įšaldytose sąskaitose nuvertėjimas	-31 802,19	-8 634,26	-31 887,06	-8 093,09
1.6	Pinigų ekvivalentai				
2.	Pinigai iš savivaldybės biudžeto (2.1+2.2+2.3+2.4+2.5+2.6)	2 238,32	479,10	3 399,99	271,78
2.1	Pinigai bankų sąskaitose	2 238,24	479,10	3 391,18	271,78
2.2	Pinigai kasoje	0,08		8,81	
2.3	Pinigai kelyje	0,00	0,00	0,00	0,00
2.4	Pinigai įšaldytose sąskaitose	31,24		31,24	
2.5	Pinigų įšaldytose sąskaitose nuvertėjimas	-31,24		-31,24	
2.6	Pinigų ekvivalentai				
3.	Pinigai ir pinigų ekvivalentai iš kitų šaltinių (3.1+3.2+3.3+3.4+3.5+3.6+3.7)	1 458 670,42	1 765,59	2 230 899,94	103 227,26
3.1	Pinigai bankų sąskaitose	1 298 803,09	1 762,55	2 220 943,52	103 227,26
3.2	Pinigai kasoje	804,82	3,03	859,31	0,00
3.3	Pinigai kelyje	96,50		113,94	
3.4	Pinigai įšaldytose sąskaitose	4 522,62		6 603,90	
3.5	Pinigų įšaldytose sąskaitose nuvertėjimas	-4 506,22		-6 587,50	
3.6	Indėliai, kurių terminas neviršija trijų mėnesių	158 949,56		8 966,70	
3.7	Kiti pinigų ekvivalentai	0,06		0,06	
4.	Iš viso pinigų ir pinigų ekvivalentų (1+2+3)	2 952 332,14	466 104,19	3 693 854,89	718 775,58
5.	Iš jų išteklių fondų lėšos	111 505,74	10 840,01	148 095,20	11 458,96

Informacija apie darbo užmokesčio ir socialinio draudimo sąnaudas
PAGAL 2025 M. GRUODŽIO 31 D. DUOMENIS

Pateikimo valiuta ir tikslumas: tūkstančiais eurų

Eil. Nr.	Grupė	Ataskaitinis laikotarpis					Praėjęs ataskaitinis laikotarpis						
		Vidutinis darbuotojų skaičius	Darbo užmokesčio sąnaudos				Vidutinis darbuotojų skaičius	Darbo užmokesčio sąnaudos					
			Pareiginė alga	Priedai, priemokos, premijos	Darbuotojo išlaidų kompensavimas	Išmokos diplomatomams ir jų šeimų nariams		Kita	Pareiginė alga	Priedai, priemokos, premijos	Darbuotojo išlaidų kompensavimas	Išmokos diplomatomams ir jų šeimų nariams	Kita
1	2	3	4	5	6	7	8	9	10	11	12	13	
1	Valstybės politikai ir valstybės pareigūnai	1 554	-148 162,24	-7 983,33	-181,89	-539,10	-4 563,37	1 559	-120 289,15	-9 003,26	-183,42	-510,29	-10 284,06
2	Teisėjai	725	-50 660,56	-130,06			-6 014,08	714	-49 299,25	-223,97			-5 498,80
3	Valstybės tarnautojai	34 046	-901 679,29	-167 213,88	-15 765,11	-43 954,14	-59 752,64	35 804	-856 965,47	-175 363,26	-19 057,16	-33 415,14	-60 372,50
3.1	einantys vadovaujamas pareigas	2 837	-107 098,47	-27 878,91	-590,64	-5 220,20	-9 892,20	2 899	-99 253,62	-27 573,30	-1 360,20	-4 293,97	-11 268,72
3.2	patarėjai	3 752	-118 986,44	-27 160,19	-202,42	-18 714,50	-9 704,14	4 009	-110 461,56	-25 965,12	-2 723,29	-12 396,89	-14 395,64
3.3	specialistai	27 457	-675 594,38	-112 174,78	-14 972,05	-20 019,44	-40 156,30	28 896	-647 250,28	-121 824,83	-14 973,67	-16 724,28	-34 708,14
4	Kariai	12 535	-333 933,44	-57 693,51	-116 965,53	-2 125,30	-19 628,13	12 211	-285 869,56	-69 514,40	-97 698,52	-1 824,49	-14 941,26
5	Darbuotojai, dirbantys pagal neterminuotas darbo sutartis	92 045	-2 428 639,12	-328 413,16	-2 291,58	-310,46	-129 414,03	89 993	-1 945 335,29	-357 700,03	-1 938,29		-236 526,79
5.1	einantys vadovaujamas pareigas	2 326	-105 378,62	-18 893,35	-72,04	-21,34	-8 700,71	2 277	-89 553,82	-19 318,43	-38,96		-9 331,63
5.2	kiti darbuotojai	89 719	-2 323 260,51	-309 519,81	-2 219,54	-289,12	-120 713,32	87 716	-1 855 781,47	-338 381,59	-1 899,32		-227 195,16
6	Kiti	14 198	-360 262,19	-49 453,39	-6 842,64	-2 591,72	-25 971,45	20 712	-345 258,94	-46 336,03	-3 752,25	-2 086,79	-26 866,91
7	Iš viso:	155 102	-4 223 336,84	-610 887,35	-142 046,75	-49 520,71	-245 343,71	160 993	-3 603 017,66	-658 140,94	-122 629,64	-37 836,71	-354 490,32
8	Iš jų socialinio draudimo sąnaudos	X	-73 584,97	-11 001,78	-53,92	-397,74	-8 554,48	X	-58 270,95	-15 112,30	-6,78	-23,66	-10 488,42

Atidėjinių pagal paskirtį reikšmingų sumų detalizavimas

PAGAL 2025 M. GRUODŽIO 31 D. DUOMENIS

Pateikimo valiuta ir tikslumas: tūkstančiais eurų

Eil. Nr.	Mokesčių pajamos	Atidėjinių vertė	Sumos arba panaudojimo laiko neapibrėžtumo požymiai
1	2	3	
1.	Kompensacijos darbuotojams	6 263,81	
	VšĮ Vilniaus universiteto ligoninė Santaros klinikos atidėjinys, darbuotojų, pasiekusių įstatymų nustatytą senatvės pensijos amžių, išaitinems išmokom mokėti	3 425,74	Nėra apibrėžtas panaudojimo laikas.
	VšĮ Respublikinės Šiaulių ligoninės atidėjinys darbuotojų, pasiekusių įstatymų nustatytą senatvės pensijos amžių, išaitinems išmokom mokėti	1 332,87	Nėra apibrėžtas panaudojimo laikas.
	Kitų viešojo sektoriaus subjektų	1 505,20	
2.	Žalos atlyginimas	1 561,50	
	Viešojo sektoriaus subjektų atidėjiniai žalų atlyginimui	1 561,50	
4.	Turto likvidavimas	592,43	
	Atidėjinys Lietuvos kariuomenės patikėjimo teise valdomo turto, pripažinto nereikalingu ar netinkamu naudoti, išardymui ir likvidavimui	592,43	Suma nustatyta remiantis sudarytomis statinių griovimo sąlygomis. Nėra apibrėžtas panaudojimo laikas.
5.	Garantijų įsipareigojimai	32 646,80	
	INVEGOS fondo, Energijos efektyvumo fondo, Verslo finansavimo fondo, finansuojamo iš Europos regioninės plėtros fondo ir Verslumo skatinimo fondo atidėjiniai garantijų išmokoms dėl galimų nuostolių dėl suteiktų portfelinių ir individualių garantijų	31 758,10	Atidėjiniai formuojami priklausomai nuo rizikos grupės ir tikėtino jos nuostolio.
	Kitų viešojo sektoriaus subjektų	888,70	
7.	Kita	1 858 269,26	
	Energetikos ministerijos atidėjiniai Ignalinos atominės elektrinės uždarymui	1 825 499,94	Nėra apibrėžtas panaudojimo laikas.
	Kitų viešojo sektoriaus subjektų	32 769,32	
	Iš viso:	1 899 333,80	

Neapibrėžtieji įsipareigojimai
PAGAL 2025 M. GRUODŽIO 31 D. DUOMENIS

Pateikimo valiuta ir tikslumas: tūkstančiais eurų

Eil. Nr.	Neapibrėžtųjų įsipareigojimų grupė	Suma, kuri gali būti reikalinga neapibrėžtąjam įsipareigojimui padengti	Su neapibrėžtuojų įsipareigojimu susijusių išlaidų tikimybė	Padengimo laiko neapibrėžtumo požymiai
1	2	3	4	5
1.	Kompensacijos darbuotojams	3 392,25		
	Lietuvos kariuomenės apskaičiuota kompensacija profesinės karo tarnybos kariams dėl neteisėtai sumažintų darbo užmokesčio koeficientu	2 911,77	11-50 %	Teisės aktais nepriimtas sprendimas dėl kompensacijos mokėjimo
	Lietuvos apeliacinio teismo įsipareigojimai dėl sustabdytų teisėjo įgaliojimų ir leidimo patraukti baudžiamajai atsakomybei	421,96	51-90 %	Apskustą sprendimą nagrinėja Apeliacinis teismas, 2026 metais bus priimtas sprendimas.
	Kitų viešojo sektoriaus subjektų neapibrėžtieji įsipareigojimai darbuotojams	58,52	11-50 %	Nežinoma
2.	Žalos atlyginimas	102 175,88		
	Lietuvos Respublikos teisingumo ministerijos įsipareigojimai atlyginti žalą, galintys atsirasti priėmus sprendimus vykstančiose bylose dėl valstybės valdžios institucijų neteisėtų veiksmų	68 370,34	0 - 10 %	Neįmanoma
	Valstybinės ligonių kasos prie Sveikatos apsaugos ministerijos atlyginimas dėl pacientų sveikatai padarytos žalos	15 868,94	11-50 %	Priklauso nuo teismų ir Lietuvos Respublikos apsaugos ministerijos komisijos sprendimų
	Kitų viešojo sektoriaus subjektų įsipareigojimai dėl turinės ir neturinės žalos atlyginimo	17 936,60	11-50 %	Nėra aiški teisminių ginčų nagrinėjimo baigtis, vyksta teismo procesai.
3.	Turto likvidavimas	546,43		
	Lietuvos kariuomenės turto, kuris pripažintas nereikalingu ir netinkamu naudoti, išardymui ir likvidavimui priskaičiuota preliminarai lėšų suma	546,43	11-50 %	Nenumatytas terminas turto likvidavimui
4.	Garantijų įsipareigojimai	431 069,95		
	Valstybės išdo suteiktos valstybės garantijos dėl paskolų	424 132,99	11-50 %	Priklauso nuo garantijos gavėjų sutartinių įsipareigojimų vykdymo ir kitų sąlygų.
	Kitų viešojo sektoriaus subjektų garantijų įsipareigojimai dėl suteiktų paskolų	6 936,96	0-10 %	Iki 2047 m. birželio mėn. 30 d.
5.	Kita	4 524 933,90		
	Lietuvos Respublikos finansų ministerijos patikėjimo teise valdomas kapitalas tarptautinėse finansų institucijose	3 341 875,14	0-10 %	Pagal pareikalavimą
	Valstybinės mokesčių inspekcijos mokesčių fondo sukauptos pervestinos sumos pagal pateiktus vykdomuosius dokumentus, įsipareigojimai vartojimo valstybėms (MOSS/OSS) pervesti surinktas PVM įmokas, kiti įsipareigojimai dėl turto, kurio savininkas nežinomas	1 049 346,79	0-10 %	Laikas neapibrėžtas, priklauso nuo antstolių veiksmų išieškant priteistas sumas pagal teismų ir kitų institucijų išduotus vykdomuosius raštus bei nuo teismų sprendimų dėl turto pripažinimo valstybės paveldimu
	Nacionalinės mokėjimo agentūros prie Žemės ūkio ministerijos mokėtinos sumos pagal su paramos gavėjais pasirašytas paramos sutartis	132 203,95	11-50 %	Neįmanoma patikimai įvertinti
	Kitų viešojo sektoriaus subjektų neapibrėžtieji įsipareigojimai	1 508,02	11-50 %	Teismo procesai vyksta; padenimo laikas priklauso nuo įvairių aplinkybių, kurių subjektai negali įtakoti
	Iš viso	5 062 118,41		

**Informacija apie sudarytas koncesijos ir valdžios ir privataus subjektų partnerystės sutartis
PAGAL 2025 M. GRUODŽIO 31 D. DUOMENIS**

Pateikimo valiuta ir tikslumas: tūkstančiais eurų

Eil. Nr.	Viešojo sektoriaus subjektas (sutarties šalis)	Viešojo ir privataus sektorių partnerystės sutarties rūšis	Turto, dėl kurio sudaryta viešojo ir privataus sektorių partnerystės sutartis, pavadinimas	Turto balansinė vertė		Su turtais susijusių įsipareigojimų balansinė vertė	
				ataskaitinio laikotarpio pabaigoje	praėjusio ataskaitinio laikotarpio	ataskaitinio laikotarpio pabaigoje	praėjusio ataskaitinio laikotarpio
1	2	3	4	5	6	7	8
1	188602751 Lietuvos Respublikos krašto apsaugos ministerija	Valdžios ir privataus subjektų partnerystė	Sutartis Nr. 2SU-3 su UAB "Samogitia miestelis" bei UAB "Partnerystės projektai keturi" dėl Karinio dalinio vystymo Šiaulių regione projektavimo, statybos, priežiūros ir paslaugų teikimo, sudaryta 2021-01-08 (įsigaliojo 2021-10-07)	42 828,53	43 463,31	29 471,54	31 944,50
2	188602751 Lietuvos Respublikos krašto apsaugos ministerija	Valdžios ir privataus subjektų partnerystė	Partnerystės sutartis Nr. 2SU-4 su UAB „DG VPP Rokantiškės“ (buvęs pavadinimas – UAB „PPP projektas 2“) bei UAB „DG VPP vystymas“ (buvęs pavadinimas – UAB „Salvinta“) dėl Karinio dalinio Rokantiškių kaime (Vilniaus rajone) projektavimo, statybos, priežiūros ir paslaugų teikimo, sudaryta 2021-01-08, įsigaliojo 2021-07-07	37 187,53	37 953,37	25 810,77	28 828,59
3	188602751 Lietuvos Respublikos krašto apsaugos ministerija	Valdžios ir privataus subjektų partnerystė	Partnerystės sutartis Nr. 2SU-5 su UAB „DG VPP Pajūris“ (buvęs pavadinimas – UAB „PPP projektas 3“) bei UAB „DG VPP vystymas“ (buvęs pavadinimas – UAB „Salvinta“) dėl Karinio dalinio vystymo Šilalės rajone, Pajūrio miestelyje projektavimo, statybos, priežiūros, paslaugų teikimo, 2021-01-08 (sutartis įsigaliojo 2021-07-07)	34 956,51	35 613,27	24 180,74	27 008,48
4	188603472 Lietuvos Respublikos sveikatos apsaugos ministerija	Koncesija	Automobilių stovėjimo aikštelių infrastruktūros plėtra Santariškių medicinos įstaigų miestelyje (UAB „Latuna“, UAB „Santariškių parkavimo paslaugos“) 2017-12-01	14 559,92	14 825,24	11 874,19	12 581,27
5	188785847 Policijos departamentas prie Lietuvos Respublikos vidaus reikalų ministerijos	Valdžios ir privataus subjektų partnerystė	Privataus subjekto atliekama ūkinė veikla, vykdanč Vilniaus komisariato pastato ir areštinės projektavimą, statybą ir paslaugų teikimą („DG VPP Vilnius“ (buvęs UAB „PPP projektas“), UAB „Pilies projektai“) 2016-07-05	15808,46	15988,69	9621,73	10753,7

Eil. Nr.	Viešojo sektoriaus subjektas (sutarties šalis)	Viešojo ir privataus sektorių partnerystės sutarties rūšis	Turto, dėl kurio sudaryta viešojo ir privataus sektorių partnerystės sutartis, pavadinimas	Turto balansinė vertė		Su turto susijusių įsipareigojimų balansinė vertė	
				ataskaitinio laikotarpio pabaigoje	praėjusio ataskaitinio laikotarpio	ataskaitinio laikotarpio pabaigoje	praėjusio ataskaitinio laikotarpio
1	2	3	4	5	6	7	8
6	188785847 Policijos departamentas prie Lietuvos Respublikos vidaus reikalų ministerijos	Valdžios ir privataus subjektų partnerystė	Privataus subjekto atliekama ūkinė veikla, vykdančią Kauno apskrities vyriausiojo policijos komisariato pastato projektavimą, statybą ir paslaugų teikimą (UAB „VSPSP“, UAB „Merko statyba“) 2019-05-16	13606,99	13943,12	9949,01	11192,64
7	188785847 Policijos departamentas prie Lietuvos Respublikos vidaus reikalų ministerijos	Valdžios ir privataus subjektų partnerystė	Privataus subjekto atliekama ūkinė veikla, vykdančią Panevėžio apskrities vyriausiojo policijos komisariato pastato kartu su areštine projektavimą, statybą ir paslaugų teikimą (UAB „DG VPP vystymas (buvęs UAB „Salvinta“), UAB „DG VPP Panevėžys“ (buvęs UAB „PPP projektas 1)“) 2019-08-06	15685,63	16054,4	11449,52	13045,25
8	188785847 Policijos departamentas prie Lietuvos Respublikos vidaus reikalų ministerijos	Valdžios ir privataus subjektų partnerystė	2022-12-28 partnerystės sutartis Nr. 5-ST2-258 dėl Šiaulių apskrities vyriausiojo policijos komisariato pastato Šiauliuose, Purienų g. 48, projektavimo, statybos ir paslaugų teikimo (UAB „Investicijų uostas“, UAB „Safe Community“), įsigaliojo 2023-07-04				
9	188603091 Lietuvos Respublikos švietimo, mokslo ir sporto ministerija ir 188710061 Vilniaus miesto savivaldybė	Koncesija	Sveikatinimo, švietimo, kultūros ir užimtumo komplekso Vilniuje projektavimas, statyba, eksploatavimas (UAB „Vilniaus daugiavilnis kompleksas“) sutartis įsigaliojo 2022-07-05				
10	188710638 AB Via Lietuva (buvusi Lietuvos automobilių kelių direkcija prie Susisiekimo ministerijos)	Valdžios ir privataus subjektų partnerystė	Palangos aplinkelio tiesimas (UAB „Plėtros investicijos“, UAB „Palangos aplinkelis“), 2013-04-30				

Pokyčiai viešojo sektoriaus subjektų grupėje
PAGAL 2025 M. GRUODŽIO 31 D. DUOMENIS

Eil. Nr.	VSS, apie kurį teikiama konsolidavimui svarbi informacija		VSS statusas	Sprendimo įvykdymo data (metai-mėnuo-diena)*	Ataskaitinis laikotarpis	VSS grupės kodas**	Reorganizavimas***				
	Kodas	Pavadinimas					Jungimo būdu		Skaidymo būdu		
							Prijungimas	Sujungimas	Išdalijimas	Padalijimas	
1	190273081	Viešoji įstaiga Alytaus apskrities tuberkuliozės ligoninė	Reorganizuojamas	2025-06-03	2025.01	MVAL25	190272175				
2	MVAL41	Koinvesticinis fondas susisiekimui	Reorganizuojamas	2025-03-31	2025.01	MVAL30	MVAL63				
3	188778315	Asmens dokumentų išrašymo centras prie Lietuvos Respublikos vidaus reikalų ministerijos	Reorganizuojamas	2025-11-17	2025.01	MVAL31	188610666				
4	190792165	Didvyžių socialinės globos namai	Reorganizuojamas	2025-01-02	2024.12	MVAL20	300663201				
5	190793452	Kalvarijos socialinės globos namai	Reorganizuojamas	2025-01-02	2024.12	MVAL20	300663201				
6	MVAL80	Finansinė priemonė „Tipinės gamybos paskirties pastatų laisvosiose ekonominėse zonos, pramonės	Reorganizuojamas	2025-06-30	2025.01	MVAL30	MVAL59				
7	191823126	Informacinių technologijų tarnyba prie Krašto apsaugos ministerijos	Reorganizuojamas	2025-01-01	2024.12	MVAL15				188732677, 191630942, 121738687	
8	191447033	Plungės apylinkės teismas	Reorganizuojamas	2025-01-01	2024.12	MVAL	191443889				

* VSAKIS viešojo sektoriaus subjekto reorganizavimo arba likvidavimo data nustatoma vadovaujantis Viešojo sektoriaus subjektų finansinių ataskaitų rinkinių konsolidavimo tvarkos aprašo 69 punkto nuostatomis.

** Viešojo sektoriaus subjektų grupės finansinėms ataskaitoms konsoliduoti kodas, nurodomas Lietuvos Respublikos finansų ministro įsakymu tvirtinamoje konsolidavimo schemoje.

*** Lietuvos Respublikos civilinio kodekso 2.97 straipsnyje nurodyti reorganizavimo būdai:

Prijungimas - tai vieno ar daugiau juridinių asmenų prijungimas prie kito juridinio asmens, kuriam pereina visos reorganizuojamojo juridinio asmens teisės ir pareigos.

Sujungimas - tai dviejų ar daugiau juridinių asmenų susivienijimas į naują juridinį asmenį, kuriam pereina visos reorganizuotų juridinių asmenų teisės ir pareigos.

Išdalijimas - tai reorganizuojamo juridinio asmens teisių ir pareigų išdalijimas kitiems veikiantiems juridiniams asmenims.

Padalijimas - tai vieno reorganizuojamojo juridinio asmens pagrindu įsteigiamas dviejų ar daugiau juridinių asmenų, kuriems tam tikromis dalimis pereina reorganizuoto juridinio asmens teisės ir pareigos.

Lietuvos banko finansinių ataskaitų rinkinys

2025 m.

Turinys

Nepriklausomo auditoriaus išvada Lietuvos Respublikos Seimui	2
Lietuvos banko balansas	4
Lietuvos banko pelno (nuostolio) ataskaita	6
Aiškinamasis raštas	7
1. Metinių finansinių ataskaitų sudarymo pagrindai ir pateikimas	7
2. Apskaitos politika	7
3. Finansinės rizikos valdymas	14
4. Su dalyvavimu Eurosistemoje susijusių operacijų finansinės apskaitos principai	16
5. Kita informacija	22
6. Pastabos dėl balanso	22
7. Pastabos dėl pelno (nuostolio) ataskaitos	35
8. Kitos pastabos	40
Santrumpos	42

NEPRIKLAUSOMO AUDITORIAUS IŠVADA

Lietuvos Respublikos Seimui:

Nuomonė

Mes atlikome Lietuvos banko (toliau – Bankas) metinių finansinių ataskaitų rinkinio, kurį sudaro 2025 m. gruodžio 31 d. balansas ir tą dieną pasibaigusių metų pelno (nuostolio) ataskaita bei aiškinamasis raštas, įskaitant svarbių apskaitos metodų santrauką, auditą.

Mūsų nuomone, pridėtas finansinių ataskaitų rinkinys visais reikšmingais atžvilgiais teisingai pateikia Banko 2025 m. gruodžio 31 d. finansinę padėtį ir tą dieną pasibaigusių metų finansinius veiklos rezultatus pagal Europos Centrinio Banko (ECB) valdančios tarybos patvirtintas ECB gaires (ES) 2024/2941 dėl Europos centrinių bankų sistemos apskaitos ir finansinės atskaitomybės teisinio pagrindo (ECB/2024/31), nauja redakcija, Lietuvos banko įstatymą bei Lietuvos banko valdybos patvirtintą Lietuvos banko apskaitos politiką.

Pagrindas nuomonei pareikšti

Auditą atlikome pagal tarptautinius audito standartus (toliau – TAS). Mūsų atsakomybė pagal šiuos standartus išsamiai apibūdinta šios išvados skyriuje „Auditoriaus atsakomybė už finansinių ataskaitų auditą“. Mes esame nepriklausomi nuo Banko pagal Tarptautinių apskaitos specialistų etikos standartų valdybos išleistą Tarptautinį apskaitos profesionalų etikos kodeksą (įskaitant tarptautinius nepriklausomumo standartus) (toliau – TASESV kodeksas) ir Lietuvos Respublikos finansinių ataskaitų audito ir kitų užtikrinimo paslaugų įstatymo reikalavimus, susijusius su auditu Lietuvos Respublikoje. Mes taip pat laikomės kitų etikos reikalavimų, susijusių su Lietuvos Respublikos finansinių ataskaitų audito ir kitų užtikrinimo paslaugų įstatymu ir TASESV kodeksu.

Mes tikime, kad mūsų surinkti audito įrodymai yra pakankami ir tinkami mūsų nuomonei pagrįsti.

Vadovybės ir už valdymą atsakingų asmenų atsakomybė už finansinių ataskaitų rinkinį

Vadovybė yra atsakinga už finansinių ataskaitų rinkinio parengimą ir teisingą pateikimą pagal Europos Centrinio Banko (ECB) valdančios tarybos patvirtintas ECB gaires (ES) 2024/2941 dėl Europos centrinių bankų sistemos apskaitos ir finansinės atskaitomybės teisinio pagrindo (ECB/2024/31), nauja redakcija, Lietuvos banko įstatymą bei Lietuvos banko valdybos patvirtintą Lietuvos banko apskaitos politiką, ir tokią vidaus kontrolę, kokia, vadovybės nuomone, yra būtina finansinių ataskaitų rinkiniui parengti be reikšmingų iškreipimų dėl apgaulės ar klaidos.

Rengdama finansinių ataskaitų rinkinį, vadovybė privalo įvertinti Banko gebėjimą tęsti veiklą ir atskleisti (jei būtina) dalykus, susijusius su veiklos tęstinumu ir veiklos tęstinumo apskaitos principo taikymu, išskyrus tuos atvejus, kai vadovybė ketina likviduoti Banką ar nutraukti veiklą arba neturi kitų realių alternatyvų, tik taip pasielgti.

Už valdymą atsakingi asmenys privalo prižiūrėti Banko finansinių ataskaitų rinkinio rengimo procesą.

Auditoriaus atsakomybė už finansinių ataskaitų rinkinio auditą

Mūsų tikslas yra gauti pakankamą užtikrinimą dėl to, ar finansinių ataskaitų rinkinys kaip visuma nėra reikšmingai iškreiptas dėl apgaulės ar klaidos, ir išleisti auditoriaus išvadą, kurioje pateikiama mūsų nuomonė. Pakankamas užtikrinimas – tai aukšto lygio užtikrinimas, o ne garantija, kad reikšmingą iškreipimą, jeigu jis yra, visada galima nustatyti per auditą, kuris atliekamas pagal TAS. Iškreipimai, kurie gali atsirasti dėl apgaulės ar klaidos, laikomi reikšmingais, jeigu galima pagrįstai numatyti, kad atskirai ar kartu jie gali turėti didelės įtakos vartotojų ekonominiams sprendimams, priimamiems remiantis finansinių ataskaitų rinkiniu.

Atlikdami auditą pagal tarptautinius audito standartus, viso audito metu priimame profesinius sprendimus ir laikomės profesinio skepticizmo principo. Mes taip pat:

- Nustatome ir įvertiname finansinių ataskaitų rinkinio reikšmingo išskraipymo dėl apgaulės arba klaidų riziką, suplanuojame ir atliekame procedūras kaip atsaką į tokią riziką ir surenkame pakankamų tinkamų audito įrodymų mūsų nuomonei pagrįsti. Reikšmingo išskraipymo dėl apgaulės neaptikimo rizika yra didesnė nei reikšmingo išskraipymo dėl klaidų neaptikimo rizika, nes apgaule gali būti sukčiavimas, klastojimas, tyčinis praleidimas, klaidingas aiškinimas arba vidaus kontrolių nepaisymas.
- Suprantame su auditu susijusias vidaus kontroles, kad galėtume suplanuoti konkrečiomis aplinkybėmis tinkamas audito procedūras, o ne tam, kad galėtume pareikšti nuomonę apie Banko vidaus kontrolės veiksmingumą.
- Įvertiname taikomų apskaitos metodų tinkamumą ir apskaitinių vertinimų bei susijusių vadovybės atskleidimų pagrįstumą.
- Padarome išvadą dėl taikomo veiklos tęstinumo apskaitos principo tinkamumo ir dėl to, ar, remiantis surinktais įrodymais, egzistuoja su įvykiais ar sąlygomis susijęs reikšmingas neapibrėžtumas, dėl kurio gali kilti reikšmingų abejonių dėl Banko gebėjimo tęsti veiklą. Jeigu padarome išvadą, kad toks reikšmingas neapibrėžtumas egzistuoja, auditoriaus išvadoje privalome atkreipti dėmesį į susijusius atskleidimus finansinių ataskaitų rinkinyje arba, jeigu tokių atskleidimų nepakanka, turime modifikuoti savo nuomonę. Mūsų išvados pagrįstos audito įrodymais, kuriuos surinkome iki auditoriaus išvados datos. Tačiau, būsimi įvykiai ar sąlygos gali lemti, kad Bankas negalės toliau tęsti savo veiklos.
- Įvertiname bendrą finansinių ataskaitų rinkinio pateikimą, struktūrą ir turinį, įskaitant atskleidimus, ir tai, ar finansinių ataskaitų rinkinyje pateikti pagrindžiantys sandoriai ir įvykiai taip, kad atitiktų teisingo pateikimo koncepciją.

Mes, be visų kitų dalykų, informuojame už valdymą atsakingus asmenis apie audito apimtį ir atlikimo laiką bei reikšmingus audito pastebėjimus, įskaitant svarbius vidaus kontrolės trūkumus, kuriuos nustatome audito metu.

Auditorius Romanas Skrebnevskis
Auditoriaus pažymėjimo Nr. 000471

UAB „ROSK Consulting“
Įmonės audito pažymėjimo Nr. 001514

Vilnius, Lietuva
2026 m. kovo 30 d.

Elektroniniu auditoriaus parašu pasirašoma tik Nepriklausomo auditoriaus išvada.

Lietuvos banko balansas

(tūkst. Eur)

	Pastabos	2025 12 31	2024 12 31
TURTAS			
1. Auksas ir gautinas auksas	1	687 669	470 628
2. Pretenzijos ne euro zonos rezidentams užsienio valiuta		5 326 405	6 664 746
Iš TVF gautinos lėšos	2	838 624	890 842
Sąskaitos bankuose ir investicijos į vertybinius popierius, išorės paskolos ir kitas išorės turtas	3	4 487 781	5 773 904
3. Pretenzijos euro zonos rezidentams užsienio valiuta	4	488 444	570 807
4. Pretenzijos ne euro zonos rezidentams eurai	5	146 603	7
5. Su pinigų politikos operacijomis susijęs skolinimas euro zonos kredito įstaigoms eurai	6	-	-
Pagrindinės refinansavimo operacijos		-	-
Ilgesnės trukmės refinansavimo operacijos		-	-
Koreguojamosios grįžtamosios operacijos		-	-
Struktūrinės grįžtamosios operacijos		-	-
Ribinio skolinimo galimybė		-	-
Kreditai, susiję su įkaito vertės išlaikymo prievole		-	-
6. Kitos pretenzijos euro zonos kredito įstaigoms eurai	7	365	3 956
7. Euro zonos rezidentų vertybiniai popieriai eurai		10 501 875	11 293 199
P pinigų politikos tikslais laikomi vertybiniai popieriai	8	9 592 727	10 746 656
Kiti vertybiniai popieriai	9	909 148	546 543
8. Valdžios sektoriaus skola eurai		-	-
9. Vidinės Eurosistemos pretenzijos		10 852 296	12 374 945
Dalyvavimas ECB	10	220 464	220 464
Pretenzijos, atitinkančios pervestas užsienio atsargas	11	239 399	239 399
Pretenzijos, susijusios su TARGET	12	10 392 433	11 228 224
Grynosios pretenzijos, susijusios su eurų banknotų paskirstymu Eurosistemoje	25	-	686 858
Kitos grynosios Eurosistemos pretenzijos	26	-	-
10. Nebaigtų atsiskaitymų lėšos		23	-
11. Kitas turtas		729 322	560 361
Ilgalaikis materialusis ir nematerialusis turtas	13	46 482	44 539
Kitas finansinis turtas	14	566 453	357 370
Nebalansinių priemonių perkainojimo skirtumai	15	13 742	23 593
Sukauptos pajamos ir būsimųjų laikotarpių išlaidos	16	102 018	134 084
Kitas įvairus turtas	17	627	775
VISAS TURTAS		28 733 002	31 938 649

(tūkst. Eur)

	Pastabos	2025 12 31	2024 12 31
ĮSIPAREIGOJIMAI			
1. Banknotai apyvartoje	18	8 794 075	8 624 708
2. Įsipareigojimai euro zonos kredito įstaigoms, susiję su pinigų politikos operacijomis, eurais	19	13 520 369	13 306 424
Einamosios sąskaitos (įskaitant privalomųjų atsargų sistemą)		819 810	573 225
Indėlių galimybė		12 700 559	12 733 199
Terminuotieji indėliai		–	–
Koreguojamosios grįžtamosios operacijos		–	–
Indėliai, susiję su įkaito vertės išlaikymo prievole		–	–
3. Kiti įsipareigojimai euro zonos kredito įstaigoms eurais	20	49 846	34 540
4. Išleisti skolos sertifikatai		–	–
5. Įsipareigojimai kitiems euro zonos rezidentams eurais	21	2 855 019	5 710 697
Įsipareigojimai valdžios sektoriui		2 234 839	4 295 638
Kiti įsipareigojimai		620 180	1 415 059
6. Įsipareigojimai ne euro zonos rezidentams eurais	22	533 158	1 049 505
7. Įsipareigojimai euro zonos rezidentams užsienio valiuta	23	22 484	224 539
8. Įsipareigojimai ne euro zonos rezidentams užsienio valiuta	24	–	18 689
9. TVF suteiktų specialiųjų skolinimosi teisių atitikmuo	2	653 310	703 082
10. Vidiniai Eurosistemos įsipareigojimai		41 959	6 316
Įsipareigojimai, susiję su TARGET		–	–
Grynieji įsipareigojimai, susiję su eurų banknotų paskirstymu Eurosistemoje	25	32 921	–
Kiti grynieji Eurosistemos įsipareigojimai	26	9 038	6 316
11. Nebaigtų atsiskaitymų lėšos		5 900	8
12. Kiti įsipareigojimai		303 529	309 312
Nebalansinių priemonių perkainojimo skirtumai	15	7 684	8 463
Sukauptos išlaidos ir būsimųjų laikotarpių pajamos	27	11 237	27 079
Kiti įvairūs įsipareigojimai	28	284 608	273 770
13. Atidėjiniai		493 660	474 495
Atidėjiniai rizikoms	29	485 870	467 370
Kiti atidėjiniai	30	7 790	7 125
14. Perkainojimo sąskaitos	31	828 636	799 982
15. Kapitalas	32	546 315	532 610
Įstatinis kapitalas		60 000	60 000
Atsargos kapitalas		486 315	472 610
16. Ankstesnių metų susikaupę nuostoliai		–	–
17. Metų pelnas (nuostolis)		84 742	143 742
VISI ĮSIPAREIGOJIMAI		28 733 002	31 938 649

Lietuvos banko pelno (nuostolio) ataskaita

(tūkst. Eur)

	Pastabos	2025 m.	2024 m.
1. Grynosios palūkanų pajamos (išlaidos)	33	157 452	165 755
Palūkanų pajamos		526 723	767 376
Palūkanų išlaidos		(369 271)	(601 621)
2. Grynasios finansinių operacijų ir vertės sumažėjimo rezultatas	34	(50 805)	33 367
Grynosios realizuotosios pajamos (išlaidos) iš finansinių operacijų		65 168	90 427
Finansinių straipsnių vertės sumažėjimas		(115 973)	(57 060)
3. Grynasios pinigų politikos pajamų paskirstymo rezultatas	35	(10 163)	(7 195)
4. Grynosios komisinių ir kitų atlygių pajamos (išlaidos)	36	21 776	19 768
5. Pajamos iš nuosavybės finansinių priemonių ir dalyvavimo nuosavybės priemonėse	37	54 601	40 704
6. Kitos pajamos	38	4 539	2 942
7. Personalo išlaikymo išlaidos	39	(36 368)	(34 400)
8. Administracinės išlaidos	40	(27 035)	(22 920)
9. Ilgalaikio materialiojo ir nematerialiojo turto nusidėvėjimo išlaidos	13	(6 035)	(5 094)
10. Banknotų gamybos išlaidos	41	(1 406)	(1 621)
11. Kitos išlaidos	42	(3 314)	(2 604)
PELNAS (NUOSTOLIS) IKI PERVEDIMŲ IŠ ATIDĖJINIŲ (I ATIDĖJINIUS) RIZIKOMS		103 242	188 702
12. Pervedimai iš atidėjinių (į atidėjinius) rizikoms	29	(18 500)	(44 960)
METŲ PELNAS (NUOSTOLIS)		84 742	143 742

Lietuvos banko 2025 m. finansinių ataskaitų rinkinys patvirtintas Lietuvos banko valdybos 2026 m. kovo 26 d. nutarimu Nr. 03-34.

Valdybos pirmininkas

Gediminas Šimkus

(pasirašyta el. parašu)

Korporatyvinių paslaugų departamento direktorius

Marius Adomavičius

(pasirašyta el. parašu)

Aiškinamasis raštas

1. Metinių finansinių ataskaitų sudarymo pagrindai ir pateikimas

Nuo 2015 m. sausio 1 d. Lietuva yra euro zonos narė.

Lietuvos bankas finansinę apskaitą tvarko ir metines finansines ataskaitas sudaro vadovaudamasis Europos Centrinio Banko (ECB) valdančiosios tarybos patvirtintomis ECB gairėmis (ES) 2024/2941 dėl Europos centrinių bankų sistemos apskaitos ir finansinės atskaitomybės teisinio pagrindo (ECB/2024/31), nauja redakcija (toliau – Apskaitos gairės), Lietuvos banko įstatymu ir Lietuvos banko valdybos patvirtinta Lietuvos banko apskaitos politika. Tose finansinės apskaitos srityse, kurių nereglamentuoja Apskaitos gairės ir Lietuvos banko apskaitos politika ir kai nėra atitinkamai sričiai taikomų ECB reikalavimų arba nurodymų, vadovaujamosi Europos Sąjungos (ES) teisės aktais patvirtintų tarptautinių apskaitos ir finansinės atskaitomybės standartų principais.

2. Apskaitos politika

2.1. Bendrieji principai

Lietuvos banko finansinė apskaita tvarkoma vadovaujantis šiais pagrindiniais apskaitos principais: veiklos tęstinumo, kaupimo ir įvykių po balanso datos.

Kokybinės Lietuvos banko sudaromų metinių finansinių ataskaitų savybės yra šios: ekonominė realybė ir skaidrumas, atsargumas, reikšmingumas, nuoseklumas ir palyginamumas.

Auksas, apyvartiniai vertybiniai popieriai ir kitas, esantis finansinio turto sudėtyje, balansinis ir nebalansinis turtas bei įsipareigojimai (toliau – finansiniai straipsniai) į finansinę apskaitą įrašomi įsigijimo (sandorio) verte ir metinėse finansinėse ataskaitose parodomi pagal jų rinkos kainą (išskyrus amortizuota verte vertinamus skolos vertybinius popierius ir kitame finansiniame turte parodomas neapvyvartines nuosavybės priemones). Aukso, kiekvienos emisijos skolos ir nuosavybės apyvartinių vertybinių popierių bei išankstinių dar nepaskelbtų hipoteka užtikrintų vertybinių popierių sandorių (angl. *to be announced*, TBA) ir kiekvieno išvestinio sandorio perkainojimo pagal rinkos kainą rezultatų apskaita tvarkoma atskirai.

Finansiniai straipsniai užsienio valiuta metinėse finansinėse ataskaitose parodomi eurais pagal rinkos kursą¹. Kiekvienos užsienio valiutos perkainojimo pagal rinkos kursą rezultatų apskaita tvarkoma atskirai.

Lietuvos bankas nerealizuotųjų perkainojimo rezultatų pripažinimui taiko asimetrinį principą, įteisintą Apskaitos gairėse. Pagal jį, nerealizuotasis perkainojimo nuostolis, susidaręs finansinių metų pabaigoje dėl atskiro finansinio straipsnio perkainojimo pagal rinkos kainą ar rinkos kursą ir viršijantis į perkainojimo sąskaitą įrašytą ankstesnį su tuo pačiu finansiniu straipsniu susijusį nerealizuotąjį perkainojimo prieaugį, pripažįstamas einamųjų finansinių metų išlaidomis. Šis nerealizuotasis perkainojimo nuostolis negali būti dengiamas paskesniais metais dėl rinkos kainos ar rinkos kurso pokyčių susidariusiu to paties finansinio straipsnio perkainojimo prieaugiu arba kompensuojamas kito finansinio straipsnio perkainojimo prieaugiu. Nerealizuotasis perkainojimo prieaugis, susidaręs finansinių metų pabaigoje dėl atskiro finansinio straipsnio perkainojimo pagal rinkos kainą ir rinkos kursą, parodomas perkainojimo sąskaitose.

Apskaičiuojant aukso, vertybinių popierių ir užsienio valiutos realizuotuosius ir nerealizuotuosius rezultatus, šių finansinių straipsnių įsigijimo vertei nustatyti taikomas vidurkinio kurso ir vidurkinės kainos metodas.

¹ Rinkos kursas – euro ir užsienio valiutos orientacinis kursas, nustatomas kasdienės suderinimo tarp Europos centrinių bankų sistemos (ECBS) centrinių bankų bei kitų centrinių bankų procedūros metu ir skelbiamas ECB.

Pajamos ir išlaidos apskaitoje pripažįstamos tuo metu, kai jos yra uždirbamos arba patiriamos, o ne tada, kai jos gaunamos arba sumokamos. Pajamos ir išlaidos užsienio valiuta pripažįstamos eurais pagal jų įtraukimo į apskaitą dienos rinkos kursą ir tą dieną daro įtaką atitinkamos užsienio valiutos pozicijai.

2.2. Užsienio valiuta

Euro ir užsienio valiutų, kuriomis Lietuvos bankas turi didžiausias pozicijas, rinkos kursai

(valiutos vnt. už 1 Eur)

Valiutos pavadinimas	Kodas	2025 12 31	2024 12 31	Pokytis, proc.
Australijos doleris	AUD	1,75810	1,67720	4,8
Didžiosios Britanijos svaras sterlingų	GBP	0,87260	0,82918	5,2
Japonijos jena	JPY	184,090	163,060	12,9
JAV doleris	USD	1,17500	1,03890	13,1
Kanados doleris	CAD	1,60880	1,49480	7,6
Specialiosios skolinimosi teisės (SST)	XDR	0,85793	0,79719	7,6
Šveicarijos frankas	CHF	0,93140	0,94120	(1,0)

Užsienio valiutos vidurkinis kursas perskaičiuojamas kiekvieną dieną, atsižvelgiant į atitinkamos užsienio valiutos pozicijos padidėjimą ir šios valiutos visų dienos įsigijimų (jeigu pozicija teigiama) arba visų dienos pardavimų (jeigu pozicija neigiama) vidurkinį kursą. Kai užsienio valiutos teigiama pozicija sumažėja (neigiama pozicija padidėja), skaičiuojamas realizuotasis rezultatas.

Lietuvos banko grynasis turtas (įsipareigojimai) pagal užsienio valiutas atskleistas 44 pastaboje „Lietuvos banko turtas ir įsipareigojimai pagal užsienio valiutas“.

Finansinių metų pabaigoje išlaidomis pripažinus nerealizuotąjį atskiros užsienio valiutos perkainojimo nuostolį, šios užsienio valiutos vidurkinis kursas tikslinamas pagal tų finansinių metų paskutinės darbo dienos rinkos kursą.

2.3. Auksas

Auksas metinėse finansinėse ataskaitose parodomas pagal finansinių metų paskutinės darbo dienos vienos Trojos uncijos rinkos kainą eurais.

Finansinių metų pabaigoje išlaidomis pripažinus nerealizuotąjį aukso perkainojimo nuostolį, aukso vidurkinė kaina tikslinama pagal finansinių metų paskutinės darbo dienos rinkos kainą.

Operacijos, susijusios su aukso apskaitos sandoriais, apskaitoje parodomos taip pat kaip ir atpirkimo sandoriai.

2.4. Apyvartiniai vertybiniai popieriai

Apyvartiniai skolos ir nuosavybės vertybiniai popieriai į balansinę apskaitą įtraukiami įsigijimo verte atsiskaitymo pagal sandorį dieną.

Pinigų politikos tikslais laikomi skolos vertybiniai popieriai balanse parodomi amortizuota verte, atėmus jų vertės sumažėjimą. Kiti apyvartiniai vertybiniai popieriai balanse parodomi pagal finansinių metų paskutinės darbo dienos rinkos kainą (86 % tikrosios vertės 2025 m. gruodžio 31 d. ir 87 % – 2024 m. gruodžio 31 d.) arba taikant atitinkamą pajamingumo kreivę (14 % tikrosios vertės 2025 m. gruodžio 31 d. ir 13 % – 2024 m. gruodžio 31 d.). Perkainojimo rezultatai dėl vertybinių popierių rinkos kainos ir dėl užsienio valiutos rinkos kurso pokyčių parodomi atskirose perkainojimo sąskaitose.

Kiekvienos emisijos vertybinių popierių vidurkinė kaina perskaičiuojama darbo dienos pabaigoje atsižvelgiant į visų per dieną įsigytų tos pačios emisijos vertybinių popierių kiekį ir jų dienos pirkimų vidurkinę kainą. Pagal šią

perskaičiuotą vidurkinę kainą apskaičiuojamos tą pačią dieną parduotų tos emisijos vertybinių popierių realizuotosios pajamos arba išlaidos. Hipoteka užtikrintų vertybinių popierių (angl. *mortgage-backed securities*) atveju realizuotosios pajamos arba išlaidos apskaičiuojamos informacijos apie faktoriaus (parodančio dar negrąžintų paskolų vertės išraišką procentais) pasikeitimą gavimo dieną, atsižvelgiant į šios hipoteka užtikrintų vertybinių popierių emisijos grąžinamos dalies nominaliąją vertę ir tą pačią dieną apskaičiuotą šių vertybinių popierių vidurkinę kainą.

Su skolos vertybiniais popieriais kartu nupirkta atkarpos išmoka į vertybinių popierių įsigijimo vertę neįskaitoma, apskaitoje ji parodoma atskirame balanso straipsnyje kaip kitas turtas.

Su nuosavybės vertybiniais popieriais kartu nupirktų dividendų suma įtraukiama į įsigijimo vertę. Dividendai, nupirkti po jų paskelbimo dienos, apskaitoje parodomi atskirame balanso straipsnyje kaip kitas turtas.

Skolos vertybinių popierių atkarpa pripažįstama palūkanų pajamomis kiekvieną dieną nuo atsiskaitymo pagal pirkimo sandorį dienos iki skolos vertybinių popierių išpirkimo arba atsiskaitymo pagal pardavimo sandorį dienos.

Skolos vertybinių popierių įsigijimo vertės ir nominaliosios vertės skirtumas – nuolaida arba premija – pripažįstamas palūkanų pajamomis arba išlaidomis tolygiai kiekvieną dieną nuo atsiskaitymo pagal pirkimo sandorį dienos iki skolos vertybinių popierių išpirkimo arba atsiskaitymo pagal pardavimo sandorį dienos. Su infliacija susietų vertybinių popierių nominalo vertė indeksuojama pagal infliacijos indeksą kiekvieną dieną nuo atsiskaitymo pagal pirkimo sandorį dienos iki vertybinių popierių išpirkimo arba atsiskaitymo pagal pardavimo sandorį dienos, nominalo vertės pokytį pripažįstant palūkanų pajamomis arba išlaidomis.

Skolos vertybinių popierių be atkarpos nuolaida arba premija kaupiama taikant vidaus grąžos metodą (angl. *internal rate of return*), o skolos vertybinių popierių su atkarpa nuolaida arba premija – taikant tiesinį metodą.

Finansinių metų pabaigoje išlaidomis pripažinus nerealizuotąjį atskiros emisijos vertybinių popierių perkainojimo nuostolį, šios emisijos vertybinių popierių vidurkinė kaina tikslinama pagal finansinių metų paskutinės darbo dienos jų rinkos kainą.

2.5. Neapyvartinės nuosavybės priemonės

Neapyvartinės nuosavybės priemonės – Lietuvos banko reikmėms laikomos ilgalaikės investicijos į nuosavybės vertybinius popierius siekiant dalyvauti tam tikros įmonės, kurios nuosavybės vertybiniais popieriais viešai neprekiuojama ir jų kaina nėra kotiruojama rinkoje, veikloje. Apskaitoje šios investicijos parodomos įsigijimo verte, atsižvelgus į šių nuosavybės priemonių vertės sumažėjimą.

2.6. Pajamos ir išlaidos

Pelno (nuostolio) ataskaitoje atskirų finansinių straipsnių ar priemonių palūkanos parodomos grynąja verte (palūkanų pajamos mažinamos su tuo pačiu finansiniu straipsniu ar priemone susijusiomis palūkanų išlaidomis).

Realizuotosios pajamos ir išlaidos, susijusios su užsienio valiutos, aukso ir vertybinių popierių pardavimu, įtraukiamos į pajamų ir išlaidų sąskaitas. Šios pajamos ir išlaidos apskaičiuojamos atsižvelgiant į atitinkamo finansinio straipsnio vidurkinį kursą arba kainą.

Finansinių straipsnių nerealizuotieji perkainojimo prieaugiai nepripažįstami pajamomis, jie parodomi perkainojimo sąskaitose. Nerealizuotieji perkainojimo nuostoliai, viršijantys su atitinkamu finansiniu straipsniu susijusį perkainojimo prieaugį, finansinių metų pabaigoje pripažįstami išlaidomis.

Turto vertės sumažėjimas pripažįstamas išlaidomis ir nėra panaikinamas paskesniais metais, nebent vertė padidėja, o tą padidėjimą galima susieti su konkrečiu įvykiu, įvykusi po to, kai vertės sumažėjimas buvo pirmą kartą įtrauktas į apskaitą.

Dividendai už apyvartinius nuosavybės vertybinius popierius į apskaitą įtraukiami, kai yra paskelbiami, o dividendai už nuosavybės priemones, laikomas banko reikmėms, – kai jie gaunami arba gaunamas pranešimas apie jų paskirstymą.

2.7. Grįžtamieji sandoriai

Grįžtamieji sandoriai yra operacijos, kurias atlikdamas Lietuvos bankas perka arba parduoda turtą sudarydamas atpirkimo sandorį arba vykdo įkaitu užtikrintas kredito operacijas.

Atpirkimo skolinimosi sandoriai apskaitoje parodomi kaip įkeitimu užtikrinti kitų sandorių šalių indėliai: balanso įsipareigojimų dalyje įrašomi įsipareigojimai grąžinti pinigus, o finansinis turtas, sutartyje nurodytas kaip įkaitas (jis pagal šiuos sandorius yra parduodamas ir atperkamas), sandorių galiojimo laikotarpiu ir toliau rodomas balanso turto dalyje. Kaip įkaitas sumokėtos piniginės lėšos rodomos balanso turto dalyje.

Atpirkimo investavimo sandoriai apskaitoje parodomi balanso turto dalyje kaip banko suteikti kreditai, o gautas įkaitas, kuris pagal šiuos sandorius yra perkamas, o vėliau parduodamas, sandorių galiojimo laikotarpiu banko balanse neparodomas ir neperkainojamas. Kaip įkaitas gautos piniginės lėšos rodomos balanso įsipareigojimų dalyje.

Atpirkimo investavimo ir atpirkimo skolinimosi sandoriuose numatyto įkaito pirkimo ir atpirkimo verčių skirtumas pripažįstamas palūkanų pajamomis arba išlaidomis tolygiai kiekvieną dieną per visą sandorio galiojimo laikotarpį.

Siekdamas palaikyti obligacijų ir jų skolinimo rinkos likvidumą, Lietuvos bankas kartu su ECB ir kitais Eurosistemos nacionaliniais centriniais bankais (NCB) skolina pagal viešojo sektoriaus pirkimo programą ir specialiąją pandeminę pirkimo programą įsigytus vertybinius popierius. Lietuvos bankas vertybinius popierius skolina per pasirinktą agentą ir pagal savo vertybinių popierių saugotojo siūlomas atsiskaitymų neįvykimo prevencijos bei strateginio skolinimo programas. Vertybinių popierių skolinimo atveju vertybiniai popieriai sandorių galiojimo laikotarpiu ir toliau rodomi balanso turto dalyje.

2.8. Valiutų keitimo sandoriai

Pagal neatidėliotinus valiutų keitimo sandorius, išankstinius valiutų keitimo sandorius ir valiutų apsiskeitimo sandorius gautina ir mokėtina užsienio valiuta turi įtakos atitinkamos užsienio valiutos pozicijai sandorio sudarymo dieną ir rodoma nebalansinėse sąskaitose nuo sandorio sudarymo iki atsiskaitymo dienos.

Skirtumas tarp išankstinio valiutų keitimo ar valiutų apsiskeitimo sandorio vertės neatidėliotinu kursu ir sandorio vertės išankstiniu kursu pripažįstamas palūkanų pajamomis arba išlaidomis, kurios kaupiamos tolygiai kiekvieną dieną per visą sandorio galiojimo laikotarpį.

Išankstiniai valiutų keitimo sandoriai be įvykdymo (angl. *non-deliverable foreign exchange forwards*) nuo jų sudarymo iki pabaigos dienos rodomi nebalansinėje apskaitoje tariamąja verte, apskaičiuota pagal sandorio išankstinį kursą. Šių sandorių vertės pokytis dėl rinkos kainos parodomas balanse pagal finansinių metų pabaigos būklę kaip nebalansinių priemonių perkainojimo skirtumas. Finansinių metų pabaigoje nerealizuotasis perkainojimo nuostolis pripažįstamas išlaidomis pelno (nuostolio) ataskaitoje ir parodomas balanso įsipareigojimų dalyje, o nerealizuotasis perkainojimo prieaugis atvaizduojamas balansinėse perkainojimo sąskaitose. Skirtumas tarp sandorio išankstinio kurso ir neatidėliotino kurso, galiosiančio atsiskaitymo pagal sandorį dieną, atsižvelgus į sukauptą vertės sumažėjimą, pripažįstamas realizuotosiomis pajamomis arba išlaidomis.

2.9. Išankstiniai vertybinių popierių sandoriai

Pagal išankstinius vertybinių popierių sandorius perkami arba parduodami vertybiniai popieriai rodomi nebalansinėje apskaitoje nuo sandorio sudarymo iki atsiskaitymo dienos sandorio išankstine kaina (angl. *forward price of the transaction*). Šių sandorių vertės pokytis dėl rinkos kainos parodomas balanse pagal finansinių metų pabaigos būklę.

Išankstinių vertybinių popierių sandorių atsiskaitymo dieną vertybinių popierių pirkimo arba pardavimo operacijos parodomos balansinėse sąskaitose pagal šių vertybinių popierių tos dienos rinkos kainą, o šios kainos ir sandorio kainos skirtumas pripažįstamas realizuotosiomis pajamomis arba išlaidomis.

2.10. Išankstiniai dar nepaskelbtų hipoteka užtikrintų vertybinių popierių sandoriai

Pagal išankstinius dar nepaskelbtų hipoteka užtikrintų vertybinių popierių sandorius perkami arba parduodami vertybiniai popieriai rodomi nebalansinėje apskaitoje nuo sandorio sudarymo iki atsiskaitymo dienos sandoryje numatyta kaina. Šių sandorių vertės pokytis dėl rinkos kainos parodomas balanse pagal finansinių metų pabaigos būklę.

Išankstinių dar nepaskelbtų hipoteka užtikrintų vertybinių popierių vidurkinė kaina perskaičiuojama darbo dienos pabaigoje atsižvelgiant į visų per dieną į šią poziciją įsigytų tos pačios emisijos vertybinių popierių kiekį ir jų dienos pirkimų vidurkinę kainą. Pagal šią perskaičiuotą vidurkinę kainą apskaičiuojamos tą pačią dieną iš šios pozicijos parduotų tos emisijos išankstinių dar nepaskelbtų hipoteka užtikrintų vertybinių popierių realizuotosios pajamos arba išlaidos.

Išankstinių dar nepaskelbtų hipoteka užtikrintų vertybinių popierių sandorių atsiskaitymo dieną vertybinių popierių pirkimo arba pardavimo operacijos parodomos balansinėse sąskaitose pagal šių vertybinių popierių sandoryje numatytą įsigijimo kainą.

2.11. Ateities sandoriai

Ateities sandoriai (angl. *future contract*) – standartizuoti biržose prekiaujami finansiniai sandoriai (palūkanų normų, akcijų indeksų, valiutų, aukso ir žaliavų), pagal kuriuos sutartu laiku ateityje įsipareigojama nupirkti arba parduoti sutartą turtą sandorių sudarymo metu sutarta kaina. Ateities sandoriai nuo jų sudarymo dienos iki nutraukimo arba įvykdymo dienos rodomi nebalansinėje apskaitoje jų nominaliąja verte. Šių sandorių kasdienis kintamosios maržos pokytis pripažįstamas realizuotosiomis pajamomis arba išlaidomis. Komisiniai mokesčiai, susiję su ateities sandoriais, pripažįstami komisinių ir kitų atlygių išlaidomis.

2.12. Palūkanų normų apsikeitimo sandoriai

Palūkanų normų apsikeitimo sandoriai nuo jų sudarymo dienos iki nutraukimo arba įvykdymo dienos rodomi nebalansinėje apskaitoje sandoriuose sutarta suma. Šių sandorių vertės pokytis dėl rinkos kainos parodomas balanse pagal finansinių metų pabaigos būklę kaip nebalansinių priemonių perkainojimo skirtumas. Finansinių metų pabaigoje nerealizuotasis perkainojimo nuostolis pripažįstamas išlaidomis pelno (nuostolio) ataskaitoje, parodomas balanso įsipareigojimų dalyje ir yra amortizuojamas tiesiniu metodu iki sandorio pabaigos dienos. Nerealizuotasis perkainojimo prieaugis parodomas balansinėse perkainojimo sąskaitose. Palūkanų pajamos ir išlaidos kaupiamos tolygiai kiekvieną dieną per visą sandorio galiojimo laiką.

2.13. Ilgalaikis materialusis ir nematerialusis turtas

Prie ilgalaikio materialiojo turto priskiriami materialieji turto objektai, kurie nenusidėvi per vienus metus ir kurių įsigijimo vertė (įskaitant pridėtinės vertės mokestį) yra ne mažesnė kaip 2 000 Eur. Prie ilgalaikio nematerialiojo turto priskiriami materialios substancijos neturintys turto objektai, teikiantys ekonominę naudą ne trumpiau kaip vienus metus ir kurių įsigijimo vertė yra ne mažesnė kaip 2 000 Eur. Ilgalaikis materialusis ir nematerialusis

turtas apskaitoje pripažįstamas įsigijimo verte, kuri mažinama jo sukauptu nusidėvėjimu (amortizacija) ir vertės sumažėjimu. Banko viduje sukurtas nematerialusis turtas apskaitoje pripažįstamas, jeigu atitinka pripažinimo ilgalaikiu turtu kriterijus. Tokio turto įsigijimo vertę sudaro turtui sukurti įsigytų paslaugų, sunaudoto turto ir (arba) jo nusidėvėjimo (amortizacijos) išlaidos. Nebaigto kurti arba rekonstruoti ilgalaikio turto, žemės, meno kūrinių, muziejaus fondų, į kultūros vertybių registrą įtraukto materialiojo turto, išskyrus pastatus, nusidėvėjimas neskaičiuojamas. Kito ilgalaikio turto nusidėvėjimas (amortizacija) skaičiuojamas visą numatytą turto naudingo tarnavimo laiką taikant tiesinį metodą.

Ilgalaikio materialiojo ir nematerialiojo turto naudingo tarnavimo laikas

Ilgalaikis turtas	Metai
Materialusis turtas	
Pastatai	44–59
Pinigų skaičiavimo įranga	8–15
Kompiuterių įranga	3–10
Transporto priemonės	12
Kitas inventorius (baldai, kabinetų įranga ir kt.)	5–30
Nematerialusis turtas	3–15

Nustačius, kad ilgalaikio turto naudingo tarnavimo laikas reikšmingai pasikeitė, tikslinamas likęs nusidėvėjimo (amortizacijos) laikotarpis.

Pardavus ilgalaikį turtą, šio turto pardavimo vertės ir balanse parodytos jo vertės skirtumas pripažįstamas pajamomis arba išlaidomis.

Ilgalaikio turto palaikymo ir priežiūros išlaidos pripažįstamos tada, kai jos patiriamos.

2.14. Nuoma

Nuomos teise naudojamas materialusis turtas ir su juo susiję nuomos įsipareigojimai į balansą įtraukiami nuomos laikotarpio pradžios dieną ir atitinkamai parodomi balanso straipsniuose „Ilgalaikis materialusis ir nematerialusis turtas“ ir „Kiti įvairūs įsipareigojimai“. Už nuomos įsipareigojimą sumokėtos palūkanos parodomos pelno (nuostolio) ataskaitos straipsnyje „Palūkanų išlaidos“ kaip kitos palūkanų išlaidos.

Nuomos teise naudojamas turtas apskaitoje pripažįstamas, jeigu atitinka pripažinimo ilgalaikiu materialiuoju turtu kriterijus (žr. Aiškinamojo rašto 2.13 dalį „Ilgalaikis materialusis ir nematerialusis turtas“), ir parodomas įsigijimo verte, sumažinta nusidėvėjimu. Nusidėvėjimas skaičiuojamas visą turto nuomos laiką taikant tiesinį metodą. Pagal 2025 m. pabaigos būklę nuomos teise naudojamo turto naudingo tarnavimo laikas yra treji metai.

Nuomos teise naudojamo turto įsigijimo vertę sudaro pripažintų diskontuotų nuomos įsipareigojimų suma, pradinės tiesioginės išlaidos ir nuomos įmokos, sumokėtos iki nuomos laikotarpio pradžios dienos, atėmus gautas nuomos paskatas, bei planuojamos turto atkūrimo iki pradinės būklės išlaidos.

Nuomos įsipareigojimas į apskaitą įtraukiamas būsimų nuomos mokėjimų dabartine verte, diskontuota taikant nuomos sutartyje nustatytą palūkanų normą. Kai sutartyje palūkanų norma nenurodoma, taikoma nuomos sutarties sudarymo metu galiojusi Eurosistemos pagrindinių refinansavimo operacijų palūkanų norma. Kai dėl pakitusių indeksavimo ar kokių nors kitokių nuomos sutarties sąlygų pasikeičia būsimos nuomos įmokos, nuomos įsipareigojimas perskaičiuojamas. Perskaičiavus nuomos įsipareigojimą, atitinkamai koreguojama nuomos teise naudojamo turto dabartinė vertė.

2.15. Banknotai ir monetos apyvartoje

Euro zonos NCB ir ECB, kartu sudarantys Eurosistemą, leidžia eurų banknotus². Bendra apyvartoje cirkuliuojančių eurų banknotų vertė paskirstoma Eurosistemos centriniams bankams kiekvieno mėnesio paskutinę darbo dieną pagal banknotų paskirstymo raktą³.

ECB paskirta 8 proc. visų apyvartoje cirkuliuojančių eurų banknotų vertės, kiti 92 proc. paskirstomi NCB pagal Eurosistemos kapitalo raktą. Kiekvienam nacionaliniam centriniam bankui paskirstytų banknotų dalis atskleidžiama jų balanso įsipareigojimų 1 straipsnyje „Banknotai apyvartoje“.

Skirtumas tarp kiekvienam nacionaliniam centriniam bankui pagal banknotų paskirstymo raktą paskirstytos banknotų vertės ir faktiškai į apyvartą išleistų banknotų vertės parodomas kaip vidinis Eurosistemos likutis, už kurį gaunamos arba mokamos palūkanos⁴ nuo 2025 m. sausio 1 d. skaičiuojamos pagal palūkanų normą, taikomą Eurosistemos siūlomai indėlių galimybei, iki tos datos – pagal ribinę palūkanų normą, taikomą Eurosistemos pagrindinių refinansavimo operacijų aukcionuose⁵.

Šios palūkanų pajamos arba išlaidos atskleidžiamos pelno (nuostolio) ataskaitos 1 straipsnyje „Grynosios palūkanų pajamos (išlaidos)“ (žr. 33 pastabą „Grynosios palūkanų pajamos (išlaidos)“).

Siekiant išvengti reikšmingų NCB santykinių pinigų politikos pajamų svyravimų prie Eurosistemos prisijungus naujiems nariams, grynosios vidinės Eurosistemos pretenzijos (įsipareigojimai) dėl eurų banknotų apyvartoje paskirstymo tikslinamos kompensacinėmis sumomis, kurios pradedamos taikyti naujo Eurosistemos nario euro įvedimo metais ir tolygiai mažinamos per kitus penkerius metus. Dėl *Hrvatska narodna banka* prisijungimo prie Eurosistemos kompensacinių sumų taikymo laikotarpis prasidėjo nuo 2023 m. sausio 1 d. ir truks iki 2028 m. gruodžio 31 d., o dėl *Българска народна банка* (Bulgarijos nacionalinio banko) prisijungimo prie Eurosistemos minėtas laikotarpis tęsis nuo 2026 m. sausio 1 d. iki 2031 m. gruodžio 31 d.

Lietuvos banko į apyvartą išleistų apyvartinių eurų monetų nominalioji vertė parodoma balanso įsipareigojimų 12 straipsnyje „Kiti įsipareigojimai“ (žr. 28 pastabą „Kiti įvairūs įsipareigojimai“).

Lietuvos banko į apyvartą išleistų ir po euro įvedimo iš apyvartos negražintų litų⁶ banknotų ir apyvartinių litų monetų nominalioji vertė parodoma balanso įsipareigojimų 12 straipsnyje „Kiti įsipareigojimai“.

Kolekcinų eurų monetų ir kitų numizmatinių vertybių pardavimo vertė (be pridėtinės vertės mokesčio, PVM) pripažįstama pajamomis.

Banknotų ir monetų gamybos ir jų apyvartos išlaidos pripažįstamos, kai yra patiriamos, ir nesiejamos su pinigų išleidimu į apyvartą.

2.16. Atidėjiniai finansinėms rizikoms ir įsipareigojimams

Lietuvos banko valdyba, siekdama, kad Lietuvos bankas turėtų pakankamai finansinių išteklių, kuriais būtų galima padengti finansinio turto, įskaitant finansinį turtą, įgytą vykdant Eurosistemos pinigų politikos operacijas, ir su šio turto valdymu susijusių finansinių įsipareigojimų neigiamą vertės pokytį, ir taip sudarydama prielaidas

² 2010 m. gruodžio 13 d. Sprendimas ECB/2010/29 (2011/67/ES) dėl eurų banknotų emisijos (nauja redakcija), OL L 35, 2011 2 9, p. 26, su pakeitimais. Taip pat žr. [neoficialų konsoliduotą tekstą su pakeitimų sąrašu](#).

³ Banknotų paskirstymo raktas – procentinės dalys, apskaičiuotos atsižvelgiant į ECB dalį visoje eurų banknotų emisijoje ir taikant pasirašyto kapitalo raktą NCB daliai visoje eurų banknotų emisijoje.

⁴ 2016 m. lapkričio 3 d. Sprendimas ECB/2016/36 dėl valstybių narių, kurių valiuta yra euro, nacionalinių centrinių bankų pinigų politikos pajamų paskirstymo (nauja redakcija), OL L 347, 2016 12 20, p. 26. Taip pat žr. [neoficialų konsoliduotą tekstą su pakeitimų sąrašu](#).

⁵ Indėlių galimybės palūkanų norma 2025 m. pabaigoje buvo 2 proc., o ribinė palūkanų norma, taikoma Eurosistemos pagrindinių refinansavimo operacijų aukcionuose, 2024 m. pabaigoje – 3,15 proc.

⁶ Iki euro įvedimo kaip mokėjimo priemonė galiojusi nacionalinė valiuta.

apsaugoti Lietuvos banko kapitalą ir finansinio turto realiąją vertę, formuoja atidėjinius tikėtinioms rinkos, likvidumo ir kredito rizikoms (toliau – atidėjiniai finansinėms rizikoms). Šie atidėjiniai sudaromi Lietuvos banko valdybos nustatyta tvarka, kuria siekiama, kad atidėjinių suma padengtų Lietuvos bankui tenkančią apskaitinės rizikos vertę, nustatytą pagal ECB valdančiosios tarybos aprobuotą rizikos vertinimo metodiką, taikant tikėtino vertės stygiaus (angl. *expected shortfall*) rodiklį ir 99 proc. patikimumo lygmenį (ES99 %). Atidėjiniai finansinėms rizikoms gali būti panaudoti su finansinio turto operacijomis susijusioms grynosioms išlaidoms (realizuotiesiems rezultatams, nerealizuotiesiems perkainojimo nuostoliams ir vertės sumažėjimo išlaidoms) ar jų daliai dengti. Dengtinios išlaidos negali viršyti sumos, kuri lygi ataskaitinių metų neigiamam finansiniam rezultatui, apskaičiuotam prieš panaudojant atidėjinius.

Atidėjiniai išėtinėms išmokoms, mokėtinioms tarnautojams, įgysiantiems teisę į valstybinio socialinio draudimo pensiją dirbant Lietuvos banke, vertinami atliekant aktuarinius skaičiavimus. Jų dydis nustatomas kaip tarnautojų išėjimo į pensiją metu uždirbtų išėtinių išmokų, apskaičiuotų pagal tarnautojų kaitos rodiklį ir darbo užmokesčio augimo prielaidas, dabartinė vertė taikant ilgalaikio skolinimo palūkanų normą Lietuvos Respublikoje.

Kiti Lietuvos banke sudaromi atidėjiniai įsipareigojimams, tokiems kaip tarnautojų darbo užmokesčiui už kasmetines atostogas, išėtinėms išmokoms bei kompensacijoms ar grąžinamiems litų banknotams ir monetoms keisti, nėra diskontuojami dėl santykinai trumpo laikotarpio nuo šių atidėjinių sudarymo iki jų panaudojimo.

Atidėjiniai finansinėms rizikoms ir įsipareigojimams sudaromi pagal metų pabaigos būklę ir įtraukiami į išlaidų sąskaitas.

2.17. Įvykiai po balanso datos

Metinėse finansinėse ataskaitose pateikiami ataskaitinių metų duomenys tikslinami įvykiais, kurie nustatomi laikotarpiu tarp metinių finansinių ataskaitų datos ir šių finansinių ataskaitų rinkinio patvirtinimo Lietuvos banko valdyboje dienos, jeigu šiuos įvykius lėmusios aplinkybės buvo iki metinių finansinių ataskaitų datos ir dėl to ataskaitose pateikiami duomenys būtų pasikeitę.

Įvykiais po balanso datos netikslinami metinėse finansinėse ataskaitose pateikiami ataskaitinių metų duomenys, jei šiuos įvykius nulėmė aplinkybės, dėl kurių ataskaitoje pateikiami duomenys būtų pasikeitę vėliau negu metinių finansinių ataskaitų data. Tokie įvykiai aprašomi metinių finansinių ataskaitų aiškinamajame rašte, jei jų neatskleidimas galėtų daryti įtaką ataskaitų naudotojų sprendimams.

3. Finansinės rizikos valdymas

3.1. Su pinigų politikos operacijomis susijusios finansinės rizikos valdymas

Su pinigų politika susijusio turto ir operacijų rizika valdoma bendrai visos Eurosistemos mastu. Lietuvos bankas šiame rizikos valdymo procese dalyvauja per atstovą ECB Rizikos valdymo komitete, kuris yra atsakingas už finansinės rizikos, susijusios su Eurosistemos pinigų politikos operacijomis ir ECB užsienio atsargų investavimu, valdymą.

Vykdamas pinigų politikos operacijas, svarbiausios yra rinkos, kredito ir likvidumo rizikos. Eurosistema, vykdydama skolinimo operacijas, dažniausiai susiduria su kredito rizika, kuri kyla dėl galimo sandorio šalies įsipareigojimų nevykdymo. Valdant sandorio šalies kredito riziką, nustatomi tinkamumo reikalavimai sandorio šalims, su kuriomis tokios operacijos gali būti vykdomos, o pinigų politikos skolinimo operacijos vykdomos tik už įkaitą. Įkaitas turi atitikti nustatytus tinkamumo reikalavimus, jam taikomas rizikos valdymo priemonės. Jeigu sandorio šalis taptų nemoki, Eurosistema susidurtų su įkeisto turto išleidėjo arba skolininko kredito rizika,

rinkos rizika dėl besikeičiančios įkaito rinkos vertės ir likvidumo rizika (ypač tuo atveju, jei Eurosystema norėtų parduoti didelę poziciją).

Vertybinių popierių pirkimo operacijų (jos šiuo metu nevykdomos) rizikai riboti nustatomi vertybinių popierių, kuriuos Eurosystema gali įsigyti pagal patvirtintas vertybinių popierių pirkimo programas, reikalavimai ir yra ribojama jų įsigijimo apimtis.

Lietuvos bankas užtikrina, kad Lietuvoje registruotos kredito įstaigos, dalyvaujančios pinigų politikos operacijose, ir pinigų politikos operacijoms užtikrinti įkeistas turtas atitiktų nustatytus reikalavimus, ir kontroliuoja, kaip laikomasi nustatytų rizikos limitų.

3.2. Su Lietuvos banko investicijomis susijusios finansinės rizikos valdymas

Investuodamas su pinigų politikos operacijomis nesusijusį finansinį turtą, Lietuvos bankas dažniausiai susiduria su šiomis finansinėmis rizikomis: rinkos (valiutos kurso, nuosavybės vertybinių popierių kainų, aukso kainų, palūkanų normos), kredito (nemokumo, kredito reitingo sumažinimo, sandorio šalies, atsiskaitymų) ir likvidumo.

Pagrindinė priemonė investicinio portfelio – didžiausios finansinio turto, nesusijusio su pinigų politikos operacijomis, dalies – rinkos rizikai įvertinti ir valdyti yra investicijų vertės pokyčio rizikos (angl. *value-at-risk*) rodiklis, apskaičiuotas vienu metų laikotarpiui taikant 95 proc. patikimumo lygmenį. Šis rodiklis, kitaip vadinamas rizikos biudžetu, negali būti didesnis kaip 250 mln. Eur (nepasikeitė, palyginti su 2024 m. pabaiga). Rizikos biudžetas užtikrina integruotą rinkos rizikos valdymą, sudaro sąlygas lanksčiau taikyti įvairias investavimo strategijas ir vienu bendru rodikliu įvertina nuosavybės bei skolos vertybinių popierių riziką. Rizikos vertei apskaičiuoti taikomas rizikos vertinimo modelis: jį taikant atsižvelgiama į praeities dėsningumus ir į prognozuojamą makroekonominę aplinką. 2025 m. gruodžio 31 d. investicinio portfelio rizikos vertė sudarė 184 mln. Eur ir tai buvo 26 mln. Eur daugiau nei 2024 m. pabaigoje.

Siekiant, kad rizikos valdymo sistema būtų patikima, kartu su rizikos biudžetu taikomos ir kitos rinkos rizikos valdymo priemonės.

Finansinio turto, nesusijusio su įsipareigojimais užsienio valiuta, valiutos kurso rizikai valdyti nustatomi atvirosios valiutos pozicijos limitai, išskyrus atskirą rezervų portfelį JAV doleriais – šio portfelio valiutos kurso rizika nedraudžiama. 2025 m., kaip ir 2024 m., nustatytas maksimalus leistinas rezervų portfelio rizikos biudžetas sudarė 40 mln. JAV dol., o 2025 m. pabaigoje jo vertė buvo 9 mln. JAV dol. (2024 m. pabaigoje – 1 mln. JAV dol.).

Finansinio turto dalies, susijusios su įsipareigojimais užsienio valiuta, valiutos kurso rizika pašalinama investuojant įsipareigojimų valiuta.

Valiutos kurso ir palūkanų normos rizikai valdyti Lietuvos bankas plačiai taiko išvestines finansines priemones.

Kredito rizika valdoma dirbant tik su patikimomis finansų įstaigomis ir investuojant tik į investicinį reitingą turinčias finansines priemones. Atsižvelgiant į sandorio šalies ar emitento patikimumą, nustatyti emitentų, sandorio šalių ir jų grupių įsipareigojimų Lietuvos bankui dydžio limitai padeda išskaidyti kredito riziką.

Siekiant užtikrinti finansinio turto, nesusijusio su įsipareigojimais užsienio valiuta, likvidumą, dalis jo investuojama į labai saugius ir likvidžius vyriausybių skolos vertybinius popierius. Su įsipareigojimais susijusios finansinio turto dalies likvidumo rizika valdoma derinant įsipareigojimų ir juos atitinkančių investicijų trukmę.

Atsiskaitymų rizikai mažinti taikomos tokios priemonės: pristatymai ir atsiskaitymai vykdomi vienu metu, derinami pinigų srautai, pasirašomos savitarpio įsipareigojimų įskaitymų sutartys.

Valdant finansinę riziką, svarbus vaidmuo tenka tinkamam investicijų paskirstymui, siekiant sumažinti investicijų koncentraciją. Diversifikacijai užtikrinti Lietuvos bankas naudoja rizikos paritetu pagrįstą strategiją

investicijų paskirstymą. Be to, Lietuvos bankas investuoja ir į biržinius fondus (angl. *exchange traded funds*), susietus su gerai diversifikuotais nuosavybės ir skolos vertybinių popierių rinkų indeksais.

Visos išvestinės finansinės priemonės įtraukiamos vertinant Lietuvos banko finansinio turto investicijų rinkos ir kredito riziką.

4. Su dalyvavimu Eurosistemoje susijusių operacijų finansinės apskaitos principai

Šioje dalyje pateikti dėl operacijų, susijusių su dalyvavimu Eurosistemoje, susidariusių pretenzijų ir įsipareigojimų bei pajamų ir išlaidų straipsnių apskaitos principai.

4.1. Dalyvavimas ECB kapitale

NCB dalys pasirašytajame ECB kapitale priklauso nuo nustatyto ECB kapitalo raktų, kuris, vadovaujantis ECBS ir ECB statuto 29 straipsniu, turi būti tikslinamas kas penkeri metai, remiantis Europos Komisijos duomenimis apie ES valstybių narių gyventojų skaičių ir bendrąjį vidaus produktą (BVP), ir pasikeitus ECBS NCB skaičiui.

Pasirašytasis ECB kapitalas sudaro 10 825 007 tūkst. Eur. Euro zonos NCB yra visiškai apmokėję savo pasirašytojo kapitalo dalį, o ne euro zonos NCB – 3,75 proc. savo pasirašytojo kapitalo dalį kaip įnašą ECB veiklos sąnaudoms padengti.

ES šalių NCB dalyvavimas ECB kapitale

Nacionalinis centrinis bankas	Kapitalo raktas 2025 12 31, proc.	Apmokėtasis ECB kapitalas 2025 12 31, Eur	Eurosistemos kapitalo raktas 2025 12 31, proc.
<i>Nationale Bank van België / Banque Nationale de Belgique</i>	3,0005	324 804 337	3,66952
<i>Deutsche Bundesbank</i>	21,7749	2 357 134 464	26,63007
<i>Eesti Pank</i>	0,2437	26 380 542	0,29804
<i>Central Bank of Ireland</i>	1,7811	192 804 201	2,17823
<i>Bank of Greece</i>	1,8474	199 981 181	2,25932
<i>Banco de España</i>	9,6690	1 046 669 934	11,82490
<i>Banque de France</i>	16,3575	1 770 700 531	20,00475
<i>Hrvatska narodna banka</i>	0,6329	68 511 470	0,77402
<i>Banca d'Italia</i>	13,0993	1 418 000 151	16,02006
<i>Central Bank of Cyprus</i>	0,1802	19 506 663	0,22038
<i>Latvijas Banka</i>	0,3169	34 304 447	0,38756
Lietuvos bankas	0,4826	52 241 484	0,59021
<i>Banque centrale du Luxembourg</i>	0,2976	32 215 221	0,36396
<i>Bank Ċentrali ta'Malta / Central Bank of Malta</i>	0,1053	11 398 732	0,12878
<i>De Nederlandsche Bank</i>	4,8306	522 912 792	5,90768
<i>Oesterreichische Nationalbank</i>	2,4175	261 694 546	2,95653
<i>Banco de Portugal</i>	1,9014	205 826 684	2,32536
<i>Banka Slovenije</i>	0,4041	43 743 854	0,49420
<i>Národná banka Slovenska</i>	0,9403	101 787 541	1,14996
<i>Suomen Pankki – Finlands Bank</i>	1,4853	160 783 830	1,81648
Iš viso (euro zonos NCB)	81,7681	8 851 402 606	100,00000
<i>Българска народна банка (Bulgarijos nacionalinis bankas)</i>	0,9783	3 971 289	–
<i>Česká národní banka</i>	1,9623	7 965 717	–
<i>Danmarks Nationalbank</i>	1,7797	7 224 474	–
<i>Magyar Nemzeti Bank</i>	1,5819	6 421 530	–

Nacionalinis centrinis bankas	Kapitalo raktas 2025 12 31, proc.	Apmokėtasis ECB kapitalas 2025 12 31, Eur	Eurosistemos kapitalo raktas 2025 12 31, proc.
<i>Narodowy Bank Polski</i>	6,0968	24 749 214	–
<i>Banca Națională a României</i>	2,8888	11 726 730	–
<i>Sveriges Riksbank</i>	2,9441	11 951 214	–
Iš viso (ne euro zonos NCB)	18,2319	74 010 167	–
Iš viso	100,0000	8 925 412 773	100,0000

Lietuvos banko įnašo į ECB kapitalą pasikeitimas atskleidžiamas 10 pastaboje „Dalyvavimas ECB“.

4.2. Į ECB pervestos užsienio atsargos

Vadovaudamiesi ECBS ir ECB statuto 48 ir 30 straipsnių nuostatomis, NCB, prisijungdami prie Eurosistemos, perveda į ECB užsienio atsargų dalį, apskaičiuotą pagal NCB kapitalo rakto ir jau pervedusių užsienio atsargas NCB kapitalo raktų sumos santykį.

2025 m. gruodžio 31 d. NCB pervestos užsienio atsargos sudarė 40 562 mln. Eur.

Lietuvos banko į ECB pervesta užsienio atsargų dalis atskleidžiama 11 pastaboje „Pretenzijos, atitinkančios pervestas užsienio atsargas“. Už šias pervestas užsienio atsargas (išskyrus aukso dalį) nuo 2025 m. sausio 1 d. NCB mokamos palūkanos pagal naujausią žinomą palūkanų normą, taikomą Eurosistemos siūlomai indėlių galimybei⁷. Iki tos datos palūkanos buvo mokamos pagal naujausią žinomą ribinę palūkanų normą, taikomą Eurosistemos pagrindinių refinansavimo operacijų aukcionuose.

4.3. Skolinimas euro zonos kredito įstaigoms eurais

Pagrindinės refinansavimo operacijos: jos vykdomos kas savaitę sudarant likvidumą didinančius grįžtamuosius sandorius, kurių terminas yra viena savaitė ir kurie įprastai vykdomi standartinių konkursų būdu. Šioms operacijoms tenka pagrindinis vaidmuo reguliuojant palūkanų normas, valdant likvidumą finansų rinkoje ir išreiškiant pinigų politikos poziciją.

Ilgesnės trukmės refinansavimo operacijos: šios operacijos vykdomos siekiant suteikti sandorio šalims papildomą ilgesnės trukmės refinansavimą.

Koreguojamosios grįžtamosios operacijos: jos skirtos rinkos likvidumo situacijai reguliuoti ir palūkanų normoms valdyti, o ypač – nenumatytų rinkos svyravimų įtakai palūkanų normoms mažinti. Atsižvelgiant į jų pobūdį, šios operacijos vykdomos *ad hoc* pagrindu.

Struktūrinės grįžtamosios operacijos: tai grįžtamieji atvirosios rinkos sandoriai, vykdomi koreguojant Eurosistemos struktūrinę likvidumo poziciją finansų sektoriaus atžvilgiu standartinių konkursų būdu.

Ribinio skolinimo galimybė: tai Eurosistemos teikiama nuolatinė galimybė, pagal kurią sandorių šalys už iš anksto nustatytą palūkanų normą ir įkaitą gali gauti iš NCB vienos nakties paskolą.

Kreditai, susiję su įkaito vertės išlaikymo prievole: tai sandorio šaliai sumokėtos piniginės lėšos tais atvejais, kai įkaito vertė viršija nustatytą vertės pokyčio ribą, ir tai reiškia, kad yra įkaito, susijusio su pinigų politikos operacijomis, perviršis.

2025 m. gruodžio 31 d. Eurosistemos NCB turimo turto, susijusio su pinigų politikos operacijomis, vertė sudarė 36 707 mln. Eur (2024 m. gruodžio 31 d. – 34 221 mln. Eur). Lietuvos banko turimo turto, susijusio su pinigų

⁷ Indėlių galimybės palūkanų norma 2025 m. pabaigoje buvo 2 proc., o ribinė palūkanų norma, taikoma Eurosistemos pagrindinių refinansavimo operacijų aukcionuose, 2024 m. pabaigoje – 3,15 proc.

politikos operacijomis, dalis atskleista 6 pastaboje „Su pinigų politikos operacijomis susijęs skolinimas euro zonos kredito įstaigoms eurai“.

Nuostoliai iš pinigų politikos operacijų gali susidaryti, jeigu sandorio šalis neįvykdo savo įsipareigojimų ir jeigu už pinigų politikos operacijas ji pateikė nepakankamą įkaitą. ECB valdančiosios tarybos sprendimu, nuostoliai dėl specifinio įkaito, kurį NCB gali priimti savo nuožiūra, nėra paskirstomi tarp Eurosistemos NCB.

4.4. Pinigų politikos tikslais laikomi vertybiniai popieriai

2025 m. gruodžio 31 d. ECB ir euro zonos NCB turėjo skolos vertybinių popierių, įsigytų pagal vertybinių popierių rinkų programą (VPRP), trečiąją padengtųjų obligacijų pirkimo programą (POPP3), turtu užtikrintų vertybinių popierių pirkimo programą (TUVPPP), viešojo sektoriaus pirkimo programą (VSPP), bendrovių sektoriaus pirkimo programą (BSPP) ir specialiąją pandeminę pirkimo programą (SPPP).

	Pradžios data	Pabaigos data*	Sprendimo Nr.	Tinkami vertybiniai popieriai**
VPRP				
VPRP	2010 m. gegužė	2012 m. rugsėjis	ECB/2010/5	Euro zonoje išleisti viešojo ir privačiojo sektorių skolos vertybiniai popieriai***
Turto pirkimo programa (TPP)				
POPP3	2014 m. spalio	2023 m. birželis	ECB/2020/8 (su pakeitimais)	Euro zonos rezidentų padengtosios obligacijos
TUVPPP	2014 m. lapkritis	2023 m. birželis	ECB/2014/45 (su pakeitimais)	Euro zonos rezidentų išleisti turtu užtikrinti aukščiausio prioriteto ir garantijomis užtikrinti vidutinio prioriteto vertybiniai popieriai
VSPP	2015 m. kovas	2023 m. birželis	ECB/2020/9 (nauja redakcija)	Euro zonos centrinės, regioninės arba vietos valdžios ar pripažintų agentūrų, taip pat euro zonoje veikiančių tarptautinių organizacijų ir daugiašalių plėtros bankų išleistos obligacijos
BSPP	2016 m. birželis	2023 m. birželis	ECB/2016/16 (su pakeitimais)	Euro zonoje įsteigtų nebankinių bendrovių išleistos obligacijos ir komerciniai popieriai
SPPP				
SPPP	2020 m. kovas	2024 m. gruodis	ECB/2020/17 (su pakeitimais)	Visos turto kategorijos, tinkamos pagal TPP

* Pabaigos data VPRP atveju – programos nutraukimo data, o TPP ir SPPP atvejais – vertybinių popierių galutinė pirkimų data.

** Kiti turto tinkamumo konkrečioms programoms kriterijai pateikiami atitinkamuose ECB valdančiosios tarybos sprendimuose.

*** Pagal VPRP buvo įsigyti tik penkių euro zonos išdų išleisti viešojo sektoriaus skolos vertybiniai popieriai.

2025 m. pagal TPP⁸ ir SPPP⁹ įsigytų vertybinių popierių portfeliai toliau mažėjo pamatuotu ir nuspėjamu tempu, kadangi Eurosistema nustojo reinvestuoti visas pagrindines sumas, gautas išpirkus vertybinius popierius, suėjus jų terminui.

⁸ Daugiau informacijos apie TPP pateikiama [ECB interneto svetainėje](#) (anglų k.).

⁹ Daugiau informacijos apie SPPP pateikiama [ECB interneto svetainėje](#) (anglų k.).

Eurosistemos turimų vertybinių popierių vertė 2025 m. gruodžio 31 d.

(tūkst. Eur)

	2025 12 31	2024 12 31
VPRP	705 666	1 335 766
VPRP	705 666	1 335 766
TPP	2 321 734 322	2 673 160 517
POPP3	210 473 407	253 008 756
TUVPPP	3 037 745	7 047 291
VSPP vyriausybės (agentūrų) vertybiniai popieriai	1 661 834 658	1 896 922 317
VSPP tarptautinių institucijų vertybiniai popieriai	197 845 140	227 808 360
BSPP	248 543 372	288 373 793
SPPP	1 423 019 107	1 608 870 835
Padengtosios obligacijos	5 125 399	5 964 290
Vyriausybės (agentūrų) vertybiniai popieriai	1 227 969 862	1 398 871 006
Tarptautinių institucijų vertybiniai popieriai	148 959 269	158 930 808
Bendrovių sektoriaus vertybiniai popieriai	40 964 577	45 104 731
Iš viso	3 745 459 095	4 283 367 118

Pagal visas šias programas įsigyti vertybiniai popieriai Eurosistemos NCB balansuose parodomi amortizuota verte, sumažinta vertės sumažėjimu. Pagal ECBS ir ECB statuto 32 straipsnio 4 dalį, nuostolius, jei tokie susidarytų iš turimų vertybinių popierių, įsigytų pagal POPP3, VPRP, BSPP, VSPP (išskyrus vyriausybės vertybinius popierius) ir SPPP (išskyrus vyriausybės vertybinius popierius) dengtų visi Eurosistemos NCB proporcingomis dalimis pagal Eurosistemos kapitalo raktą. Šių vertybinių popierių bendra vertė 2025 m. gruodžio 31 d. buvo 834 319 mln. Eur (2024 m. gruodžio 31 d. – 958 937 mln. Eur). Pagal VSPP ir SPPP įsigytų vyriausybės vertybinių popierių vertės sumažėjimo nuostolius dengtų patys NCB.

ECB valdančioji taryba reguliariai įvertina finansinę riziką, susijusią su vertybiniais popieriais, įsigytais pagal visas šias programas. Kasmet atskirai vertinamas kiekvienos vertybinių popierių programos vertės sumažėjimas. Tais atvejais, kai pastebima vertės sumažėjimo rodiklių, atliekama tolesnė analizė, siekiant įsitikinti, kad vertybinių popierių pinigų srautams vertės sumažėjimo įvykis įtakos neturėjo. Nustačius, kad vertybinių popierių vertė yra sumažėjusi, laikantis atsargumo principo, formuojami atidėjiniai pinigų politikos operacijų nuostoliams padengti. Vertybinių popierių, laikomų pinigų politikos tikslais, kurių vertės sumažėjimo nuostolius proporcingomis dalimis dengia visi Eurosistemos NCB, vertės sumažėjimas pripažįstamas kaip pinigų politikos pajamų paskirstymo rezultato dalis.

Lietuvos banko turimų vertybinių popierių vertė atskleidžiama 8 pastaboje „Pinigų politikos tikslais laikomi vertybiniai popieriai“.

4.5. Įsipareigojimai euro zonos kredito įstaigoms, susiję su pinigų politikos operacijomis, eurai

Einamosios sąskaitos (įskaitant privalomųjų atsargų sistemą): kredito įstaigų, kurioms taikomas reikalavimas laikyti privalomąsias atsargas, lėšų likučiai jų atsiskaitomosiose sąskaitose NCB, išskyrus lėšas, kuriomis negalima laisvai disponuoti, ir kredito įstaigų, kurios atleistos nuo privalomųjų atsargų reikalavimų, sąskaitų likučius, parodomus įsipareigojimų 3 straipsnyje „Kiti įsipareigojimai euro zonos kredito įstaigoms eurai“.

Indėlių galimybė: Eurosistemos teikiama nuolatinė galimybė, pagal kurią sandorių šalys už iš anksto nustatytą palūkanų normą gali NCB padėti vienos nakties indėlių.

Terminuotieji indėliai: šie įsipareigojimai yra nustatyto termino ir fiksuotosios palūkanų normos likvidumo mažinimo koreguojamosios operacijos.

Koreguojamosios grįžtamosios operacijos: likvidumą mažinančios grįžtamosios operacijos, kurios atliekamos siekiant subalansuoti didelius likvidumo svyravimus.

Indėliai, susiję su įkaito vertės išlaikymo prievole: jie parodo sandorio šalies indėlių pavidalu sumokėtas pinigines lėšas tais atvejais, kai įkaito rinkos vertė yra mažesnė už nustatytą vertės pokyčio ribą, ir tai reiškia, kad trūksta su galiojančiomis pinigų politikos operacijomis susijusio įkaito.

4.6. Dalyvavimas sistemoje TARGET

Dėl tarpvalstybinių mokėjimų, atliekamų per sistemą TARGET¹⁰, ES centrinių bankų sąskaitose šioje sistemoje susidaro tarpusavio likučiai. ECB ir NCB atliekami mokėjimai taip pat turi įtakos šioms sąskaitoms. Visi mokėjimai yra automatiškai sumuojami ir tikslinami, kad kiekvienam nacionaliniam centriniam bankui susidarytų tik po vieną poziciją ECB atžvilgiu. Judėjimai TARGET sąskaitose kiekvieną dieną atvaizduojami ECB ir NCB apskaitos įrašuose. Lietuvos banko vidiniai Eurosistemos likučiai, susidarę TARGET ECB atžvilgiu, parodomi balanso straipsniuose „Pretenzijos, susijusios su TARGET“ arba „Įsipareigojimai, susiję su TARGET“. Už šiuos likučius nuo 2025 m. sausio 1 d. gaunamos arba mokamos palūkanos skaičiuojamos pagal naujausią žinomą palūkanų normą, taikomą Eurosistemos siūlomai indėlių galimybei¹¹. Iki tos datos palūkanos buvo gaunamos arba mokamos pagal naujausią žinomą ribinę palūkanų normą, taikomą Eurosistemos pagrindinių refinansavimo operacijų aukcionuose.

4.7. Pinigų politikos pajamų paskirstymas

Eurosistemos NCB pinigų politikos pajamos, uždirbtos vykdant Eurosistemos pinigų politikos funkcijas, pagal ECBS ir ECB statuto 32 straipsnį, skaičiuojamos ir paskirstomos NCB proporcingai jų Eurosistemos kapitalo raktams kiekvienų finansinių metų pabaigoje.

Eurosistemos NCB pinigų politikos pajamos – pajamos, uždirbtos iš nustatyto turto, laikomo įsipareigojimų bazei padengti.

Pagrindiniai nustatyto turto straipsniai yra tokie: su pinigų politikos operacijomis susijęs skolinimas euro zonos kredito įstaigoms eurais; pinigų politikos tikslais laikomi skolos vertybiniai popieriai; grynosios vidinės Eurosistemos pretenzijos, atitinkančios ECB pervestas užsienio atsargas, taip pat susidariusios dėl TARGET operacijų ir dėl eurų banknotų paskirstymo Eurosistemoje; sukauptos palūkanos už ilgesnio nei vieni metai termino pinigų politikos operacijas; tam tikras kiekis aukso, nustatomas proporcingai kapitalo raktui.

Pagrindiniai įsipareigojimų bazės straipsniai: banknotai apyvartoje; su pinigų politikos operacijomis susiję įsipareigojimai euro zonos kredito įstaigoms eurais; grynieji vidiniai Eurosistemos įsipareigojimai dėl TARGET operacijų ir dėl eurų banknotų paskirstymo Eurosistemoje.

Už įsipareigojimų bazės straipsnius ir (arba) nustatyto turto straipsnius sumokėtos palūkanos atimamos iš už šiuos straipsnius nacionalinio centrinio banko surinktų pinigų politikos pajamų. Už skirtumą, susidariusį tarp nacionalinio centrinio banko nustatyto turto vertės ir įsipareigojimų bazės vertės, skaičiuojamos palūkanos, tam skirtumui nuo 2025 m. sausio 1 d. taikant naujausią žinomą palūkanų normą, taikomą Eurosistemos siūlomai indėlių galimybei. Iki tos datos palūkanos buvo skaičiuojamos pagal naujausią žinomą Eurosistemos pagrindinių refinansavimo operacijų ribinę palūkanų normą. Be to, pinigų politikos pajamų skaičiavimo tikslais laikoma, kad iš aukso pajamų neuždirbama, o iš vyriausybės vertybinių popierių, įsigytų pagal VSPP (ECB sprendimas ECB/2020/9), ir vyriausybės vertybinių popierių, įsigytų pagal SPPP (ECB sprendimas ECB/2020/17), pajamų uždirbama, šių vertybinių popierių likučiams nuo 2025 m. sausio 1 d. taikant naujausią žinomą palūkanų normą

¹⁰ Transeuropinė automatizuota realaus laiko atskirųjų atsiskaitymų skubių pervedimų sistema.

¹¹ Indėlių galimybės palūkanų norma 2025 m. pabaigoje buvo 2 proc., o ribinė palūkanų norma, taikoma Eurosistemos pagrindinių refinansavimo operacijų aukcionuose, 2024 m. pabaigoje – 3,15 proc.

už Eurosistemos siūlomą indėlių galimybę. Iki tos datos pajamos buvo skaičiuojamos pagal naujausią žinomą Eurosistemos pagrindinių refinansavimo operacijų ribinę palūkanų normą.

Suskaičiavus per finansinius metus visų Eurosistemos NCB uždirbtas pinigų politikos pajamas ir gautą rezultatą paskirsčius NCB proporcingai pagal jų kapitalo raktus, skirtumai tarp kiekvieno nacionalinio centrinio banko surinktų (angl. *pooled*) ir pagal Eurosistemos kapitalo raktą jam tenkančių pinigų politikos pajamų apmokami per TARGET. Lietuvos bankui paskirstytos grynosios pinigų politikos pajamos (išlaidos) atskleistos 35 pastaboje „Grynasis pinigų politikos pajamų paskirstymo rezultatas“.

4.8. Grynojo finansinio turto valdymas

Eurosistemos NCB ir ECB yra sudarę Susitarimą dėl grynojo finansinio turto (angl. *Agreement on Net Financial Assets*, ANFA) – jame nustatytas didžiausias kiekvieno nacionalinio centrinio banko ir ECB ne pinigų politikos tikslais laikomo grynojo finansinio turto dydis ir jo valdymas. Šiuo susitarimu reglamentuojamą grynąjį finansinį turtą daugiausia sudaro įsipareigojimų bazės lėšos, gautos vykdant pinigų politikos operacijas, kurios tuo metu nėra tiesiogiai naudojamos pinigų politikai vykdyti (žr. Aiškinamojo rašto 4.7 dalį „Pinigų politikos pajamų paskirstymas“). Tokį turtą įprastai sudaro aukso ir užsienio atsargos bei investicijos eurais.

Lietuvos bankas grynojo finansinio turto dydį nustato atsižvelgdamas į rinkos sąlygas, investavimo galimybes ir apribojimus. Vidutinis grynojo finansinio turto dydis negali būti didesnis, nei pagal susitarimą nustatoma grynojo finansinio turto maksimali riba. 2025 m., kaip ir 2024 m., Lietuvos banko vidutinis grynojo finansinio turto dydis atitiko šio susitarimo nuostatas.

4.9. ECB pelno paskirstymas

Jei ECB valdančioji taryba nenusprendžia kitaip, ECB senjoražo pajamas, gautas iš ECB priskirtų 8 proc. visų apyvartoje cirkuliuojančių eurų banknotų, taip pat pajamas iš vertybinių popierių, įsigytų pagal vertybinių popierių programas (VPRP, POPP3, TUVPPP, VSPP ir SPPP), ECB paskirsto kitų metų sausio mėn. kaip tarpinį pelną¹². Sprendimas neskirstyti minėtų pajamų priimamas, kai, remdamasi ECB vykdomosios valdybos parengtu pagrįstu vertinimu, ECB valdančioji taryba numato, kad ECB patirs bendrąjį metinį nuostolį arba gaus metinį grynąjį pelną, kuris bus mažesnis už šias pajamas. ECB valdančioji taryba taip pat gali nuspręsti visas arba dalį šių pajamų pervesti į atidėjinius finansinei rizikai dengti. Gautą tarpinį ECB pelno paskirstymo rezultatą euro zonos NCB pripažįsta pajamomis tų finansinių metų, kuriais šios pajamos buvo uždirbtos, o ne kuriais buvo gautos.

Galutinis pelnas paskirstomas ECB dalininkams proporcingai jų Eurosistemos kapitalo raktui pagal ECBS ir ECB statuto 33 straipsnio nuostatas, ECB valdančiajai tarybai patvirtinus ECB metines finansines ataskaitas. Gautą galutinį ECB pelno paskirstymo rezultatą NCB pripažįsta finansinių metų, kuriais jis gautas, pajamomis.

ECB pelno paskirstymo metu pervestos sumos atskleidžiamos pelno (nuostolio) ataskaitos 5 straipsnyje „Pajamos iš nuosavybės finansinių priemonių ir dalyvavimo nuosavybės priemonėse“ (žr. 37 pastabą „Pajamos iš nuosavybės finansinių priemonių ir dalyvavimo nuosavybės priemonėse“).

¹² 2014 m. gruodžio 15 d. ECB sprendimas (ES) 2015/298 dėl tarpinio Europos Centrinio Banko pajamų paskirstymo (ECB/2014/57), OL L 53, 2015 2 25, p. 24, su pakeitimais. Taip pat žr. [neoficialų konsoliduotą tekstą su pakeitimų sąrašu](#).

5. Kita informacija

5.1. Palūkanų normos, taikomos apskaičiuojant atlygį už vidinius Eurosistemos likučius, pokyčiai

2024 m. kovo 13 d. ECB valdančioji taryba priėmė sprendimą¹³ dėl principų, kuriais bus vadovaujama ateityje įgyvendinant pinigų politiką. Valdančioji taryba taip pat nusprendė, kad nuo 2025 m. sausio 1 d. palūkanų norma už Eurosistemos siūlomą indėlių galimybę bus taikoma kaip orientacinė palūkanų norma pinigų politikos pajamų paskirstymo kontekste¹⁴. Taip pat šia palūkanų norma bus grindžiamas atlygis už 1) likučius sistemoje TARGET, 2) pretenzijas (įsipareigojimus), susijusias su eurų banknotų paskirstymu Eurosistemoje, ir 3) pretenzijas, atitinkančias pervestas užsienio atsargas. Iki 2024 m. pabaigos toks atlygis buvo skaičiuojamas pagal palūkanų normą, kurią Eurosistema taikė pagrindinių refinansavimo operacijų aukcionuose.

5.2. Įvykiai po balanso. *Българска народна банка* (Bulgarijos nacionalinio banko) prisijungimas prie Eurosistemos

Vadovaudamasi 2025 m. liepos 8 d. Tarybos sprendimu (ES) 2025/1407¹⁵, priimtu pagal Sutarties dėl Europos Sąjungos veikimo 140 straipsnio 2 dalį, 2026 m. sausio 1 d. Bulgarija įsivedė bendrąją valiutą. Pagal ECBS ir ECB statuto 48 straipsnio 1 dalį ir 2025 m. gruodžio 31 d. ECB valdančiosios tarybos priimtus teisės aktus¹⁶, 2026 m. sausio 1 d. *Българска народна банка* (Bulgarijos nacionalinis bankas) sumokėjo likusią savo pasirašyto ECB kapitalo dalį. Pagal ECBS ir ECB statuto 48 straipsnio 1 dalį ir 30 straipsnio 1 dalį, 2026 m. sausio 1 d. *Българска народна банка* (Bulgarijos nacionalinis bankas) pervedė ECB užsienio atsargų sumą, atitinkančią jo pasirašytojo kapitalo dalį. Dėl kapitalo raktos pasikeitimo *Българска народна банка* (Bulgarijos nacionaliniam bankui) prisijungus prie Eurosistemos, Lietuvos banko dalis ECB apmokėtajame kapitale (Eurosistemos raktas) sumažėjo nuo 0,59021 iki 0,58323 proc. Lietuvos banko dalis ECB pasirašytajame kapitale nepasikeitė ir sudaro 0,4826 proc.

6. Pastabos dėl balanso

1 pastaba. Auksas ir gautinas auksas

	2025 12 31	2024 12 31
Aukso kiekis		
Trojos uncijomis	187 422	187 422
Kilogramais	5 829	5 829
Trojos uncijos kaina, Eur	3 669,106	2 511,069
Aukso vertė, tūkst. Eur	687 669	470 628

¹³ Žr. 2024 m. kovo 13 d. [pranešimą spaudai](#) apie ECB valdančiosios tarybos sprendimus.

¹⁴ 2016 m. lapkričio 3 d. ECB sprendimas (ES) 2016/2248 dėl valstybių narių, kurių valiuta yra euro, nacionalinių centrinių bankų pinigų politikos pajamų paskirstymo (nauja redakcija) (ECB/2016/36), OL L 347, 2016 12 20, p. 26. Taip pat žr. [neoficialų konsoliduotą tekstą su pakeitimų sąrašu](#).

¹⁵ 2025 m. liepos 8 d. Tarybos sprendimas (ES) 2025/1407 dėl euro įvedimo Bulgarijoje 2026 m. sausio 1 d., OL L, 2025/1407, 2025 7 14.

¹⁶ 2025 m. gruodžio 31 d. ECB sprendimas (ES) 2026/115 dėl *Българска народна банка* (Bulgarijos nacionalinis bankas) atliekamų kapitalo apmokėjimų, užsienio atsargų pervedimų ir įnašų į Europos Centrinio Banko atsargas ir atidėjinius (ECB/2025/44), OL L 2026/115, 2026 1 15, p. 1; *Българска народна банка* (Bulgarijos nacionalinio banko) ir Europos Centrinio Banko susitarimas dėl Europos Centrinio Banko kredituojamo *Българска народна банка* (Bulgarijos nacionalinio banko) reikalavimo pagal Europos centrinių bankų sistemos ir Europos Centrinio Banko statuto 30 straipsnio 3 dalį, OL C, C/2026/497, 2026 1 22.

Aukso investicijos

(Trojos uncijomis)

	2025 12 31	2024 12 31
Terminuotieji indėliai	187 422	16 000
Apsikeitimo sandoriai	–	70 500
Neinvestuotos atsargos	–	100 922
Iš viso	187 422	187 422

Aukso vertės padidėjimą 2025 m. lėmė finansų rinkose pakilusi aukso kaina.

2 pastaba. Iš TVF gautinos lėšos

(tūkst. Eur)

	2025 12 31	2024 12 31
SST likutis sąskaitoje TVF	672 150	724 628
Grynoji atsargų pozicija TVF	131 597	142 203
Lietuvos kvota TVF	514 707	554 081
TVF sąskaitos Nr. 1 Lietuvos banke likutis	(383 110)	(411 878)
Indėlis TVF Atsparumo ir tvarumo fonde	16 175	17 408
Paskola TVF Atsparumo ir tvarumo fonde	18 702	6 603
Iš viso	838 624	890 842

Didžiąją dalį Lietuvos banko valdomoje TVF sąskaitoje esančių SST sudaro TVF Lietuvos Respublikai pagal 2009 ir 2021 m. bendrąjį SST paskirstymą suteiktos 560 492 tūkst. SST. Jų atitinkmuo (653 310 tūkst. Eur) parodomas Lietuvos banko balanso įsipareigojimų 9 straipsnyje „TVF suteiktų specialiųjų skolinimosi teisių atitinkmuo“.

Be to, 2021 m. Lietuvos bankas ir TVF pasirašė savanoriškos SST prekybos susitarimą (angl. *Voluntary Trading Arrangement*). Pagal jį, esant Lietuvos banko pritarimui, TVF gali Lietuvos banko vardu susitarti dėl SST pardavimo ar pirkimo už eurus, neperžengdamas nustatytos didžiausios ir mažiausios SST prekybos apimties. 2025 m. Lietuvos bankas pagal šį susitarimą nupirko 7,74 mln. ir pardavė 2,50 mln. SST (2024 m. – atitinkamai 16 mln. ir 5 mln. SST) už eurus. Grynas SST įsigijimas padidino Lietuvos banko sąskaitos TVF likutį. Už sąskaitoje TVF esančių SST likutį Lietuvos bankas gauna palūkanų, o už Lietuvos Respublikos gautas SST pagal TVF paskirstymą moka palūkanas. Euro atžvilgiu atpigusios SST darė neigiamą įtaką 2025 m. SST likučio sąskaitoje TVF vertei.

Lietuvos bankas Lietuvos Respublikos vardu vykdo TVF fiskalinės agentūros funkcijas. Lietuvos kvota TVF apibrėžia jos dalyvavimo ir balsavimo teisę TVF. Lietuvos įsipareigojimai TVF parodomi TVF sąskaitoje Nr. 1, esančioje Lietuvos banke. Nuo 2018 m. Lietuvos bankas Lietuvos Respublikos vardu vykdo TVF finansines operacijas, naudodamas Lietuvos banko finansinį turtą.

Grynosios atsargų pozicijos sumažėjimui 2025 m. gruodžio 31 d., palyginti su 2024 m. gruodžio 31 d., įtakos turėjo dalyvavimas finansinių operacijų plane: pagal jį 2025 m. Lietuvos bankas suteikė papildomą 17,40 mln. SST finansavimą ir jam buvo grąžinta 17,86 mln. SST (2024 m. Lietuvos bankui grąžinta 5,71 mln. SST). Už lėšas, pervestas pagal finansinių operacijų planą, Lietuvos bankas gauna palūkanų.

2024 m. Lietuvos bankas pratęsė 2020 m. su TVF pasirašytą Dvišalį skolinimo susitarimą, pagal kurį Lietuvos bankas prireikus TVF suteiktų iki 297 mln. Eur paskolų iš savo finansinio turto. Susitarimo galiojimas pratęstas iki tada, kol įsigalios TVF šalių narių kvotų padidinimas pagal 16-ąją kvotų peržiūrą, arba iki 2027 m. gruodžio 31 d., atsižvelgiant į tai, kuri data bus ankstesnė. Pagal susitarimą tokiomis skolinimosi teisėmis TVF galėtų pasinaudoti tokiu atveju, jei TVF neužtektų turimų išteklių reikiamam skolinimo pajėgumui užtikrinti. 2025 m. Lietuvos bankas nesuteikė paskolų pagal šį susitarimą.

2022 m. Lietuvos bankas ir Lietuvos Respublikos Vyriausybė nusprendė prisidėti prie naujos TVF finansinės iniciatyvos – TVF Atsparumo ir tvarumo fondo (angl. *Resilience and Sustainability Trust*), iš kurio TVF teikia ilgesnio laikotarpio paskolas ir remia ekonominį atsparumą ir tvarumą didinančias struktūrines reformas klimato kaitos ir pasirengimo pandemijoms srityse. Įsigaliojus Lietuvos banko ir TVF susitarimui dėl Lietuvos banko įnašo į TVF Atsparumo ir tvarumo fondo paskolas ir depozito sąskaitas, 2023 m. pradžioje Lietuvos bankas pervedė 13,9 mln. SST įnašą į depozito sąskaitą. Įnašas į paskolos sąskaitą sudaro 69,4 mln. SST, šias lėšas Lietuvos bankas yra įsipareigojęs paskolinti TVF Atsparumo ir tvarumo fondo įgyvendinamoms TVF programoms. 2024 m. iš savo SST sąskaitos TVF Lietuvos bankas pervedė 5,3 mln., o 2025 m. pradžioje – dar 10,8 mln. SST įnašą į paskolos sąskaitą pagal šį susitarimą.

3 pastaba. Sąskaitos bankuose ir investicijos į vertybinius popierius, išorės paskolos ir kitas išorės turtas

Šį balanso straipsnį sudaro Lietuvos banko sąskaitų likučiai, terminuotieji indėliai, investicijos į vertybinius popierius, kitos investicijos ir atpirkimo investavimo sandoriai su ne euro zonos rezidentais užsienio valiuta.

(tūkst. Eur)

	USD	AUD	CAD	GBP	JPY	Kitos	Iš viso
2025 12 31							
Sąskaitų likučiai	1 808	594	2 264	4 265	195	22	9 148
Skolos vertybiniai popieriai	2 115 255	658 533	508 397	409 927	–	–	3 692 112
Apyvartiniai nuosavybės vertybiniai popieriai	726 521	–	–	–	–	–	726 521
Atpirkimo investavimo sandoriai	60 000	–	–	–	–	–	60 000
Iš viso	2 903 584	659 127	510 661	414 192	195	22	4 487 781
2024 12 31							
Sąskaitų likučiai	1 160	429	340	1 316	1 284 020	425 143	1 712 408
Terminuotieji indėliai	25 989	–	–	–	–	–	25 989
Skolos vertybiniai popieriai	2 267 389	427 571	410 163	330 120	102 218	–	3 537 461
Apyvartiniai nuosavybės vertybiniai popieriai	481 875	–	–	–	–	–	481 875
Atpirkimo investavimo sandoriai	16 171	–	–	–	–	–	16 171
Iš viso	2 792 584	428 000	410 503	331 436	1 386 238	425 143	5 773 904

2025 m. gruodžio 31 d., palyginti su 2024 m. gruodžio 31 d., šis balanso straipsnis sumažėjo 1 286 123 tūkst. Eur. Tai daugiausia lėmė sumažėję sąskaitų likučiai Japonijos jenomis ir Šveicarijos frankais dėl metų pabaigoje susidariusių nepalankių sąlygų pinigų rinkoje sudaryti trumpalaikius sandorius. 2025 m. investicijos į apyvartinius nuosavybės ir skolos vertybinius popierius padidėjo įgyvendinant aktyvaus investicijų valdymo sprendimus. Šio balanso straipsnio bendrai vertei mažinantį poveikį turėjo euro atžvilgiu atpigęs JAV doleris.

Sąskaitų bankuose ir investicijų į vertybinius popierius, išorės paskolų ir kito išorės turto pasiskirstymas pagal emitento ir sandorio šalies ekonominę erdvę

(tūkst. Eur)

	2025 12 31	2024 12 31
JAV	2 857 540	2 753 576
Kanada	629 543	471 930
Australija	477 636	360 052
Didžioji Britanija	354 495	283 760
Tarptautinės finansų įstaigos	75 703	75 300

	2025 12 31	2024 12 31
Norvegija	33 576	6 959
Japonija	8 543	1 394 828
Kitos šalys	50 745	427 499
Iš viso	4 487 781	5 773 904

4 pastaba. Pretenzijos euro zonos rezidentams užsienio valiuta

Šį balanso straipsnį sudaro Lietuvos banko sąskaitų likučiai, investicijos į skolas ir apyvartinius nuosavybės vertybinius popierius ir aukso apskaitimo sandoriai su euro zonos rezidentais užsienio valiuta.

(tūkst. Eur)

	GBP	AUD	USD	Kitos	Iš viso
2025 12 31					
Sąskaitų likučiai	59	46	183	95	383
Skolos vertybiniai popieriai	–	49 663	–	–	49 663
Apyvartiniai nuosavybės vertybiniai popieriai	438 398	–	–	–	438 398
Iš viso	438 457	49 709	183	95	488 444
2024 12 31					
Sąskaitų likučiai	68	237	86	184	575
Skolos vertybiniai popieriai	–	46 364	–	–	46 364
Apyvartiniai nuosavybės vertybiniai popieriai	498 446	–	–	–	498 446
Aukso apskaitimo sandoriai	–	–	25 422	–	25 422
Iš viso	498 514	46 601	25 508	184	570 807

2025 m. gruodžio 31 d., palyginti su 2024 m. gruodžio 31 d., šis balanso straipsnis sumažėjo 82 363 tūkst. Eur. Tai daugiausia lėmė 2025 m. sumažėjusios investicijos į apyvartinius nuosavybės vertybinius popierius, denominuotus Didžiosios Britanijos svarais sterlingų, įgyvendinus aktyvaus investicijų valdymo sprendimus.

5 pastaba. Pretenzijos ne euro zonos rezidentams eurai

Šį balanso straipsnį sudaro investicijos į skolas vertybinius popierius ir Lietuvos banko sąskaitų likučiai eurai su ne euro zonos rezidentais.

(tūkst. Eur)

	2025 12 31	2024 12 31
Sąskaitų likučiai	6	7
Skolos vertybiniai popieriai	146 597	–
Iš viso	146 603	7

2025 m. gruodžio 31 d., palyginti su 2024 m. gruodžio 31 d., šis balanso straipsnis padidėjo daugiausia dėl 2025 m. įsigytų tarptautinių organizacijų skolas vertybinių popierių.

6 pastaba. Su pinigų politikos operacijomis susijęs skolinimas euro zonos kredito įstaigoms eurai

2025 m. gruodžio 31 d., kaip ir 2024 m. gruodžio 31 d., Lietuvos bankas nebuvo sudaręs su pinigų politikos operacijomis susijusio skolinimo operacijų su euro zonos kredito įstaigomis.

Su pinigų politika susijusios skolinimo operacijos plačiau apibūdintos Aiškinamojo rašto 4.3 dalyje „Skolinimas euro zonos kredito įstaigoms eurai“.

2025 m., kaip ir 2024 m., šių pinigų politikos operacijų vertės sumažėjimo nuostolių nenustatyta.

7 pastaba. Kitos pretenzijos euro zonos kredito įstaigoms eurais

Šiame straipsnyje parodyti su pinigų politikos operacijomis nesusiję Lietuvos banko sąskaitų likučiai kredito įstaigose, jie 2025 m. gruodžio 31 d. sudarė 365 tūkst. Eur (2024 m. gruodžio 31 d. – 3 956 tūkst. Eur, iš jų 3 800 tūkst. Eur yra sandorio šaliai sumokėtas piniginis įkaitas, kuriuo Lietuvos bankas užtikrino savo įsipareigojimų pagal sudarytus sandorius vykdymą).

8 pastaba. Pinigų politikos tikslais laikomi vertybiniai popieriai

Šiame straipsnyje parodomi Lietuvos banko pagal VSPP įsigyti Lietuvos Respublikos Vyriausybės ir tarptautinių institucijų vertybiniai popieriai bei pagal SPPP įsigyti Lietuvos Respublikos Vyriausybės vertybiniai popieriai, kurie balanse parodomi amortizuota verte (žr. Aiškinamojo rašto 4.4 dalį „Pinigų politikos tikslais laikomi vertybiniai popieriai“).

(tūkst. Eur)

	2025 12 31		2024 12 31	
	amortizuota vertė	rinkos vertė	amortizuota vertė	rinkos vertė
VSPP	7 332 612	5 879 464	8 123 606	6 821 904
Tarptautinių institucijų vertybiniai popieriai	4 245 652	3 470 259	4 518 418	3 834 996
Lietuvos Respublikos Vyriausybės (agentūrų) vertybiniai popieriai	3 086 960	2 409 205	3 605 188	2 986 908
SPPP	2 260 115	1 847 205	2 623 050	2 228 602
Lietuvos Respublikos Vyriausybės (agentūrų) vertybiniai popieriai	2 260 115	1 847 205	2 623 050	2 228 602
Iš viso	9 592 727	7 726 669	10 746 656	9 050 506

Lentelėje vertybinių popierių rinkos vertė pateikta tik atskleidimo tikslais, ji nėra įtraukta į balansą.

ECB valdančioji taryba, remdamasi vertės sumažėjimo testo rezultatais, nusprendė, kad pagal 2025 m. gruodžio 31 d. būklę visi numatomi pinigų srautai iš vertybinių popierių, įsigytų pagal VSPP ir SPPP, bus gauti ir todėl 2025 m., kaip ir 2024 m., šiame straipsnyje parodytų Lietuvos banko turimų vertybinių popierių vertės sumažėjimo nuostolių nenustatyta.

9 pastaba. Kiti vertybiniai popieriai

Šiame straipsnyje parodyti Lietuvos banko turimi euro zonos rezidentų skolos ir apyvartiniai nuosavybės vertybiniai popieriai. Šie vertybiniai popieriai 2024 ir 2025 m. buvo vertinami rinkos verte.

(tūkst. Eur)

	2025 12 31	2024 12 31
Skolos vertybiniai popieriai	854 721	–
Apyvartiniai nuosavybės vertybiniai popieriai	54 427	546 543
Iš viso	909 148	546 543

2025 m. gruodžio 31 d. šio straipsnio likutis padidėjo įgyvendinus aktyvaus investicijų valdymo sprendimus.

10 pastaba. Dalyvavimas ECB

(tūkst. Eur)

	2025 12 31	2024 12 31
Lietuvos banko įnašas į ECB kapitalą	52 241	52 241
Lietuvos banko įnašas į ECB rezervus ir atidėjinius, prilyginamus rezervams	168 223	168 223
Iš viso	220 464	220 464

Vadovaujantis ECBS ir ECB statuto 29 straipsniu, NCB dalys pasirašytajame ECB kapitale perskaičiuojamos kas penkeri metai arba pasikeitus ECBS NCB sudėčiai. Paskutinį kartą kapitalo raktas perskaičiuotas 2024 m. sausio 1 d. Po šio perskaičiavimo Lietuvos bankui tenkantis kapitalo raktas padidėjo 0,0119 proc. punkto ir nuo 2024 m. sausio 1 d. sudaro 0,4826 proc.

Lietuvos bankas, pagal ECBS ir ECB statuto 48 straipsnio 2 dalį, yra įnešęs 168 223 tūkst. Eur į ECB rezervus ir į atidėjinius.

11 pastaba. Pretenzijos, atitinkančios pervestas užsienio atsargas

Lietuvos bankas, tapęs Eurosistemos dalimi, pagal ECBS ir ECB statuto 48 straipsnio 1 dalį į ECB yra pervedęs užsienio atsargų dalį.

Šiame balanso straipsnyje parodomas Lietuvos banko pretenzijos, atitinkančios pervestas užsienio atsargas, nuo 2024 m. sausio 1 d. sudaro 239 399 tūkst. Eur. Pagal ECBS ir ECB statuto 30 straipsnio 2 dalį kiekvieno nacionalinio centrinio banko pervestos užsienio atsargos nustatomos proporcingai jo daliai pasirašytajame ECB kapitale. 2025 m. jokių pokyčių nebuvo.

12 pastaba. Pretenzijos, susijusios su TARGET

Šiame straipsnyje parodomas Lietuvos banko TARGET likutis, susidaręs ECB atžvilgiu (žr. Aiškinamojo rašto 4.6 dalį „Dalyvavimas sistemoje TARGET“). Jis 2025 m. gruodžio 31 d. sudarė 10 392 433 tūkst. Eur (2024 m. gruodžio 31 d. – 11 228 224 tūkst. Eur).

Likučio TARGET sąskaitoje sumažėjimą daugiausia lėmė 2025 m. sumažėję euro zonos rezidentų (valdžios sektoriaus ir Lietuvos banko mokėjimo sistemos CENTROLink dalyvių) (žr. 21 pastabą „Įsipareigojimai kitiems euro zonos rezidentams eurai“) ir ne euro zonos rezidentų (daugiausia Lietuvos banko mokėjimo sistemos CENTROLink dalyvių) (žr. 22 pastabą „Įsipareigojimai ne euro zonos rezidentams eurai“) sąskaitų likučiai eurai. Likutį TARGET sąskaitoje didino sumažėję Lietuvos banko sąskaitų užsienio valiutomis likučiai (žr. 3 pastabą „Sąskaitos bankuose ir investicijos į vertybinius popierius, išorės paskolos ir kitas išorės turtas užsienio valiuta“) ir 2025 m. įvykęs Lietuvos banko pagal VSPP ir SPPP įsigytų skolos vertybinių popierių išpirkimas (žr. 8 pastabą „Pinigų politikos tikslais laikomi vertybiniai popieriai“).

13 pastaba. Ilgalaikis materialusis ir nematerialusis turtas

(tūkst. Eur)

	Materialusis turtas				Nematerialusis turtas (įskaitant nebaigtą kurti)	Nuomos teise naudojamas turtas	Iš viso
	žemė ir pastatai (įskaitant nebaigtą statybą)	pinigų skaičiavimo įranga (įskaitant nebaigtą montuoti)	kompiuterių įranga (įskaitant nebaigtą montuoti)	kitas materialusis turtas (įskaitant nebaigtą montuoti)			
Įsigijimo vertė							
2024 12 31	37 163	6 606	17 768	7 805	31 005	2 870	103 217
Padidėjimas							
2025 m.	1 117	227	188	282	4 659	2 654	9 127
Sumažėjimas							
2025 m.	(1 149)	–	(4 174)	(328)	–	–	(5 651)
Įsigijimo vertė							
2025 12 31	37 131	6 833	13 782	7 759	35 664	5 524	106 693
Sukauptas nusidėvėjimas (amortizacija)							
2024 12 31	(21 217)	(4 289)	(11 642)	(5 428)	(13 582)	(2 520)	(58 678)

	Materialusis turtas				Nematerialusis turtas (įskaitant nebaigtą kurti)	Nuomos teise naudojamasis turtas	Iš viso
	žemė ir pastatai (įskaitant nebaigtą statybą)	pinigų skaičiavimo įranga (įskaitant nebaigtą montuoti)	kompiuterių įranga (įskaitant nebaigtą montuoti)	kitas materialusis turtas (įskaitant nebaigtą montuoti)			
Nusidėvėjimas (amortizacija)							
2025 m.	(635)	(267)	(1 874)	(94)	(2 396)	(769)	(6 035)
Nurašytas nusidėvėjimas (amortizacija)							
2025 m.	–	–	4 174	328	–	–	4 502
Sukauptas nusidėvėjimas (amortizacija)							
2025 12 31	(21 852)	(4 556)	(9 342)	(5 194)	(15 978)	(3 289)	(60 211)
Likutinė vertė							
2025 12 31	15 279	2 277	4 440	2 565	19 686	2 235	46 482
Likutinė vertė							
2024 12 31	15 946	2 317	6 126	2 377	17 423	350	44 539

Ilgalaikio turto padidėjimui 2025 m. didžiausią įtaką turėjo Lietuvos banko viduje projektų būdu kuriamų nematerialiojo turto objektų pripažinimas ilgalaikiu turtu (4 048 tūkst. Eur) ir pagal atnaujintą patalpų nuomos sutartį į nuomos teise naudojamą turtą įtrauktos biuro patalpos.

Lietuvos bankas nėra sudaręs sandorių, pagal kuriuos būtų įkeistas Lietuvos banko materialusis turtas.

14 pastaba. Kitas finansinis turtas

Šiame straipsnyje parodomi Lietuvos banko sąskaitų likučiai euro zonos rezidentų institucijose (ne kredito įstaigose) eurai, taip pat Lietuvos banko reikmėms laikomos investicijos į neapyvartines nuosavybės priemonės, kuriomis viešai neprekiuojama ir jų kaina nėra kotiruojama rinkoje.

(tūkst. Eur)

	2025 12 31	2024 12 31
Sąskaitų likučiai	562 953	353 870
Tarptautinių atsiskaitymų banko akcijos	3 334	3 334
VšĮ Pinigų plovimo prevencijos kompetencijų centro steigimo įnašas	142	142
SWIFT akcijos	24	24
Iš viso	566 453	357 370

Lietuvos banko sąskaitos likutis rodo Lietuvos banko, kaip RT1¹⁷ dalyvio, poziciją, kurią sudaro Lietuvos banko mokėjimo sistemos CENTROLink dalyvių – momentinių mokėjimo paslaugų naudotojų – lėšos, skirtos RT1 mokėjimams vykdyti.

Lietuvos bankas yra Tarptautinių atsiskaitymų banko (TAB) narys, turintis 1 070 akcijų, jų įsigijimo vertė yra 3 334 tūkst. Eur, o kiekvienos akcijos nominalioji vertė – 5 000 SST. 2025 m. už TAB akcijas Lietuvos bankas gavo 475 tūkst. Eur (2024 m. – 485 tūkst. Eur) dividendų.

Lietuvos bankas turi 5 SWIFT akcijas, jų įsigijimo vertė yra 24 tūkst. Eur. Dividendai už šias akcijas nemokami.

¹⁷ RT1 – EBA CLEARING S.A.S à capital variable valdoma mokėjimų sistema.

Lietuvos bankas yra vienas iš VŠĮ „Pinigų plovimo prevencijos kompetencijų centras“ steigėjų, įnešęs 142 tūkst. Eur piniginių įnašą šios įstaigos įstatiniam kapitalui formuoti.

15 pastaba. Nebalansinių priemonių perkainojimo skirtumai

Šiuose straipsniuose parodomi pagal nebalansinėse sąskaitose atvaizduojamus valiutų keitimo sandorius gautinų ir mokėtinų užsienio valiutų perkainojimo pagal rinkos kursą rezultatai, taip pat vertybinių popierių, išankstinių valiutų keitimo sandorių bei įvykdymo ir palūkanų normų apsikeitimo sandorių perkainojimo pagal jų rinkos kainą rezultatai.

(tūkst. Eur)

	2025 12 31		2024 12 31	
	teigiami skirtumai	neigiami skirtumai	teigiami skirtumai	neigiami skirtumai
Valiutų keitimo sandoriai	13 685	7 660	15 753	2 301
Vertybinių popierių sandoriai	57	24	29	282
Išankstiniai valiutų keitimo sandoriai be įvykdymo	–	–	7 811	5 848
Palūkanų normų apsikeitimo sandoriai	–	–	–	32
Iš viso	13 742	7 684	23 593	8 463

16 pastaba. Sukauptos pajamos ir būsimųjų laikotarpių išlaidos

(tūkst. Eur)

	2025 12 31	2024 12 31
Sukauptos palūkanų pajamos	90 183	128 185
Už pinigų politikos tikslais laikomus vertybinius popierius	45 702	47 587
Už kitus vertybinius popierius	23 404	15 984
Už vidines Eurosistemos pretenzijas	19 822	47 509
Kitos sukauptos palūkanų pajamos	1 255	17 105
Kitos sukauptos pajamos	395	–
Nupirktų skolos vertybinių popierių atkarpos išmokos dalis	5 387	2 787
Būsimųjų laikotarpių išlaidos	6 053	3 112
Iš viso	102 018	134 084

2025 m. gruodžio 31 d. sukauptų pajamų ir būsimųjų laikotarpių išlaidų likutis sumažėjo daugiausia dėl sumažėjusių sukauptų palūkanų pajamų už vidines Eurosistemos pretenzijas. Tai susiję su 2025 m. sumažėjusiomis pagrindinėmis ECB palūkanų normomis ir šiek tiek mažiau dėl to, kad atlygis už vidines Eurosistemos pretenzijas 2025 m. buvo skaičiuojamas taikant indėlių galimybės palūkanų normą, o ne pagrindinių refinansavimo operacijų palūkanų normą.

17 pastaba. Kitas įvairus turtas

(tūkst. Eur)

	2025 12 31	2024 12 31
Trumpalaikis turtas	433	592
Išankstiniai mokėjimai ir kitos gautinos sumos	113	82
Kreditai Lietuvos banko tarnautojams	81	101
Iš viso	627	775

18 pastaba. Banknotai apyvartoje

(tūkst. Eur)

	2025 12 31	2024 12 31
Eurų banknotai, Lietuvos banko išleisti į apyvartą	8 826 996	7 937 850
Eurų banknotų koregavimas pagal banknotų paskirstymo raktą	731 766	1 436 818
ECB išleistų eurų banknotų dalis	(764 687)	(749 960)
Iš viso	8 794 075	8 624 708

Šiame straipsnyje parodyta pagal banknotų paskirstymo raktą Lietuvos bankui tenkanti visų apyvartoje esančių eurų banknotų dalis (žr. Aiškinamojo rašto 2.15 dalį „Banknotai ir monetos apyvartoje“). Banknotų paskirstymo raktas 2025 m. gruodžio 31 d. buvo 0,543 proc. Faktiškai Lietuvos banko išleistų į apyvartą eurų banknotų nominalioji vertė 2025 m. padidėjo 11 proc. Kadangi 2025 m. gruodžio 31 d. faktiškai Lietuvos banko išleistų į apyvartą eurų banknotų nominalioji vertė tapo didesnė už paskirstytų eurų banknotų nominaliąją vertę, susidaręs 32 921 tūkst. Eur skirtumas parodomas balanso įsipareigojimų dalyje kaip „Grynieji įsipareigojimai, susiję su eurų banknotų paskirstymu Eurosistemoje“. 2024 m. gruodžio 31 d. faktiškai Lietuvos banko išleistų į apyvartą eurų banknotų nominalioji vertė buvo 686 858 tūkst. Eur mažesnė už paskirstytų banknotų nominaliąją vertę ir susidaręs skirtumas buvo rodomas balanso turto dalyje kaip „Grynosios pretenzijos, susijusios su eurų banknotų paskirstymu Eurosistemoje“ (žr. 25 pastabą „Grynieji įsipareigojimai (pretenzijos), susiję su eurų banknotų paskirstymu Eurosistemoje“).

19 pastaba. Įsipareigojimai euro zonos kredito įstaigoms, susiję su pinigų politikos operacijomis, eurais

Šiame straipsnyje parodyti kredito įstaigų einamųjų sąskaitų (įskaitant privalomųjų atsargų sistemą) likučiai (išskyrus lėšas, kuriomis negalima laisvai disponuoti, ir kredito įstaigų, kurios atleistos nuo privalomųjų atsargų reikalavimų, sąskaitų likučius) ir indėlių galimybės likučiai.

(tūkst. Eur)

	2025 12 31	2024 12 31
Einamųjų sąskaitų likučiai (įskaitant privalomųjų atsargų sistemą)	819 810	573 225
Indėlių galimybė	12 700 559	12 733 199
Iš viso	13 520 369	13 306 424

Iki 2022 m. gruodžio 20 d. už sąskaitų likučius, kurie atitiko privalomųjų atsargų reikalavimus, buvo mokamos palūkanos taikant naujausią žinomą ribinę palūkanų normą, kurią Eurosistema taiko pagrindinių refinansavimo operacijų aukcionuose, o nuo 2022 m. gruodžio 21 d. iki 2023 m. rugsėjo 19 d. buvo mokama indėlių galimybės palūkanų norma. Vadovaujantis 2023 m. liepos 27 d. ECB valdančiosios tarybos sprendimu nuo 2023 m. rugsėjo 20 d. už šiuos likučius mokama 0 proc. palūkanų norma.

2025 m. einamųjų sąskaitų likučiai (įskaitant privalomųjų atsargų sistemą) padidėjo dėl kredito įstaigų taikytos likvidumo valdymo politikos.

Likvidumą mažinančios pinigų politikos operacijos aprašytos Aiškinamojo rašto 4.5 dalyje „Įsipareigojimai euro zonos kredito įstaigoms, susiję su pinigų politikos operacijomis, eurais“.

20 pastaba. Kiti įsipareigojimai euro zonos kredito įstaigoms eurais

2025 m. gruodžio 31 d. kiti įsipareigojimai euro zonos kredito įstaigoms eurais sudarė 49 846 tūkst. Eur (2024 m. gruodžio 31 d. – 34 540 tūkst. Eur). Didžiąją šių įsipareigojimų dalį sudarė kredito įstaigų lėšos, kuriomis negalima laisvai disponuoti.

21 pastaba. Įsipareigojimai kitiems euro zonos rezidentams eurais

Šiame straipsnyje parodyti euro zonos rezidentų, įskaitant finansų įstaigas, kurioms netaikomi privalomųjų atsargų reikalavimai, sąskaitų likučiai eurais, laikomi Lietuvos banke.

(tūkst. Eur)

	2025 12 31	2024 12 31
Įsipareigojimai valdžios sektoriui	2 234 839	4 295 638
Kiti įsipareigojimai	620 180	1 415 059
Iš viso	2 855 019	5 710 697

Įsipareigojimai kitiems euro zonos rezidentams eurais sumažėjo dėl sumažėjusių valdžios sektoriaus ir Lietuvos banko mokėjimo sistemos CENTROLink dalyvių, nepriklausančių kredito įstaigų sektoriui (mokėjimo ir elektroninių pinigų įstaigų), sąskaitų likučių.

22 pastaba. Įsipareigojimai ne euro zonos rezidentams eurais

Šiame straipsnyje parodomi Lietuvos banko mokėjimo sistemos CENTROLink dalyvių ne euro zonos rezidentų (mokėjimo ir elektroninių pinigų įstaigų), ne euro zonos NCB ir tarptautinių institucijų sąskaitų likučiai eurais, laikomi Lietuvos banke. 2025 m. gruodžio 31 d. jie sudarė 533 158 tūkst. Eur (2024 m. gruodžio 31 d. – 1 049 505 tūkst. Eur). Sąskaitų likučiai daugiausia sumažėjo dėl sumažėjusių Lietuvos banko mokėjimo sistemos CENTROLink dalyvių, nepriklausančių kredito įstaigų sektoriui (mokėjimo ir elektroninių pinigų įstaigų), sąskaitų likučių.

23 pastaba. Įsipareigojimai euro zonos rezidentams užsienio valiuta

Šiame straipsnyje atskleidžiami Lietuvos banko su euro zonos finansų sektoriaus rezidentais sudaryti atpirkimo skolinimosi ir aukso apsikeitimo sandoriai užsienio valiuta, taip pat įsipareigojimai valdžios sektoriui – didžiausią jų dalį sudaro valstybės valdymo institucijų sąskaitų likučiai užsienio valiuta.

(tūkst. Eur)

	USD	CAD	Kitos	Iš viso
2025 12 31				
Įsipareigojimai valdžios sektoriui	22 484	–	–	22 484
Iš viso	22 484	–	–	22 484
2024 12 31				
Įsipareigojimai finansų sektoriui	205 266	13 096	–	218 362
Aukso apsikeitimo sandoriai	173 352	–	–	173 352
Atpirkimo skolinimosi sandoriai	31 914	13 096	–	45 010
Įsipareigojimai valdžios sektoriui	6 177	–	0	6 177
Iš viso	211 443	13 096	0	224 539

24 pastaba. Įsipareigojimai ne euro zonos rezidentams užsienio valiuta

2025 m. gruodžio 31 d. Lietuvos bankas neturėjo įsipareigojimų ne euro zonos rezidentams užsienio valiuta. 2024 m. gruodžio 31 d. šiame straipsnyje parodyti Lietuvos banko su ne euro zonos rezidentais sudaryti atpirkimo skolinimosi sandoriai JAV doleriais – jų vertė sudarė 18 689 tūkst. Eur.

25 pastaba. Grynieji įsipareigojimai (pretenzijos), susiję su eurų banknotų paskirstymu Eurosistemoje

Šiame straipsnyje parodomas vidinis Eurosistemos likutis, susijęs su eurų banknotų paskirstymu Eurosistemoje (žr. Aiškinamojo rašto 2.15 dalį „Banknotai ir monetos apyvartoje“ ir 18 pastabą „Banknotai apyvartoje“)¹⁸.

(tūkst. Eur)

	2025 12 31	2024 12 31
Grynieji įsipareigojimai (pretenzijos), susiję su eurų banknotų paskirstymu Eurosistemoje	32 921	(686 858)
Iš viso	32 921	(686 858)

2025 m. gruodžio 31 d., palyginti su 2024 m. gruodžio 31 d., šis likutis sumažėjo 719 779 tūkst. Eur, arba 105 proc., ir 2025 m. gruodžio 31 d. balanse parodytas kaip grynasis įsipareigojimas. Tai lėmė didesnis Lietuvos banko išleistų į apyvartą eurų banknotų nominaliosios vertės padidėjimas (11 %), palyginti su visos Eurosistemos banknotų apyvartoje nominaliosios vertės padidėjimu (2 %).

26 pastaba. Kiti grynieji Eurosistemos įsipareigojimai (pretenzijos)

(tūkst. Eur)

	2025 12 31	2024 12 31
Įsipareigojimai dėl pinigų politikos pajamų paskirstymo	10 163	7 441
Kiti Eurosistemos įsipareigojimai (pretenzijos)	(1 125)	(1 125)
Kiti grynieji Eurosistemos įsipareigojimai (pretenzijos)	9 038	6 316

Kitus grynuosius Eurosistemos įsipareigojimus (pretenzijas) sudaro 1) grynasis likutis ECB atžvilgiu, susijęs su mokėtina (gautina) pinigų politikos pajamų paskirstymo suma (žr. 35 pastabą „Grynasis pinigų politikos pajamų paskirstymo rezultatas“); 2) grynasis likutis ECB atžvilgiu, susijęs su kitomis mokėtinomis ar gautinomis sumomis, įskaitant Lietuvos banko gautiną sumą, susijusią su tarpiniu ECB pelno paskirstymu (žr. 37 pastabą „Pajamos iš nuosavybės finansinių priemonių ir dalyvavimo nuosavybės priemonėse“).

ECB valdančioji taryba, atsižvelgdama į ECB bendrus 2024 ir 2025 m. finansinius rezultatus, nusprendė pasilikti visas pajamas, gautas iš apyvartoje esančių banknotų, taip pat pajamas, gautas iš vertybinių popierių, įsigytų pagal VPRP, TPP ir SPPP (žr. Aiškinamojo rašto 4.9 dalį „ECB pelno paskirstymas“). Todėl nei 2024 m., nei 2025 m. pabaigoje nebuvo jokios gautinos sumos, susijusios su ECB tarpiniu pelno paskirstymu.

27 pastaba. Sukauptos išlaidos ir būsimųjų laikotarpių pajamos

(tūkst. Eur)

	2025 12 31	2024 12 31
Sukauptos palūkanų išlaidos	8 575	25 035
Už sąskaitų likučius	5 159	12 215
Už išvestines finansines priemones	3 416	12 651
Kitos sukauptos palūkanų išlaidos	–	169
Kitos sukauptos išlaidos	2 635	2 016
Būsimųjų laikotarpių pajamos	27	28
Iš viso	11 237	27 079

Sukauptos palūkanų išlaidos už išvestines finansines priemones sumažėjo daugiausia dėl mažesnių sukauptų palūkanų išlaidų už išankstinius valiutų keitimo ir aukso apsikeitimo sandorius (2025 m. gruodžio 31 d. jų likutis

¹⁸ Bendra apyvartoje cirkuliuojančių eurų banknotų vertė paskirstoma Eurosistemos centriniams bankams kiekvieno mėnesio paskutinę darbo dieną pagal banknotų paskirstymo raktą. ECB skiriama 8 proc. visų apyvartoje cirkuliuojančių eurų banknotų vertės, kiti 92 proc. paskirstomi NCB. Kiekvienas nacionalinis centrinis bankas savo balanse parodo išleistų eurų banknotų dalį, atitinkančią jo apmokėtojo ECB kapitalo dalį. Skirtumas tarp eurų banknotų, priskirtų nacionaliniam centriniam bankui pagal jo apmokėtojo ECB kapitalo dalį, vertės ir faktiškai į apyvartą išleistų eurų banknotų vertės parodomas kaip „Grynosios pretenzijos (įsipareigojimai), susijusios su eurų banknotų paskirstymu Eurosistemoje“.

buvo 31 tūkst., 2024 m. gruodžio 31 d. – 11 121 tūkst. Eur). Sukauptos palūkanų išlaidos už sąskaitų likučius sumažėjo daugiausia dėl 2025 m. kritusių palūkanų normų.

28 pastaba. Kiti įvairūs įsipareigojimai

(tūkst. Eur)

	2025 12 31	2024 12 31
Eurų monetos apyvartoje	171 829	162 561
Litų banknotai apyvartoje	75 535	76 380
Litų monetos apyvartoje	31 798	31 825
Kiti įvairūs įsipareigojimai	5 446	3 004
Iš viso	284 608	273 770

2025 m. gruodžio 31 d. į kitus įvairius įsipareigojimus įtraukta 2 266 tūkst. Eur (2024 m. gruodžio 31 d. – 342 tūkst. Eur) nuomos įsipareigojimų suma (žr. Aiškinamojo rašto 2.14 dalį „Nuoma“).

29 pastaba. Atidėjiniai rizikoms

Šiame straipsnyje parodomi Lietuvos banko suformuoti atidėjiniai finansinėms rizikoms (žr. Aiškinamojo rašto 2.16 dalį „Atidėjiniai finansinėms rizikoms ir įsipareigojimams“), jie 2024 m. gruodžio 31 d. sudarė 467 370 tūkst. Eur. Lietuvos banko valdyba, remdamasi Euro sistemos mastu atliekamu finansinės rizikos lygio įvertinimu, priėmė sprendimą 2025 m. sudaryti papildomus 18 500 tūkst. Eur atidėjinius rizikoms (2024 m. – 44 960 tūkst. Eur). Po šio pervedimo atidėjinių rizikoms likutis 2025 m. gruodžio 31 d. sudarė 485 870 tūkst. Eur.

Pagal 2025 m. birželio 30 d. būklę atliktą ECBS rizikų vertinimą, Lietuvos bankui tenkanti apskaitinė rizika sudarė 1 027 mln. Eur (2024 m. birželio 30 d. – 947 mln. Eur).

30 pastaba. Kiti atidėjiniai

Šiame straipsnyje parodomi Lietuvos banko suformuoti atidėjiniai įsipareigojimams (žr. Aiškinamojo rašto 2.16 dalį „Atidėjiniai finansinėms rizikoms ir įsipareigojimams“).

(tūkst. Eur)

	2025 12 31	2024 12 31
Atidėjiniai įsipareigojimams	7 790	7 125
Tarnautojų darbo užmokesčiui už kasmetines atostogas	4 299	4 229
Išeitinėms išmokoms, mokėtinoms tarnautojams, įgysiantiems teisę į valstybinio socialinio draudimo pensiją dirbant Lietuvos banke	2 859	2 454
Išeitinėms išmokoms pagal sudarytus susitarimus, mokėtinas tarnautojams paskesniais finansiniais metais	269	–
Lietuvos banko valdybos narių išeitinėms kompensacijoms, nustatytoms Lietuvos banko įstatyme	106	168
Atidėjiniai litų banknotams ir monetoms keisti	257	274
Iš viso	7 790	7 125

Atidėjinių išeitinėms išmokoms, mokėtinoms tarnautojams, įgysiantiems teisę į valstybinio socialinio draudimo pensiją dirbant Lietuvos banke, padidėjimui didžiausią įtaką padarė sumažėjęs atidėjiniams skaičiuoti taikomas tarnautojų kaitos koeficientas. Šių atidėjinių pasikeitimas parodytas 39 pastaboje „Personalo išlaikymo išlaidos“.

Atidėjiniai litų banknotams ir monetoms keisti – 2014 m. sudaryti atidėjiniai nurašytų litų banknotų ir monetų, kurie gali būti grąžinti į Lietuvos banką pakeisti į eurus, nominaliajai vertei padengti. 2025 m. panaudota 17 tūkst. Eur (2024 m. – 10 tūkst. Eur) šių atidėjinių.

31 pastaba. Perkainojimo sąskaitos

Šiose sąskaitose parodomi nerealizuotieji aukso, skolos ir apyvartinių nuosavybės vertybinių popierių, nebalansinių finansinių priemonių bei užsienio valiutos perkainojimo prieaugiai. Atskirai nuo kitų perkainojimo prieaugių parodomas nerealizuotasis finansinių straipsnių perkainojimo prieaugis, susidaręs iki įstojimo į euro zoną.

(tūkst. Eur)

	2025 12 31	2024 12 31
Perkainojimo sąskaitos		
Perkainojimo prieaugis, susidaręs iki įstojimo į euro zoną	164 456	164 456
Aukso	505 136	288 095
Nuosavybės vertybinių popierių	121 275	121 452
Skolos vertybinių popierių	37 712	8 208
Išvestinių finansinių priemonių	57	7 840
Užsienio valiutos	0	209 931
Iš viso	828 636	799 982

2025 m. gruodžio 31 d. perkainojimo sąskaitų likučiai padidėjo daugiausia dėl finansų rinkose pakilusios aukso kainos. Perkainojimo sąskaitų likučiams mažinantį poveikį daugiausia turėjo euro atžvilgiu atpigęs JAV doleris.

Nerealizuotieji perkainojimo nuostoliai, pripažinti išlaidomis pagal 2025 finansinių metų pabaigos būklę, parodomi 34 pastaboje „Grynasis finansinių operacijų ir vertės sumažėjimo rezultatas“.

32 pastaba. Kapitalas

2025 m. kapitalo pokyčių ataskaita

(tūkst. Eur)

	2025 12 31	2024 m. pelno paskirstymas	2024 12 31
Kapitalas			
Įstatinis kapitalas	60 000	–	60 000
Atsargos kapitalas	486 315	13 705	472 610
Iš viso	546 315	13 705	532 610

Lietuvos banko įstatinis kapitalas yra 60 000 tūkst. Eur ir yra visiškai suformuotas.

Lietuvos banko įstatyme nustatyta, kad Lietuvos banko atsargos kapitalas turi būti ne mažesnis už penkis įstatinio kapitalo dydžius ir gali būti didinamas iš Lietuvos banko pelno Lietuvos banko valdybos nepriklausomu sprendimu, priimtu atsižvelgiant į rizikas ir galimą jų poveikį. Atsargos kapitalas naudojamas susidariusiam Lietuvos banko nuostoliui padengti.

Lietuvos banko valdyba 2015 m. priėmė sprendimą didinti Lietuvos banko atsargos kapitalą iki siektino dydžio, numatydama, kad jo kasmetinio didinimo tempas būtų lygus Lietuvos banko prognozuojamam vidutinio laikotarpio Lietuvos Respublikos BVP (apskaičiuoto palyginamosiomis kainomis) metinio augimo tempo vidurkiui, apskaičiuotam pagal ataskaitinių metų ketvirtąjį ketvirtį sudarytas Lietuvos banko prognozes.

7. Pastabos dėl pelno (nuostolio) ataskaitos

33 pastaba. Grynosios palūkanų pajamos (išlaidos)

(tūkst. Eur)

	2025 m.		2024 m.	
	palūkanų pajamos	palūkanų išlaidos	palūkanų pajamos	palūkanų išlaidos
Vidinių Eurosistemos pretenzijų (įsipareigojimų)	239 343	–	478 399	–
Už TARGET likučius	227 297	–	432 154	–
Už pretenzijas, susijusias su eurų banknotų paskirstymu	7 385	–	37 697	–
Už į ECB pervestas užsienio atsargas	4 661	–	8 548	–
Skolos vertybinių popierių	173 219	–	141 849	–
Pinigų politikos operacijų	96 919	(231 160)	111 345	(391 936)
Pinigų politikos tikslais laikomų vertybinių popierių	96 918	–	97 405	–
Pagrindinių refinansavimo operacijų	1	–	18	–
Ilgesnės trukmės refinansavimo operacijų	–	–	13 922	–
Indėlių galimybės	–	(231 160)	–	(391 936)
Lietuvos banko sąskaitų likučių	14 494	–	17 757	–
Atpirkimo investavimo sandorių	1 866	–	1 658	–
Atpirkimo skolinimo sandorių	–	(677)	–	(2 069)
Aukso apsisikeitimo sandorių	–	(1 957)	–	(10 456)
Valiutų keitimo sandorių	–	(19 566)	15 493	–
Sąskaitų likučių Lietuvos banke	–	(115 911)	–	(197 160)
Kitos	882	–	875	–
Iš viso palūkanų pajamų (išlaidų)	526 723	(369 271)	767 376	(601 621)
Grynosios palūkanų pajamos (išlaidos)	157 452		165 755	

2025 m. Lietuvos bankas gavo 8 291 tūkst. Eur gryųjų palūkanų pajamų mažiau negu 2024 m., daugiausia dėl sumažėjusių pagrindinių ECB palūkanų normų ir šiek tiek mažiau dėl to, kad atlygis už vidines Eurosistemos pretenzijas (įsipareigojimus) 2025 m. buvo skaičiuojamas taikant indėlių galimybės palūkanų normą, o ne pagrindinių refinansavimo operacijų palūkanų normą. Tai lėmė 239 056 tūkst. Eur mažesnes palūkanų pajamas už vidines Eurosistemos pretenzijas ir 160 776 tūkst. Eur mažesnes palūkanų išlaidas už indėlių galimybę. Bendrai sumažėjusios palūkanų normos turėjo įtakos 81 249 tūkst. Eur sumažėjusioms palūkanų išlaidoms už sąskaitų likučius, laikomus Lietuvos banke. Grynąsias palūkanų pajamas taip pat mažino padidėjusios palūkanų išlaidos už valiutų keitimo sandorius, kurie buvo sudaromi apsidrausti nuo valiutų kursų rinkoje svyravimų. Didinantį poveikį grynosioms palūkanų pajamoms turėjo išaugusios palūkanų pajamos iš skolos vertybinių popierių, daugiausia dėl turimų didesnių vidutinių skolos vertybinių popierių pozicijų.

34 pastaba. Grynasis finansinių operacijų ir vertės sumažėjimo rezultatas

Šiame straipsnyje parodoma 1) grynosios pajamos (išlaidos), susijusios su finansinių priemonių, aukso ir užsienio valiutos pardavimo sandoriais ir 2) finansinių straipsnių vertės sumažėjimas, kurį sudaro nerealizuotieji perkainojimo nuostoliai, susidarę dėl mažesnių rinkos kainų ir kursų, palyginti su šių straipsnių vidurkinėmis kainomis ir kursais, pagal 2025 m. gruodžio 31 d. būklę.

(tūkst. Eur)

	2025 m.	2024 m.
Grynosios realizuotosios pajamos (išlaidos)	65 168	90 427
Sandorių vertybiniais popieriais	79 424	55 170
Išvestinių palūkanų normų sandorių	6 999	(6 577)
Sandorių užsienio valiuta	(21 255)	41 834
Finansinių straipsnių vertės sumažėjimas	(115 973)	(57 060)

	2025 m.	2024 m.
Užsienio valiutos	(103 094)	(24 838)
Vertybinių popierių	(12 879)	(32 190)
Išvestinių palūkanų normų sandorių	–	(32)
Grynasis finansinių operacijų ir vertės sumažėjimo rezultatas	(50 805)	33 367

Grynosios realizuotosios pajamos iš sandorių užsienio valiuta mažėjo daugiausia dėl neigiamo valiutos kurso pokyčio, susidariusio JAV dolerių ir Kanados dolerių portfeliuose, realizavimo.

Užsienio valiutos vertės sumažėjimo nuostolis padidėjo daugiausia dėl JAV dolerio ir Kanados dolerio nuvertėjimo euro atžvilgiu nuo jų įsigijimo momento.

35 pastaba. Grynasis pinigų politikos pajamų paskirstymo rezultatas

(tūkst. Eur)

	2025 m.	2024 m.
Lietuvos banko surinktos grynosios pinigų politikos pajamos	(155 849)	(272 868)
Lietuvos bankui paskirstytos grynosios pinigų politikos pajamos	145 686	265 797
Iš viso	(10 163)	(7 071)
Ankstesnių laikotarpių pinigų politikos pajamų patikslinimas	–	(370)
Lietuvos bankui tenkančios grynosios atidėjinių pinigų politikos operacijų nuostoliams dengti pajamos (išlaidos) (žr. 30 pastabą „Kiti atidėjiniai“)	–	246
Grynasis pinigų politikos pajamų paskirstymo rezultatas	(10 163)	(7 195)

Šiame straipsnyje pateikiamas 2025 m. grynasis pinigų politikos pajamų paskirstymo rezultatas, kuris sudarė 10 163 tūkst. Eur išlaidų (2024 m. – 7 195 tūkst. Eur išlaidų). 2024 m. šio straipsnio sudėtyje taip pat yra Lietuvos banko realizuotojo nuostolio dalis, susijusi su emitento, kurio vertybinius popierius vienas Eurosistemos nacionalinis centrinis bankas laikė BSPP ir SPPP bendrovių sektoriaus vertybinių popierių portfeliuose, įmonės restruktūrizavimu 2024 m.

2025 m. Lietuvos bankas faktiškai uždirbo daugiau grynųjų pinigų politikos pajamų, negu priklauso pagal kapitalo raktą.

(tūkst. Eur)

	Grynosios Lietuvos banko surinktos pinigų politikos pajamos	Grynosios visų NCB surinktos pinigų politikos pajamos	Pinigų politikos pajamų paskirstymas pagal Eurosistemos raktą	Grynasis 2025 m. pinigų politikos pajamų rezultatas	Grynasis 2024 m. pinigų politikos pajamų rezultatas
	a		b	b-a	
Skolinimas euro zonos kredito įstaigoms	2	586 498	3 462	3 460	25 660
Pinigų politikos tikslais laikomi vertybiniai popieriai, kurių rizika dalijamasi	47 102	8 081 103	47 695	593	721 617
Pinigų politikos tikslais laikomi vertybiniai popieriai, kurių rizika nesidalijama	135 358	63 405 916	374 225	238 867	(229 421)

	Grynosios Lietuvos banko surinktos pinigų politikos pajamos	Grynosios visų NCB surinktos pinigų politikos pajamos	Pinigų politikos pajamų paskirstymas pagal Eurosistemos raktą	Grynasis 2025 m. pinigų politikos pajamų rezultatas	Grynasis 2024 m. pinigų politikos pajamų rezultatas
	a		b	b-a	
Pretenzijos, atitinkančios pervestas užsienio atsargas	4 660	789 634	4 660	–	–
Grynosios pretenzijos (įsipareigojimai), susijusios su TARGET	227 297	7 689 186	45 382	(181 915)	(340 033)
Grynosios pretenzijos (įsipareigojimai), susijusios su eurų banknotų pasiskirstymu Eurosistemoje	7 385	(2 900 096)	(17 116)	(24 501)	(68 576)
Pretenzijos, susijusios su likvidumo teikimu užsienio centriniams bankams	–	2 349	14	14	6
Įsipareigojimai euro zonos kredito įstaigoms	(231 160)	(62 059 637)	(366 279)	(135 119)	(321 309)
Skirtumas tarp nustatyto turto ir įsipareigojimų bazės (GAP)	(34 795)	9 090 620	53 653	88 448	204 985
TARGET kompensaciniai mokėjimai	–	(1 611)	(10)	(10)	(0)
Iš viso	155 849	24 683 962	145 686	(10 163)	(7 071)

Apskaičiavus 2025 m. visų Eurosistemos NCB uždirtbas pinigų politikos pajamas ir gautą rezultatą paskirsčius NCB proporcingai pagal jų kapitalo raktus, Lietuvos bankui tenkantis grynasis pinigų politikos pajamų paskirstymo rezultatas (įskaitant ir ankstesnių laikotarpių pinigų politikos pajamų patikslinimą) yra išlaidos, jos buvo pervestos per TARGET (žr. Aiškinamojo rašto 4.7 dalį „Pinigų politikos pajamų paskirstymas“ ir 26 pastabą „Kiti grynieji Eurosistemos įsipareigojimai (pretenzijos)“).

36 pastaba. Grynosios komisinių ir kitų atlygių pajamos (išlaidos)

(tūkst. Eur)

	2025 m.	2024 m.
Komisinių ir kitų atlygių pajamos	25 578	22 860
Finansų rinkos dalyvių įmokų	18 059	15 154
Atsiskaitymo paslaugų	6 598	6 816
Vertybinių popierių skolinimo	111	164
Kitų paslaugų	810	726
Komisinių ir kitų atlygių išlaidos	(3 802)	(3 092)
Finansinių priemonių	(2 259)	(2 173)
Kitos	(1 543)	(919)
Grynosios komisinių ir kitų atlygių pajamos (išlaidos)	21 776	19 768

Lietuvos banko vykdoma finansų rinkos priežiūra pagal Lietuvos banko įstatymo nuostatas finansuojama iš prižiūrimų finansų rinkos dalyvių įmokų ir Lietuvos banko lėšų. 2025 m. Lietuvos bankas surinko 17 279 tūkst. Eur įmokų finansų rinkos priežiūros išlaidoms padengti (2024 m. – 14 485 tūkst. Eur) ir 780 tūkst. Eur finansų rinkos dalyvių įmokų pertvarkymo institucijos veiklai finansuoti (2024 m. – 669 tūkst. Eur).

Pajamos už atsiskaitymų paslaugas sumažėjo daugiausia dėl 2025 m. gegužės mėn. sumažėjusių komisinių užmokesčių už CENTROLink mokėjimus.

37 pastaba. Pajamos iš nuosavybės finansinių priemonių ir dalyvavimo nuosavybės priemonėse

(tūkst. Eur)

	2025 m.	2024 m.
Apyvartinių nuosavybės vertybinių popierių dividendai	54 126	40 219
Neapvyvartinių nuosavybės vertybinių popierių dividendai	475	485
Iš viso	54 601	40 704

Pajamos iš apyvartinių nuosavybės finansinių priemonių 2025 m. padidėjo daugiausia dėl turimų didesnių vidutinių apyvartinių nuosavybės vertybinių popierių pozicijų.

Neapvyvartinių nuosavybės vertybinių popierių dividendai – dividendai 2025 ir 2024 m. gauti už Lietuvos banko turimas TAB akcijas (žr. 14 pastabą „Kitas finansinis turtas“).

38 pastaba. Kitos pajamos

(tūkst. Eur)

	2025 m.	2024 m.
Pajamos iš kolekcinų monetų ir kitų numizmatinių vertybių pardavimo	3 208	1 974
Kitos įvairios pajamos	1 331	968
Iš viso	4 539	2 942

2025 m. pajamos iš kolekcinų monetų ir kitų numizmatinių vertybių pardavimo daugiausia padidėjo išleisus didesnio svorio ir vertės aukso kolekcinę monetą. Pajamų augimui reikšmingą įtaką padarė ir suintensyvėjęs ankstesniais metais išleistų numizmatinių vertybių pardavimas.

39 pastaba. Personalo išlaikymo išlaidos

(tūkst. Eur)

	2025 m.	2024 m.
Darbo užmokesčio išlaidos	33 533	31 399
Valdybos nariams	846	883
Struktūrinių padalinių vadovams	1 339	1 230
Kitiems Lietuvos banko tarnautojams	31 348	29 286
Kitos išmokos	1 635	887
Valstybinio socialinio draudimo įmokos	519	477
Atidėjinių su darbo santykiais susijusiems įsipareigojimams išlaidos (pajamos)	681	1 637
Iš viso	36 368	34 400

Pagal Lietuvos banko įstatymą, Lietuvos banko valdybą sudaro: Valdybos pirmininkas, du Valdybos pirmininko pavaduotojai ir du Valdybos nariai.

2025 m. gruodžio 31 d. Lietuvos banke veikė dvylika departamentų ir du savarankiški skyriai. Iš viso 2025 m. gruodžio 31 d. Lietuvos banke faktiškai dirbo 653 tarnautojai, iš jų 37 – pagal terminuotas darbo sutartis (2024 m. pabaigoje – atitinkamai 677 ir 41). Dar 23 tarnautojai turėjo vaiko priežiūros atostogas ar nemokamas atostogas jų darbo kitose institucijose laikotarpiu (2024 m. pabaigoje – 27). Vertinant pagal visos darbo dienos ekvivalentą (angl. *full-time employee*), 2025 m., kaip ir 2024 m., vidutiniškai dirbo 675 tarnautojai.

Personalo išlaikymo išlaidos 2025 m. daugiausia padidėjo dėl po metinės darbo užmokesčio peržiūros pakilusio darbo užmokesčio.

40 pastaba. Administracinės išlaidos

(tūkst. Eur)

	2025 m.	2024 m.
Administracinės išlaidos		
Informacinių sistemų palaikymo ir informacijos įsigijimo	14 781	12 389
Turto priežiūros	3 189	2 927
Narystės tarptautinėse organizacijose įmokų	2 335	2 231
Įrangos ir biuro reikmenų	1 110	822
Ryšio ir pašto	797	863
Tarnautojų mokymo	769	710
Komunikacijos	647	424
Tarnybinių komandiruočių	584	653
Kitos	2 823	1 901
Iš viso	27 035	22 920

Informacinių sistemų palaikymo ir informacijos įsigijimo išlaidos 2025 m. padidėjo daugiausia dėl didesnių išlaidų išorės paslaugoms, susijusioms su vykdytais informacinių sistemų programavimo ir jų techninės priežiūros darbais.

41 pastaba. Banknotų gamybos išlaidos

Lietuvos bankas kartu su kitais euro zonos NCB dalyvauja eurų banknotų gamyboje. ECB valdančioji taryba nustato eurų banknotų nominalus ir jų gamybos apimtį, kurią kiekvienais metais savo lėšomis turi įvykdyti euro zonos NCB. 2025 m. Lietuvos bankas patyrė 1 406 tūkst. Eur išlaidų už eurų banknotų gamybą Euro sistemos atsargoms papildyti (2024 m. – 1 621 tūkst. Eur).

42 pastaba. Kitos išlaidos

(tūkst. Eur)

	2025 m.	2024 m.
Kolekcinų ir proginių monetų kaldinimo išlaidos	3 017	1 556
Apyvartinių eurų monetų kaldinimo išlaidos	206	940
Pinigų apyvartos išlaidos	90	98
Kitos įvairios išlaidos	1	10
Iš viso	3 314	2 604

2025 m. kolekcinų ir proginių monetų kaldinimo išlaidos padidėjo, nes buvo nukaldinta gerokai daugiau proginių ir kolekcinų monetų, tarp jų didelio tiražo (3 tūkst.) ¼ uncijos aukso kolekcinė moneta bei inovatyvi sidabro kolekcinė moneta (žr. 38 pastabą „Kitos pajamos“).

8. Kitos pastabos

43 pastaba. Išvestinės priemonės

2025 m. gruodžio 31 d. Lietuvos bankas turėjo galiojančių valiutų apsisikeitimo, išankstinių valiutų keitimo, ateities, išankstinių vertybinių popierių pirkimo ir išankstinių dar nepaskelbtų hipoteka užtikrintų vertybinių popierių sandorių. Visi šie sandoriai buvo sudaryti valdant Lietuvos banko finansinį turtą, nesusijusį su pinigų politikos operacijomis, ir parodomi nebalansinėse sąskaitose.

Valiutų apsisikeitimo sandoriai ir išankstiniai valiutų keitimo sandoriai

(tūkst. Eur)

	2025 12 31	2024 12 31
Pretenzijos	2 534 650	4 100 515
Įsipareigojimai	2 534 650	4 100 515

Išankstiniai valiutų keitimo sandoriai be įvykdymo

(tūkst. Eur)

	2025 12 31	2024 12 31
Tariamoms pretenzijoms	–	1 113 228
Tariamieji įsipareigojimai	–	1 121 217

Ateities sandoriai

(tūkst. Eur)

	2025 12 31	2024 12 31
Pretenzijos	22 820 316	13 351 516
Įsipareigojimai	22 569 428	12 950 725

2025 m. gruodžio 31 d. ateities sandorių pretenzijų ir įsipareigojimų likučiai padidėjo įgyvendinant aktyvaus investicijų valdymo sprendimus.

Palūkanų normų apsisikeitimo sandoriai

2025 m. gruodžio 31 d. galiojusių palūkanų normų apsisikeitimo sandorių Lietuvos bankas neturėjo (2024 m. gruodžio 31 d. šių sandorių sutarta suma sudarė 14 438 tūkst. Eur).

Išankstiniai vertybinių popierių sandoriai

(tūkst. Eur)

	2025 12 31	2024 12 31
Gautini vertybiniai popieriai	5 935	–
Mokėtinos sumos	5 935	–

Išankstiniai dar nepaskelbtų hipoteka užtikrintų vertybinių popierių sandoriai

(tūkst. Eur)

	2025 12 31	2024 12 31
Gautini vertybiniai popieriai	23 774	28 658
Mokėtinos sumos	23 774	28 658

44 pastaba. Lietuvos banko turtas ir įsipareigojimai pagal užsienio valiutas

(tūkst. Eur)

	USD	GBP	AUD	CAD	XDR	JPY	Kitos
2025 12 31							
Balansinis turtas	2 929 960	855 936	712 457	513 341	839 439	196	22
Balansiniai įsipareigojimai	151 167	26 679	3 374	4 813	653 310	0	–
GRYNASIS BALANSINIS TURTAS (ĮSIPAREIGOJIMAI)	2 778 793	829 257	709 083	508 528	186 129	196	22
Grynasis nebalansinis turtas (įsipareigojimai), įtrauktas į valiutų pozicijas	(1 556 041)	(423 560)	(341 592)	(209 950)	–	300	–
GRYNASIS TURTAS (ĮSIPAREIGOJIMAI)	1 222 752	405 697	367 491	298 578	186 129	496	22
2024 12 31							
Balansinis turtas	2 848 251	832 404	477 022	412 138	891 845	1 400 168	431 930
Balansiniai įsipareigojimai	329 770	16 859	1 129	18 193	703 082	–	4 952
GRYNASIS BALANSINIS TURTAS (ĮSIPAREIGOJIMAI)	2 518 481	815 545	475 893	393 945	188 763	1 400 168	426 978
Grynasis nebalansinis turtas (įsipareigojimai), įtrauktas į valiutų pozicijas	(157 947)	(262 887)	1 600	709	–	(1 399 046)	(711 594)
GRYNASIS TURTAS (ĮSIPAREIGOJIMAI)	2 360 534	552 658	477 493	394 654	188 763	1 122	(284 616)

Santrumpos

BSPP	bendrovių sektoriaus pirkimo programa
BVP	bendrasis vidaus produktas
ECB	Europos Centrinis Bankas
ECBS	Europos centrinių bankų sistema
ES	Europos Sąjunga
Eurosistema	Europos Centrinis Bankas ir euro zonos centriniai bankai
JAV	Jungtinės Amerikos Valstijos
NCB	nacionaliniai centriniai bankai
POPP3	trečioji padengtųjų obligacijų pirkimo programa
SPPP	specialioji pandeminė pirkimo programa
SST	specialiosios skolinimosi teisės
TAB	Tarptautinių atsiskaitymų bankas
TITRO	tikslinė ilgesnės trukmės refinansavimo operacija
TPP	turto pirkimo programa
TVF	Tarptautinis valiutos fondas
TUVPPP	turtu užtikrintų vertybinių popierių pirkimo programa
VPRP	vertybinių popierių rinkų programa
VSPP	viešojo sektoriaus pirkimo programa

© Lietuvos bankas

Gedimino pr. 6, LT-01103 Vilnius

www.lb.lt

Leidžiama perspausdinti švietimo ir nekomerciniais tikslais, jei nurodomas šaltinis.

ISSN 1648-9756 (online)