



Lietuvos Respublikos
FINANSŲ MINISTERIJA

**2025 M. NACIONALINIO
ATASKAITŲ RINKINIO
AIŠKINAMASIS RAŠTAS**

2026 m. gegužės 15 d. Nr. (27.47-01E) -11K-

TURINYS

PRANEŠIMAS	3
NACIONALINIO METINIŲ ATASKAITŲ RINKINIO AIŠKINAMASIS RAŠTAS	7
1. BENDROJI DALIS	7
2. APSKAITOS POLITIKA	9
3. PASTABOS	24
3.1. Nematerialusis turtas	24
3.2. Ilgalaikis materialusis turtas	24
3.3. Finansinis turtas	26
3.4. Mineraliniai ištekliai	28
3.5. Biologinis turtas	28
3.6. Atsargos	29
3.7. Išankstiniai apmokėjimai	29
3.8. Per vienus metus gautinos sumos	30
3.9. Pinigai ir pinigų ekvivalentai	30
3.10. Finansiniai įsipareigojimai	30
3.11. Įsipareigojimai, atsirandantys iš finansinės nuomos (lizingo)	32
3.12. Atidėjiniai	33
3.13. Trumpalaikės mokėtinos sumos	34
3.14. Finansavimo sumos, finansinė ir nefinansinė parama	34
3.15. Grynasis turtas	35
3.16. Mokesčių pajamos	36
3.17. Socialinių įmokų pajamos	37
3.18. Pagrindinės veiklos kitos pajamos ir kitos veiklos pajamos	38
3.19. Pagrindinės veiklos sąnaudos ir pinigų srautai pagal segmentus	39
3.20. Finansinės ir investicinės veiklos rezultatas	40
3.21. Nuosavybės metodo įtaka	41
3.22. Suteiktos garantijos dėl paskolų	42
3.23. Neapibrėžtasis turtas ir neapibrėžtieji įsipareigojimai	42
3.24. Finansinės rizikos valdymas	43
3.25. Koncesijos ir valdžios ir privataus subjektų partnerystės sutartys	44
3.26. Poataskaitiniai įvykiai	45
3.27. Apskaitos politika ir klaidų taisymas	45
3.28. Informacija apie valstybės kontroliuojamų pelno siekiančių subjektų finansinius duomenis	46

PRANEŠIMAS

Vadovaujantis Lietuvos Respublikos viešojo sektoriaus atskaitomybės įstatymo, viešojo sektoriaus apskaitos ir finansinės atskaitomybės standartų (toliau – VSAFAS) ir kitų Lietuvos Respublikos teisės aktų, reglamentuojančių viešojo sektoriaus subjektų grupių finansinių ataskaitų rengimą, nuostatomis buvo parengtas 2025 m. nacionalinis ataskaitų rinkinys.

Nacionalinių metinių ataskaitų rinkinį parengė Finansų ministerija, atlikusi subjektų, pagal Lietuvos Respublikos viešojo sektoriaus atskaitomybės įstatymą priskiriamų prie viešojo sektoriaus subjektų, konsolidavimo procedūras.

Viešojo sektoriaus subjektai	2025 m.	2024 m.
Biudžetinės įstaigos	2 596	2 646
Viešosios įstaigos	435	470
Mokesčių ir išteklių fondai	79	80
Fondų fondai	17	18
Regionų plėtros tarybos	10	10
Asociacijos	18	9
Iš viso	3 155	3 233

Konsolidavimo procedūros apima visų nurodytų subjektų finansinių ataskaitų straipsnių sudėtį, informacijos apie tarpusavio ūkinių operacijų įtaką ir rezultatus surinkimą, jos eliminavimą bei papildomus koregavimus.

Nacionaliniame metinių ataskaitų rinkinyje pateikiama informacija apie valstybės, savivaldybių įstaigų, valstybės socialinių fondų, Privalomojo sveikatos draudimo fondo, Pensijų anuitetų fondo ir kitų išteklių fondų (Įsipareigojimų investuotojams draudimo fondas, Pertvarkymo fondas, Indėlių draudimo fondas), 2025 m. gruodžio 31 d. finansinę būklę, jai poveikį turėjusių finansinių ataskaitų straipsnių pasikeitimus, veiklos rezultatus, grynojo turto pokyčius ir pinigų srautus.

Visas viešojo sektoriaus konsoliduotasis turtas, parodytas finansinės būklės ataskaitoje, 2025 m. gruodžio 31 d. sudarė 90 865 572 tūkst. Eur.

Pagrindiniai finansinės būklės ataskaitos straipsniai ir jų rodikliai (tūkst. Eur)	2025 m.	2024 m.
ILGALAIKIS TURTAS	71 073 078	66 684 346
• Nematerialusis turtas	320 648	280 528
• Ilgalaikis materialusis turtas	54 116 799	51 084 927
• Ilgalaikis finansinis turtas	15 747 222	13 878 620
• Mineraliniai ištekliai	883 899	1 434 229
• Kitas ilgalaikis turtas	4 510	6 041
BIOLOGINIS TURTAS	2 944 240	2 598 372
TRUMPALAIKIS TURTAS	16 848 253	17 405 500
IŠ VISO TURTO	90 865 572	86 688 218
FINANSVIMO SUMOS	12 427 007	12 257 771
ĮSIPAREIGOJIMAI	39 140 554	35 383 418
• Ilgalaikiai įsipareigojimai	31 648 044	28 826 218

Pagrindiniai finansinės būklės ataskaitos straipsniai ir jų rodikliai (tūkst. Eur)	2025 m.	2024 m.
• Trumpalaikiai įsipareigojimai	7 492 509	6 557 201
GRYNASIS TURTAS	39 294 970	39 044 086
MAŽUMOS DALIS	3 041	2 942
IŠ VISO FINANSAVIMO SUMŲ, ĮSIPAREIGOJIMŲ, GRYNOJO TURTO IR MAŽUMOS DALIES	90 865 572	86 688 218

Ilgalaikio turto straipsniuose daugiausiai padidėjo ilgalaikio materialiojo turto vertė dėl reikšmingai išaugusios nebaigtos statybos vertės ir išankstinių apmokėjimų už ilgalaikį materialųjį turtą. 2025 m. gruodžio 31 d. nebaigtos statybos vertė siekė 3 826 484 tūkst. Eur (2024 m. – 3 125 479 tūkst. Eur), išankstinių apmokėjimų už ilgalaikį materialųjį turtą suma buvo 2 382 793 tūkst. Eur (2024 m. – 1 476 927 tūkst. Eur).

Investicijos į ne nuosavybės vertybinius popierius padidėjo daugiau nei 3 kartus ir ataskaitinių metų pabaigoje siekė 1 676 953 tūkst. Eur arba 11 proc. viso ilgalaikio finansinio turto. 85 proc. investicijų į ne nuosavybės vertybinius popierius sudarė Valstybinio socialinio draudimo fondo valdybos administruojamo išteklių fondo iš rezervinio fondo lėšų įsigyti ir iki išpirkimo laikomi Europos Sąjungos valstybių narių vyriausybės vertybiniai popieriai. 73 proc. ilgalaikio finansinio turto sudarė investicijos į kontroliuojamus ne viešojo sektoriaus ir asocijuotuosius subjektus, iš kurių 3 688 502 tūkst. Eur sudarė Lietuvos Respublikos susisiekimo ministerijos, 3 092 900 tūkst. Eur – Lietuvos Respublikos finansų ministerijos investicijos.

Trumpalaikiame turte gautini mokesčiai ir socialinės įmokos siekė 2 027 669 tūkst. Eur, iš kurių 62 proc. arba 1 250 693 tūkst. Eur buvo gautinas pridėtinės vertės mokestis. Pinigų ir pinigų ekvivalentų likutis paskutinę ataskaitinių metų dieną sudarė 6 556 968 tūkst. Eur

Viešojo sektoriaus funkcijų vykdymas finansuojamas iš valstybės, savivaldybių, Valstybinio socialinio draudimo fondo, Privalomojo sveikatos draudimo fondo gaunamų pajamų (surenkamų mokesčių ir kitų pajamų), Europos Sąjungos, užsienio valstybių ir tarptautinių organizacijų biudžetų gaunamų finansavimo sumų bei iš Lietuvos ir užsienio paramos fondų gautų arba gautinų pinigų arba kito turto.

2025 m. priimtų finansinių įsipareigojimų suma siekė 6 620 607 tūkst. Eur, iš kurių 92 proc. arba 6 061 241 tūkst. Eur sudarė įsipareigojimai pagal Vyriausybės vertybinius popierius (toliau – VVP). Įvykdytų įsipareigojimų suma buvo 3 306 644 tūkst. Eur. Atidėjinių vertė ataskaitinių metų pabaigoje siekė 2 068 886 tūkst. Eur.

Grynajame turte didžiausią vertę sudarė sukauptas perviršis ir tikrosios vertės rezervas, atitinkamai 45 proc. ir 34 proc. grynojo turto. Ataskaitinių metų rezultatas (grynasis perviršis) prieš nuosavybės metodo įtaką ir eliminavus esminių klaidų įtaką nuosavybės metodei (6 476 tūkst. Eur) buvo 2 706 658 tūkst. Eur.

Veiklos rezultatų ataskaitoje pateikta informacija apie viešojo sektoriaus per 2025 m. uždirbtas pajamas, patirtas sąnaudas ir veiklos rezultatus.

Pagrindiniai veiklos rezultatų ataskaitos straipsniai ir jų rodikliai (tūkst. Eur)	2025 m.	2024 m.
• Pagrindinės veiklos pajamos	31 175 734	28 523 994
• Pagrindinės veiklos sąnaudos	-31 637 445	-37 364 300
PAGRINDINĖS VEIKLOS PERVERŠIS AR DEFICITAS	-461 711	-8 840 306
• KITOS VEIKLOS REZULTATAS	363 270	284 275
• FINANSINĖS IR INVESTICINĖS VEIKLOS REZULTATAS	-74 568	4 309 694

Pagrindiniai veiklos rezultatų ataskaitos straipsniai ir jų rodikliai (tūkst. Eur)	2025 m.	2024 m.
• APSKAITOS POLITIKOS KEITIMO IR ESMINIŲ APSKAITOS KLAIDŲ TAISYMO ĮTAKA	2 873 191	858 019
GRYNASIS PERVIRŠIS AR DEFICITAS PRIEŠ NUOSAVYBĖS METODO ĮTAKĄ	2 700 182	-3 388 318
• NUOSAVYBĖS METODO ĮTAKA	467 401	405 099
GRYNASIS PERVIRŠIS AR DEFICITAS	3 167 584	-2 983 219

2025 m. mokesčių pajamos sudarė 18 856 867 tūkst. Eur arba 60 proc. visų pagrindinės veiklos pajamų (2024 m. – 61 proc.). 2025 m., palyginus su 2024 m., mokesčių pajamos padidėjo 8 proc. Didžiausią dalį mokesčių pajamose sudarė gyventojų pajamų mokesčio ir pridėtinės vertės mokesčio pajamos, atitinkamai 38 proc. ir 37 proc.

Socialinių įmokų pajamos siekė 8 240 823 tūkst. Eur ir, palyginus su 2024 m., padidėjo 9 proc.

Pagrindinės veiklos sąnaudų (31 637 445 tūkst. Eur) didžiausią dalį sudarė socialinių išmokų bei darbo užmokesčio ir socialinio draudimo sąnaudos, atitinkamai 38 proc. ir 32 proc. visų pagrindinės veiklos sąnaudų. 37 proc. visų pagrindinės veiklos sąnaudų teko socialinės apsaugos srčiai.

Apskaitos politikos keitimo ir esminių apskaitos klaidų taisymo įtakos straipsnyje didžiausią sumą sudarė savivaldybių administracijų gautų valdyti patikėjimo teise savivaldybių miestų ir miestelių teritorijų ribose esančių valstybinės žemės sklypų (jų dalių) ir žemės sklypais nesuformuotų valstybinės žemės plotų koregavimai dėl praėjusių ataskaitinių laikotarpi registruotų sąnaudų.

Ataskaitinio laikotarpio nuosavybės metodo įtakos rezultatas parodo kontroliuojamų ir asocijuotųjų ne viešojo sektoriaus subjektų ataskaitinio laikotarpio rezultatą, tenkantį valstybei, kuris 2025 m. pabaigoje sudarė 467 401 tūkst. Eur.

Pagrindiniai pinigų srautų ataskaitos straipsniai ir jų rodikliai (tūkst. Eur)	2025 m.	2024 m.
PAGRINDINĖS VEIKLOS PINIGŲ SRAUTAI	441 780	2 146 844
INVESTICINĖS VEIKLOS PINIGŲ SRAUTAI	-5 486 710	-2 547 697
FINANSINĖS VEIKLOS PINIGŲ SRAUTAI	3 165 408	1 597 824
VALIUTOS KURSŲ PASIKEITIMO ĮTAKA PINIGŲ IR PINIGŲ EKVIVALENTŲ LIKUČIUI	-1 450	-242
• Pinigų ir pinigų ekvivalentų padidėjimas (sumažėjimas)	-1 880 971	1 196 729
• Pinigai ir pinigų ekvivalentai ataskaitinio laikotarpio pradžioje	8 437 939	7 241 210
• Pinigai ir pinigų ekvivalentai ataskaitinio laikotarpio pabaigoje	6 556 968	8 437 939

2025 m. pagrindinės veiklos įplaukos, palyginus su 2024 m., padidėjo 7 proc. ir siekė 35 393 706 tūkst. Eur. Įplaukos iš mokesčių sudarė 18 502 545 tūkst. Eur arba 52 proc. visų pagrindinės veiklos įplaukų. Įplaukos iš socialinių įmokų padidėjo 10 proc. ir buvo 8 665 250 tūkst. Eur.

Pagrindinės veiklos išmokos siekė 27 956 940 tūkst. Didžiausios pagrindinės veiklos išmokos teko socialinei apsaugai – 44 proc. Kitiems subjektams pervesta lėšų suma programoms vykdyti sudarė 6 994 986 tūkst. Eur.

Investicinės veiklos neigiamus pinigų srautus lėmė išmokos ilgalaikio materialiojo turto įsigijimui, kurios, palyginus su 2024 m., padidėjo 28 proc. ir sudarė 3 192 199 tūkst. Eur, ir ilgalaikio finansinio turto įsigijimas (2 486 707 tūkst. Eur). Teigiamiems finansinės veiklos pinigų srautams įtakos turėjo kiti

finansinės veiklos pinigų srautai – 3 924 391 tūkst. Eur, kuriuose didžiausią sumą sudarė įplaukos už išplatintus ilgalaikius VVP užsienio rinkose.

2025 m. gruodžio 31 d. Valstybinio socialinio draudimo fondo valdybos administruojamo išteklių fondo pinigų ir pinigų ekvivalentų likutis sudarė 1 831 710 tūkst. Eur, Valstybinės ligonių kasos prie Sveikatos apsaugos ministerijos administruojamo Privalomojo sveikatos draudimo fondo – 829 166 tūkst. Eur.

Finansų ministerija, rengdama nacionalinį metinių ataskaitų rinkinį, vadovavosi viešojo sektoriaus subjektų finansinėse ataskaitose pateikta informacija.

Nacionaliniame metinių ataskaitų rinkinyje pateiktos viso viešojo sektoriaus pagrindinės veiklos pajamos ir sąnaudos, pinigų srautai nėra tiesiogiai palygintini su valstybės biudžeto, savivaldybių biudžetų, valstybės socialinių fondų bei Privalomojo sveikatos draudimo fondų pajamų ir išlaidų vykdymo duomenimis dėl šių priežasčių:

1. šiose ataskaitose pajamos ir sąnaudos parodytos taikant kaupimo principą, o biudžeto vykdymo ataskaitose įplaukos ir išlaidos rodomos taikant pinigų principą. Sąnaudų ir pinigų srautų klasifikacija skiriasi nuo valstybės biudžeto išlaidų klasifikacijos;

2. dalis sąnaudų ir pinigų srautų yra finansuojama ne iš valstybės, o iš kitų biudžetų, todėl sąnaudos ir pinigų srautai finansinėse ataskaitose yra didesni nei valstybės biudžeto vykdymo ataskaitose parodytos atitinkamos išlaidos;

3. skiriasi į biudžeto vykdymo skaičiavimus įtrauktų subjektų ir viešojo sektoriaus subjektų apimtis.

Nacionaliniame metinių ataskaitų rinkinyje nurodytas viso viešojo sektoriaus grynasis perviršis ar deficitas nėra tiesiogiai palyginamas su valdžios sektoriaus grynuoju skolinimusi (pertekliumi) / grynuoju skolinimusi (deficitu), apskaičiuojamu vadovaujantis 2010 metų Europos sąskaitų sistema (ESS2010), nustatyta 2013 m. gegužės 21 d. Europos Parlamento ir Tarybos reglamento (ES) Nr. 549/2013 dėl Europos nacionalinių ir regioninių sąskaitų sistemos Europos Sąjungoje (OL 2013 L 174, p. 1) ar Tarptautinio valiutos fondo 2014 m. Valstybės finansų statistikos vadovo metodologija. Viešojo ir valdžios sektoriaus balanso rodiklių (deficito/pertekliaus) skirtumus lemia:

1. skirtinga subjektų imtis;
2. atskaitomybės standartų ir statistikos rengimo metodologiniai skirtumai.

Finansų ministras

Kristupas Vaitiekūnas

NACIONALINIO METINIŲ ATASKAITŲ RINKINIO AIŠKINAMASIS RAŠTAS

1. BENDROJI DALIS

2025 m. gruodžio 31 d. nacionalinis ataskaitų rinkinys parengtas vadovaujantis Lietuvos Respublikos viešojo sektoriaus atskaitomybės įstatymu ir viešojo sektoriaus apskaitos ir finansinės atskaitomybės standartais (toliau – VSAFAS). Šiame ataskaitų rinkinyje palyginimui pateikiami 2024 metų finansinių ataskaitų duomenys.

2024 metų nacionalinis finansinių ataskaitų rinkinys buvo audituotas Valstybės kontrolės. Valstybės kontrolė 2025 m. spalio 10 d. išvadoje Nr. FAE-7 „Dėl 2024 m. nacionalinio ataskaitų rinkinio“ konstatavo, kad 2024 metų nacionalinis finansinių ataskaitų rinkinys, išskyrus išvadoje apibūdintų dalykų poveikį, parodo tikrą ir teisingą visų viešojo sektoriaus subjektų, kurių finansinės ataskaitos konsoliduotos į vieną ataskaitų rinkinį, 2024 m. gruodžio 31 d. finansinę būklę, 2024 metų veiklos rezultatus, grynojo turto pokyčius ir pinigų srautus pagal Lietuvos Respublikos viešojo sektoriaus apskaitos ir finansinės atskaitomybės standartus.

Nacionalinis metinių ataskaitų rinkinys parengtas konsolidavus viešojo sektoriaus subjektų, patvirtintų finansų ministro 2025 m. gruodžio 30 d. įsakymu Nr. 1K-327 „Dėl Lietuvos Respublikos viešojo sektoriaus atskaitomybės įstatymo įgyvendinimo rengiant valstybės 2025 metų ataskaitų rinkinį ir nacionalinį 2025 metų ataskaitų rinkinį“, finansines ataskaitas. Į šį ataskaitų rinkinį yra įtrauktos visų savivaldybių, fondų ir valstybės finansinės ataskaitos už 2025 metus:

2596 biudžetinių įstaigų. Naujų įstaigų, įtrauktų į 2025 m. konsolidavimo schemą buvo 10, 64 įstaigos, buvusios 2024 m. konsolidavimo schemoje, buvo reorganizuotos, 3 – likviduotos, 1 – prarado viešojo sektoriaus subjekto statusą.

435 viešųjų įstaigų. Naujų įstaigų, įtrauktų į 2024 m. konsolidavimo schemą buvo 7, 29 įstaigos, buvusios 2024 m. konsolidavimo schemoje buvo reorganizuotos, 3 įstaigos likviduotos, 1 – prarado viešojo sektoriaus subjekto statusą.

79 mokesčių ir išteklių fondų: Valstybės izdo, Rezervinio (stabilizavimo) fondo, Garantinio fondo, Valstybinės mokesčių inspekcijos mokesčių fondo, Muitinės mokesčių fondo, Valstybinio socialinio draudimo fondo valdybos administruojamo išteklių fondo, Valstybinės ligonių kasos ir teritorinių ligonių kasų administruojamų Privalomojo sveikatos draudimo fondų, savivaldybių izdų, Indėlių draudimo fondo, Įsipareigojimų investuotojams draudimo fondo, Pertvarkymo fondo ir Ilgalaikio darbo išmokų fondo, Valstybinės ligonių kasos prie Sveikatos apsaugos ministerijos administruojamo asmens sveikatos priežiūros įstaigų mokamų įmokų žalai atlyginti fondo, Pensijų anuitetų fondo, Valstybės gynybos fondo.

17 fondų fondų: Daugiabučių namų modernizavimo fondo, finansuojamo Europos regioninės plėtros fondo lėšomis, JESSICA II fondų fondo, JESSICA kontroliuojančiojo fondo, Energijos efektyvumo fondo, Verslumo skatinimo fondo 2014-2020, finansuojamo iš Europos socialinio fondo, Verslo finansavimo fondo, finansuojamo iš Europos regioninės plėtros fondo, INVEGOS fondo, JEREMIE kontroliuojančiojo fondo, Savivaldybių pastatų fondo, Kultūros paveldo fondo, Žemės ūkio fondo, Gynybos investicijų fondo, Inovacijų skatinimo fondo, Vandentvarkos fondo, Koinvesticinis fondas susisiekimui, KPP finansinių priemonių fondas ir Finansinė priemonė „Tipinės gamybos paskirties pastatų laisvosiose ekonominėse zonose, pramonės parkuose ir kitose pramoninėse teritorijose įrengimas“.

10 regionų plėtros tarybų;

18 asociacijų.

Į aukščiau nurodytą viešojo sektoriaus subjektų skaičių įtrauktos ir 4 įstaigos (asociacija „Vilniaus slėnių asociacija“, Lietuvos pirminės sveikatos priežiūros įstaigų asociacija, Lietuvos inovatyvių profesinio rengimo įstaigų asociacija ir VšĮ „Lietuvos savivaldybių asociacijos mokymo ir konsultavimo centras“),

kurios iki nacionalinio metinių ataskaitų parengimo datos nepateikė 2025 m. finansinių ataskaitų duomenų, todėl jų duomenys nebuvo įtraukti į 2025 m. nacionalinį ataskaitų rinkinį. Šių įstaigų finansinė informacija nėra reikšminga nacionalinių finansinių ataskaitų kontekste, todėl jų neįtraukimas neturi reikšmingos įtakos finansinės ataskaitos straipsniams, veiklos rezultatams ir pinigų srautams.

Daugiau informacijos apie viešojo sektoriaus subjektų grupėje įvykusius pokyčius pateikiama aiškinamojo rašto 26 priede.

Nacionaliniame metinių ataskaitų rinkinyje yra įtrauktas finansinis turtas, kurį sudaro valstybei priklausančių subjektų nuosavas kapitalas.

	2025 m.	2024 m.
Kontroliuojamos akcinės ir uždarnosios akcinės bendrovės	242	235
Asocijuotieji subjektai	73	76
Valstybės ir savivaldybių įmonės	20	22
Kiti subjektai	66	56
Iš viso	401	389

Lietuvos banko, kurio nuosavybės teisės priklauso valstybei, nuosavas kapitalas nėra įtrauktas į viešojo sektoriaus konsoliduotąjį finansinį turtą, o jo balansas yra pateiktas nacionalinio metinių ataskaitų rinkinio aiškinamajame rašte.

	2025 m.	2024 m.
Vidutinis metinis darbuotojų skaičius	335 719	339 765

2. APSKAITOS POLITIKA

Finansinių ataskaitų parengimo pagrindas

Nacionalinis metinių ataskaitų rinkinys (toliau – ataskaitų rinkinys) už metus, pasibaigusius 2025 m. gruodžio 31 d., parengtas vadovaujantis Lietuvos Respublikos viešojo sektoriaus atskaitomybės įstatymu, viešojo sektoriaus apskaitos ir finansinės atskaitomybės standartais (toliau – VSAFAS) ir kitais Lietuvos Respublikos teisės aktais, reglamentuojančiais viešojo sektoriaus subjektų grupių metinių finansinių ataskaitų parengimą.

Ataskaitų rinkinys parengtas ūkinių operacijų apskaitai taikant kaupimo principą bei taikant vienodus apskaitos metodus panašioms sandoriams ir kitiems įvykiams panašiomis aplinkybėmis.

Rengiant ataskaitų rinkinį reikšminga suma buvo laikoma tokia suma, kuri viršija 0,1 proc. valstybės turto, t. y. 90 866 tūkst. Eur (2024 m. 0,1 proc. sudarė 86 688 tūkst. Eur).

Finansinių ataskaitų konsolidavimo principai

Ataskaitų rinkinys apima valstybės viešojo sektoriaus subjektų, visų savivaldybių viešojo sektoriaus subjektų, valstybės socialinių fondų, Privalomojo sveikatos draudimo fondo ir Pensijų anuiteto fondo į vieną viešojo sektoriaus subjekto ataskaitų rinkinį konsoliduotus duomenis apie finansinę būklę, veiklos rezultatus, pinigų srautus.

Kiti konsolidavimo pokyčiai, nurodyti toliau aiškinamojo rašto pastabose, susidarė:

1. dėl likviduotų viešojo sektoriaus subjektų, subjektų, kurie prarado viešojo sektoriaus subjekto teisinį statusą ir naujų viešojo sektoriaus subjektų;
2. dėl ataskaitiniu laikotarpiu pasikeitusio viešojo sektoriaus subjektų pavaldumo;
3. dėl ataskaitiniu laikotarpiu pasikeitusios teisinės viešojo sektoriaus subjektų formos.

Finansinių ataskaitų valiuta

Ataskaitų rinkinyje pateikiami duomenys išreiškiami tūkstančiais (jeigu nenurodyta kitaip) Lietuvos Respublikos piniginių vienetų – eurų.

Nematerialusis turtas

Nematerialusis turtas (toliau – NT) vertinamas ir finansinės būklės ataskaitoje parodomas įsigijimo savikaina atėmus sukauptą amortizaciją ir nuvertėjimą. Išankstiniai mokėjimai už NT priskiriami prie NT.

NT kūrimo išlaidos skirstomos į tyrimų ir plėtros išlaidas. Tyrimo išlaidos pripažįstamos sąnaudomis jų susidarymo metu. Išlaidos, sukauptos per plėtros etapą, šiam etapui pasibaigus pergrupuojamos į atitinkamą NT grupę ir įtraukiamos į konkretaus NT vieneto pasigaminimo (sukūrimo) savikainą, išskyrus atvejus, kai išlaidos, sukauptos per plėtros etapą, negali būti susietos su konkrečiu turto vienetu.

NT amortizacijos ekonominiai normatyvai (naudingo tarnavimo laikas) viešojo sektoriaus subjektams:

1. programinė įranga ir jos licencijos: 3-5 metai;
2. patentai, autorių ir kitos teisės: 3-6 metai;
3. kitas nematerialusis turtas: 3-10 metai.

Neriboto naudingo tarnavimo laiko NT, pvz. plėtros darbų, nematerialiųjų vertybių (literatūros, mokslo ir meno kūrinių), amortizacija neskaičiuojama. Toks NT po pirminio pripažinimo rodomas įsigijimo savikaina, atėmus turto nuvertėjimo sumą.

Valstybė taip pat valdo turtą, turintį NT požymių, kuris neregistruojamas apskaitoje ir nerodomas finansinės būklės ataskaitoje, kadangi neįmanoma įvertinti ekonominės naudos, kurią teiks šio turto naudojimas ateityje, t. y.:

1. teisė nustatyti mokesčius, jų dydį, juos surinkti ir naudoti;
2. teisė duoti leidimą naudoti viešuosius išteklius, juos parduoti, taip pat teisė apriboti viešųjų išteklių naudojimą;
3. valstybės vardas;
4. heraldikos objektai;
5. teisės į oro erdvę virš Lietuvos Respublikos teritorijos;
6. teisės į radijo dažnius;
7. teisės į Lietuvos Respublikos kontinentinį šelfą ir ekonominę zoną Baltijos jūroje ir pan.

Ilgalaikis materialusis turtas

Ilgalaikis materialusis turtas (toliau – IMT), išskyrus žemę, kilnojamąsias, nekilnojamąsias kultūros vertybes ir kitas vertybes, finansinėse ataskaitose yra rodomas įsigijimo savikaina, atėmus sukauptą nusidėvėjimo sumą ir turto nuvertėjimo sumą (įsigijimo savikainos metodus).

Žemė, kilnojamosios, nekilnojamosios kultūros vertybės ir kitos vertybės rodomos tikrąja verte (tikrosios vertės metodus). Registruojant ilgalaikio materialiojo turto tikrosios vertės pokytį (padidėjimą ir sumažėjimą) pagal atskirą ilgalaikio materialiojo turto vienetą turto sąskaitose, tikrosios vertės rezervo sąskaitoje šie pokyčiai sumuojami pagal ilgalaikio materialiojo turto grupę.

Žemės tikroji vertė nustatoma vadovaujantis Nekilnojamojo turto registrą tvarkančio subjekto (Valstybės įmonė Registrų centras) atliekamo masinio vertinimo duomenimis, panaudojant žemės verčių žemėlapi, išskyrus atvejus, kai nustatoma nesuformuotos ir Nekilnojamojo turto registre neįregistruotos laisvos valstybinės žemės (toliau – Laisva valstybinė žemė) vertė, kuri apskaičiuojama savivaldybės teritorijoje esančios Laisvos valstybinės žemės plotą padauginus iš subjekto patikėjimo teise valdomų valstybinės žemės sklypų toje savivaldybės teritorijoje vidutinės 1 ha rinkos vertės, apskaičiuotos pagal Nekilnojamojo turto registrą tvarkančio subjekto (Valstybės įmonės Registrų centro) atliekamo masinio vertinimo duomenis ir kai turima kitų patikimų duomenų žemės tikrajai vertei nustatyti, pavyzdžiui, nepriklausomų turto vertintojų nustatytą tam tikro žemės ploto rinkos vertę.

Neriboto naudojimo laiko IMT (žemė, kultūros vertybės, kitos vertybės), bibliotekų fondų ir knygų nusidėvėjimas neskaičiuojamas. Išankstiniai mokėjimai už IMT, gautas, bet dar nepradėtas naudoti, nebaigtas statyti ar komplektuoti turtas, priskiriamas prie IMT.

IMT nusidėvėjimo ekonominiai normatyvai (naudingo tarnavimo laikas) viešojo sektoriaus subjektams:

1. pastatai: 10–100 metai;
2. infrastruktūros statiniai: 10–100 metai;
3. kiti statiniai: 5–40 metai;
4. mašinos ir įrengimai: 3–25 metai;
5. transporto priemonės: 3–15 metai;
6. baldai, biuro įranga ir kitas ilgalaikis materialusis turtas: 3–15 metai.

IMT, kurį priimtas sprendimas parduoti, perkeliamas į atsargas sprendimo priėmimo dieną. Turtas į atsargas perkeliamas nurodant to turto įsigijimo savikainą, sukauptas nusidėvėjimo ir nuvertėjimo sumas.

Pelnas ar nuostoliai, gauti pardavus IMT (taip pat ir pergrupuotą į atsargas), apskaičiuojami kaip skirtumas tarp pardavimo kainos ir IMT balansinės vertės, ir veiklos rezultatų ataskaitoje įtraukiami į kitos veiklos rezultatą.

Valstybės nekilnojamasis turtas įtrauktas į privatizuojamo turto sąrašą perdavus centralizuotai valdomo valstybės turto valdytojui (toliau – CTV), t. y. Valstybės įmonei Turto bankas, nurašomas iš apskaitos ir turto balansinės vertės suma registruojamos gautinos sumos iš CTV.

Vadovaujantis Valstybės ir savivaldybių turto valdymo, naudojimo ir disponavimo juo įstatymu perdavus administracinės paskirties nekilnojamąjį turtą CTV valdyti, naudoti ir disponuoti juo patikėjimo teise bei teikti turto priežiūros paslaugas, turtas tampa viena iš CTV kapitalą sudarančių dalių.

Valstybės nekilnojamas turtas, kuris įtrauktas į Vyriausybės patvirtintą atnaujinamo valstybės nekilnojamojo turto sąrašą, po susitarimo su CTV ir valstybės biudžeto asignavimų valdytoju (jei valstybės turto valdytojas nėra asignavimų valdytojas) valdytojo sprendimu perduodamas patikėjimo teise CTV.

Finansinis turtas

Finansinis turtas (toliau – FT) įvertinimo tikslais skirstomas į:

1. perduoti laikomą FT, prie kurio ataskaitų rinkinyje priskiriamos obligacijos ar kiti vertybiniai popieriai, kuriuos viešojo sektoriaus subjektas įsigyja prekybos tikslais, ir įsigytos kitų subjektų akcijos, dalininkų įnašai į viešąsias įstaigas, įnašai į tarptautines organizacijas. Prie perduoti laikomo FT taip pat priskiriamas ir ilgalaikis FT, kurį viešojo sektoriaus subjektas nusprendžia perduoti. Parduoti laikomas FT konsoliduotoje finansinės būklės ataskaitoje rodomas tikrąja verte, išskyrus investicijas į vertybinius popierius, kurių kaina aktyviojoje rinkoje neskelbiama ir kurių tikrosios vertės negalima nustatyti, dalininkų įnašus į viešąsias įstaigas (kurios nėra kontroliuojami ar asocijuotieji subjektai), įnašus į tarptautines organizacijas, kurie įvertinami įsigijimo savikaina, atėmus nuvertėjimo nuostolius;

2. iki išpirkimo termino laikomą FT (įsigytos kitų subjektų obligacijos su išpirkimo data), kuris vertinamas amortizuota savikaina;

3. gautinas sumas (prie kurių priskiriamos ir suteiktos paskolos). Ilgalaikės gautinos sumos vertinamos amortizuota savikaina (neatsižvelgiant į tai, ar viešojo sektoriaus subjektas ketina jas laikyti iki atsiskaitymo termino). Suteiktos trumpalaikės paskolos kitam viešojo sektoriaus subjektui vertinamos amortizuota savikaina, kuri lygi jų įsigijimo savikainai. Kai palūkanų norma yra nustatyta teisės aktuose, taikoma pastaroji. Išankstiniai apmokėjimai, per vienus metus gautinos sumos, išskyrus trumpalaikes paskolas, ir kitas trumpalaikis finansinis turtas vertinamas – įsigijimo savikaina, atėmus nuvertėjimo nuostolius.

FT tikrosios vertės pasikeitimas parodomas finansinės ir investicinės veiklos rezultate. Paskolų nuvertėjimas Valstybės išde skaičiuojamas remiantis trimis kriterijais: pradelsti mokėjimo terminai, refinansavimo faktai bei skolininko finansinė būklė. Įvertinus šiuos tris rodiklius, kiekvienas skolininkas yra priskiriamas prie vienos iš penkių rizikos grupių. Kuo didesnė rizikos grupė, tuo didesnis paskolos nuvertėjimo procentas skaičiuojamas. Vadovaujantis Lietuvos Respublikos valstybės skolos įstatymo nustatyta tvarka valstybės suteiktos paskolos ūkio subjektams, kurių rizikos grupė didesnė nei 3, yra perduodamos administruoti CTV.

Kitų viešojo sektoriaus subjektų (Valstybinės mokesčių inspekcijos mokesčių fondo, Muitinės mokesčių fondo, Europos Sąjungos paramą administruojančių institucijų ir kt.) apskaitoje registruojamos pradelstos gautinos sumos, perduodamos Lietuvos Respublikos teisės aktų nustatyta tvarka išieškoti CTV pagal sutartį, kuria perleidžiama reikalavimo teisė į gautinas sumas. Toks FT nurašomas iš viešojo sektoriaus subjektų apskaitos, pripažįstant gautinas sumas iš CTV, lygias tikėtino atgauti FT (gautinų sumų) sumai ir gautinų sumų iš CTV skirtumą pripažįstant sąnaudomis. Visais atvejais atsižvelgiama į FT perdavimo sutarčių sąlygas.

Investicijos į kontroliuojamus ne viešojo sektoriaus subjektus ir asocijuotuosius subjektus rodomos taikant nuosavybės metodą. Jei tokios investicijos nustojamos vertinti taikant nuosavybės metodą arba nurašomos iš apskaitos, nuosavybės metodo įtaka perkeliama tiesiai į einamųjų metų rezultatą.

Nuosavybės metodo įtaka

Nuosavybės metodas – apskaitos metodas, kai investicija iš pradžių apskaitoje registruojama įsigijimo savikaina, o vėliau jos vertė didinama ar mažinama atsižvelgiant į ūkio subjekto, į kurį investuota, investuotojui tenkančios grynojo turto dalies pokyčius po įsigijimo. Investuotojo veiklos rezultatų ataskaitoje rodoma ūkio subjekto, į kurį investuota, investuotojui tenkanti grynojo rezultato dalis. Investicijos, užregistruotos taikant nuosavybės metodą, finansinėse ataskaitose priskiriamos prie ilgalaikio finansinio turto. Apskaičiuojant nuosavybės metodo įtaką investicijoms į valstybės ir savivaldybių įmones

bei valstybės ar savivaldybių valdomas bendrovės, investuotojui tenkančios grynojo turto dalies (nuosavo kapitalo) pokytis skaičiuojamas kartu su valstybės arba savivaldybės dotacija ilgalaikiam turtui įsigyti. Valstybei ar savivaldybei tenkanti kontroliuojamų ne viešojo sektoriaus subjektų nuosavo kapitalo dalis, atėmus investicijas į tą subjektą įsigijimo savikainą, rodo investicijos vertės pokytį ir yra rodoma finansinės būklės ataskaitoje straipsnyje „Nuosavybės metodo įtaka“ neatsižvelgiant į investicijų finansavimo šaltinį. Nuosavybės metodo įtaką didina valstybės ir savivaldybių kontroliuojamų ne viešojo sektoriaus subjektų uždirbtas pelnas ir mažina – tų subjektų patirti nuostoliai.

Iš išvestinių finansinių priemonių atsirandantis finansinis turtas arba finansiniai įsipareigojimai

Išvestinė finansinė priemonė – finansinė priemonė, kurios vertė priklauso nuo vienos ar kelių kitų finansinių priemonių. Išvestinės finansinės priemonės vertė kinta dėl prekių kainos, palūkanų normos, vertybinių popierių kainos, valiutos kurso, kainos ar palūkanų normos indekso, kreditingumo įvertinimo, kredito indekso ar dėl panašaus nuo subjekto nepriklausomo kintamojo, kuriai palyginti su kitomis sandorių rūšimis, panašiai reaguojančiomis į rinkos sąlygų pokyčius, reikia labai mažų arba apskritai nereikia pradinių investicijų, taip pat pagal kurią turi būti atsiskaityta ateityje.

Iš išvestinių finansinių priemonių (pasirinkimo sandoriai, apimantys pasirinkimo pirkti ir pasirinkimo parduoti sandorius) atsirandantys FT ir finansiniai įsipareigojimai (toliau – FĮ) rodomi finansinėse ataskaitose tikrąja verte, išskyrus tuos atvejus, kai jų tikroji vertė negali būti patikimai nustatyta. FT arba FĮ iš išvestinių finansinių priemonių tikrosios vertės pokytis pripažįstamas finansinės ir investicinės veiklos pajamomis arba sąnaudomis tą ataskaitinį laikotarpį, už kurį nustatytas. Jei iš išvestinės finansinės priemonės atsirandančio FT ir FĮ tikroji vertė negali būti patikimai nustatyta, tai iš tos priemonės atsiradęs FT ar FĮ rodomas įsigijimo savikaina atėmus nuvertėjimo sumą.

Mineraliniai ištekliai

Mineraliniai ištekliai pripažįstami ir registruojami apskaitoje, jeigu atitinka mineralinių išteklių sąvoką ir mineralinių išteklių pripažinimo kriterijus. Mineraliniai ištekliai apskaitomi Lietuvos geologijos tarnybos prie Aplinkos ministerijos finansinėje apskaitoje. Ši įstaiga dalyvauja formuojant valstybės politiką žemės gelmių srityje, organizuoja ir vykdo valstybinius žemės gelmių tyrimus, reguliuoja ir kontroliuoja žemės gelmių naudojimą bei apsaugą, kaupia, saugo ir valdo valstybinę geologinę informaciją. Mineralinių išteklių rūšies vienetas apskaitoje registruojamas sąlygine vieneto verte, kuri apskaičiuojama padalijus mokesčių už konkrečios rūšies gamtos išteklius prognozuojamo laikotarpio būsimų pajamų dabartinę vertę iš tos mineralinių išteklių rūšies kiekio. Prognozuojamas laikotarpis nustatomas visą detalai išžvalgytą kiekį padalinant iš paskutinių 5 metų išgauto kiekio vidurkio.

Mineralinių išteklių vertės padidėjimas tiesiogiai didina mineralinių išteklių vertės pokyčio rezervą ir grynojo turto pokyčių ataskaitoje priskiriamas turto vertės pokyčio rezervui. Kai mineraliniai ištekliai, išskyrus atsinaujinančius mineralinius išteklius, sunaudojami, sunaudoto kiekio mokesčių už gamtos išteklius būsimųjų pajamų dabartinę vertę pripažįstama pagrindinės veiklos sąnaudomis. Atitinkamai mažinama ir mineralinių išteklių vertės pokyčio rezervo suma. Kai mineralinių išteklių vertė sumažėja dėl kitų priežasčių negu sunaudojimas, dabartinės vertės sumažėjimo suma tiesiogiai mažina į turto vertės pokyčio rezervą įtrauktą mineralinių išteklių rezervo sumą.

Mineralinių išteklių vertinimas ir jame naudojamos prielaidos

Kiekviena išteklių rūšis vertinama atskirai. Neatsinaujinančių išteklių būsimųjų pajamų dabartinę vertę (DV) apskaičiuojama sudedant prognozuojamo laikotarpio prognozuojamų būsimų pajamų dabartines vertes pagal šią formulę:

$$DV = \frac{PS_1}{(1+d)^1} + \frac{PS_2}{(1+d)^2} + (\dots) + \frac{PS_n}{(1+d)^n}$$

Atsinaujinančių išteklių būsimųjų pajamų dabartinė vertė (DV) apskaičiuojama sudedant prognozuojamo laikotarpio prognozuojamų būsimųjų pajamų dabartines vertes ir pridėdant tęstinumo vertę (TV) pagal šią formulę:

$$DV = \frac{PS_1}{(1+d)^1} + \frac{PS_2}{(1+d)^2} + (\dots) + \frac{PS_n}{(1+d)^n} + TV, \text{ kur}$$
$$TV = \frac{PS_n}{d} \times \frac{1}{(1+d)^n}$$

DV ir TV apskaičiavimo formulėse naudojami žymėjimai:

PS_1 – PS_n – 1-ojo– n -ojo laikotarpių gryniesi būsimieji pinigų srautai. Grynųjų būsimųjų pinigų srautų vertė pirmaisiais metais (PS_1) nustatoma pagal mokesčių mokėtojų deklaruotų mokesčių už konkrečios rūšies mineralinius išteklius sumų per pastaruosius 5 metus vidurkį, kiekvienais kitais metais pinigų srautas nustatomas 2 procentais didesnis, atsižvelgiant į tai, kad pagal Mokesčio už valstybinius gamtos išteklius įstatymą mokesčio tarifai kasmet yra indeksuojami pagal vartotojų kainų indeksą. 2 procentų padidėjimas pasirinktas atsižvelgiant į Europos centrinio banko skelbiamą¹ infliacijos vidutiniame laikotarpyje siektiną lygį.

d – diskonto norma mineralinių išteklių vertei nustatoma pagal kiekvienam laikotarpiui prognozuojamą palūkanų normą. Kadangi ilgiausias laikotarpis, kurio palūkanų norma prognozuojama, yra 50 metų ir ji yra 5,3338 procento, ji taikoma apskaičiuojant kiekvieno vėlesnio laikotarpio pinigų srautų dabartinę vertę. Atsinaujinančių išteklių atveju tęstinumo vertei skaičiuoti taikoma diskonto norma taip pat nustatyta 5,3338 procento;

$1-n$ – laikotarpiai (metai), kurių gryniesi būsimieji pinigų srautai skaičiuojami;

n – paskutinis prognozuojamas laikotarpis, kuris nustatomas visą detalai išžvalgytą kiekį padalinant iš paskutinių 5 metų išgauto kiekio vidurkio.

Biologinis turtas

Biologinio turto apskaita tvarkoma pagal biologinio turto vienetus. Atsižvelgiant į paskirtį, biologinis turtas (toliau – BT) skirstomas į grupes:

1. gyvūnai;
2. medynai – šiai grupei priskiriami miško žemėje augantys medynai;
3. parkų ir skverų želdiniai;
4. daugiamečiai sodiniai (vaismedžių ir vaiskrūmių sodai);
5. pasėliai;
6. kitas biologinis turtas (kituose punktuose neišvardytas biologinis turtas).

Parkų ir skverų želdinių įsigijimo (įveisimo) išlaidas biologiniu turtu pripažįsta tie viešojo sektoriaus subjektai, kurie, siekdami teikti gyventojams socialinę, ekonominę ir gamtosauginę naudą, želdinius sodina ir (arba) prižiūri parkuose ir skveruose, neatsižvelgiant į tai, ar žemė, kurioje įveistas želdynas, viešojo sektoriaus subjektui perduota patikėjimo ar panaudos teise. Želdinių įsigijimo ir sodinimo išlaidos kitose teritorijose, negu parkai ir skverai, biologiniu turtu nepripažįstamos, o įsigijimo metu nurašomos į sąnaudas.

BT nacionalinėje finansinės būklės ataskaitoje parodomas tikrąja verte arba įsigijimo savikaina.

Biologinio turto grupės vienetas pirminio pripažinimo ir paskesnio vertinimo metu įvertinamas ir finansinėse ataskaitose parodomas vienu iš būdų:

1. tikrąja verte, kuri nustatoma remiantis tokio paties turto rinkos verte. Jei tokios rinkos nėra ir nėra galimybių arba neracionalu nustatyti remiantis tokio paties turto rinkos verte, tikroji biologinio turto vertė nustatoma vadovaujantis Lietuvos Respublikos Vyriausybės nustatyta tam tikros rūšies biologinio turto vertinimo tvarka (jei konkrečios rūšies biologiniam turtui tokia tvarka nustatyta) arba tą turtą

¹ [Two per cent inflation target \(europa.eu\)](http://europa.eu)

valdančio viešojo sektoriaus subjekto nustatyta biologinio turto vertinimo tvarka, pagal kurias biologinio turto vieneto vertė nustatoma atsižvelgiant į paskutinę žinomą biologinio turto vieneto rinkos vertę arba žemės ūkio ministro patvirtintomis normatyvinėmis kainomis, jei jos nustatytos remiantis ne senesnėmis nei praeitų finansinių metų biologinio turto rinkos vertėmis. Jei nėra galimybių nustatyti biologinio turto vertę remiantis aukščiau nurodyta metodika ar tvarka, biologinio turto vertė nustatoma pagal (teikiant prioritetą pirmiau einančiam papunkčiui):

1.1 paskiausiai įvykusių analogiškų sandorių rinkos kainą, jei nuo sandorio sudarymo dienos iki paskutinės ataskaitinio laikotarpio dienos ekonominės sąlygos iš esmės nepasikeitė;

1.2 panašaus turto rinkos kainas, patikslintas atsižvelgiant į turto skirtumus.

2. jei tikrosios vertės nustatyti neįmanoma, – įsigijimo savikaina, kurią sudaro:

2.1 kai turtas įsigijamas, – pirkimo kaina, įskaitant importo ir kitus negražintinus mokesčius, įskaitant pridėtinės vertės mokesťį, jei jis negražinamas (netraukiamas į pridėtinės vertės mokesčio atskaitą), atėmus prekybos nuolaidas, ar kitokio sunaudoto turto vertė ir su turto įsigijimu tiesiogiai susijusios išlaidos;

2.2 kai atsiranda naujas biologinis turtas (prieaugis ir (arba) prieauglis), – tiesioginės ir netiesioginės jo auginimo išlaidos, kurioms taikomos išlaidų priskyrimo tiesioginėms ar netiesioginėms gamybos išlaidoms nuostatos, pavyzdžiui, parkų ir skverų želdinių įsigijimo savikainai priskiriamos visos su jų pasodinimu susijusios išlaidos: žemės paruošimo išlaidos, įsigytų sodinti želdinių vertė, sodinimo išlaidos ir panašios.

Paskesnio vertinimo metu turtas, kuriam taikomas įsigijimo savikainos metodas, apskaitoje registruojamas ir finansinėse ataskaitose rodomas iš įsigijimo savikainos atėmus nuvertėjimo nuostolius. Paskesnio vertinimo metu biologinio turto įsigijimo savikaina:

1. didinama auginimo, priežiūros ir laikymo išlaidomis, padarytomis laikotarpiu iki tokio turto brandos atsiradimo, kai biologinis turtas laikomas veisimo tikslu arba biologinio turto produkcijai gauti;

2. papildomai toje pačioje teritorijoje pasodintų naujų daugiamečių augalų įsigijimo ir pasodinimo išlaidomis didinama parkų ir skverų želdinių įsigijimo savikaina;

3. mažinama, jei nustatomi biologinio turto nuvertėjimo požymiai. Biologinio turto nuvertėjimo požymiai gali būti: sunykęs (prarastas) turto vienetas ar jo dalis, kurios sunykimas turi reikšmingos įtakos turto vieneto vertei, arba turtas neatlieka savo funkcijų.

Jei BT vienetas pirminio pripažinimo metu buvo įvertintas tikrąja verte, vėliau šis biologinio turto vienetas negali būti apskaitoje registruojamas įsigijimo savikaina, atėmus nuvertėjimo nuostolius.

Biologinio turto tikrosios vertės pasikeitimas nustatomas tokiu periodiškumu:

1. kiekvienų finansinių metų pabaigoje tiek, kiek biologinio turto tikrajai vertei turi įtakos biologinio turto vieneto rinkos kainos pokytis, arba

2. kiekvieno ataskaitinio laikotarpio pabaigoje tiek, kiek biologinio turto tikrajai vertei turi įtakos jo fiziniai pokyčiai, arba

3. nusistatytu periodiškumu, bet ne rečiau kaip kas 10 metų, kai dėl didelės turto apimties neįmanoma įvertinti fizinių savybių kitimo įtakos tikrajai vertei.

Biologinio turto, išskyrus medynus, tikrosios vertės pokytis apskaitoje pripažįstamas pajamomis arba sąnaudomis ir rezultatas įtraukiamas į veiklos rezultatų atskaitą. Medynų tikrosios vertės pokytis, atsiradęs nuo tos dienos, kai medynai į apskaitą buvo įtraukti pirmą kartą, įtraukiamas tiesiogiai į grynąjį turtą ir grynojo turto pokyčių atskaitoje priskiriamas prie tikrosios vertės rezervo. Medynų vertės padidėjimas didina tikrosios vertės rezervą, sumažėjimas – mažina. Biologinio turto auginimo ir priežiūros išlaidos priskiriamos sąnaudoms pagal jų pobūdį, išskyrus:

1. kai didinama įsigijimo savikaina, priežiūros ir laikymo išlaidomis, kurios patirtos iki tokio turto brandos atsiradimo, kai biologinis turtas laikomas veisimo tikslu arba biologinio turto produkcijai gauti;

2. kai papildomai toje pačioje teritorijoje pasodintų naujų daugiamečių augalų įsigijimo ir pasodinimo išlaidomis didinama parkų ir skverų želdinių įsigijimo savikaina.

Kai BT grupės vienetas yra naudojamas moksliniams tikslams (pavyzdžiui, genetiniams, fiziologiniams, biocheminiams ir pan. tyrimams), toks BT pripažįstamas sąnaudomis tuo ataskaitiniu laikotarpiu, kai šis turtas pradedamas naudoti moksliniams tikslams. Viešojo sektoriaus subjektas kontrolės tikslais šį turtą turi registruoti nebalansinėse sąskaitose.

Biologinio turto produkcija registruojama kaip atsargos. Pirminio pripažinimo metu vertinama žemės ūkio ministro tvirtinamomis atitinkamų metų biologinio turto ir žemės ūkio produkcijos normatyvinėmis kainomis arba, jeigu jų nėra, grynąja realizavimo verte.

Viešojo sektoriaus subjektas gali gauti biologinį turtą neatlygintinai už reikšmingai mažesnę nei turto rinkos vertę arba įsigyti už simbolinį atlygį. Neatlygintinai gautu turtu laikomas viešojo sektoriaus subjektui neatlygintinai perduotas ar padovanotas turtas. Biologinis turtas, įsigytas už simbolinį atlygį arba reikšmingai mažesnę negu rinkos kainą, įvertinamas ir apskaitoje registruojamas tikrąja verte, o faktiškai sumokėtos arba mokėtinos sumos ir tikrosios turto vertės įsigijimo dieną skirtumo suma registruojamos kaip gautos finansavimo sumos iš kitų šaltinių.

Ilgalaikio turto tikroji vertė ir nuvertėjimas

Viešojo sektoriaus subjektai, savo apskaitoje registravę ilgalaikį turtą taikant tikrosios vertės metodą, patikslina ilgalaikio materialiojo turto tikrąją vertę ne rečiau kaip kas 5 metus. Turto tikroji vertė taip pat turi būti koreguojama per ataskaitinį laikotarpį, jei viešojo sektoriaus subjektas gauna naujos informacijos, kuria vadovaujantis tikrosios vertės pasikeitimas yra vertintinas kaip reikšmingas, ir (arba) atsiradus naujų aplinkybių (pavyzdžiui, atlikus turto esminio pagerinimo darbus, pasikeitus ilgalaikio materialiojo turto naudojimo paskirčiai, apimčiai ir pan.). Ilgalaikio materialiojo turto tikrosios vertės pokytis (padidėjimas ir sumažėjimas) apskaitoje registruojamas tiesiogiai grynojo turto, tikrosios vertės rezervo sąskaitoje, šie pokyčiai sumuojami pagal IMT grupę. Turto tikrosios vertės sumažėjimo sumos dalis, viršijanti tam tikros IMT grupės turtui tikrosios vertės rezervo sąskaitoje užregistruotą sumą, pripažįstama turto nuvertėjimo sąnaudomis. Nepriklausomai nuo ilgalaikio materialiojo turto tikrosios vertės sumažėjimo sumos, visa suma rodoma tikrosios vertės pokyčių straipsniuose. Nurašant ar parduodant tikrąja verte vertinamą tokį turtą, tikrosios vertės rezervo dalis, susijusi su šiuo turtu, turi būti perkeliama į einamųjų metų perviršio ar deficito sąskaitą.

Viešojo sektoriaus subjektai, savo apskaitoje registravę ilgalaikį turtą taikant įsigijimo savikainos metodą, nuvertėjimo nuostolius apskaitoje turi registruoti apskaičiuotų nuostolių suma mažinant turto balansinę vertę iki nuvertėjimo ir ta pačia suma registruojant ataskaitinio laikotarpio pagrindinės arba kitos veiklos sąnaudas – priklausomai nuo to, kokioje veikloje tas turtas buvo naudojamas.

Atsargos

Sudarant nacionalinį metinių ataskaitų rinkinį atsargos įvertinamos įsigijimo ar pasigaminimo savikaina arba grynąja realizavimo verte, atsižvelgiant į tai, kuri iš jų mažesnė. Atsargos, kurios laikomos numatant jas paskirstyti nemokamai ar už simbolinį mokestį arba numatant jas sunaudoti prekių, skirtų paskirstyti nemokamai ar už simbolinį mokestį, gamybai, vertinamos įsigijimo ar pasigaminimo savikaina. Strateginės atsargos rodomos įsigijimo ar pasigaminimo savikaina.

Atsargų savikainai apskaičiuoti taikomi šie atsargų įkainojimo būdai: „pirmas gautas, pirmas išduotas“ (FIFO) arba konkrečių kainų būdas. Kai atsargos gražintinai perduodamos asmenims ar ne viešojo sektoriaus subjektams naudotis pagal sutartį, perduodamų atsargų balansine verte registruojamos gautinos sumos, nepripažįstant sąnaudų.

Duomenys apie valstybės rezervo materialinių išteklių atsargas yra valstybinė paslaptis, todėl detali informacija apie šias atsargas aiškinamajame rašte neteikiama. Strateginės ir neliečiamosios atsargos, apimančios ir valstybės rezervo materialinių išteklių atsargas, rodomos įsigijimo ar pasigaminimo savikaina, išskyrus:

1. jeigu strategines atsargas numatoma parduoti, jos perkeliama iš strateginių ir neliečiamųjų atsargų grupės į pagamintos produkcijos ir atsargų, skirtų parduoti, grupę ir įvertinama jų grynoji realizavimo vertė;

2. jeigu strateginių atsargų dalis viršija teisės aktų nustatytas normas, perviršis įvertinamas grynąja realizavimo verte, tačiau šios atsargos neperkeliamos iš strateginių ir neliečiamųjų atsargų į kitą grupę, nebent būtų nuspręsta perteklines atsargas parduoti;

3. jeigu inventorizacijos metu nustatytus nereikalingus, netinkamus naudoti, sugadintus atsargų vienetus ketinama panaudoti (parduoti viešuosiuose prekių aukcionuose Lietuvos Respublikos Vyriausybės nustatyta tvarka arba perduoti nemokamai): atsargų vienetai, kuriuos nusprendžiama parduoti, įvertinami grynąja realizavimo verte arba atsargų vienetai, kuriuos numatoma perduoti nemokamai, įvertinami įsigijimo ar pasigaminimo savikaina;

4. jeigu atlikus inventorizaciją nustatomi nereikalingi, netinkami naudoti, sugadinti atsargų vienetai, kurių nėra galimybės parduoti arba perduoti nemokamai, jų grynoji realizavimo vertė prilyginama nuliui ir tokie atsargų vienetai nurašomi vadovaujantis teisės aktų nustatyta tvarka.

Išankstiniai apmokėjimai

Finansinės būklės ataskaitos straipsnyje „Išankstiniai apmokėjimai“ rodomos:

1. iš anksto sumokėtos sumos už atsargas, paslaugas, kurios bus suteiktos per 12 mėnesių nuo paskutinės ataskaitinio laikotarpio dienos, ir kitą trumpalaikį turtą;

2. ateinančių laikotarpių sąnaudos (pvz., prenumeratos, nuomos) – sumos, sumokėtos (registruotos apskaitoje) einamuoju ir ankstesniu ataskaitiniais laikotarpiais, kurios bus pripažintos sąnaudomis ateinančiais ataskaitiniais laikotarpiais.

Rengiant ataskaitų rinkinį išankstiniai apmokėjimai buvo vertinami įsigijimo savikaina. Jų nuvertėjimas yra vertinamas tik tuomet, jeigu yra požymių, kad paslaugos arba prekės, už kurias buvo sumokėta arba jų dalis nebus gauta.

Per vienus metus gautinos sumos

Per vienus metus gautinos sumos – per 12 mėnesių nuo paskutinės ataskaitinio laikotarpio dienos gautinos sumos. Šios sumos finansinės būklės ataskaitoje rodomos verte, apskaičiuojama iš jų įsigijimo savikainos atėmus įvertintas neatgautinas sumas. Per vienus metus gautinos sumos skirstomos į:

1. gautinas trumpalaikes finansines sumas (po vieno metų gautinų sumų einamųjų metų dalis, kurią sudaro ilgalaikių paskolų ir kitų ilgalaikių gautinų sumų einamųjų metų dalis bei gautinos trumpalaikės finansinės sumos, kurias sudaro trumpalaikės paskolos ir kitos gautinos trumpalaikės finansinės sumos);

2. gautinus mokesčius ir socialines įmokas;

3. gautinas finansavimo sumas;

4. gautinas sumas už turto naudojimą, parduotas prekes, turtą, paslaugas;

5. sukauptas gautinas sumas;

6. kitas gautinas sumas (pvz., gautinos sumos iš rinkliavų, už prarastą turtą (išieškotinos sumos už padarytą žalą), atskaitingų asmenų gražintinos sumos, gautini veiklos mokesčiai, palūkanos, dividendai, gautinos gražintinos finansavimo sumos ir kt.).

Gautinų mokesčių ir socialinių įmokų sumų nuvertėjimas pradedamas skaičiuoti suėjus mokesčio ir (arba) socialinės įmokos prievolės įvykdymo terminui, tačiau jis nemažina mokesčių ir socialinių įmokų pajamų, o pripažįstamas pagrindinės veiklos sąnaudomis. Kartu nuvertėjimo suma yra mažinamos pervestinių pajamų sumos.

Nuvertėjimas skaičiuojamas atsižvelgiant į mokesčių ir socialinių įmokų mokėtojų grupes, pradelstus terminus ir pačių subjektų nustatytus nuvertėjimo procentus.

Gautinų mokesčių ir socialinių įmokų sumų nuvertėjimo nuostoliai nemažina mokesčių ir socialinių įmokų pajamų, o pripažįstami pagrindinės veiklos sąnaudomis.

Kitų gautinų sumų nuvertėjimas skaičiuojamas pagal viešojo sektoriaus subjektų nustatytas taisykles.

Trumpalaikės investicijos

Prie trumpalaikių investicijų priskiriamos investicijos į nuosavybės vertybinius popierius (pvz., akcijas) ir skolos vertybinius popierius (pvz., Vyriausybės vertybinius popierius, obligacijas), kuriuos tikimasi realizuoti per trumpesnę nei 12 mėnesių laikotarpį, skaičiuojant nuo paskutinės einamojo ataskaitinio laikotarpio dienos, išskyrus skolos vertybinius popierius, kurie prilyginami pinigų ekvivalentams. Šiame straipsnyje taip pat rodomi ir trumpalaikiai terminuotieji indėliai, kurių terminas yra ilgesnis nei trys mėnesiai, bet ne ilgesnis nei 12 mėnesių.

Pinigai ir pinigų ekvivalentai

Pinigai – pinigai, esantys kasoje, bankų sąskaitose ir pervesti, bet dar negauti pinigai. Pinigų ekvivalentai – trumpalaikės (iki trijų mėnesių) likvidžios investicijos, kurios gali būti greitai iškeičiamos į tam tikras pinigų sumas ir kurių vertės pokyčio rizika yra nereikšminga. Investicijos į nuosavybės vertybinius popierius nepriskiriamos prie pinigų ekvivalentų.

Pinigai ir jų ekvivalentai priskiriami prie trumpalaikio turto, tačiau, jei pinigų ir jų ekvivalentų naudojimo arba disponavimo jais laikas apribojamas ilgiau nei 12 mėnesių skaičiuojant nuo paskutinės einamojo ataskaitinio laikotarpio dienos, jie priskiriami prie ilgalaikio finansinio turto (pvz., ilgalaikiai indėliai, pinigai, kuriais negalima laikinai disponuoti ilgiau nei 12 mėnesių).

Turto perdavimo sutartys

Nuomos laikotarpio pradžioje pagal sutarties turinį (neatsižvelgiant į sutarties teisinę formą) ir ekonominę prasmę nuoma priskiriama veiklos nuomai arba finansinei nuomai. Jeigu nuomininkas ir nuomotojas susitaria pakeisti nuomos sutarties sąlygas (išskyrus jos pratęsimą) ir dėl to pasikeičia nuomos rūšis, toks susitarimas laikomas nauja sutartimi.

Pagal finansinės nuomos sutartį įsigyto turto nusidėvėjimui skaičiuoti taikomi tie patys principai, kaip ir kito tos pačios grupės panašaus nuosavo ar patikėjimo teise valdomo turto nusidėvėjimui skaičiuoti. Jei finansinės nuomos sutartyje nenumatyta, kad nuosavybės teisė į turtą finansinės nuomos laikotarpio pabaigoje pereina finansinės nuomos paslaugos gavėjui arba jei finansinės nuomos paslaugos gavėjas neketina jo įsigyti pasibaigus šiam laikotarpiui, turtas nudėvimas per trumpesnę iš šių laikotarpių: sutartyje nustatytą finansinės nuomos laikotarpį arba turto naudingo tarnavimo laiką.

Nutraukus sutartį, finansinės nuomos paslaugos gavėjo nuostoliai, susidarę dėl prievolės kompensuoti finansinės nuomos sutarties nutraukimo išlaidas, registruojami kaip ataskaitinio laikotarpio kitos pagrindinės veiklos sąnaudos.

Veiklos nuomos mokesčiai nuomininko apskaitoje pripažįstami sąnaudomis tolygiai per nuomos laikotarpį, jeigu jie nepriskiriami gaminamos produkcijos ar ilgalaikio turto savikainai. Veiklos nuomos sąnaudos paskirstomos tolygiai per nuomos laikotarpį ir tuo atveju, kai nuomos mokestis nustatomas nelygiomis sumomis.

Išsinuomoto (gauto panaudai) turto paprastojo remonto ir eksploatavimo išlaidos pripažįstamos sąnaudomis, jeigu jos nepriskiriamos pagamintų atsargų ar kito ilgalaikio materialiojo turto pasigaminimo savikainai. Jei nuomotojas (panaudos davėjas) nekompensuoja nuomininko (panaudos gavėjo) padarytų esminio turto pagerinimo išlaidų, jas nuomininkas (panaudos gavėjas) registruoja taip:

1. jei atlikti esminio pagerinimo darbai yra tokie, dėl kurių NT kadastrė įrašyti statinių kadastro duomenys turi būti keičiami, jų verte registruoja finansavimo sąnaudas arba finansavimo sumų perdavimą;
2. kai atlikti tam tikrų patalpų esminio pagerinimo darbai, kurie nepagerina viso pastato ar statinio funkcijų apimties arba reikšmingai nepailgina pastato ar statinio nustatyto naudingo tarnavimo laiko ir (arba) nepagerina jo naudingųjų savybių ir kurie būtini siekiant pritaikyti patalpas naudoti savo veikloje,

tokias išlaidas registruoja kaip kito ilgalaikio turto vienetą ir pripažįsta jas sąnaudomis proporcingai per likusį nuomos (panaudos) laikotarpį.

Turtas, valdomas patikėjimo teise arba gautas kaip turtinis įnašas, registruojamas apskaitoje ir rodomas metinėse finansinėse ataskaitose remiantis tais pačiais principais, kaip ir nuosavybės teise valdomas turtas.

Finansavimo sumos, finansavimo pajamos ir finansavimo sąnaudos

Finansinėse ataskaitose finansavimo sumų (toliau – FS) straipsnyje parodomas gautas finansavimas iš Europos Sąjungos, užsienio valstybių ir tarptautinių organizacijų ir iš kitų šaltinių (socialinės apsaugos fondų ir privataus sektoriaus).

Dauguma viešojo sektoriaus subjektų vykdomų projektų yra tęstiniai, todėl gautos FS ar jų iš anksto gauta dalis rodoma prie gautų FS ir laikoma gautu finansavimu tol, kol pagrįstai tikimasi, kad FS davėjo nurodytos sąlygos gauti FS bus įvykdytos ir šių lėšų nereikės grąžinti FS davėjui.

Kai valstybės ar savivaldybių kontroliuojami ne viešojo sektoriaus subjektai padaro sąnaudų, kurios finansuojamos iš valstybės ar savivaldybių gaunamų FS, jų sumai pripažįstamos finansavimo pajamos. Jei FS jau gautos, kartu registruojamas FS panaudojimas, jei bus gautos, – kartu registruojamos sukauptos finansavimo pajamos.

Finansavimo sąnaudos registruojamos šiais atvejais: jei valstybė ar savivaldybės uždirbo pajamų, kurias skyrė finansuoti viešojo sektoriaus ir (arba) ne viešojo sektoriaus subjektų turto įsigijimui ar kitoms išlaidoms finansuoti; valstybė ar savivaldybės perdavė gautas FS ne viešojo sektoriaus subjektui, išskyrus kai:

1. viešojo sektoriaus subjektai perduoda savo turtą, įgytą iš gautų arba gautinų FS, ne viešojo sektoriaus subjektams, kai dėl to registruojama šio ar kito viešojo sektoriaus subjekto investicija, kuri vėliau bus apskaitoma taikant nuosavybės metodą;
2. FS perduodamos per tarpininką, t. y. kai viešojo sektoriaus subjektai perduoda savo turtą, įgytą iš gautų arba gautinų FS, ne viešojo sektoriaus subjektams, kurie finansuoja viešojo sektoriaus subjektus.

FS pripažįstamos finansavimo pajamomis tais laikotarpiais, kuriais padaromos sąnaudos, kurioms kompensuoti buvo skirtos FS, t. y. kai jos panaudojamos.

Jei pagal sutartį, išskyrus finansavimo ar paramos sutartį, padarytas išlaidas kompensuoja kitas subjektas (pvz. draudimo bendrovė kompensuoja patirtus nuostolius), tokia kompensacija nelaikoma finansavimo suma ir registruojama kaip sąnaudų sumažinimas arba pajamos, atsižvelgiant į sutarties sąlygas.

Finansiniai įsipareigojimai

Finansiniai įsipareigojimai (toliau - FĮ) skirstomi į ilgalaikius ir trumpalaikius. FĮ apskaitoje registruojami tik tada, kai viešojo sektoriaus subjektas prisiima įsipareigojimą sumokėti pinigus ar atsiskaityti kitu finansiniu turtu. Įsipareigojimai pagal nepradėtus vykdyti sandorius nepripažįstami finansiniais įsipareigojimais tol, kol jie neatitinka FĮ apibrėžimo. Finansinėse ataskaitose FĮ (išskyrus trumpalaikius, kurie nesusiję su rinkos kainomis) parodomi taip:

1. FĮ, susiję su rinkos kainomis, – tikraja verte;
2. iš suteiktų garantijų kilę FĮ – tikraja verte;
3. kiti ilgalaikiai FĮ, jų einamųjų metu dalis, trumpalaikiai skoliniai įsipareigojimai, nesusiję su rinkos kainomis – amortizuota savikaina. Trumpalaikių skolinių įsipareigojimų pagal iš kito viešojo sektoriaus subjekto gautas trumpalaikes paskolas amortizuota savikaina lygi jų įsigijimo savikainai.
4. kiti trumpalaikiai FĮ – įsigijimo savikaina.

Valstybės vardu gautos trumpalaikės ir ilgalaikės paskolos iš vidaus ir užsienio kreditorių, išleisti Vyriausybės vertybinius popierius vidaus ir užsienio rinkose bei skolinimosi išlaidos apskaitomos Valstybės išde vadovaujantis Lietuvos Respublikos valstybės skolos įstatymo nuostatomis bei apskaitos principais,

metodais ir taisyklėmis, nustatytomis 17-ajame VSAFAS „Finansinis turtas ir finansiniai įsipareigojimai“, 18-ajame VSAFAS „Atidėjiniai, neapibrėžtieji įsipareigojimai, neapibrėžtasis turtas ir poataskaitiniai įvykiai“ bei kituose VSAFAS.

Atidėjiniai

Atidėjinys – įsipareigojimas, kurio galutinės įvykdymo sumos arba įvykdymo laiko negalima tiksliai nustatyti, tačiau galima patikimai įvertinti.

Atidėjiniai pripažįstami ir registruojami, kai atitinka visus šiuos pripažinimo kriterijus:

1. turimas įsipareigojimas (teisinė prievolė arba neatšaukiamasis pasižadėjimas) dėl buvusiojo įvykio;
2. tikimybė, kad įsipareigojimą reikės padengti turtu, yra didesnė už tikimybę, kad nereikės;
3. įsipareigojimo suma gali būti patikimai įvertinta.

Paskutinę kiekvieno ataskaitinio laikotarpio dieną atidėjiniai peržiūrimi ir jų vertė koreguojama, atsižvelgiant į naujus įvykius ir aplinkybes. Jei paaiškėja, kad įsipareigojimų turtu dengti nereikės ar atidėjinio suma sumažėjo, atidėjiniai panaikinami arba sumažinami, mažinant finansinės būklės ataskaitos straipsnių „Ilgalaikiai atidėjiniai“ arba „Ilgalaikių atidėjinių einamųjų metų dalis ir trumpalaikiai atidėjiniai“ sumas. Ilgalaikiai atidėjiniai diskontuojami iki dabartinės jų vertės. Atidėjinys naudojamas tik tam tikslui, kuriam buvo sudarytas. Atidėjinys naudojamas tik tam tikslui, kuriam buvo sudarytas.

Techninis atidėjinys – Pensijų anuiteto fondo (toliau - PAF) įsipareigojimas dalyviams ar jų paveldėtojams (toliau – dalyviai) mokėti ar paskirstyti pensijų anuitetą jo mokėtojo sprendime dėl pensijų anuitetų mokėjimo ar paskirstymo nustatytomis sąlygomis.

Techniniai atidėjiniai sudaromi kiekvienai pensijų anuitetų rūšiai atskirai ir nei vienas techninis atidėjinys negali būti neigiamas. PAF įsipareigojimai, įtraukti sudarant vieną techninį atidėjinį, nėra įtraukiami sudarant kitą techninį atidėjinį.

Pensijų anuitetų padengimo techninis atidėjinys apskaičiuojamas pagal atsargų (atsižvelgiant į visus galimus pradinių prielaidų pasikeitimus, kurie gali lemti techninio atidėjinio nepakankamumą ateityje) perspektyvinį aktuarinį vertinimą, įvertinant visas būsimas prievoles, nustatytas pagal kiekvieno galiojančio sprendimo dėl pensijų anuiteto mokėjimo sąlygas. Sudarant pensijų anuitetų padengimo techninį atidėjinį yra atsižvelgiama į PAF gaunamus atskaitymus pensijų anuitetų administravimo ir valdymo išlaidoms padengti (80% visų atskaitymų nuo vienkartinųjų įmokų), kurie yra išdėliojami tolygiai visam numatomam pensijų anuitetų galiojimo laikotarpiui ir daroma prielaida, kad trūkstama dalis yra dengiama paskolomis taip, kaip numatyta Lietuvos Respublikos pensijų kaupimo įstatyme.

Taikomos pagrindinės prielaidos, naudojamos Pensijų anuitetų padengimo techninio atidėjinio apskaičiavimui: 1. Turto valdymo mokestis (0,2 proc.); 2. Standartinio, standartinio su garantuojamu mokėjimo laikotarpiu ir atidėtojo (išmokų mokėjimo laikotarpiu) pensijų anuitetų palūkanų norma (1,2 proc.); 3. Atidėtojo pensijų anuiteto palūkanų norma išmokų atidėjimo laikotarpiu (0,2 proc.); 4. Mirtingumo lentelė; 5. PAF valdymo ir administravimo sąnaudos (2,5 proc.).

Mokesčių ir socialinių įmokų pajamos

Mokesčių ir socialinių įmokų pajamos priskiriamos prie pagrindinės veiklos. Šios pajamos atskirtos nuo kitų pajamų ir apima tik Lietuvos Respublikos teisės aktuose reglamentuotų mokesčių ir susijusių pervestinių lėšų pajamas, kurios atsispindi mokesčių ir išteklių fondų apskaitoje. Mokesčių ir socialinių įmokų pajamos pripažįstamos pagal kaupimo principą, atsiradus mokesčio ir (arba) socialinės įmokos prievolei nepriklausomai nuo pinigų gavimo momento.

Taikant kaupimo principą ir pagal atitinkamo mokesčio įstatymą atsiradus mokesčio prievolei, mokesčių administratorius kartu su gauta arba gautina suma ir mokesčių pajamomis, jei tai nustatyta teisės aktuose, registruoja negrąžintinai pervestinas pajamas į biudžetus (įskaitant valstybės socialinius fondus),

t. y. mokesčių pajamos mažinamos negražintinai pervestinių į biudžetus pajamų suma. Taip pat, jei taip nustatyta socialines įmokas reglamentuojančiuose teisės aktuose, atsiradus socialinės įmokos prievolei, valstybės socialinių fondų ir kitų išteklių fondų apskaitoje kartu su gauta arba gautina suma ir socialinių įmokų pajamomis registruojamos negražintinai pervestinos pajamos. Negražintinai pervestinos pajamų sumos pripažįstamos šių fondų pajamomis pagal mokesčių fondų ir išteklių fondų, kurie pripažino mokesčius ir (arba) socialines įmokas pajamomis ir negražintinai pervestinių pajamų sumomis, pateiktą informaciją.

Praėjusių ataskaitinių laikotarpių mokesčių ir socialinių įmokų pajamų perskaičiavimas dėl atsiradusių naujų ar pasikeitusių aplinkybių, tarp jų ir kai mokesčių mokėtojai arba mokesčių administratorius patikslina praėjusių laikotarpių mokesčių deklaracijas ir ataskaitas, įtraukiamas į to laikotarpio, kai atliekamas patikslinimas, pajamas.

Mokesčių ir socialinių įmokų pajamų ir jų surinkimo, administravimo sąnaudų tarpusavio užskaita neatliekama.

Kitos pajamos

Pajamos rodomos ataskaitų rinkinyje tą ataskaitinį laikotarpį, kurį yra uždirbamos, nepriklausomai nuo pinigų gavimo momento.

Kitos pajamos yra skirstomos į pagrindinės veiklos kitas pajamas ir kitos veiklos pajamas. Prie pagrindinės veiklos pajamų priskiriamos:

1. rinkliavų, kurias reglamentuoja Lietuvos Respublikos rinkliavų įstatymas, pajamos;
2. Lietuvos Respublikos mokesčių administravimo įstatymo 13 straipsnyje nurodytos mokesčių pajamos: konsulinio mokesčio, žyminio mokesčio ir mokesčių už pramoninės nuosavybės objektų registravimą;
3. pajamos už paslaugų teikimą, jei toks paslaugų teikimas gali būti priskirtas prie viešojo sektoriaus subjekto pagrindinės veiklos;
4. įmokų, mokamų pagal Lietuvos Respublikos indėlių ir įsipareigojimų investuotojams draudimo įstatymą į šiame įstatyme nurodytus Indėlių draudimo, Įsipareigojimų investuotojams draudimo ir Pertvarkymo fondus, pajamos;
5. kitos pagal 3-iają VSAFAS prie pagrindinės veiklos pajamų priskiriamos pajamos.

Prie kitos veiklos pajamų priskiriamos:

1. pajamos už paslaugų teikimą, jei toks paslaugų teikimas negali būti priskirtas prie pagrindinės veiklos, įskaitant pajamas pagal veiklos nuomos sutarti, kiek tai neprieštarauja 19-ojo VSAFAS „Nuoma, finansinė nuoma (lizingas) ir kitos turto perdavimo sutartys“ nuostatoms;
2. pajamos iš viešojo sektoriaus subjekto turto (pavyzdžiui, pagamintos produkcijos, atsargų, skirtų parduoti, nematerialiojo, ilgalaikio materialiojo ir biologinio turto, skirto parduoti) pardavimo;
3. baudų už administracinius teisės pažeidimus, kuriuos reglamentuoja Lietuvos Respublikos administracinių teisės pažeidimų kodeksas ir kiti Lietuvos Respublikos įstatymai dėl administracinių teisės pažeidimų (toliau – administracinės baudos), ir kitos pajamos iš baudų;
4. kitos 3-iajame VSAFAS nurodytos pajamos.

Pajamų iš administracinių baudų ir netesybų pripažinimas:

1. iš administracinių baudų – tą ataskaitinį laikotarpį, kurį administracinė bauda pagal teisės aktus laikoma paskirta ir, jei to reikalauja Lietuvos Respublikos administracinių nusižengimų registro įstatymas, informacija apie baudą Administracinių teisės pažeidimų registro nuostatų nustatyta tvarka įvesta į Administracinių teisės pažeidimų registrą;
2. iš netesybų – jei iki prievolės įvykdymo momento labiau tikėtina, kad pinigai nebus gauti, arba akivaizdu, kad skolos išieškojimo išlaidos viršys apskaičiuotą gautiną sumą, pajamos pripažįstamos tik tada, kai gaunami pinigai; jei prievolės įvykdymas yra labiau tikėtinas negu neįvykdymas, pajamos ir susijusios gautinos sumos pripažįstamos tada, kai skolininkui atsiranda prievolė sumokėti šias sumas.

Sąnaudos

Sąnaudos pripažįstamos ir registruojamos apskaitoje tą ataskaitinį laikotarpį, kurį jos buvo padarytos – kai uždirbamos su jomis susijusios pajamos, neatsižvelgiant į pinigų išleidimo laiką. Veiklos rezultatų ataskaitoje sąnaudos grupuojamos pagal tai, kokią veiklą vykdant jos buvo padarytos. Sąnaudų grupės pagal veiklos rūšis: pagrindinės veiklos sąnaudos, kitos veiklos sąnaudos ir finansinės ir investicinės veiklos sąnaudos. Sąnaudų grupavimas nepriklauso nuo to, iš kokių finansavimo šaltinių ar kokių pajamų jos apmokamos.

Veiklos rezultatų ataskaitoje rodomos pagrindinės veiklos sąnaudos sugrupuotos pagal pagrindines valstybės funkcijas:

1. bendrų valstybės paslaugų;
2. gynybos;
3. viešosios tvarkos ir visuomenės apsaugos;
4. ekonomikos sektorius;
5. aplinkos apsaugos;
6. būsto ir komunalinio ūkio;
7. sveikatos apsaugos;
8. susijusios su poilsiu, kultūra ir religija;
9. švietimo;
10. socialinės apsaugos.

Ataskaitų rinkinyje prie kitos veiklos sąnaudų priskiriama:

1. nuostoliai iš ilgalaikio materialiojo turto ir nematerialiojo turto perleidimo;
2. sąnaudos, susijusios su atsitiktiniu turto pardavimu;
3. sąnaudos, susijusios su pajamų, rodomų kitos veiklos pajamų straipsnyje, uždirbimu, tarp jų sąnaudos, susijusios su komercine veikla (turto nuoma, paslaugų teikimas ir pan.). Prie tokių sąnaudų priskiriamos šioms paslaugoms teikti naudojamo ilgalaikio materialiojo turto nusidėvėjimo sąnaudos (jei ilgalaikio materialiojo turto vienetas naudojamas tik nepagrindinei veiklai), komunalinių paslaugų sąnaudos, darbo užmokestis ir kitos sąnaudos, susijusios su kita veikla, ir pan.

Prie finansinės ir investicinės veiklos sąnaudų priskiriama:

1. nuostoliai dėl valiutų kursų pasikeitimo;
2. delspinigiai ir baudos už pavėluotus atsiskaitymus;
3. palūkanų sąnaudos už paskolas ir kitus skolinius įsipareigojimus;
4. finansinio turto perleidimo ir perkainojimo nuostoliai;
5. kitos finansinės ir investicinės veiklos sąnaudos;
6. prestižo, investicijų į asocijuotuosius, konsoliduojamus ir kontroliuojamus ne viešojo sektoriaus subjektus nuvertėjimas.

Prie sąnaudų taip pat priskiriami ir nuostoliai dėl nuosavybės metodo taikymo bei sąnaudos dėl apskaitos politikos keitimo esminio klaidų taisymo poveikio ankstesniems ataskaitiniams laikotarpiams.

Segmentai

Sąnaudos ir pinigų srautai prie veiklos segmentų priskiriami pagal tai, kokioms valstybės funkcijoms vykdyti skiriami ir naudojami ištekliai. Prie tam tikro segmento priskirtas sąnaudas ir pinigų srautus sudaro sumos, kurios tiesiogiai priskiriamos prie segmento, ir sumos, kurios gali būti netiesiogiai, tačiau pagrįstai priskiriamos prie segmento. Jei sąnaudų ir pinigų srautų priskyrimo prie konkretaus segmento pagrindas yra neaiškus, šios sumos priskiriamos prie didžiausią valstybės veiklos dalį segmento. Ataskaitų rinkinyje informacija pagal segmentus teikiama apie pagrindinės veiklos sąnaudas ir pinigų srautus.

Operacijos užsienio valiuta

Valiutos kurso ir valiutos keitimo kurso skirtumas, susidaręs keičiant (perkant ar parduodant) valiutą, laikomas banko paslauga ir registruojamas kaip pagrindinės veiklos kitos sąnaudos.

Pajamos ir sąnaudos, atsirandančios dėl valiutos kurso pokyčių, priskiriamos prie finansinės ir investicinės veiklos. Ataskaitų rinkinyje parodytas tik perskaičiavimo dėl valiutos kursų pokyčių rezultatas.

Mažumos dalis

Mažumos dalis vertinama rengiant viešojo sektoriaus subjektų grupės finansines ataskaitas ir jos balansinė vertė apskaičiuojama taip:

1. kai konsoliduojamasis subjektas yra viešoji įstaiga ir kitas (-i) jos dalyvis (-iai) yra ne viešojo sektoriaus subjektas (-ai) – mažumos dalis lygi šio (šių) dalyvio (-ių) įnašų į konsoliduojamąjį subjektą įsigijimo savikainai;

2. kai konsoliduojamasis subjektas yra viešoji įstaiga ir kitas (-i) jos dalyvis (-iai) yra viešojo sektoriaus subjektų grupei nepriklausantis (-ys) viešojo sektoriaus subjektas (-ai) – mažumos dalis lygi konsoliduojamojo viešojo sektoriaus subjekto nuosavo kapitalo daliai, kuri yra proporcinga šio (šių) dalyvio (-ių) įnašams į konsoliduojamąjį subjektą;

3. kai konsoliduojamasis subjektas yra bendrovė ir kitas (-i) jos dalyvis (-iai) yra viešojo sektoriaus subjektų grupei nepriklausantis (-ys) viešojo sektoriaus subjektas (-ai) – mažumos dalis lygi šiam (šiems) dalyviui (-iams) tenkančiai konsoliduojamojo subjekto nuosavo kapitalo daliai, kurią sudaro:

3.1 mažumos dalis investicijų į konsoliduojamąjį subjektą įsigijimo dieną, apskaičiuota pagal 14-ojo VSAFAS nuostatas;

3.2 mažumos daliai tenkanti grynojo turto pokyčio dalis nuo investicijų į konsoliduojamąjį subjektą įsigijimo dienos iki ataskaitinio laikotarpio paskutinės dienos.

Prie viešojo sektoriaus subjektų grupės nepriklausantiems dalininkams, įskaitant ir viešojo sektoriaus subjektus, tenkanti konsoliduojamo subjekto grynojo turto dalis rodoma atskirame konsoliduotosios finansinės būklės ataskaitos mažumos dalies straipsnyje ir nepriskiriama nei prie grynojo turto, nei prie įsipareigojimų.

Prie viešojo sektoriaus subjektų grupės nepriklausantiems dalininkams tenkanti konsoliduojamo subjekto ataskaitinio laikotarpio grynojo perviršio ar deficito dalis veiklos rezultatų ataskaitoje išskiriama ir rodoma mažumos daliai tenkančios grynojo perviršio ar deficito dalies straipsnyje.

Neapibrėžtieji įsipareigojimai

Neapibrėžtieji įsipareigojimai – tai dėl praėjusių ataskaitinių laikotarpių įvykių galintys atsirasti įsipareigojimai, kurių buvimą ar nebuvimą patvirtina vienas ar daugiau viešojo sektoriaus subjekto nevisiškai kontroliuojamų neapibrėžtųjų būsimųjų įvykių, arba dėl buvusiųjų įvykių atsiradę dabartiniai įsipareigojimai, kurie ataskaitoje nepripažįstami, nes nėra tikimybės, kad juos reikės dengti turtu arba jų suma negali būti patikimai nustatyta.

Informacija apie neapibrėžtuosius įsipareigojimus peržiūrima kiekvieno ataskaitinio laikotarpio paskutinę dieną. Kai tikimybė, kad neapibrėžtasis įsipareigojimas turės būti padengtas turtu, tampa didesnė nei tikimybė, kad šito pavyks išvengti, pripažįstamas ir ataskaitoje registruojamas atidėjinys tą ataskaitinį laikotarpį, kuriuo ši tikimybė pasikeičia.

Perėjimas nuo anksčiau taikytos apskaitos politikos prie VSAFAS ir klaidų taisymas

Subjektai, kurie ataskaitinį laikotarpį buvo naujai priskirti prie viešojo sektoriaus subjektų grupės, nuo sausio 1 d. turi taikyti VSAFAS reikalavimus sąskaitų, naudotų iki tapimo viešojo sektoriaus subjektu dienos, kuri laikoma perėjimo prie VSAFAS diena, likučiams. Nauji viešojo sektoriaus subjektai turi registruoti visą turtą ir įsipareigojimus, kuriuos pripažinti reikalaujama pagal VSAFAS ir kurie nebuvo pripažinti iki perėjimo prie VSAFAS dienos. Turtas ir įsipareigojimai, kurių neleidžia pripažinti VSAFAS,

neturi būti pripažintas. Visas turtas ir įsipareigojimai perėjimo prie VSAFAS dieną turi būti įvertinti pagal VSAFAS reikalavimus.

Pastebėtos praėjusių ataskaitinių laikotarpių esminės ir neesminės klaidos taisomos einamojo ataskaitinio laikotarpio viešojo sektoriaus subjektų finansinėse ataskaitose iki jų patvirtinimo Viešojo sektoriaus apskaitos ir ataskaitų konsolidavimo informacinėje sistemoje dienos. Jei apskaitos klaida nėra esminė, jos taisymas registruojamas toje pačioje sąskaitoje, kurioje buvo registruota klaidinga informacija, ir rodomas toje pačioje veiklos rezultatų ataskaitos eilutėje, kurioje buvo pateikta klaidinga informacija. Jei apskaitos klaida esminė, jos taisymas registruojamas tam skirtoje sąskaitoje ir rodomas veiklos rezultatų ataskaitos straipsnyje „Apskaitos politikos keitimo ir esminių klaidų taisymo įtaka“. Lyginamoji ankstesnio ataskaitinio laikotarpio finansinė informacija pateikiama tokia, kokia buvo, t. y. nekoreguojama.

Apskaitos politikos keitimas

Apskaitos politikos keitimas finansinėse ataskaitose rodomas perspektyviai, t. y. nuo sprendimo ją taikyti priėmimo dienos, – kai tai nustatyta teisės aktuose, nustatančiuose apskaitos politikos taikymo reikalavimus, arba retrospektyviai, t. y. taip, lyg ji visada būtų buvusi taikoma. Poveikis, kurį daro apskaitos politikos keitimas einamojo ataskaitinio laikotarpio informacijai ir darytų ankstesnių ataskaitinių laikotarpių informacijai, registruojamas apskaitoje tą ataskaitinį laikotarpį, kurį apskaitos politika pakeičiama, ir rodomas einamojo ataskaitinio laikotarpio finansinėse ataskaitose. Lyginamoji ankstesnio ataskaitinio laikotarpio informacija finansinėse ataskaitose pateikiama tokia, kokia buvo, t. y. nėra koreguojama.

Koncesijos ir valdžios ir privataus subjektų partnerystės sutartys

Informacijoje apie koncesijas ir valdžios ir privataus subjektų partnerystės sutartis pateikiamos tos ūkinės operacijos, kurios susijusios su partnerystės sutartimis, pagal kurias investuojama į turtą, kuris, pasibaigus sutarties terminui, toliau priklausys viešojo sektoriaus subjektui, kai pagal teisės aktus ir (arba) viešojo administravimo subjektų nustatytus reikalavimus, ir (arba) partnerystės sutartyse, ir (arba) kituose dokumentuose nustatyta, kokias, kam ir už kokią atlyginimą privatus subjektas turi teikti viešąsias paslaugas ir (arba) teikti paslaugas ir vykdyti darbus vykdydamas ekonominę veiklą.

Pirminio pripažinimo viešojo sektoriaus subjekto apskaitoje metu turtas vertinamas tikrąja verte, išskyrus valstybės ar savivaldybės turtą, viešojo sektoriaus subjekto valdytą iki partnerystės sutarties sudarymo, o po pirminio pripažinimo viešojo sektoriaus subjekto apskaitoje pripažintas turtas vertinamas ir rodomas pagal 12-ojo VSAFAS „Ilgalaikis materialusis turtas“ nuostatas.

Kai viešojo sektoriaus subjektas apskaitoje pripažįsta turtą pagal partnerystės sutartis, taip pat privalo pripažinti ir įsipareigojimus, išskyrus atvejį, kai viešojo sektoriaus subjektas valdė valstybės ar savivaldybės turtą iki partnerystės sutarties sudarymo.

Įsipareigojimai, apskaitoje pripažinti pirminio pripažinimo metu, turi būti įvertinami ta pačia suma kaip turtas, koreguojant bet kokių papildomų viešojo sektoriaus subjekto atsiskaitymų privačiam subjektui vertę. Įsipareigojimai apskaitoje pripažįstami iki partnerystės sutarties galiojimo pabaigos. Tais atvejais, kai viešojo sektoriaus subjektas apskaitoje pripažįsta turtą, gautą iš privataus subjekto, viešojo sektoriaus subjektas privačiam subjektui gali atsilyginti taikydamas finansinių įsipareigojimų metodą arba teisės suteikimo metodą arba derindamas abu šiuos būdus.

3. PASTABOS

3.1. Nematerialusis turtas

Nematerialiojo turto balansinės vertės pagal turto grupes pasikeitimas per 2025 m. pateiktas aiškinamojo rašto 1 priede.

	2025 m.	2024 m.	Pokytis	Pokytis
Nematerialusis turtas	tūkst. Eur	tūkst. Eur	tūkst. Eur	%
Plėtros darbai	2 988	1 390	1 598	115%
Programinė įranga ir jos licencijos	183 890	178 852	5 038	3%
Patentai, autorių ir kitos licencijos	6 132	4 995	1 137	23%
Nematerialiosios vertybės	1 201	1 073	128	12%
Kitas nematerialusis turtas	28 218	24 098	4 120	17%
Nebaigti projektai	94 704	66 346	28 358	43%
Išankstiniai apmokėjimai	3 515	3 774	-259	-7%
Iš viso	320 648	280 528	40 120	14%

2025 m. nematerialiojo turto buvo įsigyta už 141 509 tūkst. Eur (2024 m. – 141 877 tūkst. Eur). 49 proc. viso įsigyto nematerialiojo turto sudarė programinė įranga ir jos licencijos, 40 proc. – nebaigti projektai.

Nematerialiojo turto sukaupta amortizacijos suma ataskaitinių metų pabaigoje sudarė 81 proc. turto, kuris turi ribotą naudingą tarnavimo laiką, įsigijimo savikainos. Nematerialiojo turto, kuris yra visiškai amortizuotas, tačiau vis dar naudojamas veikloje, įsigijimo ar pasigaminimo savikaina sudarė 477 820 tūkst. Eur (2024 m. – 409 550 tūkst. Eur).

Neriboto tarnavimo laiko nematerialiajam turtui priskiriami plėtros darbai, t.y. nematerialusis turtas, kuris yra kūrimo ir vystymo etape, nematerialiosios vertybės (literatūros, mokslo ir meno kūriniai), kurių naudingo tarnavimo laikas sutartimi neribojamas. Viešojo sektoriaus subjektai nematerialiojo turto neribotą naudingo tarnavimo laiką nustato remiantis Lietuvos Respublikos autorių teisių ir gretutinių teisių įstatymo ir 13-ojo viešojo sektoriaus apskaitos ir finansinės atskaitomybės standarto „Nematerialusis turtas“ nuostatomis. Šio turto balansinė vertė ataskaitinio laikotarpio pabaigoje sudarė 4 189 tūkst. Eur ir buvo 1 726 tūkst. Eur daugiau nei 2024 m.

Per ataskaitinį laikotarpį apskaičiuotos sąnaudos už teisę naudotis programine įranga ir licencijomis buvo 25 830 tūkst. Eur (2024 m. – 10 420 tūkst. Eur). Apskaičiuotos sąnaudos nematerialiųjų vertybių tvarkymui ir apsaugai sudarė 450 tūkst. Eur (2024 m. – 435 tūkst. Eur).

Valstybei nuosavybės teise priklausančios, savivaldybės patikėjimo teise valdomos programinės įrangos ir jos licencijų balansinė vertė sumažėjo ir ataskaitinio laikotarpio pabaigoje sudarė 3 tūkst. Eur (2024 m. – 16 tūkst. Eur).

Pagal finansinės nuomos (lizingo) sutartis įsigytos programinės įrangos ir jos licencijų, kurių finansinės nuomos (lizingo) sutarties laikotarpis nėra pasibaigęs, likutinė vertė buvo 2 084 tūkst. Eur (2024 m. – 2 081 tūkst. Eur).

Pagal panaudos sutartis gauto nematerialiojo turto vertė, nurodyta sutartyje, paskutinę ataskaitinio laikotarpio dieną buvo 305 tūkst. Eur (2024 m. – 268 tūkst. Eur). Pagal panaudos sutartis perduotos programinės įrangos ir jos licencijų vertė buvo 4 tūkst. Eur (2024 m. – 5 tūkst. Eur).

3.2. Ilgalaikis materialusis turtas

Ilgalaikio materialiojo turto, vertinamo įsigijimo savikaina ir tikrąja verte, balansinės vertės pagal turto grupes pasikeitimas per 2025 m. pateiktas aiškinamojo rašto 2 ir 3 prieduose.

	2025 m.	2024 m.	Pokytis	Pokytis
Ilgalaikis materialusis turtas, vertinamas įsigijimo savikaina	tūkst. Eur	tūkst. Eur	tūkst. Eur	%
Pastatai	5 825 921	5 545 902	280 019	5%
Infrastruktūros statiniai	7 099 587	6 910 330	189 257	3%
Kiti statiniai	802 000	749 777	52 224	7%
Mašinos ir įrenginiai	2 285 470	2 043 763	241 708	12%
Transporto priemonės	772 002	532 540	239 461	45%
Baldai, biuro įranga ir kitas ilgalaikis materialusis turtas	900 095	892 694	7 401	1%
Nebaigta statyba ir išankstiniai mokėjimai	6 209 277	4 602 406	1 606 871	35%
Iš viso	23 894 353	21 277 411	1 312 753	14%

Ataskaitiniais metais ilgalaikio materialiojo turto, vertinamo įsigijimo savikaina, buvo įsigyta už 3 785 391 tūkst. Eur (2024 m. – 3 071 126 tūkst. Eur), iš kurių 45 proc. sudarė nebaigta statyba ir 34 proc. išankstiniai mokėjimai už ilgalaikį materialųjį turtą. Neatlygintinai gauta turto už 148 422 tūkst. Eur (2024 m. – 191 795 tūkst. Eur). Turto, dėl kurio buvo sudarytos valdžios ir privataus sektorių partnerystės sutartys, 2025 m. įsigijimo vertė siekė 18 527 tūkst. Eur (2024 m. – 118 808 tūkst. Eur) ir paskutinę ataskaitinių metų dieną tokio turto balansinė vertė buvo 300 278 tūkst. Eur (2024 m. – 287 333 tūkst. Eur). 80 proc. šios vertės sudarė pastatai.

Nebaigtos statybos vertė išaugo 22 proc. ir ataskaitinių metų pabaigoje siekė 3 826 484 tūkst. Eur, iš kurios 25 proc. buvo registruota Lietuvos Respublikos susisiekimo ministerijos apskaitoje. Išankstiniai apmokėjimai už ilgalaikį materialųjį turtą padidėjo 61 proc. ir 2025 m. gruodžio 31 d. sudarė 2 382 793 tūkst. Eur. Daugiausiai išankstinių apmokėjimų buvo registruota Gynybos resursų agentūroje prie Krašto apsaugos ministerijos (2 017 784 tūkst. Eur).

Ilgalaikio materialiojo turto, vertinamo įsigijimo savikaina, sukaupta nusidėvėjimo suma ataskaitinio laikotarpio pabaigoje sudarė 45 proc. šio turto įsigijimo savikainos.

	2025 m.	2024 m.	Pokytis	Pokytis
Ilgalaikis materialusis turtas, vertinamas tikrąja verte	tūkst. Eur	tūkst. Eur	tūkst. Eur	%
Laisva valstybinė žemė	17 968 020	18 081 439	-113 419	-1%
Žemės sklypai (valstybinė žemė)	10 414 595	9 978 632	435 963	4%
Žemės sklypai (savivaldybių žemė)	162 489	152 428	10 061	7%
Nekilnojamosios kultūros vertybės	986 803	911 714	75 088	8%
Kilnojamosios kultūros vertybės	680 970	673 737	7 234	1%
Kitos vertybės	9 570	9 566	4	0,04%
Iš viso	30 222 447	29 807 516	414 931	1%

73 proc. žemės tikrosios vertės nustatyta vidutine rinkos verte, 27 proc. – verte, nustatyta remiantis įsigijimo savikaina. Ataskaitinių metų pabaigoje žemės tikroji vertė siekė 28 545 104 tūkst. Eur (2024 m. – 28 212 499 tūkst. Eur).

	2025 m.	2024 m.	Pokytis	Pokytis
Valstybei nuosavybės teise priklausantis, savivaldybės patikėjimo teise valdomas ilgalaikis materialusis turtas	tūkst. Eur	tūkst. Eur	tūkst. Eur	%
Laisva valstybinė žemė	15 082 283	14 442 791	639 492	4%
Žemės sklypai (valstybinė žemė)	7 249 791	6 780 424	469 368	7%

	2025 m.	2024 m.	Pokytis	Pokytis
Valstybei nuosavybės teise priklausantis, savivaldybės patikėjimo teise valdomas ilgalaikis materialusis turtas	tūkst. Eur	tūkst. Eur	tūkst. Eur	%
Žemės sklypai (savivaldybių žemė)	431	291	140	48%
Gyvenamieji, administraciniai ir kiti pastatai	5 789	1 296	4 493	347%
Infrastruktūros statiniai	267 354	302 565	-35 211	-12%
Kiti statiniai	35 768	36 994	-1 225	-3%
Nekilnojamosios kultūros vertybės	611	993	-382	-38%
Mašinos ir įrenginiai	12	13	-1	-4%
Transporto priemonės	2	2	0	-16%
Baldai ir biuro įranga ir kitas ilgalaikis materialusis turtas	76	51	25	49%
Nebaigta statyba ir išankstiniai mokėjimai	3 766	3 100	667	22%
Iš viso	22 645 883	21 568 518	1 077 365	5%

Sutarčių, pasirašytų dėl ilgalaikio materialiojo turto įsigijimo ateityje, bendroji vertė paskutinę ataskaitinio laikotarpio dieną buvo 3 391 008 tūkst. Eur (2024 m. – 54 proc. mažiau).

Ilgalaikio materialiojo turto, išnuomoto veiklos nuoma, balansinė vertė ataskaitinio laikotarpio pabaigoje buvo 246 006 tūkst. Eur (2024 m. – 205 026 tūkst. Eur). Pagal panaudos sutartis perduoto ilgalaikio materialiojo turto balansinė vertė 2025 m. gruodžio 31 d. buvo 53 015 tūkst. Eur (2024 m. – 47 773 tūkst. Eur), iš kurių 60 proc. vertės sudarė pastatai. Pagal panaudos sutartis gauto ilgalaikio materialiojo turto vertė paskutinę ataskaitinio laikotarpio dieną buvo 100 340 tūkst. Eur (2024 m. – 84 169 tūkst. Eur) ir iš jų didžiausią dalį sudarė žemė – 32 proc.

3.3. Finansinis turtas

Ilgalaikio finansinio turto sudėtyje didžiausią dalį (73 proc.) sudarė investicijos į kontroliuojamus ne viešojo sektoriaus ir asocijuotuosius subjektus. Šios investicijos padidėjo 611 080 tūkst. Eur. Didžiausią dalį sudarė Lietuvos Respublikos finansų ministerijos investicijų į kontroliuojamus subjektus padidėjimas – 305 607 tūkst. Eur.

Reikšmingiausias pokytis investicijų į iki išpirkimo laikomą finansinį turtą grupėje – šio turto vertė padidėjo 3 kartus. Pokytį lėmė Valstybinio socialinio draudimo fondo valdybos administruojamo išteklių fondo iš rezervinio fondo lėšų įsigyti ir iki išpirkimo laikomi Europos Sąjungos valstybių narių vyriausybės vertybiniai popieriai.

Po vienu metų gautinų sumų didžiausią dalį laikotarpio pabaigoje sudarė Valstybės išdo apskaitytos gautinos sumos iš Europos sąjungos, susijusios su Ignalinos programos lėšomis – 588 521 tūkst. Eur (2024 m. – 663 783 tūkst. Eur).

	2025 m.	2024 m.	Pokytis	Pokytis
Ilgalaikis finansinis turtas	tūkst. Eur	tūkst. Eur	tūkst. Eur	%
Investicijos į nuosavybės vertybinius popierius	12 072 867	11 448 395	624 471	5%
• Investicijos į kontroliuojamus ne viešojo sektoriaus ir asocijuotuosius subjektus	11 548 236	10 937 156	611 080	6%
• Investicijos į kitus subjektus	524 631	511 239	13 392	3%
Investicijos į ne nuosavybės vertybinius popierius	1 676 953	539 064	1 137 889	211%
• Investicijos į iki išpirkimo laikomą finansinį turtą	1 669 684	531 361	1 138 323	214%
• Investicijos į parduoti laikomą finansinį turtą	7 269	7 703	-434	-6%

	2025 m.	2024 m.	Pokytis	Pokytis
	tūkst. Eur	tūkst. Eur	tūkst. Eur	%
Ilgalaikis finansinis turtas				
Po vienu metų gautinos sumos	1 774 688	1 707 426	67 261	4%
Ilgalaikiai terminuoti indėliai		219	-219	-100%
Kitas ilgalaikis finansinis turtas	171 143	138 463	32 680	24%
Išankstiniai mokėjimai už ilgalaikį finansinį turtą	51 571	45 052	6 519	13%
Iš viso	15 747 222	13 878 620	1 686 602	13%

Kontroliuojamų akcinių ir uždaryjū akcinių bendrovių ir valstybės ir savivaldybių įmonių jungtinės finansinės būklės ataskaitos (balansai) pateikti aiškinamojo rašto 4–5 prieduose. Jungtinės finansinės būklės ataskaitos (balansai) sudaromi sumuojant visų kontroliuojamų subjektų finansinės būklės ataskaitos (balanso) finansines eilutes. Tam tikras bendrovės valstybė ir savivaldybės valdo ne 100 proc. (pvz., AB „KN Energies“ valdoma 72,47 proc.), todėl finansiniame turte parodyta tik valstybei ir savivaldybėms tenkanti dalis, o jungtinėje finansinės būklės ataskaitoje parodyta 100 proc. įmonių kapitalo.

Lietuvos banko nuosavas kapitalas nėra atvaizduotas konsoliduotame finansiniame turte, tačiau Lietuvos banko balansas už metus, pasibaigusius 2025 m. gruodžio 31 d., pelno (nuostolių) ataskaita ir aiškinamasis raštas pateikiami prie šio aiškinamojo rašto. Nacionaliniame metinių ataskaitų rinkinyje į veiklos rezultatų ataskaitos finansinės ir investicinės veiklos rezultatą įtraukta pelno įmoka, kurią Lietuvos bankas moka į valstybės biudžetą. Lietuvos banko įstatyme nustatyta, kad Lietuvos banko pelno įmoka į valstybės biudžetą neturi viršyti sumos, kuri lygi 70 proc. apskaičiuoto paskutinių trejų pasibaigusiu finansinių metų Lietuvos banko pelno (nuostolio) vidurkio.

Išankstinius mokėjimus už ilgalaikį finansinį turtą sudaro valstybės ir savivaldybių įmonių įsipareigojimų likutis ataskaitinio laikotarpio pabaigoje (nepriimtas sprendimas dėl kapitalo didinimo) ir išankstiniai mokėjimai už akcinių bendrovių įstatinį kapitalą.

461 808 tūkst. Eur investicijų į kitus subjektus ataskaitinio laikotarpio pabaigoje sudarė Lietuvos Respublikos finansų ministerijos patikėjimo teise valdomas kapitalas tarptautinėse finansų institucijose ir investicija į Lietuvos centrinę kredito uniją.

Investicijų į kitus subjektus, kurios priskiriamos prie parduoti laikomo finansinio turto, pokyčiai pateikti šio aiškinamojo rašto 6 priede.

Iki išpirkimo termino laikomo finansinio turto ir suteiktų paskolų pokyčiai pateikti šio aiškinamojo rašto 7 priede.

Trumpalaikės investicijos 2025 m. padidėjo 38 proc. ir ataskaitinių metų pabaigoje sudarė 2 675 913 tūkst. Eur. (2024 m. – 1 941 171 tūkst. Eur.), iš kurių didžiausią dalį sudarė trumpalaikiai terminuoti indėliai – 2 251 720 tūkst. Eur (2024 m. 1 332 511 tūkst. Eur).

Suteiktų paskolų suma ataskaitinio laikotarpio pabaigoje sudarė 805 159 tūkst. Eur (2024 m. – 686 339 tūkst. Eur).

Daugiabučių namų atnaujinimo (modernizavimo) projektams finansuoti ataskaitinio laikotarpio pabaigoje buvo suteikta paskolų už 197 284 tūkst. Eur.

Likusias suteiktas paskolas sudarė UAB „ILTE“ kontroliuojamų fondų suteiktos paskolos, valstybės paskolos studentams, kitos iš Europos investicijų banko lėšų perskolintos paskolos savivaldybėms, valstybės ir savivaldybių įmonėms, valstybės ar savivaldybių kontroliuojamoms akcinėms ir uždarosioms akcinėms bendrovėms, kurios skirtos kartu su Europos Sąjunga finansuoti projektus transporto, energetikos, aplinkosaugos, inovacijų ir kitose srityse.

	Įsigijimo savikaina	Balansinė vertė
	tūkst. Eur	tūkst. Eur
Po vienu metų gautinos sumos pagal grąžinimo laikotarpius		
Suteiktų paskolų	854 535	805 159

• Per vienus metus*	97 491	97 491
• Nuo vienu iki penkerių metų	223 745	214 551
• Po penkerių metų	519 689	493 118
Kitų ilgalaikių gautinų sumų	1 119 367	1 078 279
• Per vienus metus*	11 361	11 361
• Nuo vienu iki penkerių metų	949 794	908 725
• Po penkerių metų	158 212	158 193
Iš viso	1 973 903	1 883 438

* Nurodoma einamųjų metų dalis

Skirtumas tarp įsigijimo savikainos ir balansinės vertės susidaro dėl į apskaitą įtrauktų nuvertėjimo nuostolių arba ilgalaikių gautinų sumų ir paskolų diskontavimo (įvertinimo amortizuota savikaina).

3.4. Mineraliniai ištekliai

Mineraliniai ištekliai apskaitoje registruojami pagal jų rūšį ir kiekį, nurodant jų matavimo vienetus ir sąlygines vienetų vertes. Lietuvos geologijos tarnyba prie Aplinkos ministerijos dėl programinės ir techninės įrangos trūkumų, susijusių su Žemės gelmių registro ir aptarnaujančių sistemų funkcionalumo ribotumu, nepateikė 2024 m. perskaičiuotų duomenų apie mineralinius išteklius, todėl praėjusio ataskaitinio laikotarpio ataskaitose mineraliniai ištekliai buvo parodyti 2023 m. kiekiais ir vertėmis.

	2025 m.
Mineralinių išteklių, įvertintų mokesčių už gamtos išteklius pajamų dabartine verte, pokyčiai	tūkst. Eur
Likutis ataskaitinio laikotarpio pradžioje	1 434 229
Mineralinių išteklių padidėjimas dėl:	1 188 707
naujai išžvalgytų išteklių	12 447
kitų priežasčių	1 176 259
Mineralinių išteklių sumažėjimas dėl:	-1 739 037
sunaudojimo	-13 515
kitų priežasčių	-1 725 522
Likutis ataskaitinio laikotarpio pabaigoje	883 899

Ataskaitinių metų mineralinių išteklių vertės padidėjimo (sumažėjimo) dėl kitų priežasčių eilutėse parodyti pasikeitimas dėl 2023 m. ir 2025 m. mineralinių išteklių verčių perskaičiavimo, 2024 m. mineralinių išteklių kiekių koregavimo, 2024 m. išžvalgytų ir išgautų (sunaudotų) mineralinių išteklių bei kitų priežasčių.

Informacija apie ataskaitinio laikotarpio pabaigoje registruotus mineralinius išteklius pagal jų rūšį pateikta 18 priede.

3.5. Biologinis turtas

Biologinio turto vertė, palyginus su 2024 m., padidėjo 13 proc. ir ataskaitinių metų pabaigoje sudarė 2 944 240 tūkst. Eur. Biologinio turto vertės pasikeitimas per ataskaitinį laikotarpį pateiktas šio aiškinamojo rašto 8 priede.

Didžiausią biologinio turto dalį (96 proc.) sudarė medynų tikroji vertė – 2 838 796 tūkst. Eur (2024 m. – 2 501 717 tūkst. Eur). Didžioji dalis (87 proc.) medynų vertės buvo registruota Lietuvos Respublikos aplinkos ministerijos apskaitoje. Nacionalinė žemės tarnyba prie Aplinkos ministerijos 2025 m. į apskaitą pirmą kartą įtraukė laisvoje valstybinėje žemėje esančių miškų medynų vertę – 237 250 tūkst. Eur.

92 proc. registruotos medynų vertės buvo medynų, kurie augo suformuotuose ir Nekilnojamojo turto registre įregistruotuose žemės sklypuose, likusi – laisvoje valstybinėje žemėje. Bendras miško žemės plotas sudarė 1 434 tūkst. ha (2024 m. – 1 229 tūkst. ha).

Želdinių įsigijimo ir sodinimo išlaidos kitose teritorijose, negu parkai ir skverai, pripažintos viešojo sektoriaus subjekto sąnaudomis per ataskaitinį laikotarpį buvo 26 180 tūkst. Eur (2024 m. – 22 835 tūkst. Eur).

3.6. Atsargos

Atsargos	2025 m.	2024 m.	Pokytis	Pokytis
	tūkst. Eur	tūkst. Eur	tūkst. Eur	%
Strateginės ir neliečiamosios atsargos	218 698	188 486	30 212	16%
Medžiagos, žaliavos ir ūkinis inventorių	1 220 188	1 009 622	210 566	21%
Nebaigta gaminti produkcija ir nebaigtos vykdyti sutartys	2 503	2 483	19	1%
Pagaminta produkcija ir atsargos, skirtos parduoti	16 174	10 852	5 322	49%
Ilgalaikis materialusis ir biologinis turtas, skirtas parduoti	21 262	19 632	1 630	8%
Iš viso	1 478 825	1 231 075	247 750	20%

Ataskaitinį laikotarpį atsargų įsigyta už 1 419 243 tūkst. Eur (2024 m. – 1 235 345 tūkst. Eur). 88 proc. visų įsigijimų sudarė medžiagos, žaliavos ir ūkinis inventorių.

Atsargų įsigijimo savikaina dėl pardavimo, perleidimo, sunaudojimo savo veikloje ir kitų nurašymų sumažėjo 1 286 056 tūkst. Eur (2024 m. – 1 123 737 tūkst. Eur).

Valstybei nuosavybės teise priklausančių, savivaldybės patikėjimo teise valdomų atsargų balansinė vertė ataskaitinio laikotarpio pabaigoje buvo 689 tūkst. Eur (2024 m. – 344 tūkst. Eur).

Į ilgalaikio materialiojo ir biologinio turto, skirto parduoti, grupę perkeltos turto balansinė vertė buvo 79 259 tūkst. Eur. 2025 m. materialiojo ir biologinio turto, kuris buvo skirtas parduoti per ataskaitinį laikotarpį, pardavimo pelnas sudarė 26 317 tūkst. Eur (2024 m. pelnas – 14 036 tūkst. Eur).

3.7. Išankstiniai apmokėjimai

Išankstiniai apmokėjimai	2025 m.	2024 m.	Pokytis	Pokytis
	tūkst. Eur	tūkst. Eur	tūkst. Eur	%
Išankstinių apmokėjimų įsigijimo savikaina	1 735 546	1 567 142	168 404	11%
• Išankstiniai apmokėjimai tiekėjams	1 028 006	979 847	48 160	5%
• Išankstiniai mokėjimai Europos Sąjungai	5	-	5	100%
• Išankstiniai apmokėjimai darbuotojams	2 899	3 041	-142	-5%
• Kiti išankstiniai apmokėjimai	31 967	27 928	4 038	14%
• Ateinančių laikotarpių sąnaudos ne viešojo sektoriaus subjektų pavedimams vykdyti	580 147	479 506	100 641	21%
• Kitos ateinančių laikotarpių sąnaudos	92 522	76 820	15 703	20%
Išankstinių apmokėjimų nuvertėjimas	-1 970	-1 211	-760	63%
Iš viso	1 733 575	1 565 931	167 644	11%

Išankstinių apmokėjimų pokytį nulėmė:

- 48 160 tūkst. Eur arba 5 proc. padidėję išankstiniai apmokėjimai tiekėjams. Didžiausią įtaką pokyčiui turėjo išaugusios Lietuvos kariuomenės sumos dėl išankstinių mokėjimų atliktų vykdant sutartinius įsipareigojimus už strategines ir neliečiamas atsargas, šaudmenis, ginklų ir karinės įrangos atsargines dalis, už autotransporto, laivų, orlaivų remontą, transporto priemonių atsargines dalis ir kitas

paslaugas (orlaivių aptarnavimo ir kt.), už ryšių įrangos ir ryšių paslaugų įsigijimą pagal sutartis, už aprangą, už kvalifikacijos kėlimo paslaugas, už kitas prekes ir paslaugas (medikamentus, maitinimo ir komunalines paslaugas, informacinių technologijų prekes ir paslaugas).

- 110 641 tūkst. Eur padidėjusios ateinančių laikotarpių sąnaudos ne viešojo sektoriaus subjektų pavedimams vykdyti: pokyčiui didžiausią įtaką turėjo 112 324 tūkst. Eur išaugusios Lietuvos Respublikos susisiekimo ministerijos ateinančių laikotarpių sąnaudos ne viešojo sektoriaus subjektams, kurias sudaro projektų vykdytojams, su kuriais yra sudarytos ilgalaikės projektų finansavimo sutartys, sumokėti avansai.

3.8. Per vienus metus gautinos sumos

2025 m. per vienus metus gautinų sumų balansinė vertė sudarė 4 294 444 tūkst. Eur. Aiškinamojo rašto 16 priede „Informacija apie per vienus metus gautinas sumas“ nepatenka gautinos trumpalaikės finansinės sumos (108 528 tūkst. Eur), kurios parodytos finansinės būklės ataskaitos eilutėje „Gautinos trumpalaikės finansinės sumos“. Palyginus su praėjusiu ataskaitiniu laikotarpiu, per vienus metus gautinų sumų, išskyrus gautinas trumpalaikes finansines sumas, balansinė vertė padidėjo 185 885 tūkst. Eur.

2025 m. gruodžio 31 d. sukauptų gautinų sumų vertė, įskaitant nuvertėjimą, sudarė 1 053 226 tūkst. Eur, iš kurių didžiausią dalį (89 proc.) sudarė Valstybės išdo sukauptos gautinos sumos iš Europos Komisijos bei Finansinių mechanizmų valdybos, pervedančios Europos ekonominės erdvės ir Norvegijos finansinių mechanizmų paramos lėšas.

Ataskaitinių metų pabaigoje gautinose sumose reikšmingiausią dalį (44 proc.) sudarė Valstybinės mokesčių inspekcijos mokesčių fondo (toliau – VMI MF) gautinos mokesčių sumos. VMI MF, sudarant finansines ataskaitas, sudengė sukauptus gautinus mokesčius su įsipareigojimais mokesčių mokėtojam (permokomis) ataskaitinio laikotarpio pabaigoje pagal faktiškai įskaitytas sumas po ataskaitinio laikotarpio pabaigos.

3.9. Pinigai ir pinigų ekvivalentai

	2025 m.	2024 m.	Pokytis	Pokytis
Pinigai ir pinigų ekvivalentai	tūkst. Eur	tūkst. Eur	tūkst. Eur	%
Pinigai iš valstybės biudžeto (įskaitant Europos Sąjungos finansinę paramą)	1 641 162	1 570 696	70 466	4%
Pinigai iš savivaldybės biudžeto	438 392	504 227	-65 835	-13%
Pinigai ir pinigų ekvivalentai iš kitų šaltinių	4 477 414	6 363 016	-1 885 602	-30%
Iš viso	6 556 968	8 437 939	-1 880 971	-22%
Iš jų išteklių fondų lėšos	1 155 638	1 231 079	-75 441	-6%

Didžiausias pinigų likutis 2025 m. gruodžio 31 d. buvo Valstybinio socialinio draudimo fondo valdybos administruojamame išteklių fonde –1 831 710 tūkst. Eur, kurios, palyginus su 2024 m., sumažėjo 1 000 510 tūkst. Eur. Valstybės išdo lėšų likutis buvo 830 390 tūkst. Eur, ir palyginus su praėjusiu ataskaitinio laikotarpio pabaigos duomenimis, sumažėjo 826 330 tūkst. Eur. Didžiausią dalį Valstybės išdo pinigų likučio sudarė pasiskolintos lėšos.

Viešojo sektoriaus subjektų bankuose įšaldytose sąskaitose pinigų likutis įskaitant nuvertėjimą 2025 m. gruodžio 31 d. siekė 429 tūkst. Eur. (2024 m. – 307 tūkst. Eur).

Detalesnė informacija apie pinigus ir pinigų ekvivalentus bei jų pokyčius per ataskaitinį laikotarpį pateikta 21 priede.

3.10. Finansiniai įsipareigojimai

Informacija apie finansinius įsipareigojimus pateikta šio aiškinamojo rašto 9 priede. 2025 m. Lietuvos Respublikos finansų ministerija, skolindamasi valstybės vardu, platino Vyriausybės vertybinių

popierių (toliau – VVP) aukcionuose, išleido vertybinių popierių emisijas užsienio rinkose, skolinosi iš tarptautinių finansų institucijų.

Per 2025 m. buvo prisiimta įsipareigojimų už 6 620 607 tūkst. Eur, iš jų 6 061 241 tūkst. Eur (92 proc.) sudarė įsipareigojimai pagal VVP. Įvykdyti įsipareigojimai (grąžintos skolos, sumokėtos palūkanos, išpirkti vertybiniai popieriai) per 2025 m. sudarė 3 306 644 tūkst. Eur.

Gautos paskolos ir išleisti ne nuosavybės vertybiniai popieriai pagal grąžinimo ir išpirkimo laikotarpius	Nominalioji finansinių įsipareigojimų vertė	Balansinė finansinių įsipareigojimų vertė
	tūkst. Eur	tūkst. Eur
Vieni metai	3 123 400	3 543 901
Nuo vienu iki dvejų metų	3 442 210	2 853 131
Nuo dvejų iki trejų metų	2 729 814	2 680 103
Nuo trejų iki ketverių metų	2 059 936	2 521 892
Nuo ketverių iki penkerių metų	2 566 036	2 948 890
Ilgėsnis kaip penkeri metai	16 033 742	18 429 040
Iš viso	29 955 137	32 976 957

Paskolos grąžinimo terminas	Beprocentės paskolos	Paskolos su fiksuota palūkanų norma	Paskolos su kintama palūkanų norma
	tūkst. Eur	tūkst. Eur	tūkst. Eur
Per vienus metus	36 572	180 492	150 176
• Trumpalaikės paskolos	191	279	17 367
• Ilgalaikių paskolų einamųjų metų dalis	36 380	180 214	132 809
Nuo vienu iki penkerių metų	320 100	738 171	403 654
Po penkerių metų	91 153	2 496 772	1 032 235
Iš viso	447 824	3 415 435	1 586 065

Valstybės gautų paskolų iš užsienio kreditorių balansinė vertė ataskaitinio laikotarpio pabaigoje buvo 5 449 324 tūkst. Eur.

Nefinansiniai įsipareigojimai ataskaitinio laikotarpio pabaigoje sudarė 237 126 tūkst. Eur (2024 m. – 229 843 tūkst. Eur). Didžiausią kitų įsipareigojimų dalį sudarė:

- įsipareigojimai dėl karinių dalinių vystymo pagal viešojo ir privataus subjektų partnerystės sutartis – 71 194 tūkst. Eur;
- įsipareigojimai dėl pastatytų areštinės ir policijos komisariato pastatų – 31 020 tūkst. Eur;
- pagal 2022 m. gruodžio 20 d. Lietuvos Respublikos geros valios kompensacijos už žydų religinių bendruomenių nekilnojamąjį turtą įstatymo Nr. XI-1470 pakeitimo įstatymas Nr. XVI-1705, kuriame reglamentuotas mokėtinos kompensacijos dydis už neteisėtai nusavintą turtą – 24 657 tūkst. Eur.

Vadovaujantis 2021 m. birželio 22 d. Lietuvos Respublikos įstatymu Nr. XIV-441 „Dėl Valstybės paramos daugiabučiams namams atnaujinti (modernizuoti) įstatymo Nr. I-2455 3 straipsnio pakeitimo“, nuo 2021 m. lapkričio 1 d. Daugiabučių namų atnaujinimo (modernizavimo) programą administruoja ir įstatyme numatytas funkcijas vykdo Lietuvos Respublikos aplinkos ministro 2021 m. liepos 9 d. įsakymu Nr. D1-409 įgaliota Aplinkos projektų valdymo agentūra, kurios įsipareigojimai pagal sudarytas sutartis 2024 m. gruodžio 31 d. siekia 188 780 tūkst. Eur, o į apskaitą šie įsipareigojimai įtraukiami tik tada, kai darbai ar suteiktos paslaugos yra pilnai įvykdyti pagal sutarties sąlygas, ir tik tuomet pagal pateiktus dokumentus informacija užregistruojama apskaitoje bei atliekami mokėjimai.

3.11. Įsipareigojimai, atsirandantys iš finansinės nuomos (lizingo)

	Pagrindinės nuomos įmokos	Dabartinė pagrindinių nuomos įmokų vertė
	tūkst. Eur	tūkst. Eur
Finansinės nuomos paslaugos gavėjo įsipareigojimai		
Per vienerius metus	4 380	4 160
• Dabartinė finansinių nuomos įsipareigojimų vertė (einamųjų metų dalis)	X	4 148
• Dabartinė finansinių nuomos įsipareigojimų vertė (trumpalaikiai)	X	-12
Nuo vienerių iki penkerių metų	8 260	7 686
Po penkerių metų	3 196	2 958
Pagrindinių finansinės nuomos įmokų iš viso	15 837	X
• Palūkanos	-1 032	X
Dabartinė finansinės nuomos įsipareigojimų vertė	14 805	14 805

	2025 m.	2024 m.	Pokytis	Pokytis
	tūkst. Eur	tūkst. Eur	tūkst. Eur	%
Ilgalaikiai finansinės nuomos įsipareigojimai				
Ilgalaikių finansinės nuomos įsipareigojimų einamųjų metų dalis	4 149	4 039	109	3%
Ilgalaikiai finansinės nuomos įsipareigojimai	10 644	5 160	5 485	106%
Iš viso	14 793	9 199	5 594	61%

2025 m. didžiąją dalį visų finansinės nuomos įsipareigojimų sudarė Lietuvos kariuomenės ir apskričių policijos komisariatų įsipareigojimai už turtą įsigytą pagal finansinės nuomos sutartis.

	2025 m.	2024 m.	Pokytis	Pokytis
	tūkst. Eur	tūkst. Eur	tūkst. Eur	%
Būsimosios pagrindinės nuomos įmokos, kurias numatoma sumokėti pagal pasirašytas veiklos nuomos sutartis				
Per vienerius metus	16 431	18 597	-2 166	-12%
Nuo vienerių iki penkerių metų	43 720	47 681	-3 961	-8%
Po penkerių metų	43 059	50 075	-7 016	-14%
Iš viso	103 210	116 353	-13 143	-11%

Pagrindinę dalį nuomos įmokų, kurias viešojo sektoriaus subjektai numato sumokėti pagal pasirašytas veiklos nuomos sutartis, sudarė įmokos už pastatų, patalpų, transporto priemonių bei kompiuterinės įrangos nuomą.

	2025 m.	2024 m.	Pokytis	Pokytis
	tūkst. Eur	tūkst. Eur	tūkst. Eur	%
Būsimosios pagrindinės nuomos įmokos, numatomos gauti pagal pasirašytas veiklos nuomos sutartis				
Per vienerius metus	7 418	7 215	203	3%
Nuo vienerių iki penkerių metų	15 948	17 914	-1 966	-11%
Po penkerių metų	6 839	30 212	-23 373	-77%
Iš viso	30 205	55 340	-25 135	-45%

Pagrindinę dalį nuomos įmokų, kurias viešojo sektoriaus subjektai numatė gauti pagal pasirašytas veiklos nuomos sutartis, sudarė įmokos už žemės, patalpų nuomą.

3.12. Atidėjiniai

Atidėjinių panaudojimo laikas	Įsigijimo savikaina (nediskontuota) tūkst. Eur	Diskontuota vertė tūkst. Eur
Per vienus metus	97 270	96 952
• Trumpalaikiai atidėjiniai	76 478	76 185
• Ilgalaikių atidėjinių einamųjų metų dalis	20 792	20 767
Nuo vienu iki penkerių metų	725 683	683 655
Po penkerių metų	8 109 721	1 288 279
Iš viso	8 932 674	2 068 886

Detalesnė informacija apie atidėjinius pagal jų paskirtį pateikta šio aiškinamojo rašto 10 ir 23 prieduose.

Didžiausią dalį atidėjinių sudarė suformuoti atidėjiniai Ignalinos atominės elektrinės eksploatavimo nutraukimo uždarymui ir atidėjiniai dėl Lietuvos Respublikos teritorijoje esamo panaudoto branduolinio kuro ir ilgaamžių radioaktyviųjų atliekų tvarkymo (toliau – giluminio atliekyno įrengimo), iš Maišiagalos radioaktyviųjų atliekų saugyklos (toliau – MRAS) į Ignalinos atominę elektrinę atgabentų atliekų sutvarkymo, užregistruoti Lietuvos Respublikos energetikos ministerijos finansiniame ataskaitų rinkinyje. Registruoti atidėjiniai siekė 1 825 500 tūkst. Eur, kurių 592 282 tūkst. Eur panaudojimo laikas nuo 1 iki 5 metų, 1 233 218 tūkst. Eur virš 5 metų.

Energetikos ministro 2020 m. rugpjūčio 11 d. įsakymu Nr. 1-248 patvirtintas galutinis Ignalinos atominės elektrinės eksploatavimo nutraukimo planas (toliau – Galutinis planas), pagal kurį planuojama atominės elektrinės eksploatavimo nutraukimo darbus užbaigti 2038 m., o prognozuojama uždarymo darbų kaina sudaro 3 327 700 tūkst. Eur. Ignalinos atominės elektrinės eksploatavimo nutraukimo veikla finansuojama iš Europos Sąjungos šaltinių, Lietuvos Respublikos šaltinių (Ignalinos fondo, Ignalinos programos bendrojo finansavimo lėšų), Ignalinos atominės elektrinės nuosavų lėšų ir kitų teisėtų šaltinių. Iki 2025 m. pabaigos faktiškai panaudota 1 679 918 tūkst. Eur lėšų. Likusi 1 647 800 tūkst. Eur planuojama suma buvo išskaidyta pagal finansavimo šaltinius. Iš valstybės biudžeto numatoma finansuoti 889 300 tūkst. Eur.

Atsižvelgdama į 4 protokolo prie Stojimo Akto nuostatas, Lietuva sieks gauti adekvačią Europos Sąjungos finansinę paramą eksploatavimo nutraukimo darbams finansuoti ateinančiais finansiniais laikotarpiais.

Ignalinos atominės elektrinės eksploatavimo ir eksploatavimo nutraukimo metu susidariusių ilgaamžių atliekų tinkamam apdorojimui ir saugojimui užtikrinti Ignalinos atominė elektrinė vykdo eksploatavimo nutraukimo projektus, nurodytus Galutiniame plane, ir finansuojamus Tarptautinio Ignalinos eksploatavimo nutraukimo rėmimo fondo, Ignalinos programos, valstybės biudžeto ir Ignalinos atominės elektrinės lėšomis. Iki 2025 m. pabaigos faktiškai panaudota 5 584 tūkst. Eur. Likusi 7 080 000 tūkst. Eur planuojama suma buvo išskaidyta pagal finansavimo šaltinius.

Vadovaujantis Lietuvos Respublikos valstybės išdo įstatymo 10 straipsniu ir Rezervinio (stabilizavimo) fondo nuostatais, patvirtintais Lietuvos Respublikos Seimo 2002 m. gegužės 30 d. nutarimu Nr. IX-912, 2024 m. gruodžio 31 d., giluminiam atliekynui įrengti ir radioaktyviosioms atliekoms tvarkyti Rezerviniame (stabilizavimo) fonde buvo sukaupta 119,48 mln. Eur ir numatoma toliau kaupti. Planuojama finansuoti iš valstybės biudžeto atitinkamų programų lėšų iki 2030 m. Nuo 2031 m. dėl lėšų skyrimo giluminio atliekyno projekto įgyvendinimui planuojama kreiptis į Rezervinio (stabilizavimo) fondo valdytoją.

Iki 2025 m. pabaigos iš MRAS į Ignalinos atominės elektrinės teritoriją buvo atvežtos visos radioaktyviosios atliekos, bendras per visą MRAS eksploatavimo nutraukimo laikotarpį atvežtas kiekis sudaro 1576,93 m³ radioaktyviųjų atliekų. Parengtas ir su VATESI derinamas radioaktyviųjų atliekų tvarkymo strategijos projektas numato, kad, remiantis 2025 m. tarifais ir jų 10 proc. metinio augimo

prielaida iki 2030 m., bendras lėšų poreikis suformuotas kaip 26,8 mln. Eur atidėjiny (galintis keistis po charakterizavimo), o bendras atidėjiny siekia 7 905,2 mln. Eur.

Ilgalaikiai atidėjiniai diskontuojami iki dabartinės jų vertės. Taikoma diskonto norma – Lietuvos Respublikos finansų ministerijos interneto svetainėje skelbiamų vidaus rinkoje išleistų VVP vidutinių svertinių pelningumų (pagal likutinę trukmę) atitinkamo laikotarpio obligacijų palūkanų norma. Esant neigiamai palūkanų normai, ilgalaikio įsipareigojimo amortizuota savikaina prilyginama jo įsigijimo savikainai.

Informacija apie Pensijų anuitetų fondo techninius atidėjinius pagal pensijų anuiteto rūšį pateikta 11 priede. 2025 m. gruodžio 31 d. Pensijų anuitetų fondo techninių atidėjinių likutis siekė 67 529 tūkst. Eur (2024 m. – 59 387 tūkst. Eur). Pensijų anuitetų padengimo techninio atidėjinio vertė per ataskaitinius metus padidėjo 14 proc. daugiausia dėl naujų anuitetų įsigijimų, nors 2025 m. anuitetus įsigijo tik 568 asmenys lyginant su 2024 m., kuriais anuitetus įsigijo 1570 asmenys.

3.13. Trumpalaikės mokėtinos sumos

Informacija apie trumpalaikes mokėtinas sumas pateikta aiškinamojo rašto 17 priede. 2025 m. trumpalaikių įsipareigojimų suma padidėjo 18 proc. iki 2 175 075 tūkst. Eur. Didžiąją dalį trumpalaikių mokėtinų sumų sudarė sukauptos mokėtinos sumos (1 570 386 tūkst. Eur).

Tiekėjams mokėtinos sumos padidėjo 23 proc. ir 2025 m. gruodžio 31 d. siekė 263 505 tūkst. Eur. Pokyčiui daugiausiai įtakos turėjo 12 066 tūkst. Eur didesni nei praėjusio ataskaitinio laikotarpio pabaigoje registruoti įsipareigojimai tiekėjams Infrastruktūros valdymo agentūros apskaitoje.

Mokėtinos subsidijos, dotacijos ir finansavimo sumos padidėjo daugiau nei 5 kartus ir ataskaitinių metų pabaigoje sudarė 46 659 tūkst. Eur. Pokyčiui daugiausiai įtakos turėjo Nacionalinės mokėjimo agentūros prie Žemės ūkio ministerijos priskaičiuotos paramos gavėjams mokėtinos sumos, kai dar nepateiktos paraiškos finansavimo sumoms gauti.

3.14. Finansavimo sumos, finansinė ir nefinansinė parama

Detali informacija apie finansavimo sumas pagal šaltinį, tikslinę paskirtį ir jų pokyčius per ataskaitinį laikotarpį pateikta šio aiškinamojo rašto 12 priede.

	2025 m.	2024 m.	Pokytis	Pokytis
Finansavimo sumų šaltinis	tūkst. Eur	tūkst. Eur	tūkst. Eur	%
Finansavimo sumos iš Europos Sąjungos, užsienio valstybių ir tarptautinių organizacijų	10 818 303	10 585 460	232 843	2%
Finansavimo sumos iš kitų šaltinių	1 608 704	1 672 311	-63 607	-4%
Iš viso	12 427 007	12 257 771	169 236	1%

	Pinigais	Turtas, išskyrus pinigus	Paslaugomis	Turto panauda	Iš viso
Gauta parama pagal paramos teikėją	tūkst. Eur	tūkst. Eur	tūkst. Eur	tūkst. Eur	tūkst. Eur
Lietuvos Respublikos juridiniai asmenys	10 650	7 076	479	40	18 244
Užsienio valstybių juridiniai asmenys	897	51 481	3	-	52 381
Fiziniai asmenys	2 515	291	1	-	2 807
Gyventojai, skyrę gyventojų pajamų mokesčio dalį	52	-	-	-	52
Anonimiškai	519	149	-	-	668
Gauta iš paramos lėšų įgyto turto	6	137	-	254	397
Iš viso	14 639	59 134	482	294	74 550

Daugiausiai paramos teikėjų buvo tarp užsienio valstybių (70 proc.) ir Lietuvos Respublikos (24 proc.) juridinių asmenų. 2025 m. finansinės ir nefinansinės paramos iš užsienio valstybių juridinių asmenų buvo gauta 42 proc. daugiau nei praėjusį ataskaitinį laikotarpį, ir pagrindinė šios paramos rūšis buvo parama turtu, išskyrus pinigus. Lietuvos Respublikos juridiniai asmenys finansinės ir nefinansinės paramos teikė 10 proc. daugiau nei 2024 m., ir pagrindinė paramos rūšis buvo parama pinigais.

	2025 m.	2024 m.	Pokytis	Pokytis
Gauta finansinė ir nefinansinė parama	tūkst. Eur	tūkst. Eur	tūkst. Eur	%
Pinigais	14 639	17 892	-3 253	-18%
Turtu, išskyrus pinigus	59 134	43 775	15 359	35%
Paslaugomis	482	312	171	55%
Turto panauda	294	47	247	525%
Iš viso	74 550	62 027	12 523	20%

2025 m. daugiausia paramos buvo gauta turtu, išskyrus pinigus, ir ji sudarė 79 proc. visos gautos paramos. Paramą turtu, išskyrus pinigus, gavo 625 viešojo sektoriaus subjektai. Daugiausiai šios rūšies paramos gavo Lietuvos kariuomenė – 50 774 tūkst. Eur Lietuvos kariuomenei daugiausiai paramos teikė užsienio valstybių juridiniai asmenys (99,8 proc.).

Pinigais gauta parama sudarė 20 proc. visos gautos finansinės ir nefinansinės paramos. Paramą pinigais gavo 1 202 viešojo sektoriaus subjektai. Daugiausia paramos pinigais gavo Vilniaus miesto savivaldybės administracija – 1 141 tūkst. Eur.

Paramą paslaugomis gavo 79 viešojo sektoriaus subjektai. Didžiausios gautos paramos paslaugomis vertė buvo Lietuvos nacionaliniame operos ir baleto teatre (84 tūkst. Eur).

2025 m., palyginus su 2024 m., paramos likutis padidėjo 38 394 tūkst. Eur ir ataskaitinio laikotarpio pabaigoje nepanaudotos paramos likutis sudarė 221 831 tūkst. Eur sumą, iš kurios 165 107 tūkst. Eur buvo Lietuvos kariuomenėje, 5 433 tūkst. Eur – Vilniaus miesto savivaldybės administracijoje, 4 190 tūkst. Eur – Kėdainių krašto muziejuje. 87 proc. nepanaudotos paramos likučio sudarė turtas, išskyrus pinigus.

Paramos panaudojimas (tūkst. Eur)

Paramos rūšis	Gautos paramos likutis ataskaitinio laikotarpio pradžioje	Gauta	Pergrupuota į kitą paramos rūšį	Sunaudota subjekto veikloje	Perduota ne viešojo sektoriaus subjektams	Kiti pokyčiai	Paramos likutis ataskaitinio laikotarpio pabaigoje
Pinigais	27 500	14 639	-2 742	-15 103	-91	-30	24 173
Turtu, išskyrus pinigus	154 959	59 134	3 741	-24 313	-166	-2	193 353
Paslaugomis	196	482	326	-860	-	-	144
Turto panauda	3 925	294	-	-58	-	-	4 161
Iš viso	186 580	74 550	1 325	-40 333	-257	-33	221 831

3.15. Grynasis turtas

Konsoliduotasis viešojo sektoriaus grynasis turtas 2025 m. gruodžio 31 d. sudarė 43 proc. viso turto sumos (2024 m. – 45 proc.). Šis santykis parodo, kiek turto liktų viešajam sektoriui padengus visus įsipareigojimus ir grąžinus finansavimo sumas.

	2025 m.	2024 m.	Pokytis	Pokytis
Grynasis turtas	tūkst. Eur	tūkst. Eur	tūkst. Eur	%

Tikrosios vertės rezervas	13 195 704	15 986 330	-2 790 626	-17%
Kiti rezervai	6 230 865	5 693 147	537 718	9%
Nuosavybės metodo įtaka	2 187 972	1 696 005	491 967	29%
Sukauptas perviršis ar deficitas prieš nuosavybės metodo įtaką	17 680 430	15 668 604	2 011 826	13%
Iš viso	39 294 970	39 044 086	250 885	1%

Tikrosios vertės rezervo pokytį lėmė savivaldybių administracijų gautų valdyti patikėjimo teise savivaldybių miestų ir miestelių teritorijų ribose esančių valstybinės žemės sklypų (jų dalių) ir žemės sklypais nesuformuotų valstybinės žemės plotų tikrosios vertės rezervo sumų koregavimai dėl 2024 m. neigiamos žemės tikrosios vertės pripažinimo sąnaudomis.

Mineralinių išteklių rezervas, rodomas kitų rezervų straipsnyje, mažėjo dėl Lietuvos geologijos tarnybos prie Aplinkos ministerijos apskaitoje registruoto viso mineralinių išteklių kiekio vertės ženklau sumažėjimo, palyginus su praėjusiu ataskaitiniu laikotarpiu (plačiau 3.4 pastaboje „Mineraliniai ištekliai“).

Valstybinio socialinio draudimo fondo valdybos administruojamo išteklių fondo rezervas, kurio tikslas – užtikrinti valstybinio socialinio draudimo fondo biudžeto stabilumą ir kaupti piniginius išteklius, reikalingus teisės aktuose nurodytoms valstybinio socialinio draudimo išmokoms finansuoti, kai nepakanka tam tikros rūšies pajamų, padidėjo 896 971 tūkst. Eur (2024 m. padidėjo 904 414 tūkst. Eur), perkėlus sumą iš ataskaitinių metų grynojo perviršio į kitų rezervų sąskaitą.

Valstybinės ligonių kasos prie Sveikatos apsaugos ministerijos administruojamo Privalomojo sveikatos draudimo fondo rezervas, kuris kaupiamas siekiant užtikrinti privalomojo sveikatos draudimo sistemos stabilumą ir kaupti lėšas nenumatytoms ar didesnėms nei planuota sveikatos priežiūros paslaugų išlaidoms apmokėti, per 2025 m. padidėjo 175 369 tūkst. Eur (2024 m. padidėjo 154 064 tūkst. Eur).

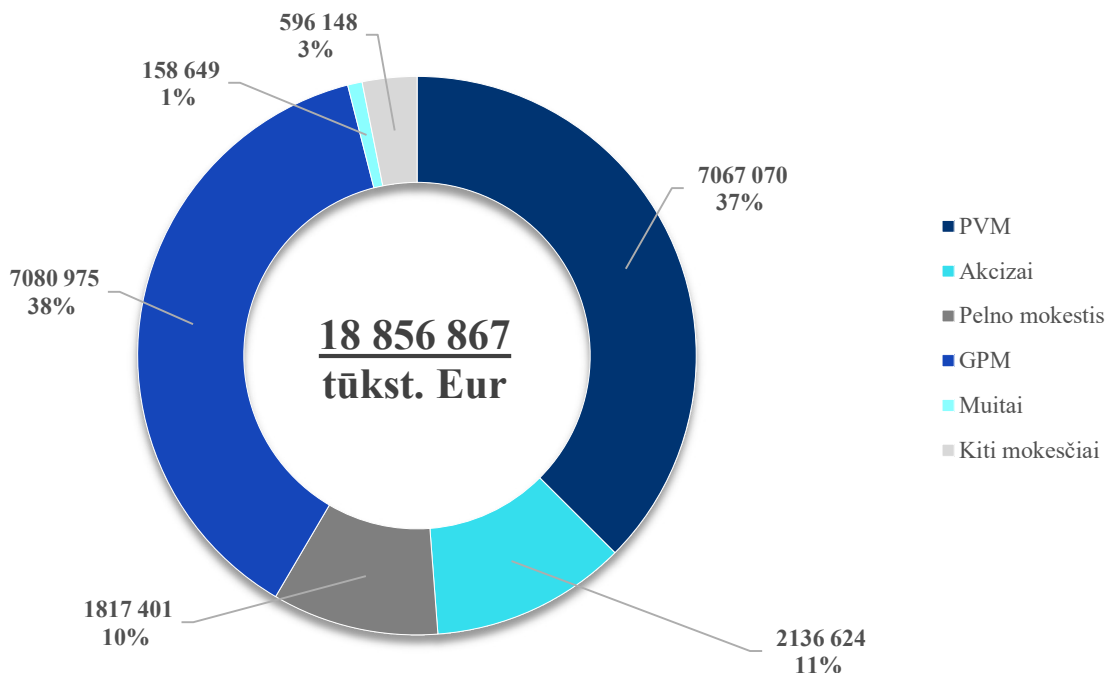
Nuosavybės metodo įtaka padidėjo dėl ataskaitinio laikotarpio nuosavybės metodo įtakos rezultato, parodyto veiklos rezultatų ataskaitoje (467 401 tūkst. Eur), kuris rodo valstybės ir savivaldybių kontroliuojamų ir asocijuotųjų ne viešojo sektoriaus subjektų ataskaitinio laikotarpio rezultata, tenkanti valstybei ar savivaldybėms (plačiau 3.21 pastaboje).

3.16. Mokesčių pajamos

	2025 m.	2024 m.	Pokytis	Pokytis
Mokesčių pajamos	tūkst. Eur	tūkst. Eur	tūkst. Eur	%
Pajamų ir pelno mokesčių pajamos	8 898 375	8 101 915	796 461	10%
Turto mokesčių pajamos	252 105	238 629	13 476	6%
Prekių ir paslaugų mokesčių pajamos	9 363 165	8 598 531	764 634	9%
Tarptautinės prekybos ir sandorių mokesčių pajamos	158 649	120 254	38 395	32%
Kitų mokesčių pajamos	184 572	372 158	-187 586	-50%
Iš viso	18 856 867	17 431 486	1 425 381	8%

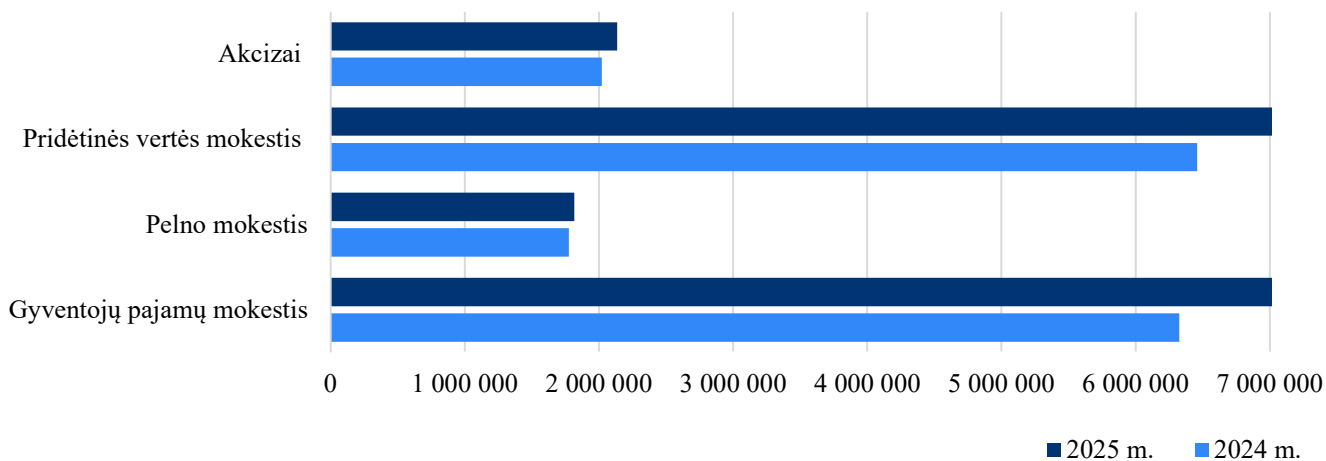
2025 m. daugiausiai mokesčių pajamų buvo gauta iš pridėtinės vertės, gyventojų pajamų ir pelno mokesčių bei akcizų. Šių mokesčių pajamos sudarė 96 proc. visų mokesčių pajamų.

2025 m. mokesčių pajamų pasiskirstymas pagal mokesčius (tūkst. Eur)



2025 m. mokesčių pajamos padidėjo 8 proc. Didžiausią įtaką pokyčiui turėjo išaugusios gyventojų pajamų mokesčio (12 proc.), pridėtinės vertės mokesčio (9 proc.) ir akcizų pajamos (6 proc.).

Didžiausių pajamų sumų pagal mokesčius palyginimas 2025 – 2024 m. (tūkst. Eur)



Detalesnė informacija apie 2025 m. mokesčių pajamas pagal atskirus mokesčius pateikta 19 priede.

3.17. Socialinių įmokų pajamos

	2025 m. tūkst. Eur	2024 m. tūkst. Eur	Pokytis tūkst. Eur	Pokytis %
Socialinių įmokų pajamos				
Valstybinio socialinio draudimo įmokos	5 286 968	4 819 645	467 323	10%

	2025 m.	2024 m.	Pokytis	Pokytis
Socialinių įmokų pajamos	tūkst. Eur	tūkst. Eur	tūkst. Eur	%
• Draudėjų valstybinio socialinio draudimo įmokos	593 612	542 331	51 282	9%
• Apdraustųjų valstybinio socialinio draudimo įmokos	4 529 278	4 131 144	398 134	10%
• Savarankiškai dirbančių asmenų valstybinio socialinio draudimo įmokos	164 074	146 168	17 906	12%
• Valstybinio savanoriškojo socialinio draudimo įmokos	4	3	1	28%
Įmokos į Garantinį fondą	48 135	43 945	4 190	10%
Privalomojo sveikatos draudimo įmokos	2 843 545	2 596 494	247 051	10%
• Valstybinio socialinio draudimo fondo valdybos administruojamos įmokos	2 840 318	2 593 512	246 807	10%
• Valstybinės mokesčių inspekcijos administruojamos įmokos	2	15	-14	-89%
• Savanoriškos juridinių ir fizinių asmenų įmokos	3 225	2 967	258	9%
Kitos socialinės įmokos	62 067	69 665	-7 598	-11%
Iš viso	8 240 715	7 529 750	710 965	9%

Reikšmingą socialinių įmokų pajamų dalį sudarė apdraustųjų valstybinio socialinio draudimo ir Valstybinio socialinio draudimo fondo valdybos administruojamų įmokų pajamos, atitinkamai sudarė 55 proc. ir 34 proc. visų socialinių įmokų pajamų.

Valstybinės mokesčių inspekcijos administruojamos įmokų pajamos sudarė 2 tūkst. Eur. Tai yra VMI MF apskaitytos įmokų pajamos, kurios pervedamos Valstybinės ligonių kasos prie Sveikatos apsaugos ministerijos administruojamam Privalomojo sveikatos draudimo fondui.

3.18. Pagrindinės veiklos kitos pajamos ir kitos veiklos pajamos

	2025 m.	2024 m.	Pokytis	Pokytis
Pagrindinės veiklos kitos pajamos	tūkst. Eur	tūkst. Eur	tūkst. Eur	%
Pajamos iš rinkliavų	273 190	241 269	31 920	13%
Pajamos iš pagal Lietuvos Respublikos indėlių ir įsipareigojimų investuotojams draudimo įstatymą mokamų įmokų į fondus	72 202	-	72 202	100%
Suteiktų paslaugų pajamos	633 839	582 823	51 017	9%
Kitos	363 539	385 765	-22 225	-6%
Iš viso	1 342 770	1 209 857	132 913	11%

2025 m. pagrindinės veiklos pajamos iš pagal Lietuvos Respublikos indėlių ir įsipareigojimų investuotojams draudimo įstatymą mokamų įmokų į fondus sudarė 72 202 tūkst. Eur. Tai Indėlių draudimo fondo apskaitoje registruotos indėlių draudimo sistemos dalyviams priskaičiuotos draudimo įmokos, kurios ankstesniais laikotarpiais buvo rodomos kitų pajamų straipsnyje.

Didžiausią dalį kitų pajamų (41 proc.) sudarė kelių naudotojų mokesčio, transporto priemonių mokesčio, konsulinio mokesčio, žyminio mokesčio, mokestis už pramoninės nuosavybės objektų registravimą ir kitos neišvardintos pajamos, registruotos Valstybės išdo apskaitoje.

Daugiausia pajamų iš suteiktų paslaugų uždirbo Lietuvos sveikatos mokslų universitetas (32 791 tūkst. Eur), Vilniaus universitetas (26 194 tūkst. Eur) ir Valstybinė energetikos reguliavimo taryba (12 243 tūkst. Eur).

2025 m. kitos veiklos pajamos buvo 442 709 tūkst. Eur, iš kurių didžiausią dalį (30 proc.) sudarė pajamos iš atsargų pardavimo – 134 993 tūkst. Eur (2024 m. – 114 069 tūkst. Eur). Kitos veiklos sąnaudos

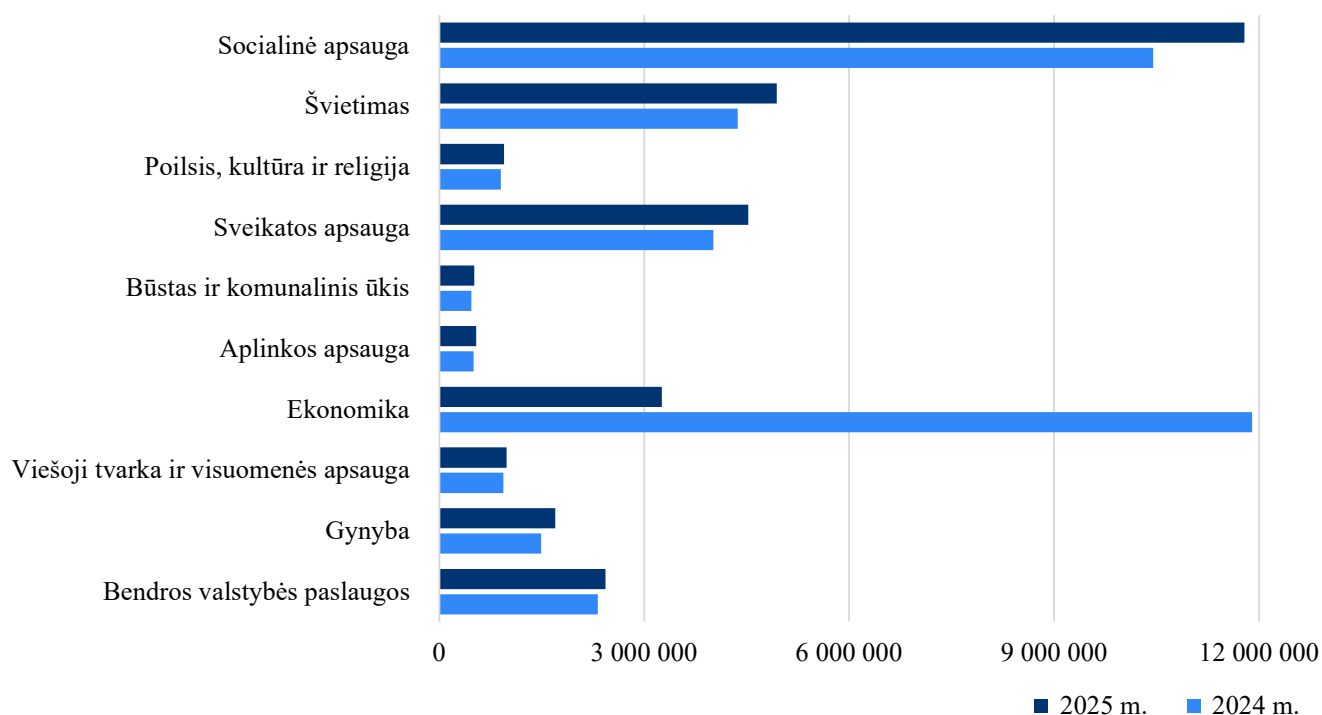
padidėjo 19 proc. ir siekė 79 439 tūkst. Eur. Detalesnė informacija apie kitos veiklos pajamų ir sąnaudų pokyčius pateikta 20 priede.

Turto ir paslaugų pajamų suma, gauta iš mainų sandorių, sudarė 285 tūkst. Eur. Sveikatos priežiūros įstaigų, kurios yra viešojo sektoriaus subjektai, suteiktų virš sutartinių paslaugų, viršijančių teritorinės ligonių kasos ir sveikatos priežiūros viešųjų įstaigų sutartyse nustatytas paslaugų apimtis, vertė sudarė 9 090 tūkst. Eur.

3.19. Pagrindinės veiklos sąnaudos ir pinigų srautai pagal segmentus

Aiškinaamojo rašto 13 priede pateiktos sąnaudos ir pinigų srautai detalizuojami pagal valstybės atliekamas funkcijas. Sąnaudos pripažįstamos tą ataskaitinį laikotarpį, kurį jos buvo padarytos, neatsižvelgiant į pinigų išleidimo laiką. Pinigų srautai – ataskaitinio laikotarpio pinigų ir pinigų ekvivalentų įplaukos ir išmokos.

Pagrindinės veiklos sąnaudos pagal segmentus (tūkst. Eur)



2025 m. pagrindinės veiklos sąnaudos sudarė 31 637 445 tūkst. Eur. Didžiausią šių sąnaudų dalį (38 proc.) sudarė socialinių išmokų sąnaudos – 12 018 659 tūkst. Eur, iš kurių 89 proc. teko socialinės apsaugos, 11 proc. – sveikatos apsaugos funkcijoms. Daugiausia socialinių išmokų sąnaudų registravo Valstybinio socialinio draudimo fondo valdybos administruojamas išteklių fondas – 8 459 798 tūkst. Eur. Šias sąnaudas sudaro socialinio draudimo pensinių, nepensinių išmokų bei kompensacijų sąnaudos, iš valstybės biudžeto finansuojamų pensinių, nepensinių išmokų sąnaudos, motinystės išmokų sąnaudų už būsimus laikotarpius pasikeitimas ir kitos išmokų sąnaudos.

Socialinių išmokų didėjimui įtakos turėjo nuo metų pradžios padidėjęs socialinių išmokų bazinis dydis, pensijų perskaičiavimas pagal naujus indeksavimo koeficientus, padidėjusi minimali asmens pajamų suma, kurios nepasiekęs pensijos gavėjas įgyja teisę į priemonę, išmokos mokamos didesniai gavėjų skaičiui, buvo naujinamas pensijų dydis atsižvelgiant į asmens įgytą stažą ir apskaitos vienetų skaičių.

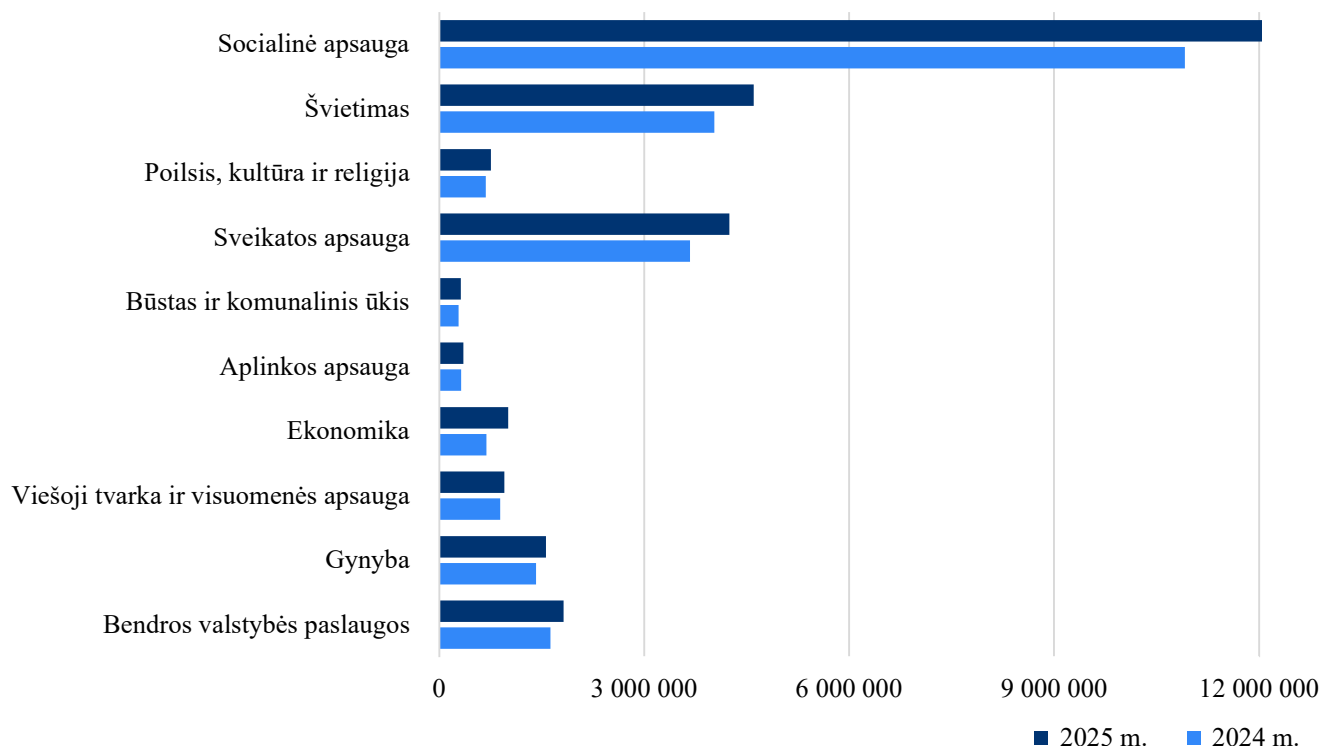
Viešojo sektoriaus subjektų darbo užmokesčio sąnaudos, įskaitant socialinio draudimo įmokas, sudarė 10 000 223 tūkst. Eur arba 32 proc. pagrindinės veiklos sąnaudų ir buvo 956 224 tūkst. Eur daugiau nei 2024 m. Daugiausiai teko švietimo (37 proc.), sveikatos apsaugos (24 proc.), gynybos (9 proc.) bei

bendrujų valstybės paslaugų (8 proc.) funkcijoms. Detali informacija apie darbo užmokesčio ir socialinio draudimo sąnaudas pateikta aiškinamojo rašto 22 priede.

Finansavimo sąnaudos (iš savo pajamų suteiktos ir ne viešojo sektoriaus subjektams perduotos finansavimo sumos) siekė 3 259 633 tūkst. Eur arba 10 proc. visų pagrindinės veiklos sąnaudų. Daugiausiai finansavimo sąnaudų (62 proc.) buvo skirta ekonomikos segmentui.

2025 m. pagrindinės veiklos pinigų srautų išmokos siekė 27 956 940 tūkst. Eur (2024 m. – 24 526 735 tūkst. Eur).

Pagrindinės veiklos pinigų srautai pagal segmentus (tūkst. Eur)



Viešojo sektoriaus subjektų darbo užmokesčio, įskaitant socialinio draudimo įmokas, išmokos sudarė 9 758 009 tūkst. Eur arba 35 proc. visų pagrindinės veiklos išmokų ir buvo 12 proc. didesnės nei 2024 m. 37 proc. visų darbo užmokesčio ir socialinio draudimo išmokų teko švietimo, 23 proc. – sveikatos apsaugos, 9 proc. gynybos funkcijoms vykdyti.

Socialinėms išmokoms finansuoti buvo skirta 11 840 701 tūkst. Eur arba 42 proc. visų išmokų, iš kurių 88 proc. lėšų išmokėjo socialinės apsaugos, 11 proc. sveikatos apsaugos funkcijas vykdančios viešojo sektoriaus subjektai.

Skolos aptarnavimo išlaidos, susidedančios iš sumokėtų palūkanų vidaus ir užsienio kreditoriams, palyginus su 2024 m., išaugo 20 proc. ir siekė 2 proc. visų pagrindinės veiklos išmokų arba 555 201 tūkst. Eur.

Aiškinamojo rašto 14 priede pateikiama informacija apie 2024 m. pagrindinės veiklos sąnaudas ir išmokas pagal valstybės atliekamas funkcijas.

3.20. Finansinės ir investicinės veiklos rezultatas

Finansinės ir investicinės veikla	2025 m.	2024 m.	Pokytis	Pokytis
	tūkst. Eur	tūkst. Eur	tūkst. Eur	%
Finansinės ir investicinės veiklos pajamos	767 296	712 770	54 526	8 %

	2025 m.	2024 m.	Pokytis	Pokytis
Finansinės ir investicinės veikla	tūkst. Eur	tūkst. Eur	tūkst. Eur	%
• Pelnas dėl valiutos kurso pasikeitimo	7 183	7 096	87	1 %
• Baudų ir delspinigių pajamos	68 904	77 130	-8 226	-11 %
• Palūkanų pajamos	271 392	341 575	-70 183	-21 %
• Dividendai	342 987	213 275	129 712	61 %
• Kitos finansinės ir investicinės veiklos pajamos	76 967	74 258	2 709	4 %
• Pervestinos finansinės ir investicinės veiklos pajamos	-137	-564	427	-76 %
Finansinės ir investicinės veiklos sąnaudos	-841 864	3 596 924	-4 438 788	-123 %
• Nuostolis dėl valiutos kurso pasikeitimo	-13 053	-8 550	-4 502	53 %
• Baudų ir delspinigių sąnaudos	-27 319	-22 379	-4 940	22 %
• Palūkanų sąnaudos	-705 304	-569 982	-135 321	24 %
• Kitos finansinės ir investicinės veiklos sąnaudos	-96 189	4 197 836	-4 294 025	-102%
Iš viso	-74 568	4 309 694	-4 384 262	-102%

Didžiausią palūkanų pajamų sumą apskaitoje registravo Valstybės išdas – 180 569 tūkst. Eur, kurią sudarė vidaus ir sąlyginių palūkanų pajamos. Valstybinio socialinio draudimo fondo valdybos administruojamo išteklių fondo palūkanų pajamos buvo 94 953 tūkst. Eur ir jas sudarė už iš rezervo fondo lėšų įsigytų vertybinių popierių, trumpalaikių indėlių bei už rezervo fondo likučius bankuose gautos palūkanos.

Dividendų pajamos sudarė 45 proc. visų finansinės ir investicinės veiklos pajamų arba 342 987 tūkst. Eur. 2025 m. į valstybės išdą pervesta dividendų suma buvo 322 405 tūkst. Eur, iš kurių 130 036 tūkst. Eur – Lietuvos banko pelno įmoka, 161 357 tūkst. Eur – dividendai, 31 012 tūkst. Eur – kitos pelno įmokos.

534 801 tūkst. Eur arba 76 proc. visų palūkanų sąnaudų sudarė Valstybės išdo užsienio palūkanų sąnaudos.

Reikšmingas kitų finansinės ir investicinės veiklos sąnaudų sumos skirtumas, palyginus su 2024 m., buvo dėl to, kad praėjusį ataskaitinį laikotarpį Lietuvos Respublikos energetikos ministerija buvo užregistravusi teigiamas kitos finansinės ir investicinės veiklos sąnaudas (4 282 704 tūkst. Eur) dėl apskaičiuoto Ignalinos atominės elektrinės eksploatavimo nutraukimo uždarymo, giluminio radioaktyviųjų atliekų atliekyno įrengimo, iš Maišiagalos į Ignalinos atominę elektrinę atgabentų atliekų sutvarkymo atidėjinių amortizuotos savikainos pokyčio.

Bendras valiutos kurso poveikis veiklos rezultatams buvo neigiamas ir sudarė 5 869 tūkst. Eur.

3.21. Nuosavybės metodo įtaka

Ataskaitinio laikotarpio nuosavybės metodo įtakos rezultatas parodo valstybės ir savivaldybių kontroliuojamų ir asocijuotųjų ne viešojo sektoriaus subjektų ataskaitinio laikotarpio rezultatą, tenkanti valstybei ar savivaldybėms. 2025 m. nuosavybės metodo įtaka veiklos rezultatų ataskaitoje buvo teigiama ir siekė 467 401 tūkst. Eur (2024 m. – 405 099 tūkst. Eur), iš jų Lietuvos Respublikos finansų ministerijos – 141 987 tūkst. Eur.

Per 2025 m. nuosavybės metodo įtaka padidėjo 29 proc. ir paskutinę ataskaitinio laikotarpio dieną buvo 2 187 972 tūkst. Eur (2024 m. – 1 696 005 tūkst. Eur). Nuosavybės metodo įtakos pasikeitimas rodo investicijų į ne viešojo sektoriaus subjektus vertės pokytį ir lygus valstybei ir savivaldybėms tenkančių kontroliuojamų ne viešojo sektoriaus subjektų nuosavo kapitalo daliai, atėmus investicijų į tą subjektą įsigijimo savikainą.

Nuosavybės metodo įtaka dalininkų kapitale padidėjo 34 376 tūkst. Eur, iš jų Lietuvos Respublikos finansų ministerijos dalis padidėjo 155 304 tūkst. Eur. Šį pokytį lėmė 246 564 tūkst. Eur padidėjimas dėl centralizuotai valdomo turto perkainojimo, kai Turto bankas pradėjo taikyti tarptautinius finansinės atskaitomybės standartus, ir 91 260 tūkst. Eur sumažėjimas dėl valdomų subjektų grynojo turto pokyčių. Lietuvos Respublikos Susisiekimo ministerijos dalis sumažėjo 72 689 tūkst. Eur dėl kontroliuojamųjų subjektų grynojo turto pokyčių, susijusių su dividendų paskirstymu bei kitų rezervų pasikeitimais.

Valstybės ir savivaldybių kontroliuojamų ne viešojo sektoriaus subjektų nuosavas kapitalas, pateiktas jungtinėje finansinės būklės ataskaitoje (4, 5 priedai).

3.22. Suteiktos garantijos dėl paskolų

Aiškinamojo rašto 15 priede pateiktos valstybės ir savivaldybių suteiktos garantijos dėl paskolų, t. y. netiesioginiai valstybės ir savivaldybių turtiniai įsipareigojimai grąžinti visą paskolos sumą ar jos dalį vidaus arba užsienio kreditoriams už skolininkus, kurių įsipareigojimų įvykdymą garantuoja valstybė ar savivaldybė, jeigu šie neįvykdo paskolos sutartyje arba kituose įpareigojamuosiuose skolos dokumentuose numatytų įsipareigojimų arba įvykdo juos ne visus. Valstybės netiesioginiai įsipareigojimai dėl paskolų su valstybės garantija skaičiuojami nominaliąja verte, o jų likutis užsienio valiuta perskaičiuojamas iš užsienio valiutų, kuriomis buvo prisiimti įsipareigojimai, į eurus, taikant Lietuvos banko paskelbtą paskutinės atskaitinio laikotarpio dienos oficialų euro ir užsienio valiutų kursą.

2025 m. pabaigoje ūkio subjektų negrąžintų valstybės ir savivaldybių garantuojamų paskolų likutis, įskaitant ir paskolas, gautas su garantijų institucijų garantijomis, sudarė 1 055 722 tūkst. Eur (2024 m. – 1 147 393 tūkst. Eur). Per atskaitinį laikotarpį buvo suteikta 79 318 tūkst. Eur valstybės garantuojamų ir 10 039 tūkst. Eur savivaldybių garantuojamų paskolų.

Aiškinamojo rašto 15 priede taip pat įtraukti garantijų institucijos UAB „ILTE“ įsipareigojimai dėl išduotų garantijų, kurios pagal Lietuvos Respublikos valstybės skolos įstatymo nuostatas yra prilyginamos valstybės garantijoms.

	2025 m.	2024 m.	Pokytis	Pokytis
Įsipareigojimai dėl išduotų garantijų	tūkst. Eur	tūkst. Eur	tūkst. Eur	%
UAB „ILTE“	272 714	347 491	-74 777	-22%
AB „KN Energies“	308 862	321 029	-12 167	-4%
Lietuvos mokslo ir studijų institucijų studentai	112 103	104 299	7 804	7%

Siekdama padėti vidutinėms ir didelėms įmonėms, veikiančioms Lietuvoje, paveiktoje COVID-19 protrūkio, Lietuvos Respublikos Vyriausybė nusprendė įsteigti KŪB „Pagalbos verslui fondas“, kurį sudaro Vyriausybės įnašas ir galimi tarptautinių institucijų ir privačių investuotojų įnašai. Fondui įgyvendinti buvo įsteigtos dvi bendrovės – viena iš jų UAB „Valstybės investicinis kapitalas“, kurios suteiktų valstybės garantijų likutis 2025 m. pabaigoje siekė 50 000 tūkst. Eur užtikrinant įmonės įsipareigojimus pagal išleidžiamas obligacijas.

Lietuvos Respublikos valstybės garantijos suteiktos pagal 2020 m. gegužės 19 d. Tarybos reglamentą dėl Europos laikinos paramos priemonės nedarbo rizikai dėl ekstremaliosios situacijos, susijusios su COVID-19 protūkiu, mažinti (SURE) sukūrimo, 2025 m. pabaigoje sudarė 83 954 tūkst. Eur.

Visa valstybės garantuojama skola, įtraukiant ir Lietuvos Respublikos įsipareigojimus dėl suteiktų garantijų tarptautinėms finansų institucijoms pagal atskiras Lietuvos Respublikos Seimo ratifikuotas sutartis, priskiriama prie neapibrėžtųjų įsipareigojimų.

3.23. Neapibrėžtasis turtas ir neapibrėžtieji įsipareigojimai

2025 m. gruodžio 31 d. neapibrėžtojo turto grupėje gautinos sumos siekė 2 181 263 tūkst. Eur (2024 m. – 1 908 138 tūkst. Eur), kitas turtas – 10 996 tūkst. Eur (2024 m. – 7 736 tūkst. Eur). Didžiausia

neapibrėžtojo turto suma buvo registruota Valstybinės mokesčių inspekcijos mokesčių fondo nebalansinėse sąskaitose (1 562 090 tūkst. Eur), kurią sudarė gautinos sumos pagal Lietuvos Respublikos ar kitų šalių pateiktus vykdomuosius dokumentus bei Lietuvos Respublikos institucijų vykdomuosius dokumentus, gautinos Pridėtinės vertės mokesčio įmokos, skirtos Lietuvai kaip vartojimo valstybei priklausantis PVM (pagal specialią telekomunikacijų, radijo ir televizijos transliavimo ir/arba elektroniniu būdu teikiamų paslaugų apmokestinimo schemą (MOSS) bei sistemą, palengvinančią mokesčių PVM prievolių vykdymą ūkio subjektams, parduodantiems neapmokestinamiesiems asmenims tam tikras prekes ar paslaugas, už kurias PVM turėtų būti sumokėtas kitoje valstybėje narėje tais atvejais, kai veikla apima daugiau nei vienos ES valstybės narės teritoriją (OSS)). Valstybinės mokesčių inspekcijos mokesčių fondas tikimybę gauti šią sumą vertina kaip mažai tikėtiną (iki 10 proc.), turto gavimo laikas neapibrėžtas ir priklauso nuo teismų sprendimų.

Neapibrėžtojo turto grupė	Neapibrėžtojo turto pobūdis	Neapibrėžtojo turto suma	Gautino turto gavimo laiko neapibrėžtumo požymiai	Turto gavimo tikimybė
Gautinos sumos	Gautinos sumos pagal vykdomuosius dokumentus, laimėjus išskeltas bylas, numatomos išieškoti sumos (priteistos už ekstradiciją, žalos atlyginimą, baudos), gautinos išlaidų kompensacijos, skolos, netesybų sumos	2 181 263	Daugeliu atvejų negalima patikimai nustatyti, neapibrėžta	maža
Kitas turtas	Daiktiniai įrodymai, turtas, kuris neturi savininko ar savininkas nežinomas	10 996	Neapibrėžta	maža
Iš viso		2 192 259		

Ataskaitinio laikotarpio pabaigoje neapibrėžtieji įsipareigojimai sudarė 5 086 435 tūkst. Eur (2024 m. – 4 936 946 tūkst. Eur). Didžiausias neapibrėžtųjų įsipareigojimų sumas parodė Lietuvos Respublikos finansų ministerija dėl įsipareigojimų tarptautinėms organizacijoms ir kitų neapibrėžtųjų įsipareigojimų (3 341 875 tūkst. Eur), Valstybinės mokesčių inspekcijos mokesčių fondas dėl sukauptos pervestinos sumos pagal pateiktus vykdomuosius dokumentus, įsipareigojimai vartojimo valstybėms (MOSS/OSS) pervesti surinktas PVM įmokas (1 049 347 tūkst. Eur), Valstybės išdas – 424 133 tūkst. Eur kaip suteiktas valstybės garantijas dėl paskolų. Detalesnė informacija apie neapibrėžtuosius įsipareigojimus pateikta aiškinamojo rašto 24 priede.

Bendras ginčų, dėl kurių suformuoti atidėjiniai, neapibrėžtieji įsipareigojimai ar neapibrėžtasis turtas, pobūdis buvo galimos ūkio subjektų išlaidų kompensacijos, turtiniai reikalavimai, turtinės ir neturtinės žalos atlyginimas, kitų netesybų prisiteisimas bei kitos mokėtinos sumos, susijusios su teisiniais procesais, neaiškiais teismų sprendimų priėmimo terminais dėl mokėtinų sumų, susijusių su sutartinių įsipareigojimų vykdymu.

3.24. Finansinės rizikos valdymas

Vyriausybės valstybės vardu prisiimtų skolinių įsipareigojimų ir valstybės piniginių išteklių rizikos valdymas apima valiutų kursų kitimo, palūkanų normų kitimo, kredito, likvidumo (refinansavimo) ir veiklos rizikos valdymą.

2025 m. Vyriausybė laikėsi visų teisės aktuose nustatytų skolinimosi ir skolos limitų. Refinansavimo ir palūkanų normų kitimo rizikai valdyti Lietuvos Stabilumo programoje numatytas trumpalaikės skolos limitas – 25 proc. viso skolos portfelio, o skolos už kintamas palūkanų normas limitas – 10 proc. viso skolos portfelio. Pagrindiniai rodikliai, nusakantys valiutų kursų kitimo riziką, yra skolos portfelio dalis tomis valiutomis, kurių kursas nėra fiksuotas euro atžvilgiu, bei tikėtinas valiutų kursų svyravimas per atitinkamą laikotarpį ateityje. Valdant kredito riziką, susijusią su išvestinių finansinių

priemonių sandoriais, atskirais atvejais sudaromi finansinio užstato apskaitimo, susieto su išvestinių finansinių priemonių esamąja verte, susitarimai. Palūkanų normos rizikai valdyti sudaromi palūkanų normų apskaitimo sandoriai. Pagal tokį sandorį sutariama apskaitinti palūkanų normomis, kai viena šalis moka fiksuotas palūkanas, o kita - kintamas. Užsienio rinkose išplatintus Lietuvos Vyriausybės vertybinius popierius, denominuotus JAV doleriais, yra sudaromi valiutų palūkanų normų apskaitimo sandoriai, kuriais siekiama išvengti valiutos kurso svyravimo rizikos.

Finansinis turtas užsienio valiuta (tūkst. Eur)	Balansinė vertė, tūkst. Eur		Balansinė vertė, tūkst. valiuta		Valiuta (kodas)
	2025 m.	2024 m.	2025 m.	2024 m.	
Ilgalaikės paskolos	384 986	103 300	-	-	EUR
Kitas ilgalaikis finansinis turtas	1 337 770	692 325	-	-	EUR
Trumpalaikės paskolos	26 977	3 692	-	-	EUR
Trumpalaikės investicijos	841		989		USD
Pinigai ir pinigų ekvivalentai	807 920	1 650 576	-	-	EUR
Pinigai ir pinigų ekvivalentai	22 495	7 128	26 447	7445	USD
Pinigai ir pinigų ekvivalentai	8	8	97	97	NOK
Pinigai ir pinigų ekvivalentai	7	7	11	11	Kita
Kitas trumpalaikis finansinis turtas	4 147 885	1 467 261	-	-	EUR
Iš viso	6 728 889	3 924 298	X	X	X

Įsipareigojimų dalis valiuta	2025 m.	2024 m.	Pokytis	Pokytis
	tūkst. Eur	tūkst. Eur	tūkst. Eur	%
Eurais	37 070 081	33 187 099	3 882 982	12%
JAV doleriais	1 250	1 137	113	10%
Kitomis valiutomis	336	463	-126	-27%
Iš viso	37 071 668	33 188 699	3 882 968	12%

Daugiau informacijos apie finansinės rizikos valdymą pateikta priede „Informacija apie valstybės skolą už 2025 metus“.

3.25. Koncesijos ir valdžios ir privataus subjektų partnerystės sutartys

Informacija apie koncesijos bei valdžios ir privataus subjektų partnerystės (toliau – VPSP) sutartis, sudarytas iki 2026 m. sausio 1 d. ir galiojusias ataskaitiniu laikotarpiu, pateikta 25 priede.

Ataskaitinį laikotarpį centrinės valdžios institucijų buvo įgyvendinamos praėjusiais laikotarpiais sudarytų 11 VPSP sutarčių, iš kurių 3 – koncesijos sutartys, 8 – valdžios ir privataus subjektų partnerystės (toliau – VŽPP) sutartys.

Pagal statistinius duomenis, 24-iose savivaldybėse buvo įgyvendinama 40 VPSP sutarčių: 34 – koncesijų sutartys ir 6 – VŽPP sutartys.

Per ataskaitinį laikotarpį naujai sudaryta ir įsigaliojo viena VPSP sutartis – VŽPP sutartis. Per ataskaitinį laikotarpį viena koncesijos sutartis buvo nutraukta. Iš viso iki 2025 m. gruodžio 31 d. buvo sudarytos ir įsigaliojusios 50 VPSP sutarčių, iš kurių vieną VPSP sutartį su privačiu subjektu sudarė 2 viešieji subjektai – Lietuvos Respublikos švietimo, mokslo ir sporto ministerija ir Vilniaus miesto savivaldybė.

3.26. Poataskaitiniai įvykiai

Nuo ataskaitinio laikotarpio pabaigos iki 2026 m. balandžio 30 d. įvyko šie poataskaitiniai įvykiai:

1. 2026 m. sausio – balandžio mėn. išplatinta ilgalaikių ir trumpalaikių Lietuvos Respublikos Vyriausybės vertybinių popierių vidaus ir užsienio rinkose už 3 425 891 tūkst. Eur sumą nominalia verte, iš to skaičiaus taupymo lakštų (gynybos obligacijų) – už 145 891 tūkst. Eur sumą nominalia verte.

2. 2026 m. sausio – balandžio mėn. išpirkta vidaus ir užsienio rinkose išleistų Lietuvos Respublikos Vyriausybės vertybinių popierių už 371 023 tūkst. Eur, iš to skaičiaus taupymo lakštų (gynybos obligacijų) – už 11 023 tūkst. Eur sumą nominalia verte.

3. 2026 m. sausio – balandžio mėnesį gauta 360 462 tūkst. Eur užsienio paskola iš Europos Komisijos.

4. 2026 m. sausio – balandžio mėn. gražinta 71 159 tūkst. Eur užsienio paskolų, iš jų 29 988 tūkst. Eur Šiaurės investicijų bankui, 17 382 tūkst. Eur Europos Tarybos vystymo bankui, 23 789 tūkst. Eur Europos investicijų bankui.

5. 2026 m. sausio – balandžio mėn. iš Valstybės izdo lėšų padėta naujų indėlių už 850 000 tūkst. Eur.

6. 2026 m. sausio – balandžio mėn. į Valstybės izdą grįžo anksčiau padėtų indėlių už 250 000 tūkst. Eur

7. 2026 m. sausio – balandžio mėn. perskolintų paskolų suteikta už 1 075 tūkst. Eur, iš jų: UAB Pasvalio vandenys – 1 000 tūkst. Eur, UAB Skuodo vandenys – 35 tūkst. Eur, UAB Varėnos vandenys – 35 tūkst. Eur, Prienų rajono savivaldybei – 5 tūkst. Eur.

8. 2026 m. sausio – balandžio mėn. gražinta perskolintų paskolų už 12 750 tūkst. Eur, iš jų daugiausiai gražino UAB Ilte – 11 833 tūkst. Eur, AB Kauno energija – 132 tūkst. Eur, Elektrėnų savivaldybė – 101 tūkst. Eur, UAB Dzūkijos vandenys – 74 tūkst. Eur, UAB Telšių vandenys – 66 tūkst. Eur.

9. 2026 m. sausio – balandžio mėn. valstybės garantijų dėl paskolų suteikta už 14 413 tūkst. Eur, iš jų: UAB Ilte – 7 832 tūkst. Eur, Lietuvos mokslo ir studijų institucijų studentams – 6 580 tūkst. Eur.

10. 2026 m. sausio – balandžio mėn. gražinta paskolų, dėl kurių suteiktos valstybės garantijos, už 25 109 tūkst. Eur.

11. 2026 m. sausio – balandžio mėn. iš Augalų ir pasėlių, už kuriuos mokamos tiesioginės išmokos, draudimo įmokų dalinio kompensavimo sąskaitos lėšų, padėta naujų indėlių už 2 650 tūkst. Eur.

12. 2026 m. sausio 8 d. gražinta 300 000 tūkst. Eur trumpalaikė finansinė suma, gauta iš Rezervinio (stabilizavimo) fondo, skirta valstybės turtiniams įsipareigojimams, susijusiems su valstybės skola, vykdyti (gražintinai).

3.27. Apskaitos politika ir klaidų taisymas

Esminės praėjusių laikotarpių apskaitos klaidos 2025 m. buvo taisomos apskaitos klaidų taisymo sąskaitose ir veiklos rezultatų ataskaitoje parodomas straipsnyje „Apskaitos politikos keitimo ir esminių apskaitos klaidų taisymo įtaka“. 2025 m. apskaitos politikos keitimo ir esminių apskaitos klaidų taisymo įtaka buvo teigiama ir sudarė 2 873 191 tūkst. Eur. (2024 m. buvo teigiama ir sudarė 858 019 tūkst. Eur).

Viešojo sektoriaus subjektai atliko koregavimus dėl praėjusių ataskaitinį laikotarpį neteisingai pripažintų žemės nuvertėjimo sąnaudų, taip pat buvo koreguotos finansavimo sumos bei kitos klaidos, susijusios su praėjusių laikotarpių pajamomis ir sąnaudomis.

Didžiausią teigiamą įtaką turėjo ataskaitiniais metais atlikti tikslinimai dėl 2024 m. neigiamos žemės tikrosios vertės pripažinimo sąnaudomis: Vilniaus miesto savivaldybės administracija atstatė sąnaudas - 2 885 129 tūkst. Eur, Kauno miesto savivaldybės administracija – 308 548 tūkst. Eur. 334 947 tūkst. Eur klaidų taisymas buvo registruotas dėl ataskaitiniais metais pirmą kartą apskaitoje registruotų laisvoje valstybinėje žemėje esančių miško medynų.

3.28. Informacija apie valstybės kontroliuojamų pelno siekiančių subjektų finansinius duomenis

Lietuvos Respublikos viešojo sektoriaus atskaitomybės įstatymo nuostatos, kurios įsigaliojo 2026 m. sausio 1 d., numato, kad valstybės kontroliuojami pelno siekiantys subjektai² ir savivaldybės kontroliuojami pelno siekiantys subjektai³, priskiriami valdžios sektoriui, turės pateikti savo 2026 m. finansinių ataskaitų duomenis į Viešojo sektoriaus apskaitos ir ataskaitų konsolidavimo informacinę sistemą, tam, kad būtų sudaryti visą valdžios sektorių apimantys ataskaitų rinkiniai – valstybės metinių finansinių ataskaitų rinkinys ir nacionalinis metinių ataskaitų rinkinys.

2025 m. informacija apie valstybės ir savivaldybių kontroliuojamų pelno siekiančių subjektų finansinius duomenis atskleidžiama nacionaliniame metinių ataskaitų rinkinio aiškinamajame rašte.

Atsižvelgiant į tai, kad valstybės ir savivaldybių kontroliuojami pelno siekiantys subjektai rengdami finansines ataskaitas taiko nevienodų teisės aktų reikalavimus, teikiama apibendrinta informacija apie 41 centrinės ir vietos valdžios sektoriui priklausančių subjektų turtą, išipareigojimus ir dotacijas, nuosavą kapitalą, pajamas, sąnaudas, pelno mokestį ir grynąjį pelną (nuostolius).

	2025 m.	2024 m.
Finansiniai duomenys (tūkst. Eur)	tūkst. Eur	tūkst. Eur
Turtas	2 548 008	2 528 010
Išipareigojimai ir dotacijos	881 732	884 996
Nuosavas kapitalas	1 666 276	1 643 014
Pajamos	564 373	481 477
Sąnaudos	464 754	408 953
Pelno mokestis	19 397	11 633
Grynasis pelnas (nuostoliai)	81 296	55 113

Finansų ministras

Kristupas Vaitiekūnas

² Valstybės valdomos įmonės, pagal 2013 m. gegužės 21 d. Europos Parlamento ir Tarybos reglamento (ES) Nr. 549/2013 dėl Europos nacionalinių ir regioninių sąskaitų sistemos Europos Sąjungoje nuostatas priskiriamos prie centrinės valdžios sektoriaus ir Oficialiosios statistikos įstatyme nustatyta oficialiosios statistikos portale nurodytos kaip priklausančios valdžios instituciniam sektoriui.

³ Savivaldybės valdomos įmonės, pagal 2013 m. gegužės 21 d. Europos Parlamento ir Tarybos reglamento (ES) Nr. 549/2013 dėl Europos nacionalinių ir regioninių sąskaitų sistemos Europos Sąjungoje nuostatas priskiriamos prie vietos valdžios sektoriaus ir Lietuvos Respublikos oficialiosios statistikos įstatyme nustatyta oficialiosios statistikos portale nurodytos kaip priklausančios valdžios instituciniam sektoriui.

Informacija apie nematerialiojo turto balansinės vertės pasikeitimą
PAGAL 2025 M. GRUODŽIO 31 D. DUOMENIS

Pateikimo valiuta ir tikslumas: tūkstančiais eurų

Eil. Nr.	Straipsniai	Plėtros darbai	Programinė įranga ir jos licencijos	Kitas nematerialusis turtas			Nebaigti projektai ir išankstiniai apmokėjimai		Prestižas	Iš viso
				Patentai, autorių ir kitos teisės	Nematerialiosios vertybės	Kitas nematerialusis turtas	Nebaigti projektai	Išankstiniai apmokėjimai		
1	2	3	4	5	6	7	8	9	10	11
1.	Įsigijimo ar pasigaminimo savikaina ataskaitinio laikotarpio pradžioje	1793,86	886 460,26	12 864,86	1 075,35	150 501,06	67 318,56	3 776,49	208,16	1 123 998,58
2.	Įsigijimai per ataskaitinį laikotarpį	318,84	69 070,02	2 579,82	56,21	9 831,48	55 948,56	3 704,17		141 509,10
2.1.	pirkto nematerialiojo turto įsigijimo savikaina	316,33	67 269,42	2 529,80	56,21	9 659,05	55 538,35	3 704,17		139 073,32
2.2.	neatlygintinai gauto nematerialiojo turto įsigijimo savikaina	2,50	351,63	4,00		172,43	410,21			940,78
2.3.	nematerialusis turtas, įsigytas pagal finansinės nuomos (lizingo) sutartis		1 448,98	46,02						1 495,00
3.	Parduoto, perduoto ir nurašyto nematerialiojo turto suma per ataskaitinį laikotarpį		-39 131,94	-2 865,64	-0,09	-5 133,10	-1 956,19	-6,80	-208,16	-49 301,92
3.1.	parduoto		-0,37			-4,35				-4,72
3.2.	perduoto		-148,97			-103,52	-14,71			-267,20
3.3.	nurašyto		-38 982,60	-2 865,64	-0,09	-5 025,23	-1 941,48	-6,80	-208,16	-49 030,00
4.	Pergrupavimai (+/-)	1 279,55	36 215,20	2 409,36	71,58	4 570,61	-25 285,61	-3 958,69		15 302,01
5.	Kiti pokyčiai		-5,23			-0,30				-5,53
6.	Įsigijimo ar pasigaminimo savikaina ataskaitinio laikotarpio pabaigoje (1+2-3+/-4+/-5)	3 392,24	952 608,31	14 988,39	1 203,05	159 769,75	96 025,32	3 515,17		1 231 502,24
6.1.	Iš jos: Nematerialiojo turto, kuris yra visiškai amortizuotas, tačiau vis dar naudojamas viešojo sektoriaus subjekto veikloje, įsigijimo ar pasigaminimo savikaina		400 473,60	3 328,54		69 171,81	4 845,56			477 819,51
7.	Sukaupta amortizacijos suma ataskaitinio laikotarpio pradžioje	X	-707 107,85	-7 869,80	X	-125 472,30	X	X		-840 449,96
8.	Neatlygintinai gauto nematerialiojo turto sukaupta amortizacijos suma	X	-35,48		X	-26,18	X	X		-61,66
9.	Apskaičiuota amortizacijos suma per ataskaitinį laikotarpį	X	-95 293,10	-3 544,23	X	-9 939,65	X	X		-108 776,97
10.	Sukaupta parduoto, perduoto ir nurašyto nematerialiojo turto amortizacijos suma	X	37 994,64	2 865,68	X	4 839,45	X	X		45 699,76
10.1.	parduoto	X	0,37		X		X	X		0,37
10.2.	perduoto	X	149,01	0,09	X	47,77	X	X		196,87
10.3.	nurašyto	X	37 845,26	2 865,59	X	4 791,68	X	X		45 502,52
11.	Pergrupavimai (+/-)	X	-3 786,47	-308,12	X	-51,99	X	X		-4 146,58

Eil. Nr.	Straipsniai	Plėtros darbai	Programinė įranga ir jos licencijos	Kitas nematerialusis turtas			Nebaigti projektai ir išankstiniai apmokėjimai		Prestižas	Iš viso
				Patentai, autorių ir kitos teisės	Nematerialiosios vertybės	Kitas nematerialusis turtas	Nebaigti projektai	Išankstiniai apmokėjimai		
1	2	3	4	5	6	7	8	9	10	11
12.	Kiti pokyčiai	X	4,87		X	0,30	X	X		5,17
13.	Sukaupta amortizacijos suma ataskaitinio laikotarpio pabaigoje (7+8+9-10+/-11+/-12)	X	-768 223,40	-8 856,47	X	-130 650,36	X	X		-907 730,23
14.	Nuvertėjimo suma ataskaitinio laikotarpio pradžioje	-403,99	-500,36	0,00	-2,10	-930,51	-972,51	-2,62	-208,16	-3 020,24
15.	Neatlygintinai gauto nematerialiojo turto sukaupta nuvertėjimo suma									
16.	Apskaičiuota nuvertėjimo suma per ataskaitinį laikotarpį		-5,57			-4,84	-954,62			-965,03
17.	Panaikinta nuvertėjimo suma per ataskaitinį laikotarpį		0,00			0,00				0,00
18.	Sukaupta perduoto, perduoto ir nurašyto nematerialiojo turto nuvertėjimo suma		11,05			33,95	636,20	2,62	208,16	891,98
18.1.	perduoto									
18.2.	perduoto		0,00							0,00
18.3.	nurašyto		11,05			33,95	636,20	2,62	208,16	891,98
19.	Pergrupavimai (+/-)		-0,19				-30,15			-30,34
20.	Kiti pokyčiai									
21.	Nuvertėjimo suma ataskaitinio laikotarpio pabaigoje (14+15+16-17-18+/-19+/-20)	-403,99	-495,07	0,00	-2,10	-901,40	-1 321,07			-3 123,63
22.	Nematerialiojo turto likutinė vertė ataskaitinio laikotarpio pabaigoje (6-13-21)	2 988,26	183 889,85	6 131,92	1 200,95	28 217,99	94 704,25	3 515,17		320 648,38
23.	Nematerialiojo turto likutinė vertė ataskaitinio laikotarpio pradžioje (1-7-14)	1 389,87	178 852,05	4 995,05	1 073,25	24 098,24	66 346,05	3 773,86		280 528,38
24.	Per ataskaitinį laikotarpį apskaičiuotos sąnaudos už teisę naudotis programine įranga ir licencijomis	X	25 830,06	X	X	X	X	X	X	25 830,06
25.	Per ataskaitinį laikotarpį apskaičiuotos sąnaudos nematerialiųjų vertybių tvarkymui ir apsaugai	X	X	X	450,04	X	X	X	X	450,04

Informacija apie ilgalaikio materialiojo turto, vertinamo įsigijimo savikaina, balansinės vertės pasikeitimą
PAGAL 2025 M. GRUODŽIO 31 D. DUOMENIS

Pateikimo valiuta ir tikslumas: tūkstančiais eurų

Eil. Nr.	Straipsniai	Pastatai	Infrastruktūros statiniai	Kiti statiniai	Mašinos ir įrenginiai	Transporto priemonės	Baldai, biuro įranga ir kitas ilgalaikis materialusis turtas	Nebaigta statyba ir išankstiniai apmokėjimai	Iš viso
1	2	3	4	5	6	7	8	9	10
1.	Įsigijimo ar pasigaminimo savikaina ataskaitinio laikotarpio pradžioje	7 585 308,41	13 799 414,86	1 398 918,28	4 247 491,37	1 194 708,34	2 166 910,36	4 627 991,89	35 020 743,52
2.	Įsigijimai per ataskaitinį laikotarpį (2.1+2.2+2.3+2.4)	81 822,01	117 529,46	30 826,35	361 392,30	155 228,79	207 101,91	3 008 729,07	3 962 629,90
2.1.	pirkto turto (išskyrus nurodytą 2.3 ir 2.4 papunkčiuose) įsigijimo	54 406,13	48 909,60	20 799,89	309 863,59	150 336,34	201 286,17	2 999 788,97	3 785 390,69
2.2.	neatlygintinai gauto turto įsigijimo savikaina	7 322,27	67 218,79	7 645,79	51 095,62	1 009,64	5 189,63	8 940,09	148 421,82
2.3.	pagal finansinės nuomos (lizingo) požymius atitinkančias sutartis įsigyto turto įsigijimo savikaina	5 890,68			362,36	3 882,81	154,80		10 290,65
2.4.	turtas, dėl kurio sudarytos valdžios ir privataus sektorių partnerystės sutartys	14 202,93	1 401,07	2 380,68	70,74		471,31		18 526,73
3.	Parduoto, perduoto ir nurašyto turto suma per ataskaitinį laikotarpį (3.1+3.2+3.3)	-22 979,76	-36 623,84	-4 394,37	-103 113,97	-31 837,53	-153 466,28	-29 222,72	-381 638,47
3.1.	parduoto	-1 120,71	-615,46	-56,80	-242,31	-645,53	-255,22		-2 936,03
3.2.	perduoto	-10 630,30	-22 908,84	-1 622,22	-21 787,92	-24 994,85	-3 420,51	-3 126,24	-88 490,89
3.3.	nurašyto	-11 228,74	-13 099,55	-2 715,34	-81 083,75	-6 197,14	-149 790,54	-26 096,49	-290 211,55
4.	Pergрупavimai (+/-)	317 021,75	537 789,53	87 352,68	165 904,39	165 153,74	-38 166,05	-1 368 827,92	-133 771,89
5.	Kiti pokyčiai	-304,53	74,66	-78,89	-111,10	6,88	236,60		-176,39
6.	Įsigijimo ar pasigaminimo savikaina ataskaitinio laikotarpio pabaigoje (1+2-3+/-4+/-5)	7 960 867,89	14 418 184,66	1 512 624,05	4 671 562,99	1 483 260,22	2 182 616,55	6 238 670,31	38 467 786,67
6.1.	Iš jos: turto, kuris yra visiškai nudėvėtas, tačiau vis dar naudojamas viešojo sektoriaus subjekto veikloje, įsigijimo arba pasigaminimo savikaina	71 998,77	951 789,29	153 224,11	1 223 472,66	302 181,02	582 174,64	279,14	3 285 119,62
7.	Sukaupta nusidėvėjimo suma ataskaitinio laikotarpio pradžioje	-2 028 300,84	-6 888 125,97	-647 660,71	-2 200 940,52	-661 906,64	-1 270 874,46	X	-13 697 809,13
8.	Neatlygintinai gauto turto sukauptas nusidėvėjimo suma	-1 281,08	-8 508,91	-101,87	-468,48	-442,62	-565,54	X	-11 368,49
9.	Apskaičiuota nusidėvėjimo suma per ataskaitinį laikotarpį	-114 700,13	-437 547,80	-55 469,85	-270 335,71	-67 269,80	-178 384,74	X	-1 123 708,02
10.	Sukaupta parduoto, perduoto ir nurašyto turto nusidėvėjimo suma (10.1+10.2+10.3)	5 492,47	13 898,94	2 535,34	76 370,68	11 213,89	121 159,75	X	230 671,06
10.1.	parduoto	567,74	571,86	38,16	242,31	585,21	254,37	X	2 259,65
10.2.	perduoto	2 531,90	6 244,73	563,25	1 850,07	4 819,92	1 888,64	X	17 898,51
10.3.	nurašyto	2 392,83	7 082,35	1 933,93	74 278,30	5 808,75	119 016,74	X	210 512,90
11.	Pergрупavimai (+/-)	13 530,43	2 932,85	-8 427,55	11 623,46	7 359,20	49 280,98	X	76 299,38
12.	Kiti pokyčiai	99,35	7,98	-3,74	101,51	14,00	-170,45	X	48,64
13.	Sukaupta nusidėvėjimo suma ataskaitinio laikotarpio pabaigoje (7+8+9-10+/-11+/-12)	-2 125 159,79	-7 317 342,91	-709 128,38	-2 383 649,05	-711 031,97	-1 279 554,46	X	-14 525 866,56
14.	Nuvertėjimo suma ataskaitinio laikotarpio pradžioje	-11 105,88	-959,16	-1 481,00	-2 788,06	-261,23	-3 342,04	-25 585,94	-45 523,32
15.	Neatlygintinai gauto turto sukauptas nuvertėjimo suma						-3,43		-3,43
16.	Apskaičiuota nuvertėjimo suma per ataskaitinį laikotarpį	-602,81	-118,25	-139,19	-644,35	-210,75	-216,84	-2 859,04	-4 791,23
17.	Panaikinta nuvertėjimo suma per ataskaitinį laikotarpį	261,99	0,02	2,74	0,29		1,09	37,70	303,84
18.	Sukaupta parduoto, perduoto ir nurašyto turto nuvertėjimo suma (18.1+18.2+18.3)	1 712,51	162,67	68,92	416,78	165,88	415,86	427,36	3 369,99
18.1.	parduoto	5,01							5,01
18.2.	perduoto				0,20	0,00	32,07		32,27
18.3.	nurašyto	1 707,50	162,67	68,92	416,58	165,88	383,79	427,36	3 332,71
19.	Pergрупavimai (+/-)	-52,94	-340,22	53,31	571,84	79,39	178,41	-1 413,20	-923,39
20.	Kiti pokyčiai				0,00			0,00	0,00
21.	Nuvertėjimo suma ataskaitinio laikotarpio pabaigoje (14+15+16-17-18+/-19+/-20)	-9 787,13	-1 254,93	-1 495,22	-2 443,50	-226,70	-2 966,95	-29 393,11	-47 567,54
22.	Ilgalaikio materialiojo turto likutinė vertė ataskaitinio laikotarpio pabaigoje (6-13-21)	5 825 920,97	7 099 586,83	802 000,45	2 285 470,45	772 001,54	900 095,14	6 209 277,20	23 894 352,57
22.1.	Iš jos: pagal finansinės nuomos (lizingo) požymius atitinkančias sutartis įsigyto turto, kurio finansinės nuomos (lizingo) sutarties laikotarpis nėra pasibaigęs, likutinė vertė	5 692,31			1 551,13	5 542,14	267,34		13 052,93
22.2.	turto, dėl kurio sudarytos valdžios ir privataus sektorių partnerystės sutartys, likutinė vertė	241 532,70	35 551,10	19 371,88	299,11		3 441,11	82,05	300 277,96
22.3.	turto, kurio kontrolę riboja sutartys ar teisės aktai, ir turto, užstatyto kaip įsipareigojimų įvykdymo garantija, likutinė vertė	44 136,04	7 253,17	964,49	1 169,22	203,97	189,21	6 134,57	60 050,67

Eil. Nr.	Straipsniai	Pastatai	Infrastruktūros statiniai	Kiti statiniai	Mašinos ir įrenginiai	Transporto priemonės	Baldai, biuro įranga ir kitas ilgalaikis materialusis turtas	Nebaigta statyba ir išankstiniai apmokėjimai	Iš viso
1	2	3	4	5	6	7	8	9	10
22.4.	nebenaudojamo viešojo sektoriaus subjekto veikloje turto likutinė vertė	5 512,91	240,67	894,93	1 329,19	410,35	2 934,69	98,92	11 421,65
22.5.	laikinei nenaudojamo viešojo sektoriaus subjekto veikloje turto likutinė vertė	10 931,91	30,79	2 357,24	6 866,48		3 221,97		23 408,39
22.6.	pastatų, kurie nenaudojami įprastoje veikloje, bet yra laikomi vien tik pajamoms iš nuomos gauti, likutinė vertė	142 029,00	13 440,59	757,51	X	X	X	X	156 227,10
23.	Ilgalaikio materialiojo turto likutinė vertė ataskaitinio laikotarpio pradžioje (1-7-14)	5 545 901,69	6 910 329,73	749 776,57	2 043 762,80	532 540,48	892 693,87	4 602 405,94	21 277 411,07
23.1.	Iš jos: pagal finansinės nuomos (lizingo) sutartis požymius atitinkančias įsigyto turto, kurio finansinės nuomos (lizingo) sutarties laikotarpis nėra pasibaigęs, likutinė vertė	41,23			1 544,67	2 658,73	368,02		4 612,64
23.2.	turto, dėl kurio sudarytos valdžios ir privataus sektorių partnerystės sutartys, likutinė vertė	230 217,04	35 204,93	17 033,37	1 174,64		3 621,00	82,05	287 333,03
23.3.	turto, kurio kontrolę riboja sutartys ar teisės aktai, ir turto, užstatyto kaip įsipareigojimų įvykdymo garantija, likutinė vertė	42 092,93	9 585,45	87,35	90,79	71,44	212,77	4 593,82	56 734,55
23.4.	nebenaudojamo viešojo sektoriaus subjekto veikloje turto likutinė vertė	7 598,71	347,16	1 176,87	559,06	155,02	2 548,25	102,39	12 487,47
23.5.	laikinei nenaudojamo viešojo sektoriaus subjekto veikloje turto likutinė vertė	7 243,11	432,59	1 427,89	4 312,32	478,21	3 103,18	174,69	17 171,99
23.6.	pastatų, kurie nenaudojami įprastoje veikloje, bet yra laikomi vien tik pajamoms iš nuomos gauti, likutinė vertė	148 535,30	14 135,20	1 649,31	X	X	X	X	164 319,81

Informacija apie ilgalaikio materialiojo turto, vertinamo tikrąja verte, balansinės vertės pasikeitimą
PAGAL 2025 M. GRUODŽIO 31 D. DUOMENIS

Pateikimo valiuta ir tikslumas: tūkstančiais eurų

Eil. Nr.	Straipsniai	Žemė			Nekilnojamosios kultūros vertybės	Kilnojamosios kultūros vertybės	Kitos vertybės	Iš viso
		Laisva valstybinė žemė	Sklypai (valstybinė žemė)	Sklypai (savivaldybių žemė)				
1	2	3	4	5	6	7	8	9
1.	Įsigijimo ar pasigaminimo savikaina ataskaitinio laikotarpio pradžioje	10 354 565,83	8 961 273,90	94 473,23	545 467,92	529 160,46	9 105,24	20 494 046,57
2.	Įsigijimai per ataskaitinį laikotarpį (2.1+2.2+2.3)	190 840,83	4 115,06	3 959,12	1 049,37	3 290,23	195,02	203 449,62
2.1.	pirkto turto įsigijimo savikaina	0,01	1 888,71	2 293,90	549,25	1 109,63	125,51	5 967,02
2.2.	neatlygintinai gauto turto įsigijimo savikaina	190 840,82	2 226,34	1 665,22	500,12	2 180,59	69,50	197 482,60
2.3.	pagal finansinės nuomos (lizingo) požymius atitinkančias sutartis įsigyto turto įsigijimo savikaina							
3.	Parduoto, perduoto ir nurašyto turto suma per ataskaitinį laikotarpį (3.1+3.2+3.3)	-7,82	-30 562,04	-313,78	-677,43	-4 327,11	-31,55	-35 919,73
3.1.	parduoto		-543,61	-2,72				-546,32
3.2.	perduoto	-0,88	-9 823,88	0,00	-662,81	-228,55		-10 716,12
3.3.	nurašyto	-6,93	-20 194,55	-311,07	-14,61	-4 098,56	-31,55	-24 657,28
4.	Pergrupavimai (+/-)	-200 676,27	175 756,57	22,11	2 466,69	1 465,50	-353,04	-21 318,45
5.	Kiti pokyčiai							
6.	Įsigijimo ar pasigaminimo savikaina ataskaitinio laikotarpio pabaigoje (1+2-3+/-4+/-5)	10 344 722,57	9 110 583,48	98 140,67	548 306,55	529 589,08	8 915,66	20 640 258,02
7.	Sukaupta nusidėvėjimo suma ataskaitinio laikotarpio pradžioje iki turto vertinimo tikrosios vertės metodu	X	X	X	-25 960,05	-2 126,92	X	-28 086,98
8.	Neatlygintinai gauto turto sukaupta nusidėvėjimo suma	X	X	X	-22,66		X	-22,66
9.	Sukaupta parduoto, perduoto ir nurašyto turto nusidėvėjimo suma (9.1+9.2+9.3)	X	X	X		36,16	X	36,16
9.1.	parduoto	X	X	X			X	
9.2.	perduoto	X	X	X		36,16	X	36,16
9.3.	nurašyto	X	X	X		0,00	X	0,00
10.	Pergrupavimai (+/-)	X	X	X	-2 094,59	-38,20	X	-2 132,78
11.	Kiti pokyčiai	X	X	X			X	
12.	Sukaupta nusidėvėjimo suma ataskaitinio laikotarpio pabaigoje iki turto vertinimo tikrosios vertės metodu (7+ 8-9+/-10+/-11)	X	X	X	-28 077,30	-2 128,96	X	-30 206,26
13.	Nuvertėjimo suma ataskaitinio laikotarpio pradžioje iki turto vertinimo tikrosios vertės metodu	X	X	X	-23 132,49	-74,83	X	-23 207,32
14.	Neatlygintinai gauto turto sukaupta nuvertėjimo suma	X	X	X			X	
15.	Panaikinta nuvertėjimo suma per ataskaitinį laikotarpį	X	X	X	49,60		X	49,60
16.	Sukaupta parduoto, perduoto ir nurašyto turto nuvertėjimo suma (16.1+16.2+16.3)	X	X	X			X	
16.1.	parduoto	X	X	X			X	
16.2.	perduoto	X	X	X			X	
16.3.	nurašyto	X	X	X			X	
17.	Pergrupavimai (+/-)	X	X	X	587,20		X	587,20
18.	Kiti pokyčiai	X	X	X			X	
19.	Nuvertėjimo suma ataskaitinio laikotarpio pabaigoje iki turto vertinimo tikrosios vertės metodu (13+14-15-16+/-17+/-18)	X	X	X	-22 495,69	-74,83	X	-22 570,52
20.	Tikroji vertė ataskaitinio laikotarpio pradžioje	7 726 873,39	1 017 358,11	57 954,42	415 338,95	146 777,85	461,19	9 364 763,91
21.	Neatlygintinai gauto turto iš kito subjekto sukauptos tikrosios vertės pokytis	2 436,20	7 190,27	-5,48	395,68	193,85	-0,10	10 210,42
22.	Tikrosios vertės pasikeitimo per ataskaitinį laikotarpį suma (+/-)	-130 114,22	346 544,90	6 944,68	73 761,75	6 975,03	51,17	304 163,29
23.	Parduoto, perduoto ir nurašyto turto tikrosios vertės suma (23.1+23.2+23.3)	-39,78	-4 058,28	-839,65	-825,31	-144,77	10,96	-5 896,82
23.1.	parduoto		-1 518,14	-0,67				-1 518,81

Eil. Nr.	Straipsniai	Žemė			Nekilnojamosios kultūros vertybės	Kilnojamosios kultūros vertybės	Kitos vertybės	Iš viso
		Laisva valstybinė žemė	Sklypai (valstybinė žemė)	Sklypai (savivaldybių žemė)				
1	2	3	4	5	6	7	8	9
23.2.	perduoto	-39,78	-1 607,16	2,26	-392,39	-109,80	10,96	-2 135,90
23.3.	nurašyto		-932,98	-841,24	-432,92	-34,97		-2 242,11
24.	Pergrupavimai (+/-)	24 142,16	-63 023,83	293,96	398,15	-216,91	131,19	-38 275,28
25.	Kiti pokyčiai							
26.	Tikroji vertė ataskaitinio laikotarpio pabaigoje (20+21+/-22-23+/-24+/-25)	7 623 297,75	1 304 011,16	64 347,93	489 069,21	153 585,05	654,42	9 634 965,51
27.	Ilgalaikio materialiojo turto likutinė vertė ataskaitinio laikotarpio pabaigoje (6-12-19+26)	17 968 020,31	10 414 594,65	162 488,60	986 802,78	680 970,32	9 570,08	30 222 446,75
27.1.	Iš jos:	X	X	X	X	X	X	X
27.1.1.	vertė, nustatyta nepriklausomų turto vertintojų	3 117,27	18 240,90	2 250,88	160 034,96	523,67	189,87	184 357,56
27.1.2.	vidutinė rinkos vertė	14 359 426,87	6 396 924,34	76 018,38	688 935,51	80 085,09	1 799,51	21 603 189,71
27.1.3.	vertė, nustatyta remiantis įsigijimo savikaina	3 578 810,51	3 999 389,10	84 219,34	97 725,23	27 112,05	4 320,23	7 791 576,46
27.1.4.	įstaigos vadovo sudarytos komisijos nustatyta vertė	26 665,65	40,30		40 107,08	573 249,52	3 260,46	643 323,01
27.2.	Iš jos:	X	X	X	X	X	X	X
27.2.1.	pagal finansinės nuomos (lizingo) požymius atitinkančias sutartis įsigyto turto, kurio finansinės nuomos (lizingo) sutarties laikotarpis nepasibaigęs, likutinė vertė							
27.2.2.	turto, dėl kurio sudarytos valdžios ir privataus sektorių partnerystės sutartys, likutinė vertė		550,79	721,00	17 643,08			18 914,87
27.2.3.	turto, kurio kontrolę riboja sutartys ar teisės aktai, ir turto, užstatyto kaip įsipareigojimų įvykdymo garantija, likutinė vertė		158,81		6 991,16			7 149,97
27.2.4.	žemės ir pastatų, kurie nenaudojami įprastoje veikloje, bet yra laikomi vien tik pajamoms iš nuomos gauti, likutinė vertė	56,70	98 032,75	14 577,39	2 149,77	X	X	114 816,61
28.	Ilgalaikio materialiojo turto likutinė vertė ataskaitinio laikotarpio pradžioje (1-7-13+20)	18 081 439,22	9 978 632,00	152 427,65	911 714,33	673 736,55	9 566,43	29 807 516,18
28.1.	Iš jos:	X	X	X	X	X	X	X
28.1.1.	vertė, nustatyta nepriklausomų turto vertintojų	3 296,83	26 806,55	258,99	162 866,39	1 085,67	709,43	195 023,86
28.1.2.	vidutinė rinkos vertė	14 937 539,81	6 124 310,35	95 567,19	577 734,88	55 846,53	2 025,50	21 793 024,27
28.1.3.	vertė, nustatyta remiantis įsigijimo savikaina	3 111 669,64	3 827 036,40	56 601,47	137 273,13	35 911,57	2 943,91	7 171 436,11
28.1.4.	įstaigos vadovo sudarytos komisijos nustatyta vertė	28 932,94	478,70		33 839,94	580 892,78	3 887,59	648 031,95
28.2.	Iš jos:	X	X	X	X	X	X	X
28.2.1.	pagal finansinės nuomos (lizingo) požymius atitinkančias sutartis įsigyto turto, kurio finansinės nuomos (lizingo) sutarties laikotarpis nepasibaigęs, likutinė vertė							
28.2.2.	turto, dėl kurio sudarytos valdžios ir privataus sektorių partnerystės sutartys, likutinė vertė		550,79	670,00	18 173,08			19 393,87
28.2.3.	turto, kurio kontrolę riboja sutartys ar teisės aktai, ir turto, užstatyto kaip įsipareigojimų įvykdymo garantija, likutinė vertė	3 421,15	6 136,11		6 394,00			15 951,25
28.2.4.	žemės ir pastatų, kurie nenaudojami įprastoje veikloje, bet yra laikomi vien tik pajamoms iš nuomos gauti, likutinė vertė		36 219,99	21 128,63	1 966,57	X	X	59 315,18

Valstybės ar savivaldybės įmonių* jungtinė finansinės būklės ataskaita (balansas)
PAGAL 2025 M. GRUODŽIO 31 D. DUOMENIS

Pateikimo valiuta ir tikslumas: tūkstančiais eurų

Eil. Nr.	Straipsniai	Paskutinė ataskaitinio laikotarpio diena	Paskutinė praėjusio ataskaitinio laikotarpio diena
1	2	3	4
A	Ilgalaikis turtas	1 145 738,39	912 895,15
I	Nematerialusis turtas	25 034,50	24 505,48
II	Materialusis turtas	1 108 733,25	857 371,85
III	Finansinis turtas	11 970,65	31 017,82
B	Biologinis turtas	5 641,00	7 064,18
C	Kitas trumpalaikis turtas	444 344,87	455 956,88
I	Atsargos, išankstiniai apmokėjimai ir nebaigtos vykdyti sutartys	42 984,66	111 677,26
II	Iš viešojo sektoriaus subjektų gautinos sumos	5 383,58	3 183,68
III	Kitos per vienus metus gautinos sumos	102 056,76	93 310,63
IV	Kitas trumpalaikis turtas	184 143,06	92 360,31
V	Pinigai ir pinigų ekvivalentai	109 776,81	155 425,00
	Iš viso turto:	1 595 724,26	1 375 916,20
D	Nuosavas kapitalas	997 257,24	792 733,85
I	Įstatinis kapitalas arba įmonės savininko (dalininkų) kapitalas	1 395 477,56	1 202 531,72
II	Turtą, kuris pagal įstatymus gali būti tik valstybės nuosavybė, atitinkantis kapitalas	912,62	5 923,19
III	Perkainojimo rezervas (rezultatai)	548,35	8,36
IV	Rezervai	96 537,82	79 610,19
V	Nepaskirstytas pelnas (nuostoliai)	-496 219,10	-495 339,61
V.1	Ataskaitinių metų pelnas (nuostoliai)	52 015,57	49 370,66
V.2	Ankstesnių metų pelnas (nuostoliai)	-548 234,67	-544 710,27
E	Dotacijos ir subsidijos	290 529,58	238 005,65
F	Įsipareigojimai viešojo sektoriaus subjektams	84 070,15	142 710,67
G	Kiti įsipareigojimai	223 867,29	202 466,04
I	Po vienu metų mokėtinos sumos ir ilgalaikiai įsipareigojimai	84 216,98	75 528,62
II	Per vienus metus mokėtinos sumos ir trumpalaikiai įsipareigojimai	139 650,31	126 937,42
	Iš viso nuosavo kapitalo ir įsipareigojimų:	1 595 724,26	1 375 916,20

* Teikiama informacija apie tas valstybės įmones, kuriose viešojo sektoriaus subjektas įgyvendina įmonės savininko teises ir pareigas.

Kontroliuojamų akcinių ir uždarytų akcinių bendrovių jungtinė finansinė būklės ataskaita (balansas)
PAGAL 2025 M. GRUODŽIO 31 D. DUOMENIS

Pateikimo valiuta ir tikslumas: tūkstančiais eurų

Eil. Nr.	Straipsniai	Paskutinė ataskaitinio laikotarpio diena	Paskutinė praėjusio ataskaitinio laikotarpio diena
1	2	3	4
A	Ilgalaikis turtas	16 086 845,90	14 988 176,66
I	Nematerialusis turtas	378 898,26	381 377,30
II	Materialusis turtas	14 985 148,86	13 781 390,94
III	Finansinis turtas	722 798,78	825 408,43
B	Biologinis turtas	5 204,29	1 503,04
C	Kitas trumpalaikis turtas	3 332 601,75	3 118 744,15
I	Atsargos, išankstiniai apmokėjimai ir nebaigtos vykdyti sutartys	487 419,74	479 448,76
II	Iš viešojo sektoriaus subjektų gautinos sumos	104 476,81	134 073,23
III	Kitos per vienus metus gautinos sumos	984 014,83	921 701,27
IV	Kitas trumpalaikis turtas	585 353,12	523 470,43
V	Pinigai ir pinigų ekvivalentai	1 171 337,25	1 060 050,45
	Iš viso turto:	19 424 651,94	18 108 423,84
D	Nuosavas kapitalas	8 691 971,76	8 261 725,90
I	Įstatinis kapitalas arba įmonės savininko (dalininkų) kapitalas	6 533 268,41	6 393 162,89
II	Turtą, kuris pagal įstatymus gali būti tik valstybės nuosavybė, atitinkantis kapitalas	28 978,00	24 656,65
III	Perkainojimo rezervas (rezultatai)	126 719,95	133 113,18
IV	Rezervai	880 311,53	763 637,04
V	Nepaskirstytas pelnas (nuostoliai)	1 122 693,87	947 156,15
V.1	Ataskaitinių metų pelnas (nuostoliai)	429 533,09	479 014,53
V.2	Ankstesnių metų pelnas (nuostoliai)	693 160,78	468 141,61
E	Dotacijos ir subsidijos	3 359 774,18	3 326 224,19
F	Įsipareigojimai viešojo sektoriaus subjektams	105 105,06	131 076,88
G	Kiti įsipareigojimai	7 267 800,95	6 389 396,87
I	Po vienerių metų mokėtinos sumos ir ilgalaikiai įsipareigojimai	4 938 716,38	4 301 501,98
II	Per vienus metus mokėtinos sumos ir trumpalaikiai įsipareigojimai	2 329 084,56	2 087 894,89
	Iš viso nuosavo kapitalo ir įsipareigojimų:	19 424 651,94	18 108 423,84

Parduoti laikomo finansinio turto pokyčiai per ataskaitinį laikotarpį
PAGAL 2025 M. GRUODŽIO 31 D. DUOMENIS

Pateikimo valiuta ir tikslumas: tūkstančiais eurų

Eil. Nr.	Finansinio turto pavadinimas	Balansinė vertė ataskaitinio laikotarpio pradžioje	Įsigyta	Parduota (balansine verte pardavimo momentu)	Perkelta į (iš) kitas finansinio turto grupes	Nuvertėjimas	Nurašyta (balansine verte nurašymo momentu)*	Tikrosios vertės pokytis	Kiti konsolidavimo pokyčiai	Balansinė vertė ataskaitinio laikotarpio pabaigoje
1	2	3	4	5	6	7	8	9	10	11
1.	Ilgalaikis finansinis turtas	657 405,69	42 178,81	-11 092,52	-252,04	-3 861,54	-2 636,19	21 300,26		703 042,47
1.1.	Nuosavybės vertybiniai popieriai	511 239,01	13 849,56	-5 368,80	7,19		-42,54	4 946,18		524 630,61
1.2.	Ne nuosavybės vertybiniai popieriai	7 703,37				-453,86		19,44		7 268,96
1.3.	Finansinis turtas iš išvestinės finansinės priemonės									
1.4.	Kitas	138 463,30	28 329,25	-5 723,72	-259,23	-3 407,68	-2 593,66	16 334,64		171 142,91
2.	Trumpalaikis finansinis turtas	316,00								316,00
2.1.	Nuosavybės vertybiniai popieriai	316,00								316,00
2.2.	Ne nuosavybės vertybiniai popieriai									
2.3.	Finansinis turtas iš išvestinės finansinės priemonės									
2.4.	Kitas									
3.	Iš viso	657 721,69	42 178,81	-11 092,52	-252,04	-3 861,54	-2 636,19	21 300,26		703 358,47

* Šioje skiltyje rodomas ir perduotas parduoti laikomas finansinis turtas.

Iki išpirkimo termino laikomo finansinio turto ir suteiktų paskolų pokyčiai per ataskaitinį laikotarpį
PAGAL 2025 M. GRUODŽIO 31 D. DUOMENIS

Pateikimo valiuta ir tikslumas: tūkstančiais eurų

Eil. Nr.	Finansinio turto pavadinimas	Balansinė vertė ataskaitinio laikotarpio pradžioje	Per ataskaitinį laikotarpį							Kiti konsolidavimo pokyčiai	Balansinė vertė ataskaitinio laikotarpio pabaigoje	
			Išigyta (išsigijimo savikaina)	Parduota (balansinė vertė pardavimo momentu)	Perkelta į (iš) kitą finansinio turto grupę	Amortizacijos suma**	Valiutos kurso pokyčio įtaka	Piniginės įplaukos	Nurašyta			Nuvertėjimas
1	2	3	4	5	6	7	8	9	10	11	12	13
1.	Ilgalaikis finansinis turtas ir suteiktos paskolos	1 121 408,61	1 736 007,33	-148 885,92	-273 108,54	23 522,20		-72 892,42	-5 651,70	-3 067,61	20,43	2 377 352,39
1.1.	Suteiktos paskolos	589 828,99	456 712,45	-148 885,92	-119 899,04	-403,83		-60 964,98	-5 651,70	-3 067,61		707 668,37
1.2.	Obligacijos	127 790,23	1 279 294,88		250 579,90	23 926,03		-11 927,44			20,43	1 669 684,02
1.3.	Vekseliai											
1.4.	Kiti ne nuosavybės vertybiniai popieriai	403 570,39			-403 570,39							
1.5.	Ilgalaikiai terminuotieji indėliai	219,00			-219,00							
2.	Trumpalaikis finansinis turtas ir suteiktos paskolos*	2 037 365,90	3 983 207,36	-1 886 753,99	274 787,18	9 843,47	1,10	-1 628 018,96	-15 389,60	-1 952,50	-2,81	2 773 087,15
2.1.	Suteiktos paskolos	96 510,49	89 690,62	-11 569,05	121 583,47	341,62		-183 705,86	-13 389,60	-1 971,16		97 490,51
2.2.	Obligacijos	131 551,51	401 506,42		629 680,14	9 973,23		-749 050,91		18,66	-2,81	423 676,24
2.3.	Vekseliai											
2.4.	Kiti ne nuosavybės vertybiniai popieriai	476 793,27	200,00		-476 793,27							200,00
2.5.	Trumpalaikiai terminuotieji indėliai	1 332 510,63	3 491 810,32	-1 875 184,94	316,84	-471,37	1,10	-695 262,19	-2 000,00			2 251 720,40
3.	Iš viso	3 158 774,51	5 719 214,69	-2 035 639,91	1 678,65	33 365,67	1,10	-1 700 911,38	-21 041,29	-5 020,11	17,62	5 150 439,54

* Nurodoma ir ilgalaikio finansinio turto, ir suteiktų paskolų einamųjų metų dalis.

** Amortizacijos suma apima skirtumą tarp finansinio turto įsigijimo savikainos ir amortizuotos savikainos pirminio finansinio turto pripažinimo metu, ir amortizacijos sumos pasikeitimą per ataskaitinį laikotarpį.

**Informacija apie biologinio turto vertės pasikeitimą per ataskaitinį laikotarpį
PAGAL 2025 M. GRUODŽIO 31 D. DUOMENIS**

Pateikimo valiuta ir tikslumas: tūkstančiais eurų

Eil. Nr.	Straipsniai	Gyvūnai	Medynai	Parkų ir skverų želdiniai	Daugiamiečiai sodiniai	Pasėliai	Kitas biologinis turtas	Išankstiniai mokėjimai už biologinį turtą	Iš viso
1	2	3	4	5	6	7	8	9	10
1.	Likutis ataskaitinio laikotarpio pradžioje	3 773,04	2 501 717,43	89 917,06	846,28	731,65	1 384,45	1,74	2 598 371,65
2.	Biologinio turto vertės padidėjimas per ataskaitinį laikotarpį dėl:	4 960,82	349 884,27	10 616,85	19,72	1 845,99	38,93	27,15	367 393,72
2.1.	Prieauglio ar prieaugio	1 249,86			0,26	115,64	9,49		1 375,24
2.2.	Išigijimo	260,29	5,64	297,48	8,56	150,37	28,96	27,15	778,45
2.3.	Gavimo nemokamai	108,66	334 991,04	1 235,93					336 335,63
2.4.	Pergrupavimo	3 302,82	61,80	6 518,06	10,90	1 579,99	0,48		11 474,04
2.5.	Nuvertėjimo sumos atkūrimo		90,56						90,56
2.6.	Tikrosios vertės pokyčio	39,19	14 735,24	2 565,37					17 339,80
3.	Biologinio turto vertės sumažėjimas per ataskaitinį laikotarpį dėl:	-4 779,46	-12 806,12	-193,71	-8,91	-1 876,82	-39,99	-0,58	-19 705,59
3.1.	Pardavimo	-215,35					-11,66		-227,01
3.2.	Perdavimo	-30,22	-1 908,13	-0,31					-1 938,66
3.3.	Nurašymo	-2 701,17	-0,42	-37,61	-6,60	-273,19	-17,43		-3 036,42
3.4.	Pergrupavimo	-1 788,51	-16,74	-43,10		-1 603,62	-10,90	-0,58	-3 463,45
3.5.	Nuvertėjimo	-39,40	-28,85	-2,05	-2,32				-72,61
3.6.	Tikrosios vertės pokyčio	-4,80	-10 851,99	-110,65					-10 967,44
4.	Kiti pokyčiai			-1 819,25			-0,06		-1 819,31
5.	Kiti konsolidavimo pokyčiai								
6.	Likutis ataskaitinio laikotarpio pabaigoje (1+2-3+/-4+/-5)	3 954,40	2 838 795,58	98 520,95	857,08	700,82	1 383,33	28,32	2 944 240,48

Finansinių įsipareigojimų pokytis per ataskaitinį laikotarpį
PAGAL 2025 M. GRUODŽIO 31 D. DUOMENIS

Pateikimo valiuta ir tikslumas: tūkstančiais eurų

Eil. Nr.	Finansinių įsipareigojimų pavadinimas	Balansinė vertė ataskaitinio laikotarpio pradžioje	Per ataskaitinį laikotarpį						Kiti konsolidavimo pokyčiai	Balansinė vertė ataskaitinio laikotarpio pabaigoje
			Prisiimti įsipareigojimai (įsigijimo savikaina)	Finansinių įsipareigojimų pergrupavimas	Amortizacijos suma*	Valiutos kurso pokyčio įtaka	Įvykdyti įsipareigojimai (grąžintos skolos, sumokėtos palūlanos, išpirkti vertybiniai popieriai)	Nurašyti įsipareigojimai		
1	2	3	4	5	6	7	8	9	10	11
1.	Ilgalaikiai skoliniai įsipareigojimai	26 493 405,92	6 372 008,08	-3 401 756,39	36 048,84		-40 787,94	-1 150,34	-6,48	29 457 761,68
1.1.	Išleistos obligacijos	21 426 958,87	5 867 212,72	-2 976 767,25	36 048,56		-2 481,42			24 350 971,48
1.2.	Išleisti išdo vekseliai									
1.3.	Gautos paskolos	5 047 278,12	491 446,91	-417 956,89	0,00		-37 825,72	-858,27		5 082 084,16
1.4.	Finansinės nuomos (lizingo) įsipareigojimai	5 159,53	11 364,83	-5 311,70	0,28		-276,60	-292,08		10 644,26
1.5.	Kiti įsipareigojimai	14 009,39	1 983,63	-1 720,56			-204,21		-6,48	14 061,79
2.	Trumpalaikiai skoliniai ir ilgalaikių skolinių įsipareigojimų einamųjų metų dalis	3 157 244,64	208 141,33	3 399 555,64	4 831,84	-1,43	-3 217 458,33	-736,89	-2,52	3 551 574,29
2.1.	Išleistos obligacijos	2 530 103,00		2 977 118,69	4 805,16		-2 528 709,00			2 983 317,86
2.2.	Išleisti išdo vekseliai	76 091,30	194 027,80				-76 775,90			193 343,20
2.3.	Gautos paskolos	544 739,33	10 807,16	417 177,70			-605 412,87	-71,00		367 240,32
2.4.	Finansinės nuomos (lizingo) įsipareigojimai	4 039,36	1 187,58	5 311,58	26,69	-1,43	-5 737,61	-665,89		4 160,27
2.5.	Kiti įsipareigojimai	2 271,65	2 118,79	-52,32			-822,95		-2,52	3 512,64
3.	Kiti įsipareigojimai	229 842,76	40 457,56	14 387,59	663,74	-12,26	-48 397,71	184,54		237 126,22
3.1.	Kiti ilgalaikiai įsipareigojimai	207 053,63	36 711,13	-12 703,10	655,88	-12,26	-21 855,96	73,25		209 922,57
3.2.	Kitų ilgalaikių įsipareigojimų einamųjų metų dalis	22 789,13	3 746,43	27 090,68	7,86		-26 541,75	111,30		27 203,65
4.	Iš viso	29 880 493,32	6 620 606,97	12 186,84	41 544,43	-13,70	-3 306 643,98	-1 702,69	-9,00	33 246 462,19

* Amortizacijos suma apima skirtumą tarp finansinio turto įsigijimo savikainos ir amortizuotos savikainos pirminio finansinio turto pripažinimo metu ir amortizacijos sumos pasikeitimą per ataskaitinį laikotarpį.

Atidėjiniai pagal jų paskirtį
PAGAL 2025 M. GRUODŽIO 31 D. DUOMENIS

Pateikimo valiuta ir tikslumas: tūkstančiais eurų

Eil. Nr.	Atidėjinių paskirtis	Atidėjinių vertė ataskaitinio laikotarpio pradžioje	Atidėjinių vertės padidėjimas, išskyrus padidėjimą dėl diskontavimo	Atidėjinių vertės pasikeitimas dėl diskontavimo	Panaudota atidėjinių suma	Panaikinta atidėjinių suma	Kiti konsolidavimo pokyčiai	Atidėjinių vertė ataskaitinio laikotarpio pabaigoje
1	2	3	4	5	6	7	8	9
1.	Kompensacijos darbuotojams	17 270,04	5 507,15	3 383,00	-1 473,85	-2 713,34	-158,08	21 814,90
2.	Žalos atlyginimas	15 101,06	3 246,15		-5 012,31	-1 485,09		11 849,80
3.	Aplinkos tvarkymas	7 714,55	357,78					8 072,34
4.	Turto likvidavimas	74,40	518,03					592,43
5.	Restruktūrizavimas / veiklos nutraukimas							
6.	Garantijų įsipareigojimai	19 278,98	29 323,33	-9 658,51	-1 584,51	-4 680,39		32 678,90
7.	Baudos							
8.	Kompensacijų už valstybės išperkama nekilnojamą turtą bei LR religinių bendrijų teisės į išlikusį nekilnojamą turtą atkūrimui	362,45		-2,26	-4,50	-4,45		351,24
9.	Lengvatinių paskolų gyvenamiesiems namams, butams statyti arba pirkti teikimo iš bankų kredito išteklių piliečiams, turintiems teisę į valstybės paramą, rinkos palūkanoms arba jų daliai padengti							
10.	Santaupoms atkurti							
11.	Kita*	2 075 434,09	39 623,56	-165 557,10	-5 152,73	-18 508,21	158,09	1 925 997,70
12.	Iš viso	2 135 235,58	78 576,00	-171 834,88	-13 227,91	-27 391,48		2 001 357,31

*Reikšmingos sumos detalizuojamos aiškinamojo rašto tekste.

Pensijų anuitetų fondo techniniai atidėjiniai pagal pensijų anuiteto rūšį
PAGAL 2025 M. GRUODŽIO 31 D. DUOMENIS

Pateikimo valiuta ir tikslumas: tūkstančiais eurų

Eil. Nr.	Straipsniai	Ataskaitinis laikotarpis				Praėjęs ataskaitinis laikotarpis			
		Standartinis pensijų anuitetas	Standartinis pensijų anuitetas su garantuojamu mokėjimo laikotarpiu	Atidėtas pensijų anuitetas	Iš viso	Standartinis pensijų anuitetas	Standartinis pensijų anuitetas su garantuojamu mokėjimo laikotarpiu	Atidėtas pensijų anuitetas	Iš viso
1	2	3	4	5	6	7	8	9	10
I.	Numatomų išmokų techninis atidėjimas (toliau – NITA) ataskaitinio laikotarpio pradžioje	1,41	94,72		96,13	0,98	66,36		67,34
I.1	Padidėjimas (priskaičiuota išmokų)	922,71	2 747,16		3 669,87	677,10	1 948,81		2 625,91
I.2	Sumažėjimas (išmokėta)	-923,54	-2 749,18		-3 672,72	-676,67	-1 920,45		-2 597,12
I.3	NITA ataskaitinio laikotarpio pabaigoje	0,59	92,70		93,28	1,41	94,72		96,13
II.	Pensijų anuitetų padengimo techninis atidėjimas (toliau – PAPTA) ataskaitinio laikotarpio pradžioje	14 742,74	43 577,80	1 066,89	59 387,43	9 371,25	27 799,18	742,40	37 912,83
II.1	Padidėjimas	2 810,49	5 077,17	160,27	8 047,93	5 371,50	15 778,62	324,49	21 474,60
II.2	Sumažėjimas								
II.3	PAPTA ataskaitinio laikotarpio pabaigoje	17 553,23	48 654,97	1 227,16	67 435,37	14 742,74	43 577,80	1 066,89	59 387,43
III.	Vienkartinių įmokų grąžinimo (pelno padalijimo) techninis atidėjimas (toliau – VIĖTA) ataskaitinio laikotarpio pradžioje								
III.1	Padidėjimas								
III.2	Sumažėjimas								
III.3	VIĖTA ataskaitinio laikotarpio pabaigoje								
IV.	Iš viso techninių atidėjinių ataskaitinio laikotarpio pabaigoje	17 553,82	48 747,67	1 227,16	67 528,65	14 744,16	43 672,52	1 066,89	59 483,56
V.	Techninius atidėjinius dengiančio turto vertė	X	X	X	78 037,35	X	X	X	66 839,49
VI.	Techninių atidėjinių padengimas turtu (proc.)	X	X	X	0,12	X	X	X	0,11

Pastaba. IV eilutės 4 stulpelio suma turi būti lygi Finansinės būklės ataskaitos E.I.2 ir E.II.1 eilučių sumai.

Finansavimo sumos pagal šaltinį, tikslinę paskirtį ir jų pokyčiai per ataskaitinį laikotarpį
PAGAL 2025 M. GRUODŽIO 31 D. DUOMENIS

Pateikimo valiuta ir tikslumas: tūkstančiais eurų

Eil. Nr.	Finansavimo sumos	Finansavimo sumų likutis ataskaitinio laikotarpio pradžioje	Per ataskaitinį laikotarpį								Kiti konsolidavimo pokyčiai	Finansavimo sumų likutis ataskaitinio laikotarpio pabaigoje
			Finansavimo sumos (gautos)	Finansavimo sumų pergrupavimas*	Perduota kitiems viešojo sektoriaus subjektams	Finansavimo sumų sumažėjimas dėl turto pardavimo	Finansavimo sumų sumažėjimas dėl jų panaudojimo savo veiklai	Finansavimo sumų sumažėjimas dėl jų perdavimo ne viešojo sektoriaus subjektams	Finansavimo sumos gražintos	Finansavimo sumų (gautinų) pasikeitimas		
1	2	3	4	5	6	7	8	9	10	11	12	13
1.	Iš valstybės biudžeto											
1.1.	Nepiniginiam turtui įsigyti											
1.2.	Kitoms išlaidoms kompensuoti											
2.	Iš savivaldybės biudžeto											
2.1.	Nepiniginiam turtui įsigyti											
2.2.	Kitoms išlaidoms kompensuoti											
3.	Iš Europos Sąjungos, užsienio valstybių ir tarptautinių organizacijų	10 585 460,36	2 534 857,10	199 137,00		-514,26	-840 907,72	-1 755 797,50	-30 304,05	125 989,40	382,80	10 818 303,14
3.1.	Nepiniginiam turtui įsigyti	6 521 421,87	148 975,53	720 908,93		-514,26	-409 717,54	-297 095,33	-1 762,17	32,82	372,88	6 682 622,73
3.2.	Kitoms išlaidoms kompensuoti	4 064 038,49	2 385 881,57	-521 771,93			-431 190,18	-1 458 702,16	-28 541,88	125 956,58	9,92	4 135 680,41
4.	Iš kitų šaltinių	1 672 311,13	67 308,35	-11 331,42		-422,50	-104 315,38	-13 698,78	-1 391,87	157,97	86,42	1 608 703,92
4.1.	Nepiniginiam turtui įsigyti	1 609 123,10	34 815,48	5 987,30		-422,50	-74 939,30	-12 839,02	-179,79	353,83	59,50	1 561 958,60
4.2.	Kitoms išlaidoms kompensuoti	63 188,03	32 492,87	-17 318,72			-29 376,08	-859,76	-1 212,08	-195,86	26,93	46 745,32
5.	Iš viso finansavimo sumų	12 257 771,48	2 602 165,45	187 805,59		-936,75	-945 223,10	-1 769 496,28	-31 695,92	126 147,38	469,23	12 427 007,06

* Šioje skiltyje rodomas finansavimo sumų pergrupavimas, praėjusio ataskaitinio laikotarpio klaidų taisymas ir valiutos kurso įtaka pinigų likučiams, susijusiems su finansavimo sumomis.

Ataskaitinio laikotarpio informacija pagal veiklos segmentus
PAGAL 2025 M. GRUODŽIO 31 D. DUOMENIS

Pateikimo valiuta ir tikslumas: tūkstančiais eurų

Eil. Nr.	Straipsniai	Bendros valstybės paslaugos	Gynyba	Viešoji tvarka ir visuomenės apsauga	Ekonomika	Aplinkos apsauga	Būstas ir komunalinis ūkis	Sveikatos apsauga	Poilsis, kultūra ir religija	Švietimas	Socialinė apsauga	Iš viso
1	2	3	4	5	6	7	8	9	10	11	12	13
1.	Pagrindinės veiklos sąnaudos	-2 434 409,37	-1 696 923,23	-988 986,53	-3 259 611,39	-543 591,19	-513 017,08	-4 525 211,87	-947 494,79	-4 941 333,45	-11 786 866,00	-31 637 444,90
1.1.	Darbo užmokesčio ir socialinio draudimo	-796 980,20	-873 992,39	-777 846,52	-295 503,06	-77 723,15	-45 613,40	-2 416 746,64	-448 466,52	-3 658 243,67	-609 107,54	-10 000 223,09
1.2.	Nusidėvėjimo ir amortizacijos	-92 316,65	-262 946,88	-52 876,13	-369 014,17	-26 070,63	-66 731,35	-103 543,21	-73 093,96	-158 266,65	-19 695,42	-1 224 555,05
1.3.	Komunalinių paslaugų ir ryšių	-19 957,20	-34 828,28	-19 850,13	-30 758,10	-140 345,04	-62 682,16	-55 558,84	-35 258,84	-112 866,19	-19 484,48	-531 589,26
1.4.	Komandiruočių	-10 339,03	-23 786,92	-3 528,77	-4 030,36	-1 074,97	-79,78	-2 237,92	-4 279,60	-28 260,60	-1 139,08	-78 757,03
1.5.	Transporto	-7 479,79	-57 241,97	-14 535,87	-3 852,40	-3 076,15	-1 338,49	-12 554,36	-5 701,57	-26 679,16	-7 638,06	-140 097,81
1.6.	Kvalifikacijos kėlimo	-3 568,33	-4 288,30	-1 285,58	-1 386,94	-324,20	-79,24	-3 781,56	-1 349,47	-12 257,83	-2 973,75	-31 295,22
1.7.	Paprastojo remonto ir eksploatavimo	-36 408,94	-18 934,11	-8 100,71	-227 822,52	-8 170,51	-105 609,93	-58 300,41	-50 579,49	-100 054,92	-16 494,74	-630 476,29
1.8.	Nuvertėjimo ir nurašytų sumų	-245 463,48	-10 308,95	-2 213,40	97 340,62	-24 062,96	-4 689,87	-15 819,97	-7 294,97	-23 342,17	-27 542,15	-263 397,30
1.9.	Sunaudotų ir parduotų atsargų savikaina	-23 398,45	-94 686,63	-37 724,30	-88 139,38	-9 085,87	-6 222,42	-386 878,67	-26 568,44	-218 652,14	-41 075,11	-932 431,41
1.10.	Socialinių išmokų	-5 571,07	-5 764,17	-1 393,91	-11 606,89	-310,52	-518,69	-1 267 350,18	-4 843,99	-38 838,62	-10 682 461,29	-12 018 659,32
1.11.	Nuomos	-24 455,76	-13 095,64	-8 048,24	-14 419,17	-3 710,07	-837,55	-8 475,49	-6 402,30	-8 780,52	-7 145,96	-95 370,69
1.12.	Finansavimo	-125 836,51	-146 721,81	-13 431,95	-2 033 614,99	-128 240,02	-133 507,54	-82 995,29	-125 442,15	-248 141,83	-221 701,29	-3 259 633,39
1.13.	Kitų paslaugų	-100 332,79	-67 412,05	-39 850,15	-166 599,41	-107 097,64	-73 206,42	-94 195,02	-119 901,45	-176 514,13	-98 848,61	-1 043 957,66
1.14.	Kitos	-942 301,18	-82 915,13	-8 300,88	-110 204,63	-14 299,45	-11 900,24	-16 774,31	-38 312,05	-130 435,01	-31 558,52	-1 387 001,40
2.	Apskaitos politikos keitimo ir esminių apskaitos klaidų taisymo itaka	2 744,93		0,40	15 252,08	666,55	-75,15	-4 678,05	1 430,22	-310,42	-429,89	14 600,67
3.	Pagrindinės veiklos pinigų srautai											
3.1.	Išmokos	-1 821 739,77	-1 562 646,38	-953 189,62	-1 008 158,36	-352 071,28	-314 572,41	-4 246 435,22	-759 235,38	-4 602 797,53	-12 336 094,06	-27 956 939,99
3.1.1.	Darbo užmokesčio ir socialinio draudimo	-790 949,21	-856 850,52	-773 725,49	-296 754,20	-74 079,95	-45 287,43	-2 234 171,22	-442 788,31	-3 636 743,91	-606 658,75	-9 758 008,99
3.1.2.	Komunalinių paslaugų ir ryšių	-22 228,10	-36 410,27	-20 616,99	-26 061,54	-130 556,57	-58 351,07	-57 904,20	-36 622,09	-124 704,80	-19 883,03	-533 338,64
3.1.3.	Komandiruočių	-10 180,32	-25 229,81	-3 828,56	-4 483,55	-1 110,73	-75,53	-2 633,48	-4 205,59	-28 286,89	-1 162,09	-81 196,56
3.1.4.	Transporto	-7 734,06	-100 076,50	-15 071,66	-3 760,45	-2 861,04	-1 085,06	-12 307,18	-5 595,72	-25 145,93	-7 795,93	-181 433,54
3.1.5.	Kvalifikacijos kėlimo	-3 831,08	-5 529,06	-1 199,22	-1 437,67	-317,62	-79,89	-3 812,86	-1 265,17	-12 359,53	-2 956,88	-32 788,99
3.1.6.	Paprastojo remonto ir eksploatavimo	-34 384,60	-24 009,62	-8 784,64	-85 864,31	-10 247,35	-104 397,50	-47 932,50	-33 252,19	-100 831,78	-16 395,45	-466 099,92
3.1.7.	Atsargų įsigijimo	-24 949,80	-318 690,22	-42 368,33	-16 094,86	-7 962,52	-7 645,85	-330 249,39	-29 034,54	-218 741,50	-32 538,85	-1 028 275,87
3.1.8.	Socialinių išmokų	-6 127,21	-5 675,31	-1 384,73	-4 176,16	-376,20	-493,15	-1 370 230,28	-8 671,78	-46 279,72	-10 397 286,41	-11 840 700,93
3.1.9.	Nuomos	-24 707,00	-13 521,25	-7 004,15	-13 069,88	-3 787,36	-799,85	-4 009,25	-6 389,87	-8 447,45	-6 858,84	-88 594,88
3.1.10.	Kitų paslaugų įsigijimo	-130 561,50	-84 168,40	-45 968,39	-148 318,24	-110 076,15	-86 146,24	-118 709,08	-139 874,82	-212 552,40	-107 867,67	-1 184 242,88
3.1.11.	Sumokėtos palūkanos	-549 740,83	-2 446,83	-6,37	-902,70	-49,17	-174,83	-572,70	-6,98	-1 285,16	-15,67	-555 201,23
3.1.12.	Kitos išmokos	-216 346,06	-90 038,59	-33 231,10	-407 234,82	-10 646,62	-10 036,01	-63 903,08	-51 528,33	-187 418,46	-1 136 674,48	-2 207 057,55

Praėjusio ataskaitinio laikotarpio informacija pagal veiklos segmentus
PAGAL 2025 M. GRUODŽIO 31 D. DUOMENIS

Pateikimo valiuta ir tikslumas: tūkstančiais eurų

Eil. Nr.	Straipsniai	Bendros valstybės paslaugos	Gynyba	Viešoji tvarka ir visuomenės apsauga	Ekonomika	Aplinkos apsauga	Būstas ir komunalinis ūkis	Sveikatos apsauga	Poilsis, kultūra ir religija	Švietimas	Socialinė apsauga	Iš viso
1	2	3	4	5	6	7	8	9	10	11	12	13
1.	Pagrindinės veiklos sąnaudos	-2 319 602,66	-1 493 290,55	-937 883,09	-11 898 519,01	-504 797,71	-471 152,46	-4 015 337,77	-902 146,07	-4 369 942,30	-10 451 628,02	-37 364 299,64
1.1.	Darbo užmokesčio ir socialinio draudimo	-762 639,32	-776 065,98	-738 092,03	-272 181,07	-74 439,06	-40 957,63	-2 122 560,78	-407 347,25	-3 286 326,59	-563 389,33	-9 043 999,04
1.2.	Nusidėvėjimo ir amortizacijos	-89 051,83	-234 004,47	-47 407,00	-328 810,29	-25 700,61	-56 614,69	-98 084,99	-68 956,82	-139 964,52	-20 652,13	-1 109 247,35
1.3.	Komunalinių paslaugų ir ryšių	-20 765,41	-34 255,56	-20 068,72	-33 026,09	-120 769,83	-58 723,45	-53 273,87	-31 826,33	-110 983,72	-19 781,22	-503 474,22
1.4.	Komandiruočių	-9 675,45	-18 475,75	-4 003,14	-4 486,76	-808,43	-132,12	-1 744,38	-4 275,49	-23 798,12	-1 035,53	-68 435,16
1.5.	Transporto	-8 432,32	-62 428,52	-14 246,69	-3 240,95	-3 019,72	-1 265,56	-12 061,42	-5 352,49	-20 233,32	-6 676,62	-136 957,61
1.6.	Kvalifikacijos kėlimo	-3 596,50	-3 462,03	-709,47	-1 564,28	-251,09	-87,22	-2 238,10	-1 054,75	-8 577,33	-2 659,66	-24 200,44
1.7.	Paprastojo remonto ir eksploatavimo	-20 949,76	-19 337,15	-9 419,16	-202 638,71	-7 570,09	-118 670,98	-47 406,31	-54 477,38	-85 404,91	-15 239,81	-581 114,25
1.8.	Nuvertėjimo ir nurašytų sumų	-254 467,41	-11 435,89	-2 812,89	-4 767 189,96	-4 015,72	-12 932,57	-19 614,23	-34 421,90	-3 829,49	-20 963,92	-5 131 683,97
1.9.	Sunaudotų ir parduotų atsargų savikaina	-27 822,88	-88 135,41	-35 030,24	-77 038,87	-6 238,91	-5 667,79	-355 382,53	-24 507,37	-178 840,29	-38 387,49	-837 051,79
1.10.	Socialinių išmokų	-4 750,89	-5 099,98	-1 034,37	-22 320,43	-265,77	-773,36	-1 132 631,41	-3 535,02	-31 830,48	-9 411 181,45	-10 613 423,16
1.11.	Nuomos	-21 336,16	-9 949,51	-7 784,61	-11 516,94	-3 094,28	-1 007,42	-4 442,00	-6 256,03	-7 521,33	-5 051,08	-77 959,36
1.12.	Finansavimo	-230 799,04	-105 895,63	-8 343,10	-5 965 754,30	-147 642,73	-104 710,51	-69 102,12	-112 764,24	-212 517,20	-226 884,07	-7 184 412,94
1.13.	Kitų paslaugų	-92 758,41	-62 782,56	-39 921,41	-147 166,82	-95 741,60	-62 800,34	-81 852,22	-112 650,09	-166 776,83	-84 562,68	-947 012,95
1.14.	Kitos	-772 557,27	-61 962,09	-9 010,26	-61 583,54	-15 239,88	-6 808,81	-14 943,42	-34 720,93	-93 338,17	-35 163,04	-1 105 327,40
2.	Apskaitos politikos keitimo ir esminių apskaitos klaidų taisymo itaka	1 636,34		6 830,59	-11 341,96	444,90	-1 826,35	-2 441,60	54,27	4 089,89	151,10	-2 402,80
3.	Pagrindinės veiklos pinigų srautai											
3.1.	Išmokos	-1 628 992,80	-1 415 800,82	-892 888,86	-692 311,97	-319 953,15	-285 035,84	-3 669 818,49	-683 776,74	-4 025 139,67	-10 913 016,22	-24 526 734,58
3.1.1.	Darbo užmokesčio ir socialinio draudimo	-753 353,80	-766 829,56	-725 921,17	-268 352,69	-73 144,37	-40 721,52	-1 889 641,17	-404 376,51	-3 206 411,98	-557 706,98	-8 686 459,75
3.1.2.	Komunalinių paslaugų ir ryšių	-22 437,67	-34 796,31	-20 242,32	-27 341,24	-114 500,17	-52 322,76	-56 530,74	-32 448,66	-120 327,77	-19 806,24	-500 753,87
3.1.3.	Komandiruočių	-9 624,92	-19 522,59	-4 270,57	-4 766,98	-831,24	-102,45	-1 778,61	-4 357,25	-23 825,09	-1 050,06	-70 129,75
3.1.4.	Transporto	-8 382,43	-85 306,32	-15 806,52	-3 495,21	-2 790,11	-1 023,33	-11 651,10	-5 500,71	-22 955,55	-6 742,11	-163 653,40
3.1.5.	Kvalifikacijos kėlimo	-3 735,22	-3 576,30	-701,71	-1 688,95	-255,79	-103,59	-2 497,00	-1 100,72	-8 129,96	-2 812,39	-24 601,63
3.1.6.	Paprastojo remonto ir eksploatavimo	-23 419,76	-17 793,30	-9 461,48	-73 244,89	-7 473,84	-101 314,58	-39 056,35	-26 697,09	-86 916,38	-16 026,46	-401 404,14
3.1.7.	Atsargų įsigijimo	-26 992,69	-343 167,94	-35 983,48	-16 324,46	-5 842,69	-6 171,46	-313 597,86	-25 915,63	-179 079,07	-33 490,15	-986 565,43
3.1.8.	Socialinių išmokų	-14 839,50	-5 169,19	-1 420,40	-4 597,53	-291,50	-762,36	-1 185 815,48	-4 147,19	-41 541,14	-9 106 529,03	-10 365 113,31
3.1.9.	Nuomos	-20 116,22	-24 759,39	-6 789,27	-15 531,57	-3 395,83	-989,50	-4 305,81	-5 870,27	-7 902,13	-4 853,95	-94 513,95
3.1.10.	Kitų paslaugų įsigijimo	-95 536,13	-81 426,09	-47 431,62	-134 255,49	-101 486,96	-66 418,04	-108 091,42	-126 156,11	-169 289,20	-94 090,51	-1 024 181,57
3.1.11.	Sumokėtos palūkanos	-453 345,66	-4 046,21	-2 829,85	-2 483,68	-94,39	-135,50	-686,28	-8,03	-952,85	-5,38	-464 587,85
3.1.12.	Kitos išmokos	-197 208,79	-29 407,62	-22 030,47	-140 229,30	-9 846,27	-14 970,74	-56 166,67	-47 198,56	-157 808,54	-1 069 902,95	-1 744 769,92

Suteiktos garantijos dėl paskolų
PAGAL 2025 M. GRUODŽIO 31 D. DUOMENIS

Pateikimo valiuta ir tikslumas: tūkstančiais eurų

Eil. Nr.	Straipsniai	Paskolų, dėl kurių suteiktos garantijos, likutis ataskaitinio laikotarpio pradžioje	Ataskaitiniai metai				Valiutų kursų pasikeitimo įtaka (+/-)	Kiti konsolidavimo pokyčiai	Paskolų, dėl kurių suteiktos garantijos, likutis ataskaitinio laikotarpio pabaigoje
			Suteikta paskolų, dėl kurių suteiktos garantijos per ataskaitinį laikotarpį	Gražinta paskolų, dėl kurių buvo suteiktos garantijos per ataskaitinį laikotarpį	Įsipareigojimai dėl suteiktų valstybės (savivaldybės) garantijų, kurie priskiriami prie tiesioginės valstybės (savivaldybės) skolos per ataskaitinį laikotarpį				
1	2	3	4	5	6	7=9-3-4+5+6	8	9	
I	Suteiktos valstybės garantijos dėl vidaus paskolų	603 678,33	79 137,40	-158 364,62				524 451,11	
1.	Valdžios sektorius	103,56		-10,25				93,31	
1.1.	Vietos valdžia (savivaldybės)	103,56		-10,25				93,31	
1.2.	Valstybės socialinės apsaugos fondai								
2.	Finansų įstaigos	148 871,47	9 764,36	-21 343,29				137 292,54	
2.1.	Bankai	143 641,95	9 764,36	-18 467,56				134 938,75	
2.2.	Nebankinės finansų įstaigos	5 229,53		-2 875,74				2 353,79	
3.	Nefinansų įstaigos	454 703,29	69 373,04	-137 011,08				387 065,26	
II	Suteiktos valstybės garantijos dėl užsienio paskolų	321 029,22		-12 166,82				308 862,40	
4.	Valdžios sektorius								
4.1.	Vietos valdžia (savivaldybės)								
4.2.	Valstybės socialinės apsaugos fondai								
5.	Finansų įstaigos								
5.1.	Bankai								
5.2.	Nebankinės finansų įstaigos								
6.	Nefinansų įstaigos	321 029,22		-12 166,82				308 862,40	
III	Suteiktos valstybės garantijos dėl tarptautinių finansų institucijų išduotų paskolų ir garantijų	153 425,64	181,01	-70,42				153 536,23	
IV	Suteikta valstybės garantijų dėl paskolų, iš viso (I+II+III)	1 078 133,18	79 318,41	-170 601,86				986 849,74	
V	Suteiktos savivaldybės garantijos dėl vidaus ir užsienio paskolų	69 259,92	10 039,09	-9 017,48	89,89			68 872,76	
VI	Suteiktos valstybės ir savivaldybės garantijos dėl paskolų, iš viso (IV+V)	1 147 393,10	89 357,51	-179 619,34	89,89			1 055 722,49	

**Informacija apie per vienus metus gautinas sumas
PAGAL 2025 M. GRUODŽIO 31 D. DUOMENIS**

Pateikimo valiuta ir tikslumas: tūkstančiais eurų

Eil. Nr.	Straipsniai	Ataskaitinio laikotarpio pabaigoje			Praėjusio ataskaitinio laikotarpio pabaigoje		
		Iš viso	Tarp jų iš VSS	Tarp jų iš kontroliuojamų ir asocijuotųjų ne VSS	Iš viso	Tarp jų iš VSS	Tarp jų iš kontroliuojamų ir asocijuotųjų ne VSS
1	2	3	4	5	6	7	8
1.	Per vienus metus gautinų sumų įsigijimo savikaina, iš viso (1.1+1.2+1.3+1.4+1.5+1.6)	5 417 171,15		486,16	5 152 851,56		567,63
1.1.	Gautinos finansavimo sumos	722 698,59			594 735,75		
1.2.	Gautini mokesčiai ir socialinės įmokos	2 820 049,76			2 861 106,57		
1.2.1.	Gautini mokesčiai	1 986 274,49			1 801 484,24		
1.2.2.	Gautinos socialinės įmokos	833 775,26			1 059 622,33		
1.3.	Gautinos sumos už turto naudojimą, parduotas prekes, turta, paslaugas	64 014,17		239,40	64 910,74		47,34
1.3.1.	Gautinos sumos už turto naudojimą	17 313,80		160,07	16 521,25		13,37
1.3.2.	Gautinos sumos už parduotas prekes	1 116,74			1 024,38		0,23
1.3.3.	Gautinos sumos už suteiktas paslaugas	39 567,79		76,89	41 322,68		33,75
1.3.4.	Gautinos sumos už parduotą ilgalaikį turta	4 334,93			4 786,60		
1.3.5.	Kitos	1 680,93		2,43	1 255,83		
1.4.	Gautinos sumos už konfiskuotą turta, baudos ir kitos netesybos	143 929,54			128 874,56		0,30
1.5.	Sukauptos gautinos sumos	1 053 967,71		130,46	958 672,51		194,58
1.5.1.	Iš biudžeto						
1.5.2.	Kitos	1 053 967,71		130,46	958 672,51		194,58
1.6.	Kitos gautinos sumos	612 511,39		116,30	544 551,44		325,40
2.	Per vienus metus gautinų sumų nuvertėjimas ataskaitinio laikotarpio pabaigoje	-1 122 727,51		-0,15	-1 044 293,09		-0,15
3.	Per vienus metus gautinų sumų balansinė vertė (1-2)	4 294 443,65		486,01	4 108 558,48		567,47

**Informacija apie kai kurias trumpalaikes mokėtinas sumas
PAGAL 2025 M. GRUODŽIO 31 D. DUOMENIS**

Pateikimo valiuta ir tikslumas: tūkstančiais eurų

Eil. Nr.	Straipsniai	Ataskaitinio laikotarpio pabaigoje			Praėjusio ataskaitinio laikotarpio pabaigoje		
		Iš viso	VSS	Kontroliuojamiems ir asocijuotiesiems ne VSS	Iš viso	VSS	Kontroliuojamiems ir asocijuotiesiems ne VSS
1	2	3	4	5	6	7	8
1.	Mokėtinos subsidijos, dotacijos ir finansavimo sumos	46 658,56		3 029,67	7 142,05		1 923,82
2.	Su darbo santykiais susiję įsipareigojimai	24 048,34		109,02	20 460,39		94,62
3.	Tiekėjams mokėtinos sumos	263 504,64		16 095,80	213 732,43		15 715,25
4.	Sukauptos mokėtinos sumos	1 570 385,82		381,70	1 372 909,36		1 073,49
4.1	Sukauptos finansavimo sąnaudos	10 060,41		37,87	11 684,47		14,48
4.2	Sukauptos atostoginių sąnaudos	845 124,15		338,27	761 134,65		324,01
4.3	Kitos sukauptos sąnaudos	420 194,47		0,01	300 827,72		0,01
4.4	Kitos sukauptos mokėtinos sumos	295 006,79		5,55	299 262,53		734,98
5.	Kiti trumpalaikiai įsipareigojimai	270 477,42		177,06	236 597,98		407,26
5.1	Mokėtini veiklos mokesčiai						
5.2	Gauti išankstiniai apmokėjimai	89 835,45		132,31	89 073,34		231,95
5.3	Kitos mokėtinos sumos	180 641,97		44,75	147 524,64		175,31
6.	Kai kurių trumpalaikių mokėtinų sumų balansinė vertė (1+2+3+4+5)	2 175 074,78		19 793,25	1 850 842,21		19 214,43

Eil. Nr.	Mineralinio išteklių pavadinimas	Mineralinio išteklių matavimo vnt.	Mineralinio išteklių rinkos kaina	Paskutinė ataskaitinio laikotarpio diena			Paskutinė praėjusio ataskaitinio laikotarpio diena		
				kiekis	sąlyginė vieneto vertė (pagal dabartinę gautinų mokesčių už gamtos išteklius vertę)	dabartinė viso kiekio vertė (pagal dabartinę gautinų mokesčių už gamtos išteklius vertę)	kiekis	sąlyginė vieneto vertė (pagal dabartinę gautinų mokesčių už gamtos išteklius vertę)	dabartinė viso kiekio vertė (pagal dabartinę gautinų mokesčių už gamtos išteklius vertę)
1	2	3	4	5	6	7	8	9	10
2.1	Parengtinai išžvalgyti mineraliniai ištekliai	X	X	X	X	X	X	X	X
2.1.1.	Molis	m3		90 657 000	X	X	90 657 000	X	X
2.1.2.	Dolomitas	m3		110 100 000	X	X	110 100 000	X	X
2.1.3.	Durpės	m3		2 063 083 850	X	X	2 063 083 850	X	X
2.1.4.	Klintis	m3		319 037 000	X	X	319 037 000	X	X
2.1.5.	Smėlis	m3		278 252 000	X	X	278 252 000	X	X
2.1.6.	Žvyras	m3		646 467 000	X	X	646 467 000	X	X
2.1.7.	Geležies rūda	m3		61 690 000	X	X	61 690 000	X	X
2.1.8.	Glaukontinis priesmėlis	m3		7 412 000	X	X	7 412 000	X	X
2.1.9.	Gintaras	t		112	X	X	112	X	X
2.1.10.	Kreidos mergelis	m3		3 338 000	X	X	3 338 000	X	X
2.1.11.	Anhidritas	m3		132 860 000	X	X	132 860 000	X	X
2.1.12.	Akmens druska	m3		258 000 000	X	X	258 000 000	X	X
2.1.13.	Gėliavandenė klintis	m3		1 570 000	X	X	1 570 000	X	X
2.1.14.	Gipsas	m3		22 562 000	X	X	22 562 000	X	X
2.1.15.	Sapropelis	m3		15 427 000	X	X	15 427 000	X	X
2.2	Prognoziniai mineraliniai ištekliai	X	X	X	X	X	X	X	X
3.	Iš viso:	X	X	X		883 898 817,05	X		1 434 229 145,82

Mokesčių pajamos
PAGAL 2025 M. GRUODŽIO 31 D. DUOMENIS

Pateikimo valiuta ir tikslumas: tūkstančiais eurų

Eil. Nr.	Mokesčių pajamos	Ataskaitinis laikotarpis	Praėjęs ataskaitinis laikotarpis
1	2	3	4
1.	Pajamų ir pelno mokesčių iš viso	8 898 375,49	8 101 914,54
1.1.	Gyventojų pajamų mokestis	7 080 974,55	6 326 536,41
1.2.	Pelno mokestis	1 817 400,94	1 775 378,13
1.3.	Socialinis mokestis		
2.	Turto mokesčių iš viso	252 104,81	238 628,61
2.1.	Žemės mokestis	61 329,04	60 821,67
2.2.	Paveldimo turto mokestis	4 130,61	4 321,22
2.3.	Nekilnojamojo turto mokestis	186 645,16	173 485,72
3.	Prekių ir paslaugų mokesčių iš viso	9 363 165,45	8 598 531,42
3.1.	Pridėtinės vertės mokestis	7 067 070,15	6 460 185,41
3.2.	Akcizai	2 136 624,25	2 020 600,51
3.3.	Atskaitymai nuo pajamų pagal Lietuvos Respublikos miškų įstatymą	48 507,59	43 886,86
3.4.	Cukraus sektoriaus mokesčiai		
3.5.	Loterijų ir azartinių lošimų mokestis	110 963,46	73 858,64
4.	Tarptautinės prekybos ir sandorių mokesčių iš viso	158 648,76	120 253,74
4.1.	Muitai ir kiti importo mokesčiai, išskyrus PVM ir akcizus	158 648,76	120 253,74
4.2.	Eksporto mokesčiai		
4.3.	Kiti tarptautinės prekybos ir sandorių mokesčiai		
5.	Kitų mokesčių iš viso	184 572,00	372 157,64
5.1.	Mokestis už valstybinius gamtos išteklius	40 617,19	20 427,34
5.2.	Naftos ir dujų išteklių mokestis	1 733,81	2 137,09
5.3.	Mokestis už aplinkos teršimą	50 786,74	53 237,10
5.4.	Mokestis už valstybės turto naudojimą patikėjimo teise	2 929,52	2 900,14
5.5.	Kiti	88 504,74	293 455,97
6.	Mokesčių pajamų iš viso	18 856 866,50	17 431 485,95

**Kitos veiklos pajamų ir sąnaudų pateikimas
žemesniojo ir aukštesniojo lygių viešojo sektoriaus subjekto
finansinių ataskaitų aiškinamajame rašte***

PAGAL 2025 M. GRUODŽIO 31 D. DUOMENIS

Pateikimo valiuta ir tikslumas: tūkstančiais eurų

Eil. Nr.	Straipsniai	Ataskaitinis laikotarpis	Praėjęs ataskaitinis laikotarpis
1	2	3	4
1.	Kitos veiklos pajamos	442 709,02	351 176,99
1.1	Pajamos iš atsargų pardavimo	134 992,86	114 068,91
1.2	Ilgalaikio materialiojo, nematerialiojo ir biologinio turto pardavimo pelnas	44 932,22	22 939,41
1.3	Pajamos iš administracinių baudų	93 614,67	80 984,68
1.4	Nuomos pajamos	55 205,05	49 113,59
1.5	Suteiktų paslaugų, išskyrus nuomą, pajamos	32 267,89	34 511,16
1.6	Kitos	81 696,33	49 559,25
2.	Pervestinos į biudžetą kitos veiklos pajamos		
3.	Kitos veiklos sąnaudos	-79 438,95	-66 901,91
3.1	Sunaudotų ir parduotų atsargų savikaina	-23 945,06	-15 895,83
3.2	Nuostoliai iš ilgalaikio turto perleidimo	-2 125,44	-6 683,84
3.3	Ilgalaikio turto nusidėvėjimo ir amortizacijos sąnaudos	-7 929,95	-7 233,27
3.4	Paslaugų sąnaudos	-19 057,31	-14 312,27
3.5	Darbo užmokesčio ir socialinio draudimo sąnaudos	-17 632,09	-16 064,04
3.6	Kitos veiklos sąnaudos	-8 749,09	-6 712,64
4.	Kitos veiklos rezultatas	363 270,08	284 275,09

Informacija apie pinigus ir pinigų ekvivalentus
PAGAL 2025 M. GRUODŽIO 31 D. DUOMENIS

Pateikimo valiuta ir tikslumas: tūkstančiais eurų

Eil. Nr.	Straipsniai	Paskutinė ataskaitinio laikotarpio diena		Paskutinė praėjusio ataskaitinio laikotarpio diena	
		Iš viso	Biudžeto asignavimai	Iš viso	Biudžeto asignavimai
1	2	3	4	5	6
1.	Pinigai iš valstybės biudžeto (įskaitant Europos Sąjungos finansinę paramą) (1.1+1.2+1.3+1.4+1.5+1.6)	1 641 162,47	522 191,62	1 570 696,44	660 041,11
1.1	Pinigai bankų sąskaitose	1 641 010,62	522 064,06	1 570 482,55	660 035,84
1.2	Pinigai kasoje	17,34	1,16	42,02	
1.3	Pinigai kelyje	134,51	126,40	171,87	5,27
1.4	Pinigai įšaldytose sąskaitose	36 540,82	12 808,79	36 625,69	12 267,61
1.5	Pinigų įšaldytose sąskaitose nuvertėjimas	-36 540,82	-12 808,79	-36 625,69	-12 267,61
1.6	Pinigų ekvivalentai				
2.	Pinigai iš savivaldybės biudžeto (2.1+2.2+2.3+2.4+2.5+2.6)	438 391,85	276 486,42	504 226,51	301 448,11
2.1	Pinigai bankų sąskaitose	438 079,75	276 273,86	503 890,22	301 235,29
2.2	Pinigai kasoje	17,06		38,18	
2.3	Pinigai kelyje	3,98		6,68	0,21
2.4	Pinigai įšaldytose sąskaitose	8 778,76	6 583,83	8 778,76	6 583,83
2.5	Pinigų įšaldytose sąskaitose nuvertėjimas	-8 488,10	-6 371,33	-8 488,10	-6 371,33
2.6	Pinigų ekvivalentai	0,40	0,05	0,77	0,11
3.	Pinigai ir pinigų ekvivalentai iš kitų šaltinių (3.1+3.2+3.3+3.4+3.5+3.6+3.7)	4 477 413,73	2 411,01	6 363 016,07	104 780,51
3.1	Pinigai bankų sąskaitose	4 311 399,94	2 407,97	5 971 060,83	104 780,09
3.2	Pinigai kasoje	1 147,30	3,04	1 234,64	0,42
3.3	Pinigai kelyje	357,52		277,87	
3.4	Pinigai įšaldytose sąskaitose	11 085,73	464,24	13 045,42	464,24
3.5	Pinigų įšaldytose sąskaitose nuvertėjimas	-10 947,75	-464,24	-13 029,02	-464,24
3.6	Indėliai, kurių terminas neviršija trijų mėnesių	163 194,01		389 983,37	
3.7	Kiti pinigų ekvivalentai	1 176,98		442,97	
4.	Iš viso pinigų ir pinigų ekvivalentų (1+2+3)	6 556 968,05	801 089,06	8 437 939,02	1 066 269,73
5.	Iš jų išteklių fondų lėšos	1 155 638,27	204 721,48	1 231 078,89	199 374,34

Informacija apie darbo užmokesčio ir socialinio draudimo sąnaudas
PAGAL 2025 M. GRUODŽIO 31 D. DUOMENIS

Pateikimo valiuta ir tikslumas: tūkstančiais eurų

Eil. Nr.	Grupė	Ataskaitinis laikotarpis						Praėjęs ataskaitinis laikotarpis					
		Vidutinis darbuotojų skaičius	Darbo užmokesčio sąnaudos					Vidutinis darbuotojų skaičius	Darbo užmokesčio sąnaudos				
			Pareiginė alga	Priedai, priemokos, premijos	Darbuotojo išlaidų kompensavimas	Išmokos diplomatams ir jų šeimų nariams	Kita		Pareiginė alga	Priedai, priemokos, premijos	Darbuotojo išlaidų kompensavimas	Išmokos diplomatams ir jų šeimų nariams	Kita
1	2	3	4	5	6	7	8	9	10	11	12	13	14
1	Valstybės politikai ir valstybės pareigūnai	2 664	-169 935,84	-9 052,54	-186,37	-539,10	-7 134,13	2 623	-141 640,70	-9 839,73	-219,53	-510,29	-11 930,64
2	Teisėjai	725	-50 660,56	-130,06			-6 014,08	729	-50 299,48	-223,97			-5 772,68
3	Valstybės tarnautojai	43 465	-1 176 199,78	-226 986,46	-16 555,05	-43 954,14	-82 596,78	45 370	-1 107 694,05	-237 020,01	-19 656,44	-33 415,14	-81 392,45
3.1	einantys vadovaujamas pareigas	4 862	-181 487,46	-47 833,95	-716,45	-5 220,20	-16 880,55	4 847	-164 722,93	-45 255,63	-1 450,38	-4 293,97	-18 052,81
3.2	patarėjai	4 467	-143 092,98	-33 169,76	-325,04	-18 714,50	-11 702,77	4 806	-129 905,17	-31 360,23	-2 792,57	-12 396,89	-14 953,83
3.3	specialistai	34 136	-851 619,34	-145 982,74	-15 513,57	-20 019,44	-54 013,45	35 717	-813 065,95	-160 404,15	-15 413,48	-16 724,28	-48 385,81
4	Kariai	12 586	-335 232,16	-58 188,32	-116 965,53	-2 125,30	-19 775,08	12 211	-285 869,56	-69 514,40	-97 698,52	-1 824,49	-14 941,26
5	Darbuotojai, dirbantys pagal neterminuotas darbo sutartis	254 459	-6 146 946,44	-668 218,48	-8 644,88	-364,71	-276 196,15	250 279	-5 255 064,50	-661 867,21	-6 658,48	-563,31	-377 290,94
5.1	einantys vadovaujamas pareigas	9 323	-392 651,47	-45 453,75	-404,09	-32,08	-22 218,27	9 205	-344 449,98	-42 924,69	-269,58	-25,54	-22 452,77
5.2	kiti darbuotojai	245 136	-5 754 294,97	-622 764,73	-8 240,79	-332,63	-253 977,87	241 075	-4 910 614,52	-618 942,52	-6 388,89	-537,77	-354 838,17
6	Kiti	21 544	-491 018,30	-55 353,53	-7 072,00	-2 591,90	-34 437,76	28 555	-476 214,03	-52 640,17	-3 994,81	-2 089,38	-35 829,47
7	Iš viso:	335 442	-8 369 993,07	-1 017 929,39	-149 423,85	-49 575,14	-426 153,98	339 768	-7 316 782,32	-1 031 105,51	-128 227,78	-38 402,61	-527 157,43
8	Iš jų socialinio draudimo sąnaudos	X	-148 305,20	-18 516,40	-116,31	-398,48	-12 587,46	X	-122 483,22	-21 765,13	-26,92	-30,50	-14 036,68

Atidėjinių pagal paskirtį reikšmingų sumų detalizavimas
PAGAL 2025 M. GRUODŽIO 31 D. DUOMENIS

Pateikimo valiuta ir tikslumas: tūkstančiais eurų

Eil. Nr.	Atidėjiniai	Atidėjinių vertė	Sumos arba panaudojimo laiko neapibrėžtumo požymiai
1	2	3	4
1.	Kompensacijos darbuotojams	21 814,90	
	VšĮ Vilniaus universiteto ligoninė Santaros klinikos atidėjinys, darbuotojų, pasiekusių įstatymų nustatytą senatvės pensijos amžių, išėitinėms išmokom mokėti	3 425,74	Nėra apibrėžtas panaudojimo laikas.
	VšĮ Respublikinės Šiaulių ligoninės atidėjinys darbuotojų, pasiekusių įstatymų nustatytą senatvės pensijos amžių, išėitinėms išmokom mokėti	1 332,87	Nėra apibrėžtas panaudojimo laikas.
	Kitų viešojo sektoriaus subjektų	17 056,29	
2.	Žalos atlyginimas	11 849,80	
	Vilniaus miesto savivaldybės administracijos priteistos sumokėti sumos pagal pateiktus ieškinius	6 467,22	
	Kitų viešojo sektoriaus subjektų atidėjiniai žalų atlyginimui	5 382,58	
3.	Aplinkos tvarkymas	8 072,34	
	VšĮ Kauno regiono atliekų tvarkymo centro atidėjiniai sąvartynų uždarymui	8 072,34	Nėra apibrėžtas panaudojimo laikas
4.	Turto likvidavimas	592,43	
	Atidėjinys Lietuvos kariuomenės patikėjimo teise valdomo turto, pripažinto nereikalingu ar netinkamu naudoti, išardymui ir likvidavimui	592,43	Suma nustatyta remiantis sudarytomis statinių griovimo sąlygomis. Nėra apibrėžtas panaudojimo laikas.
5.	Garantijų įsipareigojimai	32 678,90	
	INVEGOS fondo, Energijos efektyvumo fondo, Verslo finansavimo fondo, finansuojamo iš Europos regioninės plėtros fondo ir Verslumo skatinimo fondo atidėjiniai garantijų išmokoms dėl galimų nuostolių dėl suteiktų portfelinių ir individualių garantijų	31 758,10	Atidėjiniai formuojami priklausomai nuo rizikos grupės ir tikėtino jos nuostolio.
	Kitų viešojo sektoriaus subjektų	920,80	
6.	Kompensacijų už valstybės išperkamą nekilnojamą turtą bei Lietuvos Respublikos religinių bendrijų teisės į išlikusį nekilnojamą turtą atkūrimą	351,24	
	Kauno miesto savivaldybės administracijos atidėjinys piliečių nuosavybės teisėms į išlikusius gyvenamuosius namus, jų dalis, butus atkurti bei nuomininkams iškeldinti iš savininkams grąžintų gyvenamųjų namų kompensacijoms išmokėti	290,13	
	Kitų viešojo sektoriaus subjektų	61,11	
7.	Kita	1 925 997,70	
	Energetikos ministerijos atidėjiniai Ignalinos atominės elektrinės uždarymui	1 825 499,94	Nėra apibrėžtas panaudojimo laikas.
	Kitų viešojo sektoriaus subjektų	100 497,76	
	Iš viso:	2 001 357,31	

Neapibrėžtieji įsipareigojimai
PAGAL 2025 M. GRUODŽIO 31 D. DUOMENIS

Pateikimo valiuta ir tikslumas: tūkstančiais eurų

Eil. Nr.	Neapibrėžtųjų įsipareigojimų grupė	Suma, kuri gali būti reikalinga neapibrėžtąjam įsipareigojimui padengti	Su neapibrėžtuojų įsipareigojimu susijusių išlaidų tikimybė	Padengimo laiko neapibrėžtumo požymiai
1	2	3	4	5
1.	Kompensacijos darbuotojams	3 425,40		
	Lietuvos kariuomenės apskaičiuota kompensacija profesinės karo tarnybos kariams dėl neteisėtai sumažintų darbo užmokesčio koeficientu	2 911,77	11-50 %	Teisės aktais nepriimtas sprendimas dėl kompensacijos mokėjimo
	Lietuvos apeliacinio teismo įsipareigojimai dėl sustabdytų teisėjo įgaliojimų ir leidimo patraukti baudžiamajai atsakomybei	421,96	51-90 %	Apskųstą sprendimą nagrinėja Apeliacinis teismas, 2026 metais bus priimtas sprendimas.
	Kitų viešojo sektoriaus subjektų neapibrėžtieji įsipareigojimai darbuotojams	91,67	11-50 %	Nežinoma
2.	Žalos atlyginimas	102 765,07		
	Lietuvos Respublikos teisingumo ministerijos įsipareigojimai atlyginti žalą, galintys atsirasti priėmus sprendimus vykstančiose bylose dėl valstybės valdžios institucijų neteisėtų veiksmų	68 370,34	0 - 10 %	Neįmanoma
	Valstybinės ligonių kasos prie Sveikatos apsaugos ministerijos atlyginimas dėl pacientų sveikatai padarytos žalos	15 868,94	11-50 %	Priklauso nuo teismų ir Lietuvos Respublikos apsaugos ministerijos komisijos sprendimų
	Kitų viešojo sektoriaus subjektų įsipareigojimai dėl turinės ir neturinės žalos atlyginimo	18 525,79	11-50 %	Nėra aiški teisminių ginčų nagrinėjimo baigtis, vyksta teismo procesai.
3.	Turto likvidavimas	546,43		
	Lietuvos kariuomenės turto, kuris pripažintas nereikalingu ir netinkamu naudoti, išardymui ir likvidavimui priskaičiuota preliminarai išsų suma	546,43	11-50 %	Nenumatytas terminas turto likvidavimui
4.	Garantijų įsipareigojimai	445 801,93		
	Valstybės išdo suteiktos valstybės garantijos dėl paskolų	424 132,99	11-50 %	Priklauso nuo garantijos gavėjų sutartinių įsipareigojimų vykdymo ir kitų sąlygų.
	Valstybinės ligonių kasos prie Sveikatos apsaugos ministerijos išduoti garantiniai raštai asmens sveikatos priežiūros įstaigoms apdraustųjų Lietuvos piliečių retų ligų ir būklių gydymui	12 580,80	51-90 %	Padengimo laikas priklauso nuo įvairių aplinkybių, kurių Valstybinė ligonių kasa negali įtakoti
	Kitų viešojo sektoriaus subjektų garantijų įsipareigojimai dėl suteiktų paskolų	9 088,14	0-10 %	Iki 2047 m. birželio mėn. 30 d.
5.	Kompensacijos už valstybės išperkama nekilnojamą turta	4 988,87		
	Nacionalinės žemės tarnybos prie Aplinkos ministerijos kompensacijų įsipareigojimai už valstybės išperkama nekilnojamą turta (žeme)	4 988,87	11-50 %	Daugiau nei 1 metai
6.	Kita	4 528 907,33		
	Lietuvos Respublikos finansų ministerijos patikėjimo teise valdomas kapitalas tarptautinėse finansų institucijose	3 341 875,14	0-10 %	Pagal pareikalavimą
	Valstybinės mokesčių inspekcijos mokesčių fondo sukauptos pervestinos sumos pagal pateiktus vykdomuosius dokumentus, įsipareigojimai vartojimo valstybėms (MOSS/OSS) pervesti surinktas PVM įmokas, kitų įsipareigojimai dėl turto, kurio savininkas nežinomas	1 049 346,79	0-10 %	Laikas neapibrėžtas, priklauso nuo antstolių veiksmų išieškant priteistas sumas pagal teismų ir kitų institucijų išduotus vykdomuosius raštus bei nuo teismų sprendimų dėl turto pripažinimo valstybės paveldimu
	Nacionalinės mokėjimo agentūros prie Žemės ūkio ministerijos mokėtinos sumos pagal su paramos gavėjais pasirašytas paramos sutartis	132 203,95	11-50 %	Neįmanoma patikimai įvertinti
	Kitų viešojo sektoriaus subjektų neapibrėžtieji įsipareigojimai	5 481,45	11-50 %	Teismo procesai vyksta; padenimo laikas priklauso nuo įvairių aplinkybių, kurių subjektai negali įtakoti
	Iš viso	5 086 435,03		

Informacija apie sudarytas koncesijas ir valdžios ir privataus subjektų partnerystės sutartis
PAGAL 2025 M. GRUODŽIO 31 D. DUOMENIS

Pateikimo valiuta ir tikslumas: tūkstančiais eurų

Eil. Nr.	Viešojo sektoriaus subjektas (sutarties šalis)	Viešojo ir privataus sektorių partnerystės sutarties rūšis	Turto, dėl kurio sudaryta viešojo ir privataus sektorių partnerystės sutartis, pavadinimas	Turto balansinė vertė		Su turto susijusių įsipareigojimų balansinė vertė	
				ataskaitinio laikotarpio pabaigoje	praėjusio ataskaitinio laikotarpio pabaigoje	ataskaitinio laikotarpio pabaigoje	praėjusio ataskaitinio laikotarpio pabaigoje
1	2	3	4	5	6	7	8
1.	188602751 Lietuvos Respublikos krašto apsaugos ministerija	Valdžios ir privataus subjektų partnerystė	Sutartis Nr. 2SU-3 su UAB "Samogitia miestelis" bei UAB "Partnerystės projektai keturi" dėl Karinio dalinio vystymo Šiaulių regione projektavimo, statybos, priežiūros ir paslaugų teikimo, sudaryta 2021-01-08 (įsigaliojo 2021-10-07)	42 828,53	43 463,31	29 471,54	31 944,50
2.	188602751 Lietuvos Respublikos krašto apsaugos ministerija	Valdžios ir privataus subjektų partnerystė	Partnerystės sutartis Nr. 2SU-4 su UAB „DG VPP Rokantiškės“ (buvęs pavadinimas – UAB „PPP projektas 2“) bei UAB „DG VPP vystymas“ (buvęs pavadinimas – UAB „Salvinta“) dėl Karinio dalinio vystymo Rokantiškių kaime (Vilniaus rajone) projektavimo, statybos, priežiūros ir paslaugų teikimo, sudaryta 2021-01-08, įsigaliojo 2021-07-07	37 187,53	37 953,37	25 810,77	28 828,59
3.	188602751 Lietuvos Respublikos krašto apsaugos ministerija	Valdžios ir privataus subjektų partnerystė	Partnerystės sutartis Nr. 2SU-5 su UAB „DG VPP Pajūris“ (buvęs pavadinimas – UAB „PPP projektas 3“) bei UAB „DG VPP vystymas“ (buvęs pavadinimas – UAB „Salvinta“) dėl Karinio dalinio vystymo Šilalės rajone, Pajūrio miestelyje projektavimo, statybos, priežiūros, paslaugų teikimo, 2021-01-08 (sutartis įsigaliojo 2021-07-07)	34 956,51	35 613,27	24 180,74	27 008,48
4.	188603472 Lietuvos Respublikos sveikatos apsaugos ministerija	Koncesija	Automobilių stovėjimo aikštelių infrastruktūros plėtra Santariškių medicinos įstaigų miestelyje (UAB „Latuna“, UAB „Santariškių parkavimo paslaugos“) 2017-12-01	14 559,92	14 825,24	11 874,19	12 581,27
5.	188785847 Policijos departamentas prie Lietuvos Respublikos vidaus reikalų ministerijos	Valdžios ir privataus subjektų partnerystė	Privataus subjekto atliekama ūkinė veikla, vykdanč Vilniaus komisariato pastato ir areštinės projektavimą, statybą ir paslaugų teikimą („DG VPP Vilnius“ (buvęs UAB „PPP projektas“), UAB „Pilies projektai“) 2016-07-05	15 808,46	15 988,69	9 621,73	10 753,70
6.	188785847 Policijos departamentas prie Lietuvos Respublikos vidaus reikalų ministerijos	Valdžios ir privataus subjektų partnerystė	Privataus subjekto atliekama ūkinė veikla, vykdanč Kauno apskrities vyriausiojo policijos komisariato pastato projektavimą, statybą ir paslaugų teikimą (UAB „VPSP2“, UAB „Merko statyba“) 2019-05-16	13 606,99	13 943,12	9 949,01	11 192,64
7.	188785847 Policijos departamentas prie Lietuvos Respublikos vidaus reikalų ministerijos	Valdžios ir privataus subjektų partnerystė	Privataus subjekto atliekama ūkinė veikla, vykdanč Panevėžio apskrities vyriausiojo policijos komisariato pastato kartu su areštine projektavimą, statybą ir paslaugų teikimą (UAB „DG VPP vystymas (buvęs UAB „Salvinta“), UAB „DG VPP Panevėžys“ (buvęs UAB „PPP projektas 1)) 2019-08-06	15 685,63	16 054,40	11 449,52	13 045,25
8.	188785847 Policijos departamentas prie Lietuvos Respublikos vidaus reikalų ministerijos	Valdžios ir privataus subjektų partnerystė	2022-12-28 partnerystės sutartis Nr. 5-ST2-258 dėl Šiaulių apskrities vyriausiojo policijos komisariato pastato Šiauliuose, Purių g. 48, projektavimo, statybos ir paslaugų teikimo (UAB „Investicijų uostas“, UAB „Safe Community“), įsigaliojo 2023-07-04				
9.	188603091 Lietuvos Respublikos švietimo, mokslo ir sporto ministerija ir 188710061 Vilniaus miesto savivaldybė	Koncesija	Sveikatinimo, švietimo, kultūros ir užimtumo komplekso Vilniuje projektavimas, statyba, eksploatavimas (UAB „Vilniaus daugiavfunkcis kompleksas“) sutartis įsigaliojo 2022-07-05				

10.	188710638 AB Via Lietuva (buvusi Lietuvos automobilių kelių direkcija prie Susisiekimo ministerijos)	Valdžios ir privataus subjektų partnerystė	Palangos aplinkelio tiesimas (UAB „Plėtos investicijos“, UAB „Palangos aplinkelis“), 2013-04-30				
11.	288712070 Jonišio rajono savivaldybės administracija	Valdžios ir privataus subjektų partnerystė	Universalios sporto salės ir baseino komplekso statyba ir viešųjų paslaugų teikimas	225 370,66	213 044,74	174 851,55	172 620,27
12.	188719391 Akmenės rajono savivaldybės administracija	Koncesija	Šiaulių regiono tvarkymo centras (koncesininkas) įsipareigoja teikti (organizuoti) Akmenės r. savivaldybės teritorijoje viešąsias atliekų tvarkymo paslaugas	97,37	97,37		
13.	188642660 Biržų rajono savivaldybės administracija	Koncesija	Biržų rajono šilumos ūkio modernizavimas ir renovavimas				
14.	188642660 Biržų rajono savivaldybės administracija	Koncesija	Šilumos energijos tiekimo katilinių projektavimas, statyba, eksploatavimas bei viešosios paslaugos teikimas: šilumos tiekimas Biržų r. sav., Pabiržės mstl., Likėnų g.				
15.	188713933 Jurbarko rajono savivaldybės administracija	Koncesija	Dėl Jurbarko rajono savivaldybės komunalinių atliekų tvarkymo sistemos operatoriaus funkcijų vykdymo.				
16.	188764867 Kauno miesto savivaldybės administracija	Koncesija	Stoginės Kauno miesto viešojo transporto stotelėse				
17.	188764867 Kauno miesto savivaldybės administracija	Koncesija	Pramogų ir sporto rūmai, Karaliaus Mindaugo pr. 50, Kaune	42 235,70	42 979,94		
18.	188764867 Kauno miesto savivaldybės administracija	Koncesija	Girstučio kultūros rūmai, Kovo 11-osios g. 26, Kaune	1 935,96	1 975,57		
19.	188764867 Kauno miesto savivaldybės administracija	Koncesija	Kauno sporto halės ir S. Dariaus ir S. Girėno stadiono valdymo modelio įgyvendinimas	22 597,55	23 677,50		
20.	188756386 Kauno rajono savivaldybės administracija	Valdžios ir privataus subjektų partnerystė	Mastaičių baseino modernizavimo su ikimokyklinio pradinio ugdymo mokyklos priestato statyba, Zapyškio pagrindinės mokyklos priestato statybos, mokslo paskirties pastato Kačerginėje rekonstrukcijos ir priestato statybos bei paslaugų teikimo sutartis	17 145,03	17 893,39	19 927,22	22 043,57
21.	188756386 Kauno rajono savivaldybės administracija	Valdžios ir privataus subjektų partnerystė	Kauno rajono gatvių apšvietimo sistemos modernizavimo ir eksploatavimo paslaugų teikimo sutartis	5 796,02	8 697,70	10 993,57	11 889,04
22.	188768730 Kelmės rajono savivaldybės administracija	Koncesija	Viešųjų atliekų tvarkymo Kelmės rajono savivaldybės teritorijoje paslaugos	157,15	157,15		
23.	188768730 Kelmės rajono savivaldybės administracija	Koncesija	Šilumos tiekimo įranga ir objektai	439,11	1 105,15		
24.	188768545, Kėdainių rajono savivaldybės administracija	Koncesija	Katilinės ir jų įranga				
25.	188768545, Kėdainių rajono savivaldybės administracija	Koncesija	Šilumos tiekimas Lančiūnavos k.	206,65	211,15		
26.	188710823 Klaipėdos miesto savivaldybės administracija	Koncesija	Infrastruktūros statiniai	10 851,77	11 063,61		

27.	188710823 Klaipėdos miesto savivaldybės administracija	Koncesija	Negyvenamieji pastatai	12 256,83	12 442,31		
28.	188710823 Klaipėdos miesto savivaldybės administracija	Koncesija	Infrastruktūros statiniai	2 746,85	2 806,46		
29.	188710823 Klaipėdos miesto savivaldybės administracija	Koncesija	Nėra turto, dėl kurio sudaryta VPSP sutartis				
30.	188773688 Klaipėdos rajono savivaldybės administracija	Koncesija	Drevernos mažųjų laivų uosto eksploatavimas bei paslaugų teikimas sporto, turizmo, kultūros, laisvalaikio srityse	357,53	387,06	580,53	580,53
31.	188773688 Klaipėdos rajono savivaldybės administracija	Valdžios ir privataus subjektų partnerystė	Daugiafunkcio centro Sendvario seniūnijoje statyba	19 178,65		18 697,80	
32.	188773688 Klaipėdos rajono savivaldybės administracija	Valdžios ir privataus subjektų partnerystė	Gatvių apšvietimo sistemos modernizavimas				
33.	188712799 Molėtų rajono savivaldybės administracija	Koncesija	Molėtų rajono sporto infrastruktūros ir baseino komplekso investicijų projekto įgyvendinimas koncesijos būdu	6 082,36		314,94	389,94
34.	188754378 Neringos rajono savivaldybės administracija	Koncesija	Nėra turto, dėl kurio sudaryta sutartis				
35.	188746659 Pagėgių savivaldybės administracija	Koncesija	Leidimo būti Pagėgių savivaldybės komunalinių atliekų tvarkymo sistemos operatoriumi suteikimas		683,34		152,99
36.	125196077 Palangos miesto savivaldybės administracija	Koncesija	Vasaros koncertų salė Palangoje, Vytauto g. 43	7 940,06	8 028,04		
37.	125196077 Palangos miesto savivaldybės administracija	Koncesija	Kempingas Nemirsetoje, Klaipėdos pl. 33 I, Palangoje	1 517,17	1 583,12		
38.	288724610 Panevėžio miesto savivaldybės administracija	Koncesija	Pastatas- dviračių bazė ir laikini statiniai – metaliniai garažai				
39.	288724610 Panevėžio miesto savivaldybės administracija	Koncesija	Žemės sklypas, infrastruktūros objektas				
40.	188726247 Radviliškio rajono savivaldybės administracija	Koncesija	Dalis UAB „Radviliškio autobusų parkas“ turto	180,78	175,45		
41.	188726247 Radviliškio rajono savivaldybės administracija	Koncesija	Radviliškio ir Šeduvos miestų sąvartynai				
42.	188771865 Šiaulių miesto savivaldybės administracija	Koncesija	Arena su įrenginiais, žemės sklypas	14 771,46	14 918,44		
43.	188773720, Šilalės rajono savivaldybės administracija	Koncesija	Nėra turto, dėl kurio sudaryta sutartis				
44.	188723322 Šilutės rajono savivaldybės administracija	Koncesija	Dėl Šilutės prieklauskos (uosto0 operatoriaus 2008 09 26 Nr. R5-(9.40)-894				
45.	181626536 Trakų rajono savivaldybės administracija	Valdžios ir privataus subjektų partnerystė	Lentvario miesto gatvių apšvietimo sistemos atnaujinimo ir eksploatavimo paslaugų teikimo sutartis				

46.	181626536 Trakų rajono savivaldybės administracija	Koncesija	Dėl šilumos ir karšto vandens gamybos ir tiekimo Trakų rajono savivaldybės teritorijoje				
47.	188710442 Utenos rajono savivaldybės administracija	Koncesija	Pastatai, infrastruktūros statiniai, kiti statiniai	212,78	225,87	168,26	189,97
48.	188710061 Vilniaus miesto savivaldybės administracija	Valdžios ir privataus subjektų partnerystė	Vilniaus miesto Balsių mokyklos statybos ir ūkio priežiūros vykdymo projektas	22 563,00	22 860,86	14 700,37	15 884,41
49.	188708224 Vilniaus rajono savivaldybės administracija	Koncesija	Pastatas		85,86		
50.	188753461 Zarasų rajono savivaldybės administracija	Valdžios ir privataus subjektų partnerystė	Aktyvaus poilsio turizmo infrastruktūros Zaraso ežero Didžiojoje saloje sukūrimas	407,11	426,36	16,22	16,22

Pokyčiai viešojo sektoriaus subjektų grupėje
PAGAL 2025 M. GRUODŽIO 31 D. DUOMENIS

Eil. Nr.	VSS, apie kurį teikiama konsolidavimui svarbi informacija		VSS statusas	Sprendimo įvykdymo data (metamėnuodiena)*	Ataskaitinis laikotarpis	VSS grupės kodas**	Reorganizavimas***			
	Kodas	Pavadinimas					Jungimo būdu		Skaidymo būdu	
							Prijungimas	Sujungimas	Išdalijimas	Padalijimas
1	2	3	4	5	6	7	8	9	10	11
1	190273081	Viešoji įstaiga Alytaus apskrities tuberkuliozės ligoninė	Reorganizuojamas	2025-06-03	2025.01	MVAL25	190272175			
2	145412194	Šiaulių municipalinė aplinkos tyrimų laboratorija	Reorganizuojamas	2025-03-06	2025.01	M11	300605778			
3	188783796	Vilniaus teritorinė ligonių kasa	Reorganizuojamas	2025-06-30	2025.01	MP02	191351679			
4	188783839	Kauno teritorinė ligonių kasa	Reorganizuojamas	2025-06-30	2025.01	MP02	191351679			
5	188783981	Klaipėdos teritorinė ligonių kasa	Reorganizuojamas	2025-06-30	2025.01	MP02	191351679			
6	188784026	Šiaulių teritorinė ligonių kasa	Reorganizuojamas	2025-06-30	2025.01	MP02	191351679			
7	188784179	Panevėžio teritorinė ligonių kasa	Reorganizuojamas	2025-06-30	2025.01	MP02	191351679			
8	MP002	Vilniaus teritorinės ligonių kasos administruojamo Privalomojo sveikatos draudimo fondas	Reorganizuojamas	2025-06-30	2025.01	MP01	MP001			
9	MP003	Kauno teritorinės ligonių kasos administruojamo Privalomojo sveikatos draudimo fondas	Reorganizuojamas	2025-06-30	2025.01	MP01	MP001			
10	MP005	Klaipėdos teritorinės ligonių kasos administruojamo Privalomojo sveikatos draudimo fondas	Reorganizuojamas	2025-06-30	2025.01	MP01	MP001			
11	MP004	Šiaulių teritorinės ligonių kasos administruojamo Privalomojo sveikatos draudimo fondas	Reorganizuojamas	2025-06-30	2025.01	MP01	MP001			
12	MP006	Panevėžio teritorinės ligonių kasos administruojamo Privalomojo sveikatos draudimo fondas	Reorganizuojamas	2025-06-30	2025.01	MP01	MP001			
13	190245865	Alytaus r. Pivašiūnų gimnazija	Reorganizuojamas	2025-08-31	2025.01	M14	190244763			
14	190820419	Šakių rajono Gelgaudiškio pagrindinė mokykla	Reorganizuojamas	2025-08-01	2025.01	M41		307345685		
15	190820942	Šakių rajono Kidulių pagrindinė mokykla	Reorganizuojamas	2025-08-01	2025.01	M41		307345685		
16	191053323	Alytaus lopšelis-darželis „Obelėlė“	Reorganizuojamas	2025-08-29	2025.01	M02	191053476			
17	191054044	Alytaus lopšelis-darželis „Vyturėlis“	Reorganizuojamas	2025-08-29	2025.01	M02	191053476			
18	150066452	Viešoji įstaiga Alytaus miesto savivaldybės pirminės sveikatos priežiūros centras	Reorganizuojamas	2025-08-31	2025.01	M02	190272218			
19	191830124	Kauno savivaldybės vaikų globos namai	Reorganizuojamas	2025-12-31	2025.12	M05	235144560			
20	191130111	Plungės „Babrungo“ progimnazija	Reorganizuojamas	2025-08-31	2025.01	M35	191130079			
21	190541679	Šiaulių miesto kultūros centras "Laiptų galerija"	Reorganizuojamas	2025-08-31	2025.01	M11	302296711			
22	304082453	Jonavos r. Kulvos Abraomo Kulviečio mokykla	Reorganizuojamas	2025-08-31	2025.01	M18	190302960			
23	190305732	Jonavos r. Bukonių mokykla - daugiafunkcis centras	Reorganizuojamas	2025-08-31	2025.01	M18	190302960			
24	290304250	Jonavos r. Žeimių mokykla - daugiafunkcis centras	Reorganizuojamas	2025-08-31	2025.01	M18	190303343			
25	MVAL41	Koinvesticinis fondas susisiekimui	Reorganizuojamas	2025-03-31	2025.01	MVAL30	MVAL63			
26	188206780	Vyskupo Motiejaus Valančiaus giminės muziejus	Reorganizuojamas	2025-06-30	2025.01	M26	190299941			
27	190019318	Vilniaus lopšelis-darželis "Mažylis"	Reorganizuojamas	2025-08-31	2025.01	M01	190017267			
28	191663668	Vilniaus vaikų ir jaunimo klubas „Jaunystė“	Reorganizuojamas	2025-08-31	2025.01	M01	191665338			
29	224369680	Viešoji įstaiga Šv. Roko ligoninė	Reorganizuojamas	2025-06-30	2025.01	M01	302692454			
30	291052560	Alytaus lopšelis-darželis „Pušynėlis“	Reorganizuojamas	2025-08-29	2025.01	M02	193313549			
31	191055484	Alytaus lopšelis-darželis „Girinukas“	Reorganizuojamas	2025-08-29	2025.01	M02	193313549			
32	191054610	Alytaus lopšelis-darželis „Putinėlis“	Reorganizuojamas	2025-08-29	2025.01	M02	191056771			
33	191054959	Alytaus lopšelis-darželis „Volungėlė“	Reorganizuojamas	2025-08-29	2025.01	M02	191056629			
34	191052940	Alytaus lopšelis-darželis „Saulutė“	Reorganizuojamas	2025-08-29	2025.01	M02	191056052			
35	191052755	Alytaus lopšelis-darželis „Pasaka“	Reorganizuojamas	2025-08-29	2025.01	M02	191056052			
36	300653972	Utenos rajono savivaldybės Leliūnų socialinės globos namai	Reorganizuojamas	2025-08-31	2025.01	M52	184295582			

37	190230258	Biudžetinė įstaiga Visagino vaikų lopšelis-darželis "Kūlverstukas"	Reorganizuojamas	2025-08-31	2025.01	M12	190230443			
38	151470469	MARIJAMPOLĖS FUTBOLŲ KLUBAS	Reorganizuojamas	2025-09-04	2025.01	M07	305562124			
39	190213141	Prienų lopšelis-darželis „Gintarelis“	Reorganizuojamas	2025-08-20	2025.01	M36	190212573			
40	190104925	Raseinių r. Betygalos Maironio pagrindinė mokykla	Reorganizuojamas	2025-08-29	2025.01	M38	190106552			
41	190488632	Vilkaviškio suaugusiųjų ir jaunimo mokykla	Likviduojamas	2025-08-31	2025.01	M54				
42	190881450	Prienų r. Jiezno gimnazija	Reorganizuojamas	2025-08-20	2025.01	M36		307400085		
43	190192277	Prienų r. Stakliškių gimnazija	Reorganizuojamas	2025-08-20	2025.01	M36		307400085		
44	190193030	Prienų r. Veiverių Tomo Žilinsko gimnazijos	Reorganizuojamas	2025-08-20	2025.01	M36		307400473		
45	190197819	Prienų r. Skriaudžių pagrindinės mokykla	Reorganizuojamas	2025-08-20	2025.01	M36		307400473		
46	190189523	Prienų r. Pakuonio pagrindinės mokykla	Reorganizuojamas	2025-08-20	2025.01	M36		307399715		
47	190194851	Prienų r. Išlaužo pagrindinės mokykla	Reorganizuojamas	2025-08-20	2025.01	M36		307399715		
48	190189338	Prienų r. Balbieriškio pagrindinės mokykla	Reorganizuojamas	2025-08-20	2025.01	M36		307399715		
49	300008466	Akmenės rajono jaunimo ir suaugusiųjų švietimo centras	Reorganizuojamas	2025-08-31	2025.01	M13			300008683 ir 300070724	
50	190448876	Akmenės rajono Kruopių pagrindinė mokykla	Reorganizuojamas	2025-08-31	2025.01	M13		307411473		
51	300009283	Naujosios Akmenės „Saulėtekio“ progimnazija	Reorganizuojamas	2025-08-31	2025.01	M13		307411473		
52	190503582	Švenčionių lopšelis-darželis "Gandriukas"	Reorganizuojamas	2025-08-31	2025.01	M47	190505829			
53	190503810	Švenčionių r. Švenčionėlių lopšelis darželis "Vyturėlis"	Reorganizuojamas	2025-08-31	2025.01	M47	305613992			
54	190512065	Švenčionių Juliaus Siniiaus meno mokykla	Reorganizuojamas	2025-08-31	2025.01	M47		307412034		
55	190511910	Švenčionių r. Švenčionėlių meno mokykla	Reorganizuojamas	2025-08-31	2025.01	M47		307412034		
56	190511878	Švenčionių r. Pabradės meno mokykla	Reorganizuojamas	2025-08-31	2025.01	M47		307412034		
57	190671594	Trakų r. Senųjų Trakų Andžejaus Stelmachovskio pagrindinė mokykla	Reorganizuojamas	2025-08-30	2025.01	M50	290665350			
58	302644114	Radviliškio rajono savivaldybės etninės kultūros ir amatų centras	Reorganizuojamas	2025-09-30	2025.01	M37	188209029			
59	190713972	Radviliškio dailės mokykla	Reorganizuojamas	2025-08-31	2025.01	M37	290713820			
60	188778315	Asmens dokumentų išrašymo centras prie Lietuvos Respublikos vidaus reikalų ministerijos	Reorganizuojamas	2025-11-17	2025.01	MVAL31	188610666			
61	191824370	Kauno r. sporto mokykla	Reorganizuojamas	2025-09-01	2025.01	M22	306279442			
62	291813880	Kauno r. dziudo ir jodimo sporto mokykla	Reorganizuojamas	2025-09-01	2025.01	M22	306279442			
63	191075024	Kauno r. Ežerėlio lopšelis-darželis	Reorganizuojamas	2025-09-01	2025.01	M22	191074456			
64	305706966	VšĮ Visagino krepšinio mokykla	Reorganizuojamas	2025-04-25	2025.01	M12				
65	226190740	VšĮ „Vilniaus festivaliai“	Reorganizuojamas	2025-02-20	2025.01	M01				
66	184085235	Viešojo įstaiga Utenos turizmo informacijos centras	Reorganizuojamas	2025-12-31	2025.12	M52	300056112			
67	300110421	Markučių dvaro muziejus	Likviduojamas	2025-03-06	2025.01	M01				
68	300132332	Vilniaus memorialinių muziejų direkcija	Likviduojamas	2025-02-25	2025.01	M01				
69	158752243	Jurbarko krašto muziejus	Reorganizuojamas	2025-12-31	2025.12	M20				158752243 ir 307530470
70	MVAL80	Finansinė priemonė „Tipinės gamybos paskirties pastatų laisvosiose ekonominėse zonose, pramonės parkuose ir kitose pramoninėse teritorijose įrengimas“	Reorganizuojamas	2025-06-30	2025.01	MVAL30	MVAL59			

* VSAKIS viešojo sektoriaus subjekto reorganizavimo arba likvidavimo data nustatoma vadovaujantis Viešojo sektoriaus subjektų finansinių ataskaitų rinkinių konsolidavimo tvarkos aprašo 69 punkto nuostatomis.

** Viešojo sektoriaus subjektų grupės finansinėms ataskaitoms konsoliduoti kodas, nurodomas Lietuvos Respublikos finansų ministro įsakymu tvirtinamoje konsolidavimo schemoje.

*** Lietuvos Respublikos civilinio kodekso 2.97 straipsnyje nurodyti reorganizavimo būdai:

Prijungimas - tai vieno ar daugiau juridinių asmenų prijungimas prie kito juridinio asmens, kuriam pereina visos reorganizuojamojo juridinio asmens teisės ir pareigos.

Sujungimas - tai dviejų ar daugiau juridinių asmenų susivienijimas į naują juridinį asmenį, kuriam pereina visos reorganizuojamųjų juridinių asmenų teisės ir pareigos.

Išdalijimas - tai reorganizuojamo juridinio asmens teisių ir pareigų išdalijimas kitiems veikiantiems juridiniams asmenims.

Padalijimas - tai vieno reorganizuojamojo juridinio asmens pagrindu įsteigiamas dviejų ar daugiau juridinių asmenų, kuriems tam tikromis dalimis pereina reorganizuoto juridinio asmens teisės ir pareigos.

Lietuvos banko finansinių ataskaitų rinkinys

2025 m.

Turinys

Nepriklausomo auditoriaus išvada Lietuvos Respublikos Seimui	2
Lietuvos banko balansas	4
Lietuvos banko pelno (nuostolio) ataskaita	6
Aiškinamasis raštas	7
1. Metinių finansinių ataskaitų sudarymo pagrindai ir pateikimas	7
2. Apskaitos politika	7
3. Finansinės rizikos valdymas	14
4. Su dalyvavimu Eurosistemoje susijusių operacijų finansinės apskaitos principai	16
5. Kita informacija	22
6. Pastabos dėl balanso	22
7. Pastabos dėl pelno (nuostolio) ataskaitos	35
8. Kitos pastabos	40
Santrumpos	42

NEPRIKLAUSOMO AUDITORIAUS IŠVADA

Lietuvos Respublikos Seimui:

Nuomonė

Mes atlikome Lietuvos banko (toliau – Bankas) metinių finansinių ataskaitų rinkinio, kurį sudaro 2025 m. gruodžio 31 d. balansas ir tą dieną pasibaigusių metų pelno (nuostolio) ataskaita bei aiškinamasis raštas, įskaitant svarbių apskaitos metodų santrauką, auditą.

Mūsų nuomone, pridėtas finansinių ataskaitų rinkinys visais reikšmingais atžvilgiais teisingai pateikia Banko 2025 m. gruodžio 31 d. finansinę padėtį ir tą dieną pasibaigusių metų finansinius veiklos rezultatus pagal Europos Centrinio Banko (ECB) valdančios tarybos patvirtintas ECB gaires (ES) 2024/2941 dėl Europos centrinių bankų sistemos apskaitos ir finansinės atskaitomybės teisinio pagrindo (ECB/2024/31), nauja redakcija, Lietuvos banko įstatymą bei Lietuvos banko valdybos patvirtintą Lietuvos banko apskaitos politiką.

Pagrindas nuomonei pareikšti

Auditą atlikome pagal tarptautinius audito standartus (toliau – TAS). Mūsų atsakomybė pagal šiuos standartus išsamiai apibūdinta šios išvados skyriuje „Auditoriaus atsakomybė už finansinių ataskaitų auditą“. Mes esame nepriklausomi nuo Banko pagal Tarptautinių apskaitos specialistų etikos standartų valdybos išleistą Tarptautinį apskaitos profesionalų etikos kodeksą (įskaitant tarptautinius nepriklausomumo standartus) (toliau – TASESV kodeksas) ir Lietuvos Respublikos finansinių ataskaitų audito ir kitų užtikrinimo paslaugų įstatymo reikalavimus, susijusius su auditu Lietuvos Respublikoje. Mes taip pat laikomės kitų etikos reikalavimų, susijusių su Lietuvos Respublikos finansinių ataskaitų audito ir kitų užtikrinimo paslaugų įstatymu ir TASESV kodeksu.

Mes tikime, kad mūsų surinkti audito įrodymai yra pakankami ir tinkami mūsų nuomonei pagrįsti.

Vadovybės ir už valdymą atsakingų asmenų atsakomybė už finansinių ataskaitų rinkinį

Vadovybė yra atsakinga už finansinių ataskaitų rinkinio parengimą ir teisingą pateikimą pagal Europos Centrinio Banko (ECB) valdančios tarybos patvirtintas ECB gaires (ES) 2024/2941 dėl Europos centrinių bankų sistemos apskaitos ir finansinės atskaitomybės teisinio pagrindo (ECB/2024/31), nauja redakcija, Lietuvos banko įstatymą bei Lietuvos banko valdybos patvirtintą Lietuvos banko apskaitos politiką, ir tokią vidaus kontrolę, kokia, vadovybės nuomone, yra būtina finansinių ataskaitų rinkiniui parengti be reikšmingų iškreipimų dėl apgaulės ar klaidos.

Rengdama finansinių ataskaitų rinkinį, vadovybė privalo įvertinti Banko gebėjimą tęsti veiklą ir atskleisti (jei būtina) dalykus, susijusius su veiklos tęstinumu ir veiklos tęstinumo apskaitos principo taikymu, išskyrus tuos atvejus, kai vadovybė ketina likviduoti Banką ar nutraukti veiklą arba neturi kitų realių alternatyvų, tik taip pasielgti.

Už valdymą atsakingi asmenys privalo prižiūrėti Banko finansinių ataskaitų rinkinio rengimo procesą.

Auditoriaus atsakomybė už finansinių ataskaitų rinkinio auditą

Mūsų tikslas yra gauti pakankamą užtikrinimą dėl to, ar finansinių ataskaitų rinkinys kaip visuma nėra reikšmingai iškreiptas dėl apgaulės ar klaidos, ir išleisti auditoriaus išvadą, kurioje pateikiama mūsų nuomonė. Pakankamas užtikrinimas – tai aukšto lygio užtikrinimas, o ne garantija, kad reikšmingą iškreipimą, jeigu jis yra, visada galima nustatyti per auditą, kuris atliekamas pagal TAS. Iškreipimai, kurie gali atsirasti dėl apgaulės ar klaidos, laikomi reikšmingais, jeigu galima pagrįstai numatyti, kad atskirai ar kartu jie gali turėti didelės įtakos vartotojų ekonominiams sprendimams, priimamiems remiantis finansinių ataskaitų rinkiniu.

Atlikdami auditą pagal tarptautinius audito standartus, viso audito metu priimame profesinius sprendimus ir laikomės profesinio skepticizmo principo. Mes taip pat:

- Nustatome ir įvertiname finansinių ataskaitų rinkinio reikšmingo išskraipymo dėl apgaulės arba klaidų riziką, suplanuojame ir atliekame procedūras kaip atsaką į tokią riziką ir surenkame pakankamų tinkamų audito įrodymų mūsų nuomonei pagrįsti. Reikšmingo išskraipymo dėl apgaulės neaptikimo rizika yra didesnė nei reikšmingo išskraipymo dėl klaidų neaptikimo rizika, nes apgaule gali būti sukčiavimas, klastojimas, tyčinis praleidimas, klaidingas aiškinimas arba vidaus kontrolių nepaisymas.
- Suprantame su auditu susijusias vidaus kontroles, kad galėtume suplanuoti konkrečiomis aplinkybėmis tinkamas audito procedūras, o ne tam, kad galėtume pareikšti nuomonę apie Banko vidaus kontrolės veiksmingumą.
- Įvertiname taikomų apskaitos metodų tinkamumą ir apskaitinių vertinimų bei susijusių vadovybės atskleidimų pagrįstumą.
- Padarome išvadą dėl taikomo veiklos tęstinumo apskaitos principo tinkamumo ir dėl to, ar, remiantis surinktais įrodymais, egzistuoja su įvykiais ar sąlygomis susijęs reikšmingas neapibrėžtumas, dėl kurio gali kilti reikšmingų abejonių dėl Banko gebėjimo tęsti veiklą. Jeigu padarome išvadą, kad toks reikšmingas neapibrėžtumas egzistuoja, auditoriaus išvadoje privalome atkreipti dėmesį į susijusius atskleidimus finansinių ataskaitų rinkinyje arba, jeigu tokių atskleidimų nepakanka, turime modifikuoti savo nuomonę. Mūsų išvados pagrįstos audito įrodymais, kuriuos surinkome iki auditoriaus išvados datos. Tačiau, būsimi įvykiai ar sąlygos gali lemti, kad Bankas negalės toliau tęsti savo veiklos.
- Įvertiname bendrą finansinių ataskaitų rinkinio pateikimą, struktūrą ir turinį, įskaitant atskleidimus, ir tai, ar finansinių ataskaitų rinkinyje pateikti pagrindžiantys sandoriai ir įvykiai taip, kad atitiktų teisingo pateikimo koncepciją.

Mes, be visų kitų dalykų, informuojame už valdymą atsakingus asmenis apie audito apimtį ir atlikimo laiką bei reikšmingus audito pastebėjimus, įskaitant svarbius vidaus kontrolės trūkumus, kuriuos nustatome audito metu.

Auditorius Romanas Skrebnevskis
Auditoriaus pažymėjimo Nr. 000471

UAB „ROSK Consulting“
Įmonės audito pažymėjimo Nr. 001514

Vilnius, Lietuva
2026 m. kovo 30 d.

Elektroniniu auditoriaus parašu pasirašoma tik Nepriklausomo auditoriaus išvada.

Lietuvos banko balansas

(tūkst. Eur)

	Pastabos	2025 12 31	2024 12 31
TURTAS			
1. Auksas ir gautinas auksas	1	687 669	470 628
2. Pretenzijos ne euro zonos rezidentams užsienio valiuta		5 326 405	6 664 746
Iš TVF gautinos lėšos	2	838 624	890 842
Sąskaitos bankuose ir investicijos į vertybinius popierius, išorės paskolos ir kitas išorės turtas	3	4 487 781	5 773 904
3. Pretenzijos euro zonos rezidentams užsienio valiuta	4	488 444	570 807
4. Pretenzijos ne euro zonos rezidentams eurai	5	146 603	7
5. Su pinigų politikos operacijomis susijęs skolinimas euro zonos kredito įstaigoms eurai	6	-	-
Pagrindinės refinansavimo operacijos		-	-
Ilgesnės trukmės refinansavimo operacijos		-	-
Koreguojamosios grįžtamosios operacijos		-	-
Struktūrinės grįžtamosios operacijos		-	-
Ribinio skolinimo galimybė		-	-
Kreditai, susiję su įkaito vertės išlaikymo prievole		-	-
6. Kitos pretenzijos euro zonos kredito įstaigoms eurai	7	365	3 956
7. Euro zonos rezidentų vertybiniai popieriai eurai		10 501 875	11 293 199
P pinigų politikos tikslais laikomi vertybiniai popieriai	8	9 592 727	10 746 656
Kiti vertybiniai popieriai	9	909 148	546 543
8. Valdžios sektoriaus skola eurai		-	-
9. Vidinės Eurosistemos pretenzijos		10 852 296	12 374 945
Dalyvavimas ECB	10	220 464	220 464
Pretenzijos, atitinkančios pervestas užsienio atsargas	11	239 399	239 399
Pretenzijos, susijusios su TARGET	12	10 392 433	11 228 224
Grynosios pretenzijos, susijusios su eurų banknotų paskirstymu Eurosistemoje	25	-	686 858
Kitos grynosios Eurosistemos pretenzijos	26	-	-
10. Nebaigtų atsiskaitymų lėšos		23	-
11. Kitas turtas		729 322	560 361
Ilgalaikis materialusis ir nematerialusis turtas	13	46 482	44 539
Kitas finansinis turtas	14	566 453	357 370
Nebalansinių priemonių perkainojimo skirtumai	15	13 742	23 593
Sukauptos pajamos ir būsimųjų laikotarpių išlaidos	16	102 018	134 084
Kitas įvairus turtas	17	627	775
VISAS TURTAS		28 733 002	31 938 649

(tūkst. Eur)

	Pastabos	2025 12 31	2024 12 31
ĮSIPAREIGOJIMAI			
1. Banknotai apyvartoje	18	8 794 075	8 624 708
2. Įsipareigojimai euro zonos kredito įstaigoms, susiję su pinigų politikos operacijomis, eurais	19	13 520 369	13 306 424
Einamosios sąskaitos (įskaitant privalomųjų atsargų sistemą)		819 810	573 225
Indėlių galimybė		12 700 559	12 733 199
Terminuotieji indėliai		–	–
Koreguojamosios grįžtamosios operacijos		–	–
Indėliai, susiję su įkaito vertės išlaikymo prievole		–	–
3. Kiti įsipareigojimai euro zonos kredito įstaigoms eurais	20	49 846	34 540
4. Išleisti skolos sertifikatai		–	–
5. Įsipareigojimai kitiems euro zonos rezidentams eurais	21	2 855 019	5 710 697
Įsipareigojimai valdžios sektoriui		2 234 839	4 295 638
Kiti įsipareigojimai		620 180	1 415 059
6. Įsipareigojimai ne euro zonos rezidentams eurais	22	533 158	1 049 505
7. Įsipareigojimai euro zonos rezidentams užsienio valiuta	23	22 484	224 539
8. Įsipareigojimai ne euro zonos rezidentams užsienio valiuta	24	–	18 689
9. TVF suteiktų specialiųjų skolinimosi teisių atitikmuo	2	653 310	703 082
10. Vidiniai Eurosistemos įsipareigojimai		41 959	6 316
Įsipareigojimai, susiję su TARGET		–	–
Grynieji įsipareigojimai, susiję su eurų banknotų paskirstymu Eurosistemoje	25	32 921	–
Kiti grynieji Eurosistemos įsipareigojimai	26	9 038	6 316
11. Nebaigtų atsiskaitymų lėšos		5 900	8
12. Kiti įsipareigojimai		303 529	309 312
Nebalansinių priemonių perkainojimo skirtumai	15	7 684	8 463
Sukauptos išlaidos ir būsimųjų laikotarpių pajamos	27	11 237	27 079
Kiti įvairūs įsipareigojimai	28	284 608	273 770
13. Atidėjiniai		493 660	474 495
Atidėjiniai rizikoms	29	485 870	467 370
Kiti atidėjiniai	30	7 790	7 125
14. Perkainojimo sąskaitos	31	828 636	799 982
15. Kapitalas	32	546 315	532 610
Įstatinis kapitalas		60 000	60 000
Atsargos kapitalas		486 315	472 610
16. Ankstesnių metų susikaupę nuostoliai		–	–
17. Metų pelnas (nuostolis)		84 742	143 742
VISI ĮSIPAREIGOJIMAI		28 733 002	31 938 649

Lietuvos banko pelno (nuostolio) ataskaita

(tūkst. Eur)

	Pastabos	2025 m.	2024 m.
1. Grynosios palūkanų pajamos (išlaidos)	33	157 452	165 755
Palūkanų pajamos		526 723	767 376
Palūkanų išlaidos		(369 271)	(601 621)
2. Grynasios finansinių operacijų ir vertės sumažėjimo rezultatas	34	(50 805)	33 367
Grynosios realizuotosios pajamos (išlaidos) iš finansinių operacijų		65 168	90 427
Finansinių straipsnių vertės sumažėjimas		(115 973)	(57 060)
3. Grynasios pinigų politikos pajamų paskirstymo rezultatas	35	(10 163)	(7 195)
4. Grynosios komisinių ir kitų atlygių pajamos (išlaidos)	36	21 776	19 768
5. Pajamos iš nuosavybės finansinių priemonių ir dalyvavimo nuosavybės priemonėse	37	54 601	40 704
6. Kitos pajamos	38	4 539	2 942
7. Personalo išlaikymo išlaidos	39	(36 368)	(34 400)
8. Administracinės išlaidos	40	(27 035)	(22 920)
9. Ilgalaikio materialiojo ir nematerialiojo turto nusidėvėjimo išlaidos	13	(6 035)	(5 094)
10. Banknotų gamybos išlaidos	41	(1 406)	(1 621)
11. Kitos išlaidos	42	(3 314)	(2 604)
PELNAS (NUOSTOLIS) IKI PERVEDIMŲ IŠ ATIDĖJINIŲ (I ATIDĖJINIUS) RIZIKOMS		103 242	188 702
12. Pervedimai iš atidėjinių (į atidėjinius) rizikoms	29	(18 500)	(44 960)
METŲ PELNAS (NUOSTOLIS)		84 742	143 742

Lietuvos banko 2025 m. finansinių ataskaitų rinkinys patvirtintas Lietuvos banko valdybos 2026 m. kovo 26 d. nutarimu Nr. 03-34.

Valdybos pirmininkas

Gediminas Šimkus

(pasirašyta el. parašu)

Korporatyvinių paslaugų departamento direktorius

Marius Adomavičius

(pasirašyta el. parašu)

Aiškinamasis raštas

1. Metinių finansinių ataskaitų sudarymo pagrindai ir pateikimas

Nuo 2015 m. sausio 1 d. Lietuva yra euro zonos narė.

Lietuvos bankas finansinę apskaitą tvarko ir metines finansines ataskaitas sudaro vadovaudamasis Europos Centrinio Banko (ECB) valdančiosios tarybos patvirtintomis ECB gairėmis (ES) 2024/2941 dėl Europos centrinių bankų sistemos apskaitos ir finansinės atskaitomybės teisinio pagrindo (ECB/2024/31), nauja redakcija (toliau – Apskaitos gairės), Lietuvos banko įstatymu ir Lietuvos banko valdybos patvirtinta Lietuvos banko apskaitos politika. Tose finansinės apskaitos srityse, kurių nereglamentuoja Apskaitos gairės ir Lietuvos banko apskaitos politika ir kai nėra atitinkamai sričiai taikomų ECB reikalavimų arba nurodymų, vadovaujamosi Europos Sąjungos (ES) teisės aktais patvirtintų tarptautinių apskaitos ir finansinės atskaitomybės standartų principais.

2. Apskaitos politika

2.1. Bendrieji principai

Lietuvos banko finansinė apskaita tvarkoma vadovaujantis šiais pagrindiniais apskaitos principais: veiklos tęstinumo, kaupimo ir įvykių po balanso datos.

Kokybinės Lietuvos banko sudaromų metinių finansinių ataskaitų savybės yra šios: ekonominė realybė ir skaidrumas, atsargumas, reikšmingumas, nuoseklumas ir palyginamumas.

Auksas, apyvartiniai vertybiniai popieriai ir kitas, esantis finansinio turto sudėtyje, balansinis ir nebalansinis turtas bei įsipareigojimai (toliau – finansiniai straipsniai) į finansinę apskaitą įrašomi įsigijimo (sandorio) verte ir metinėse finansinėse ataskaitose parodomi pagal jų rinkos kainą (išskyrus amortizuota verte vertinamus skolos vertybinius popierius ir kitame finansiniame turte parodomas neapvyvartines nuosavybės priemones). Aukso, kiekvienos emisijos skolos ir nuosavybės apyvartinių vertybinių popierių bei išankstinių dar nepaskelbtų hipoteka užtikrintų vertybinių popierių sandorių (angl. *to be announced*, TBA) ir kiekvieno išvestinio sandorio perkainojimo pagal rinkos kainą rezultatų apskaita tvarkoma atskirai.

Finansiniai straipsniai užsienio valiuta metinėse finansinėse ataskaitose parodomi eurais pagal rinkos kursą¹. Kiekvienos užsienio valiutos perkainojimo pagal rinkos kursą rezultatų apskaita tvarkoma atskirai.

Lietuvos bankas nerealizuotųjų perkainojimo rezultatų pripažinimui taiko asimetrinį principą, įteisintą Apskaitos gairėse. Pagal jį, nerealizuotasis perkainojimo nuostolis, susidaręs finansinių metų pabaigoje dėl atskiro finansinio straipsnio perkainojimo pagal rinkos kainą ar rinkos kursą ir viršijantis į perkainojimo sąskaitą įrašytą ankstesnį su tuo pačiu finansiniu straipsniu susijusį nerealizuotąjį perkainojimo prieaugį, pripažįstamas einamųjų finansinių metų išlaidomis. Šis nerealizuotasis perkainojimo nuostolis negali būti dengiamas paskesniais metais dėl rinkos kainos ar rinkos kurso pokyčių susidariusiu to paties finansinio straipsnio perkainojimo prieaugiu arba kompensuojamas kito finansinio straipsnio perkainojimo prieaugiu. Nerealizuotasis perkainojimo prieaugis, susidaręs finansinių metų pabaigoje dėl atskiro finansinio straipsnio perkainojimo pagal rinkos kainą ir rinkos kursą, parodomas perkainojimo sąskaitose.

Apskaičiuojant aukso, vertybinių popierių ir užsienio valiutos realizuotuosius ir nerealizuotuosius rezultatus, šių finansinių straipsnių įsigijimo vertei nustatyti taikomas vidurkinio kurso ir vidurkinės kainos metodas.

¹ Rinkos kursas – euro ir užsienio valiutos orientacinis kursas, nustatomas kasdienės suderinimo tarp Europos centrinių bankų sistemos (ECBS) centrinių bankų bei kitų centrinių bankų procedūros metu ir skelbiamas ECB.

Pajamos ir išlaidos apskaitoje pripažįstamos tuo metu, kai jos yra uždirbamos arba patiriamos, o ne tada, kai jos gaunamos arba sumokamos. Pajamos ir išlaidos užsienio valiuta pripažįstamos eurai pagal jų įtraukimo į apskaitą dienos rinkos kursą ir tą dieną daro įtaką atitinkamos užsienio valiutos pozicijai.

2.2. Užsienio valiuta

Euro ir užsienio valiutų, kuriomis Lietuvos bankas turi didžiausias pozicijas, rinkos kursai

(valiutos vnt. už 1 Eur)

Valiutos pavadinimas	Kodas	2025 12 31	2024 12 31	Pokytis, proc.
Australijos doleris	AUD	1,75810	1,67720	4,8
Didžiosios Britanijos svaras sterlingų	GBP	0,87260	0,82918	5,2
Japonijos jena	JPY	184,090	163,060	12,9
JAV doleris	USD	1,17500	1,03890	13,1
Kanados doleris	CAD	1,60880	1,49480	7,6
Specialiosios skolinimosi teisės (SST)	XDR	0,85793	0,79719	7,6
Šveicarijos frankas	CHF	0,93140	0,94120	(1,0)

Užsienio valiutos vidurkinis kursas perskaičiuojamas kiekvieną dieną, atsižvelgiant į atitinkamos užsienio valiutos pozicijos padidėjimą ir šios valiutos visų dienos įsigijimų (jeigu pozicija teigiama) arba visų dienos pardavimų (jeigu pozicija neigiama) vidurkinį kursą. Kai užsienio valiutos teigiama pozicija sumažėja (neigiama pozicija padidėja), skaičiuojamas realizuotasis rezultatas.

Lietuvos banko grynasis turtas (įsipareigojimai) pagal užsienio valiutas atskleistas 44 pastaboje „Lietuvos banko turtas ir įsipareigojimai pagal užsienio valiutas“.

Finansinių metų pabaigoje išlaidomis pripažinus nerealizuotąjį atskiros užsienio valiutos perkainojimo nuostolį, šios užsienio valiutos vidurkinis kursas tikslinamas pagal tų finansinių metų paskutinės darbo dienos rinkos kursą.

2.3. Auksas

Auksas metinėse finansinėse ataskaitose parodomas pagal finansinių metų paskutinės darbo dienos vienos Trojos uncijos rinkos kainą eurai.

Finansinių metų pabaigoje išlaidomis pripažinus nerealizuotąjį aukso perkainojimo nuostolį, aukso vidurkinė kaina tikslinama pagal finansinių metų paskutinės darbo dienos rinkos kainą.

Operacijos, susijusios su aukso apsikeitimo sandoriais, apskaitoje parodomos taip pat kaip ir atpirkimo sandoriai.

2.4. Apyvartiniai vertybiniai popieriai

Apyvartiniai skolos ir nuosavybės vertybiniai popieriai į balansinę apskaitą įtraukiami įsigijimo verte atsiskaitymo pagal sandorį dieną.

Pinigų politikos tikslais laikomi skolos vertybiniai popieriai balanse parodomi amortizuota verte, atėmus jų vertės sumažėjimą. Kiti apyvartiniai vertybiniai popieriai balanse parodomi pagal finansinių metų paskutinės darbo dienos rinkos kainą (86 % tikrosios vertės 2025 m. gruodžio 31 d. ir 87 % – 2024 m. gruodžio 31 d.) arba taikant atitinkamą pajamingumo kreivę (14 % tikrosios vertės 2025 m. gruodžio 31 d. ir 13 % – 2024 m. gruodžio 31 d.). Perkainojimo rezultatai dėl vertybinių popierių rinkos kainos ir dėl užsienio valiutos rinkos kurso pokyčių parodomi atskirose perkainojimo sąskaitose.

Kiekvienos emisijos vertybinių popierių vidurkinė kaina perskaičiuojama darbo dienos pabaigoje atsižvelgiant į visų per dieną įsigytų tos pačios emisijos vertybinių popierių kiekį ir jų dienos pirkimų vidurkinę kainą. Pagal šią

perskaičiuotą vidurkinę kainą apskaičiuojamos tą pačią dieną parduotų tos emisijos vertybinių popierių realizuotosios pajamos arba išlaidos. Hipoteka užtikrintų vertybinių popierių (angl. *mortgage-backed securities*) atveju realizuotosios pajamos arba išlaidos apskaičiuojamos informacijos apie faktoriaus (parodančio dar negrąžintų paskolų vertės išraišką procentais) pasikeitimą gavimo dieną, atsižvelgiant į šios hipoteka užtikrintų vertybinių popierių emisijos grąžinamos dalies nominaliąją vertę ir tą pačią dieną apskaičiuotą šių vertybinių popierių vidurkinę kainą.

Su skolos vertybiniais popieriais kartu nupirkta atkarpos išmoka į vertybinių popierių įsigijimo vertę neįskaitoma, apskaitoje ji parodoma atskirame balanso straipsnyje kaip kitas turtas.

Su nuosavybės vertybiniais popieriais kartu nupirktų dividendų suma įtraukiama į įsigijimo vertę. Dividendai, nupirkti po jų paskelbimo dienos, apskaitoje parodomi atskirame balanso straipsnyje kaip kitas turtas.

Skolos vertybinių popierių atkarpa pripažįstama palūkanų pajamomis kiekvieną dieną nuo atsiskaitymo pagal pirkimo sandorį dienos iki skolos vertybinių popierių išpirkimo arba atsiskaitymo pagal pardavimo sandorį dienos.

Skolos vertybinių popierių įsigijimo vertės ir nominaliosios vertės skirtumas – nuolaida arba premija – pripažįstamas palūkanų pajamomis arba išlaidomis tolygiai kiekvieną dieną nuo atsiskaitymo pagal pirkimo sandorį dienos iki skolos vertybinių popierių išpirkimo arba atsiskaitymo pagal pardavimo sandorį dienos. Su infliacija susietų vertybinių popierių nominalo vertė indeksuojama pagal infliacijos indeksą kiekvieną dieną nuo atsiskaitymo pagal pirkimo sandorį dienos iki vertybinių popierių išpirkimo arba atsiskaitymo pagal pardavimo sandorį dienos, nominalo vertės pokytį pripažįstant palūkanų pajamomis arba išlaidomis.

Skolos vertybinių popierių be atkarpos nuolaida arba premija kaupiama taikant vidaus grąžos metodą (angl. *internal rate of return*), o skolos vertybinių popierių su atkarpa nuolaida arba premija – taikant tiesinį metodą.

Finansinių metų pabaigoje išlaidomis pripažinus nerealizuotąjį atskiros emisijos vertybinių popierių perkainojimo nuostolį, šios emisijos vertybinių popierių vidurkinė kaina tikslinama pagal finansinių metų paskutinės darbo dienos jų rinkos kainą.

2.5. Neapyvartinės nuosavybės priemonės

Neapyvartinės nuosavybės priemonės – Lietuvos banko reikmėms laikomos ilgalaikės investicijos į nuosavybės vertybinius popierius siekiant dalyvauti tam tikros įmonės, kurios nuosavybės vertybiniais popieriais viešai neprekiuojama ir jų kaina nėra kotiruojama rinkoje, veikloje. Apskaitoje šios investicijos parodomos įsigijimo verte, atsižvelgus į šių nuosavybės priemonių vertės sumažėjimą.

2.6. Pajamos ir išlaidos

Pelno (nuostolio) ataskaitoje atskirų finansinių straipsnių ar priemonių palūkanos parodomos grynąja verte (palūkanų pajamos mažinamos su tuo pačiu finansiniu straipsniu ar priemone susijusiomis palūkanų išlaidomis).

Realizuotosios pajamos ir išlaidos, susijusios su užsienio valiutos, aukso ir vertybinių popierių pardavimu, įtraukiamos į pajamų ir išlaidų sąskaitas. Šios pajamos ir išlaidos apskaičiuojamos atsižvelgiant į atitinkamo finansinio straipsnio vidurkinį kursą arba kainą.

Finansinių straipsnių nerealizuotieji perkainojimo prieaugiai nepripažįstami pajamomis, jie parodomi perkainojimo sąskaitose. Nerealizuotieji perkainojimo nuostoliai, viršijantys su atitinkamu finansiniu straipsniu susijusį perkainojimo prieaugį, finansinių metų pabaigoje pripažįstami išlaidomis.

Turto vertės sumažėjimas pripažįstamas išlaidomis ir nėra panaikinamas paskesniais metais, nebent vertė padidėja, o tą padidėjimą galima susieti su konkrečiu įvykiu, įvykusi po to, kai vertės sumažėjimas buvo pirmą kartą įtrauktas į apskaitą.

Dividendai už apyvartinius nuosavybės vertybinius popierius į apskaitą įtraukiami, kai yra paskelbiami, o dividendai už nuosavybės priemones, laikomas banko reikmėms, – kai jie gaunami arba gaunamas pranešimas apie jų paskirstymą.

2.7. Grįžtamieji sandoriai

Grįžtamieji sandoriai yra operacijos, kurias atlikdamas Lietuvos bankas perka arba parduoda turtą sudarydamas atpirkimo sandorį arba vykdo įkaitu užtikrintas kredito operacijas.

Atpirkimo skolinimosi sandoriai apskaitoje parodomi kaip įkeitimu užtikrinti kitų sandorių šalių indėliai: balanso įsipareigojimų dalyje įrašomi įsipareigojimai grąžinti pinigus, o finansinis turtas, sutartyje nurodytas kaip įkaitas (jis pagal šiuos sandorius yra parduodamas ir atperkamas), sandorių galiojimo laikotarpiu ir toliau rodomas balanso turto dalyje. Kaip įkaitas sumokėtos piniginės lėšos rodomos balanso turto dalyje.

Atpirkimo investavimo sandoriai apskaitoje parodomi balanso turto dalyje kaip banko suteikti kreditai, o gautas įkaitas, kuris pagal šiuos sandorius yra perkamas, o vėliau parduodamas, sandorių galiojimo laikotarpiu banko balanse neparodomas ir neperkainojamas. Kaip įkaitas gautos piniginės lėšos rodomos balanso įsipareigojimų dalyje.

Atpirkimo investavimo ir atpirkimo skolinimosi sandoriuose numatyto įkaito pirkimo ir atpirkimo verčių skirtumas pripažįstamas palūkanų pajamomis arba išlaidomis tolygiai kiekvieną dieną per visą sandorio galiojimo laikotarpį.

Siekdamas palaikyti obligacijų ir jų skolinimo rinkos likvidumą, Lietuvos bankas kartu su ECB ir kitais Eurosistemos nacionaliniais centriniais bankais (NCB) skolina pagal viešojo sektoriaus pirkimo programą ir specialiąją pandeminę pirkimo programą įsigytus vertybinius popierius. Lietuvos bankas vertybinius popierius skolina per pasirinktą agentą ir pagal savo vertybinių popierių saugotojo siūlomas atsiskaitymų neįvykymo prevencijos bei strateginio skolinimo programas. Vertybinių popierių skolinimo atveju vertybiniai popieriai sandorių galiojimo laikotarpiu ir toliau rodomi balanso turto dalyje.

2.8. Valiutų keitimo sandoriai

Pagal neatidėliotinus valiutų keitimo sandorius, išankstinius valiutų keitimo sandorius ir valiutų apsiskeitimo sandorius gautina ir mokėtina užsienio valiuta turi įtakos atitinkamos užsienio valiutos pozicijai sandorio sudarymo dieną ir rodoma nebalansinėse sąskaitose nuo sandorio sudarymo iki atsiskaitymo dienos.

Skirtumas tarp išankstinio valiutų keitimo ar valiutų apsiskeitimo sandorio vertės neatidėliotinu kursu ir sandorio vertės išankstiniu kursu pripažįstamas palūkanų pajamomis arba išlaidomis, kurios kaupiamos tolygiai kiekvieną dieną per visą sandorio galiojimo laikotarpį.

Išankstiniai valiutų keitimo sandoriai be įvykdymo (angl. *non-deliverable foreign exchange forwards*) nuo jų sudarymo iki pabaigos dienos rodomi nebalansinėje apskaitoje tariamąja verte, apskaičiuota pagal sandorio išankstinį kursą. Šių sandorių vertės pokytis dėl rinkos kainos parodomas balanse pagal finansinių metų pabaigos būklę kaip nebalansinių priemonių perkainojimo skirtumas. Finansinių metų pabaigoje nerealizuotasis perkainojimo nuostolis pripažįstamas išlaidomis pelno (nuostolio) ataskaitoje ir parodomas balanso įsipareigojimų dalyje, o nerealizuotasis perkainojimo prieaugis atvaizduojamas balansinėse perkainojimo sąskaitose. Skirtumas tarp sandorio išankstinio kurso ir neatidėliotino kurso, galiosiančio atsiskaitymo pagal sandorį dieną, atsižvelgus į sukauptą vertės sumažėjimą, pripažįstamas realizuotosiomis pajamomis arba išlaidomis.

2.9. Išankstiniai vertybinių popierių sandoriai

Pagal išankstinius vertybinių popierių sandorius perkami arba parduodami vertybiniai popieriai rodomi nebalansinėje apskaitoje nuo sandorio sudarymo iki atsiskaitymo dienos sandorio išankstine kaina (angl. *forward price of the transaction*). Šių sandorių vertės pokytis dėl rinkos kainos parodomas balanse pagal finansinių metų pabaigos būklę.

Išankstinių vertybinių popierių sandorių atsiskaitymo dieną vertybinių popierių pirkimo arba pardavimo operacijos parodomos balansinėse sąskaitose pagal šių vertybinių popierių tos dienos rinkos kainą, o šios kainos ir sandorio kainos skirtumas pripažįstamas realizuotosiomis pajamomis arba išlaidomis.

2.10. Išankstiniai dar nepaskelbtų hipoteka užtikrintų vertybinių popierių sandoriai

Pagal išankstinius dar nepaskelbtų hipoteka užtikrintų vertybinių popierių sandorius perkami arba parduodami vertybiniai popieriai rodomi nebalansinėje apskaitoje nuo sandorio sudarymo iki atsiskaitymo dienos sandoryje numatyta kaina. Šių sandorių vertės pokytis dėl rinkos kainos parodomas balanse pagal finansinių metų pabaigos būklę.

Išankstinių dar nepaskelbtų hipoteka užtikrintų vertybinių popierių vidurkinė kaina perskaičiuojama darbo dienos pabaigoje atsižvelgiant į visų per dieną į šią poziciją įsigytų tos pačios emisijos vertybinių popierių kiekį ir jų dienos pirkimų vidurkinę kainą. Pagal šią perskaičiuotą vidurkinę kainą apskaičiuojamos tą pačią dieną iš šios pozicijos parduotų tos emisijos išankstinių dar nepaskelbtų hipoteka užtikrintų vertybinių popierių realizuotosios pajamos arba išlaidos.

Išankstinių dar nepaskelbtų hipoteka užtikrintų vertybinių popierių sandorių atsiskaitymo dieną vertybinių popierių pirkimo arba pardavimo operacijos parodomos balansinėse sąskaitose pagal šių vertybinių popierių sandoryje numatytą įsigijimo kainą.

2.11. Ateities sandoriai

Ateities sandoriai (angl. *future contract*) – standartizuoti biržose prekiaujami finansiniai sandoriai (palūkanų normų, akcijų indeksų, valiutų, aukso ir žaliavų), pagal kuriuos sutartu laiku ateityje įsipareigojama nupirkti arba parduoti sutartą turtą sandorių sudarymo metu sutarta kaina. Ateities sandoriai nuo jų sudarymo dienos iki nutraukimo arba įvykdymo dienos rodomi nebalansinėje apskaitoje jų nominaliąja verte. Šių sandorių kasdienis kintamosios maržos pokytis pripažįstamas realizuotosiomis pajamomis arba išlaidomis. Komisiniai mokesčiai, susiję su ateities sandoriais, pripažįstami komisinių ir kitų atlygių išlaidomis.

2.12. Palūkanų normų apsikeitimo sandoriai

Palūkanų normų apsikeitimo sandoriai nuo jų sudarymo dienos iki nutraukimo arba įvykdymo dienos rodomi nebalansinėje apskaitoje sandoriuose sutarta suma. Šių sandorių vertės pokytis dėl rinkos kainos parodomas balanse pagal finansinių metų pabaigos būklę kaip nebalansinių priemonių perkainojimo skirtumas. Finansinių metų pabaigoje nerealizuotasis perkainojimo nuostolis pripažįstamas išlaidomis pelno (nuostolio) ataskaitoje, parodomas balanso įsipareigojimų dalyje ir yra amortizuojamas tiesiniu metodu iki sandorio pabaigos dienos. Nerealizuotasis perkainojimo prieaugis parodomas balansinėse perkainojimo sąskaitose. Palūkanų pajamos ir išlaidos kaupiamos tolygiai kiekvieną dieną per visą sandorio galiojimo laiką.

2.13. Ilgalaikis materialusis ir nematerialusis turtas

Prie ilgalaikio materialiojo turto priskiriami materialieji turto objektai, kurie nenusidėvi per vienus metus ir kurių įsigijimo vertė (įskaitant pridėtinės vertės mokestį) yra ne mažesnė kaip 2 000 Eur. Prie ilgalaikio nematerialiojo turto priskiriami materialios substancijos neturintys turto objektai, teikiantys ekonominę naudą ne trumpiau kaip vienus metus ir kurių įsigijimo vertė yra ne mažesnė kaip 2 000 Eur. Ilgalaikis materialusis ir nematerialusis

turtas apskaitoje pripažįstamas įsigijimo verte, kuri mažinama jo sukauptu nusidėvėjimu (amortizacija) ir vertės sumažėjimu. Banko viduje sukurtas nematerialusis turtas apskaitoje pripažįstamas, jeigu atitinka pripažinimo ilgalaikiu turtu kriterijus. Tokio turto įsigijimo vertę sudaro turtui sukurti įsigytų paslaugų, sunaudoto turto ir (arba) jo nusidėvėjimo (amortizacijos) išlaidos. Nebaigto kurti arba rekonstruoti ilgalaikio turto, žemės, meno kūrinių, muziejaus fondų, į kultūros vertybių registrą įtraukto materialiojo turto, išskyrus pastatus, nusidėvėjimas neskaičiuojamas. Kito ilgalaikio turto nusidėvėjimas (amortizacija) skaičiuojamas visą numatytą turto naudingo tarnavimo laiką taikant tiesinį metodą.

Ilgalaikio materialiojo ir nematerialiojo turto naudingo tarnavimo laikas

Ilgalaikis turtas	Metai
Materialusis turtas	
Pastatai	44–59
Pinigų skaičiavimo įranga	8–15
Kompiuterių įranga	3–10
Transporto priemonės	12
Kitas inventorių (baldai, kabinetų įranga ir kt.)	5–30
Nematerialusis turtas	3–15

Nustačius, kad ilgalaikio turto naudingo tarnavimo laikas reikšmingai pasikeitė, tikslinamas likęs nusidėvėjimo (amortizacijos) laikotarpis.

Pardavus ilgalaikį turtą, šio turto pardavimo vertės ir balanse parodytos jo vertės skirtumas pripažįstamas pajamomis arba išlaidomis.

Ilgalaikio turto palaikymo ir priežiūros išlaidos pripažįstamos tada, kai jos patiriamos.

2.14. Nuoma

Nuomos teise naudojamas materialusis turtas ir su juo susiję nuomos įsipareigojimai į balansą įtraukiami nuomos laikotarpio pradžios dieną ir atitinkamai parodomi balanso straipsniuose „Ilgalaikis materialusis ir nematerialusis turtas“ ir „Kiti įvairūs įsipareigojimai“. Už nuomos įsipareigojimą sumokėtos palūkanos parodomos pelno (nuostolio) ataskaitos straipsnyje „Palūkanų išlaidos“ kaip kitos palūkanų išlaidos.

Nuomos teise naudojamas turtas apskaitoje pripažįstamas, jeigu atitinka pripažinimo ilgalaikiu materialiuoju turtu kriterijus (žr. Aiškinamojo rašto 2.13 dalį „Ilgalaikis materialusis ir nematerialusis turtas“), ir parodomas įsigijimo verte, sumažinta nusidėvėjimu. Nusidėvėjimas skaičiuojamas visą turto nuomos laiką taikant tiesinį metodą. Pagal 2025 m. pabaigos būklę nuomos teise naudojamo turto naudingo tarnavimo laikas yra treji metai.

Nuomos teise naudojamo turto įsigijimo vertę sudaro pripažintų diskontuotų nuomos įsipareigojimų suma, pradinės tiesioginės išlaidos ir nuomos įmokos, sumokėtos iki nuomos laikotarpio pradžios dienos, atėmus gautas nuomos paskatas, bei planuojamos turto atkūrimo iki pradinės būklės išlaidos.

Nuomos įsipareigojimas į apskaitą įtraukiamas būsimų nuomos mokėjimų dabartine verte, diskontuota taikant nuomos sutartyje nustatytą palūkanų normą. Kai sutartyje palūkanų norma nenurodoma, taikoma nuomos sutarties sudarymo metu galiojusi Eurosistemos pagrindinių refinansavimo operacijų palūkanų norma. Kai dėl pakitusių indeksavimo ar kokių nors kitokių nuomos sutarties sąlygų pasikeičia būsimos nuomos įmokos, nuomos įsipareigojimas perskaičiuojamas. Perskaičiavus nuomos įsipareigojimą, atitinkamai koreguojama nuomos teise naudojamo turto dabartinė vertė.

2.15. Banknotai ir monetos apyvartoje

Euro zonos NCB ir ECB, kartu sudarantys Eurosistemą, leidžia eurų banknotus². Bendra apyvartoje cirkuliuojančių eurų banknotų vertė paskirstoma Eurosistemos centriniams bankams kiekvieno mėnesio paskutinę darbo dieną pagal banknotų paskirstymo raktą³.

ECB paskirta 8 proc. visų apyvartoje cirkuliuojančių eurų banknotų vertės, kiti 92 proc. paskirstomi NCB pagal Eurosistemos kapitalo raktą. Kiekvienam nacionaliniam centriniam bankui paskirstytų banknotų dalis atskleidžiama jų balanso įsipareigojimų 1 straipsnyje „Banknotai apyvartoje“.

Skirtumas tarp kiekvienam nacionaliniam centriniam bankui pagal banknotų paskirstymo raktą paskirstytos banknotų vertės ir faktiškai į apyvartą išleistų banknotų vertės parodomas kaip vidinis Eurosistemos likutis, už kurį gaunamos arba mokamos palūkanos⁴ nuo 2025 m. sausio 1 d. skaičiuojamos pagal palūkanų normą, taikomą Eurosistemos siūlomai indėlių galimybei, iki tos datos – pagal ribinę palūkanų normą, taikomą Eurosistemos pagrindinių refinansavimo operacijų aukcionuose⁵.

Šios palūkanų pajamos arba išlaidos atskleidžiamos pelno (nuostolio) ataskaitos 1 straipsnyje „Grynosios palūkanų pajamos (išlaidos)“ (žr. 33 pastabą „Grynosios palūkanų pajamos (išlaidos)“).

Siekiant išvengti reikšmingų NCB santykinių pinigų politikos pajamų svyravimų prie Eurosistemos prisijungus naujiems nariams, grynosios vidinės Eurosistemos pretenzijos (įsipareigojimai) dėl eurų banknotų apyvartoje paskirstymo tikslinamos kompensacinėmis sumomis, kurios pradedamos taikyti naujo Eurosistemos nario euro įvedimo metais ir tolygiai mažinamos per kitus penkerius metus. Dėl *Hrvatska narodna banka* prisijungimo prie Eurosistemos kompensacinių sumų taikymo laikotarpis prasidėjo nuo 2023 m. sausio 1 d. ir truks iki 2028 m. gruodžio 31 d., o dėl *Българска народна банка* (Bulgarijos nacionalinio banko) prisijungimo prie Eurosistemos minėtas laikotarpis tęsis nuo 2026 m. sausio 1 d. iki 2031 m. gruodžio 31 d.

Lietuvos banko į apyvartą išleistų apyvartinių eurų monetų nominalioji vertė parodoma balanso įsipareigojimų 12 straipsnyje „Kiti įsipareigojimai“ (žr. 28 pastabą „Kiti įvairūs įsipareigojimai“).

Lietuvos banko į apyvartą išleistų ir po euro įvedimo iš apyvartos negražintų litų⁶ banknotų ir apyvartinių litų monetų nominalioji vertė parodoma balanso įsipareigojimų 12 straipsnyje „Kiti įsipareigojimai“.

Kolekcinų eurų monetų ir kitų numizmatinių vertybių pardavimo vertė (be pridėtinės vertės mokesčio, PVM) pripažįstama pajamomis.

Banknotų ir monetų gamybos ir jų apyvartos išlaidos pripažįstamos, kai yra patiriamos, ir nesiejamos su pinigų išleidimu į apyvartą.

2.16. Atidėjiniai finansinėms rizikoms ir įsipareigojimams

Lietuvos banko valdyba, siekdama, kad Lietuvos bankas turėtų pakankamai finansinių išteklių, kuriais būtų galima padengti finansinio turto, įskaitant finansinį turtą, įgytą vykdant Eurosistemos pinigų politikos operacijas, ir su šio turto valdymu susijusių finansinių įsipareigojimų neigiamą vertės pokytį, ir taip sudarydama prielaidas

² 2010 m. gruodžio 13 d. Sprendimas ECB/2010/29 (2011/67/ES) dėl eurų banknotų emisijos (nauja redakcija), OL L 35, 2011 2 9, p. 26, su pakeitimais. Taip pat žr. [neoficialų konsoliduotą tekstą su pakeitimų sąrašu](#).

³ Banknotų paskirstymo raktas – procentinės dalys, apskaičiuotos atsižvelgiant į ECB dalį visoje eurų banknotų emisijoje ir taikant pasirašyto kapitalo raktą NCB daliai visoje eurų banknotų emisijoje.

⁴ 2016 m. lapkričio 3 d. Sprendimas ECB/2016/36 dėl valstybių narių, kurių valiuta yra euro, nacionalinių centrinių bankų pinigų politikos pajamų paskirstymo (nauja redakcija), OL L 347, 2016 12 20, p. 26. Taip pat žr. [neoficialų konsoliduotą tekstą su pakeitimų sąrašu](#).

⁵ Indėlių galimybės palūkanų norma 2025 m. pabaigoje buvo 2 proc., o ribinė palūkanų norma, taikoma Eurosistemos pagrindinių refinansavimo operacijų aukcionuose, 2024 m. pabaigoje – 3,15 proc.

⁶ Iki euro įvedimo kaip mokėjimo priemonė galiojusi nacionalinė valiuta.

apsaugoti Lietuvos banko kapitalą ir finansinio turto realiąją vertę, formuoja atidėjinius tikėtinioms rinkos, likvidumo ir kredito rizikoms (toliau – atidėjiniai finansinėms rizikoms). Šie atidėjiniai sudaromi Lietuvos banko valdybos nustatyta tvarka, kuria siekiama, kad atidėjinių suma padengtų Lietuvos bankui tenkančią apskaitinės rizikos vertę, nustatytą pagal ECB valdančiosios tarybos aprobuotą rizikos vertinimo metodiką, taikant tikėtino vertės stygiaus (angl. *expected shortfall*) rodiklį ir 99 proc. patikimumo lygmenį (ES99 %). Atidėjiniai finansinėms rizikoms gali būti panaudoti su finansinio turto operacijomis susijusioms grynosioms išlaidoms (realizuotiesiems rezultatams, nerealizuotiesiems perkainojimo nuostoliams ir vertės sumažėjimo išlaidoms) ar jų daliai dengti. Dengtinės išlaidos negali viršyti sumos, kuri lygi ataskaitinių metų neigiamam finansiniam rezultatui, apskaičiuotam prieš panaudojant atidėjinius.

Atidėjiniai išėtinėms išmokoms, mokėtinioms tarnautojams, įgysiantiems teisę į valstybinio socialinio draudimo pensiją dirbant Lietuvos banke, vertinami atliekant aktuarinius skaičiavimus. Jų dydis nustatomas kaip tarnautojų išėjimo į pensiją metu uždirbtų išėtinių išmokų, apskaičiuotų pagal tarnautojų kaitos rodiklį ir darbo užmokesčio augimo prielaidas, dabartinė vertė taikant ilgalaikio skolinimo palūkanų normą Lietuvos Respublikoje.

Kiti Lietuvos banke sudaromi atidėjiniai įsipareigojimams, tokiems kaip tarnautojų darbo užmokesčiui už kasmetines atostogas, išėtinėms išmokoms bei kompensacijoms ar grąžinamiems litų banknotams ir monetoms keisti, nėra diskontuojami dėl santykinai trumpo laikotarpio nuo šių atidėjinių sudarymo iki jų panaudojimo.

Atidėjiniai finansinėms rizikoms ir įsipareigojimams sudaromi pagal metų pabaigos būklę ir įtraukiami į išlaidų sąskaitas.

2.17. Įvykiai po balanso datos

Metinėse finansinėse ataskaitose pateikiami ataskaitinių metų duomenys tikslinami įvykiais, kurie nustatomi laikotarpiu tarp metinių finansinių ataskaitų datos ir šių finansinių ataskaitų rinkinio patvirtinimo Lietuvos banko valdyboje dienos, jeigu šiuos įvykius lėmusios aplinkybės buvo iki metinių finansinių ataskaitų datos ir dėl to ataskaitose pateikiami duomenys būtų pasikeitę.

Įvykiais po balanso datos netikslinami metinėse finansinėse ataskaitose pateikiami ataskaitinių metų duomenys, jei šiuos įvykius nulėmė aplinkybės, dėl kurių ataskaitoje pateikiami duomenys būtų pasikeitę vėliau negu metinių finansinių ataskaitų data. Tokie įvykiai aprašomi metinių finansinių ataskaitų aiškinamajame rašte, jei jų neatskleidimas galėtų daryti įtaką ataskaitų naudotojų sprendimams.

3. Finansinės rizikos valdymas

3.1. Su pinigų politikos operacijomis susijusios finansinės rizikos valdymas

Su pinigų politika susijusio turto ir operacijų rizika valdoma bendrai visos Eurosistemos mastu. Lietuvos bankas šiame rizikos valdymo procese dalyvauja per atstovą ECB Rizikos valdymo komitete, kuris yra atsakingas už finansinės rizikos, susijusios su Eurosistemos pinigų politikos operacijomis ir ECB užsienio atsargų investavimu, valdymą.

Vykdamas pinigų politikos operacijas, svarbiausios yra rinkos, kredito ir likvidumo rizikos. Eurosistema, vykdydama skolinimo operacijas, dažniausiai susiduria su kredito rizika, kuri kyla dėl galimo sandorio šalies įsipareigojimų nevykdymo. Valdant sandorio šalies kredito riziką, nustatomi tinkamumo reikalavimai sandorio šalims, su kuriomis tokios operacijos gali būti vykdomos, o pinigų politikos skolinimo operacijos vykdomos tik už įkaitą. Įkaitas turi atitikti nustatytus tinkamumo reikalavimus, jam taikomas rizikos valdymo priemonės. Jeigu sandorio šalis taptų nemoki, Eurosistema susidurtų su įkeisto turto išleidėjo arba skolininko kredito rizika,

rinkos rizika dėl besikeičiančios įkaito rinkos vertės ir likvidumo rizika (ypač tuo atveju, jei Eurosystema norėtų parduoti didelę poziciją).

Vertybinių popierių pirkimo operacijų (jos šiuo metu nevykdomos) rizikai riboti nustatomi vertybinių popierių, kuriuos Eurosystema gali įsigyti pagal patvirtintas vertybinių popierių pirkimo programas, reikalavimai ir yra ribojama jų įsigijimo apimtis.

Lietuvos bankas užtikrina, kad Lietuvoje registruotos kredito įstaigos, dalyvaujančios pinigų politikos operacijose, ir pinigų politikos operacijoms užtikrinti įkeistas turtas atitiktų nustatytus reikalavimus, ir kontroliuoja, kaip laikomasi nustatytų rizikos limitų.

3.2. Su Lietuvos banko investicijomis susijusios finansinės rizikos valdymas

Investuodamas su pinigų politikos operacijomis nesusijusį finansinį turtą, Lietuvos bankas dažniausiai susiduria su šiomis finansinėmis rizikomis: rinkos (valiutos kurso, nuosavybės vertybinių popierių kainų, aukso kainų, palūkanų normos), kredito (nemokumo, kredito reitingo sumažinimo, sandorio šalies, atsiskaitymų) ir likvidumo.

Pagrindinė priemonė investicinio portfelio – didžiausios finansinio turto, nesusijusio su pinigų politikos operacijomis, dalies – rinkos rizikai įvertinti ir valdyti yra investicijų vertės pokyčio rizikos (angl. *value-at-risk*) rodiklis, apskaičiuotas vienu metų laikotarpiui taikant 95 proc. patikimumo lygmenį. Šis rodiklis, kitaip vadinamas rizikos biudžetu, negali būti didesnis kaip 250 mln. Eur (nepasikeitė, palyginti su 2024 m. pabaiga). Rizikos biudžetas užtikrina integruotą rinkos rizikos valdymą, sudaro sąlygas lanksčiau taikyti įvairias investavimo strategijas ir vienu bendru rodikliu įvertina nuosavybės bei skolos vertybinių popierių riziką. Rizikos vertei apskaičiuoti taikomas rizikos vertinimo modelis: jį taikant atsižvelgiama į praeities dėsningumus ir į prognozuojamą makroekonominę aplinką. 2025 m. gruodžio 31 d. investicinio portfelio rizikos vertė sudarė 184 mln. Eur ir tai buvo 26 mln. Eur daugiau nei 2024 m. pabaigoje.

Siekiant, kad rizikos valdymo sistema būtų patikima, kartu su rizikos biudžetu taikomos ir kitos rinkos rizikos valdymo priemonės.

Finansinio turto, nesusijusio su įsipareigojimais užsienio valiuta, valiutos kurso rizikai valdyti nustatomi atvirosios valiutos pozicijos limitai, išskyrus atskirą rezervų portfelį JAV doleriais – šio portfelio valiutos kurso rizika nedraudžiama. 2025 m., kaip ir 2024 m., nustatytas maksimalus leistinas rezervų portfelio rizikos biudžetas sudarė 40 mln. JAV dol., o 2025 m. pabaigoje jo vertė buvo 9 mln. JAV dol. (2024 m. pabaigoje – 1 mln. JAV dol.).

Finansinio turto dalies, susijusios su įsipareigojimais užsienio valiuta, valiutos kurso rizika pašalinama investuojant įsipareigojimų valiuta.

Valiutos kurso ir palūkanų normos rizikai valdyti Lietuvos bankas plačiai taiko išvestines finansines priemones.

Kredito rizika valdoma dirbant tik su patikimomis finansų įstaigomis ir investuojant tik į investicinį reitingą turinčias finansines priemones. Atsižvelgiant į sandorio šalies ar emitento patikimumą, nustatyti emitentų, sandorio šalių ir jų grupių įsipareigojimų Lietuvos bankui dydžio limitai padeda išskaidyti kredito riziką.

Siekiant užtikrinti finansinio turto, nesusijusio su įsipareigojimais užsienio valiuta, likvidumą, dalis jo investuojama į labai saugius ir likvidžius vyriausybių skolos vertybinius popierius. Su įsipareigojimais susijusios finansinio turto dalies likvidumo rizika valdoma derinant įsipareigojimų ir juos atitinkančių investicijų trukmę.

Atsiskaitymų rizikai mažinti taikomos tokios priemonės: pristatymai ir atsiskaitymai vykdomi vienu metu, derinami pinigų srautai, pasirašomos savitarpio įsipareigojimų įskaitymų sutartys.

Valdant finansinę riziką, svarbus vaidmuo tenka tinkamam investicijų paskirstymui, siekiant sumažinti investicijų koncentraciją. Diversifikacijai užtikrinti Lietuvos bankas naudoja rizikos paritetu pagrįstą strategiją

investicijų paskirstymą. Be to, Lietuvos bankas investuoja ir į biržinius fondus (angl. *exchange traded funds*), susietus su gerai diversifikuotais nuosavybės ir skolos vertybinių popierių rinkų indeksais.

Visos išvestinės finansinės priemonės įtraukiamos vertinant Lietuvos banko finansinio turto investicijų rinkos ir kredito riziką.

4. Su dalyvavimu Eurosistemoje susijusių operacijų finansinės apskaitos principai

Šioje dalyje pateikti dėl operacijų, susijusių su dalyvavimu Eurosistemoje, susidariusių pretenzijų ir įsipareigojimų bei pajamų ir išlaidų straipsnių apskaitos principai.

4.1. Dalyvavimas ECB kapitale

NCB dalys pasirašytajame ECB kapitale priklauso nuo nustatyto ECB kapitalo raktų, kuris, vadovaujantis ECBS ir ECB statuto 29 straipsniu, turi būti tikslinamas kas penkeri metai, remiantis Europos Komisijos duomenimis apie ES valstybių narių gyventojų skaičių ir bendrąjį vidaus produktą (BVP), ir pasikeitus ECBS NCB skaičiui.

Pasirašytasis ECB kapitalas sudaro 10 825 007 tūkst. Eur. Euro zonos NCB yra visiškai apmokėję savo pasirašytojo kapitalo dalį, o ne euro zonos NCB – 3,75 proc. savo pasirašytojo kapitalo dalį kaip įnašą ECB veiklos sąnaudoms padengti.

ES šalių NCB dalyvavimas ECB kapitale

Nacionalinis centrinis bankas	Kapitalo raktas 2025 12 31, proc.	Apmokėtasis ECB kapitalas 2025 12 31, Eur	Eurosistemos kapitalo raktas 2025 12 31, proc.
<i>Nationale Bank van België / Banque Nationale de Belgique</i>	3,0005	324 804 337	3,66952
<i>Deutsche Bundesbank</i>	21,7749	2 357 134 464	26,63007
<i>Eesti Pank</i>	0,2437	26 380 542	0,29804
<i>Central Bank of Ireland</i>	1,7811	192 804 201	2,17823
<i>Bank of Greece</i>	1,8474	199 981 181	2,25932
<i>Banco de España</i>	9,6690	1 046 669 934	11,82490
<i>Banque de France</i>	16,3575	1 770 700 531	20,00475
<i>Hrvatska narodna banka</i>	0,6329	68 511 470	0,77402
<i>Banca d'Italia</i>	13,0993	1 418 000 151	16,02006
<i>Central Bank of Cyprus</i>	0,1802	19 506 663	0,22038
<i>Latvijas Banka</i>	0,3169	34 304 447	0,38756
Lietuvos bankas	0,4826	52 241 484	0,59021
<i>Banque centrale du Luxembourg</i>	0,2976	32 215 221	0,36396
<i>Bank Ċentrali ta'Malta / Central Bank of Malta</i>	0,1053	11 398 732	0,12878
<i>De Nederlandsche Bank</i>	4,8306	522 912 792	5,90768
<i>Oesterreichische Nationalbank</i>	2,4175	261 694 546	2,95653
<i>Banco de Portugal</i>	1,9014	205 826 684	2,32536
<i>Banka Slovenije</i>	0,4041	43 743 854	0,49420
<i>Národná banka Slovenska</i>	0,9403	101 787 541	1,14996
<i>Suomen Pankki – Finlands Bank</i>	1,4853	160 783 830	1,81648
Iš viso (euro zonos NCB)	81,7681	8 851 402 606	100,00000
<i>Българска народна банка (Bulgarijos nacionalinis bankas)</i>	0,9783	3 971 289	–
<i>Česká národní banka</i>	1,9623	7 965 717	–
<i>Danmarks Nationalbank</i>	1,7797	7 224 474	–
<i>Magyar Nemzeti Bank</i>	1,5819	6 421 530	–

Nacionalinis centrinis bankas	Kapitalo raktas 2025 12 31, proc.	Apmokėtasis ECB kapitalas 2025 12 31, Eur	Eurosistemos kapitalo raktas 2025 12 31, proc.
<i>Narodowy Bank Polski</i>	6,0968	24 749 214	–
<i>Banca Națională a României</i>	2,8888	11 726 730	–
<i>Sveriges Riksbank</i>	2,9441	11 951 214	–
Iš viso (ne euro zonos NCB)	18,2319	74 010 167	–
Iš viso	100,0000	8 925 412 773	100,0000

Lietuvos banko įnašo į ECB kapitalą pasikeitimas atskleidžiamas 10 pastaboje „Dalyvavimas ECB“.

4.2. Į ECB pervestos užsienio atsargos

Vadovaudamiesi ECBS ir ECB statuto 48 ir 30 straipsnių nuostatomis, NCB, prisijungdami prie Eurosistemos, perveda į ECB užsienio atsargų dalį, apskaičiuotą pagal NCB kapitalo rakto ir jau pervedusių užsienio atsargas NCB kapitalo raktų sumos santykį.

2025 m. gruodžio 31 d. NCB pervestos užsienio atsargos sudarė 40 562 mln. Eur.

Lietuvos banko į ECB pervesta užsienio atsargų dalis atskleidžiama 11 pastaboje „Pretenzijos, atitinkančios pervestas užsienio atsargas“. Už šias pervestas užsienio atsargas (išskyrus aukso dalį) nuo 2025 m. sausio 1 d. NCB mokamos palūkanos pagal naujausią žinomą palūkanų normą, taikomą Eurosistemos siūlomai indėlių galimybei⁷. Iki tos datos palūkanos buvo mokamos pagal naujausią žinomą ribinę palūkanų normą, taikomą Eurosistemos pagrindinių refinansavimo operacijų aukcionuose.

4.3. Skolinimas euro zonos kredito įstaigoms eurais

Pagrindinės refinansavimo operacijos: jos vykdomos kas savaitę sudarant likvidumą didinančius grįžtamuosius sandorius, kurių terminas yra viena savaitė ir kurie įprastai vykdomi standartinių konkursų būdu. Šioms operacijoms tenka pagrindinis vaidmuo reguliuojant palūkanų normas, valdant likvidumą finansų rinkoje ir išreiškiant pinigų politikos poziciją.

Ilgesnės trukmės refinansavimo operacijos: šios operacijos vykdomos siekiant suteikti sandorio šalims papildomą ilgesnės trukmės refinansavimą.

Koreguojamosios grįžtamosios operacijos: jos skirtos rinkos likvidumo situacijai reguliuoti ir palūkanų normoms valdyti, o ypač – nenumatytų rinkos svyravimų įtakai palūkanų normoms mažinti. Atsižvelgiant į jų pobūdį, šios operacijos vykdomos *ad hoc* pagrindu.

Struktūrinės grįžtamosios operacijos: tai grįžtamieji atvirosios rinkos sandoriai, vykdomi koreguojant Eurosistemos struktūrinę likvidumo poziciją finansų sektoriaus atžvilgiu standartinių konkursų būdu.

Ribinio skolinimo galimybė: tai Eurosistemos teikiama nuolatinė galimybė, pagal kurią sandorių šalys už iš anksto nustatytą palūkanų normą ir įkaitą gali gauti iš NCB vienos nakties paskolą.

Kreditai, susiję su įkaito vertės išlaikymo prievole: tai sandorio šaliai sumokėtos piniginės lėšos tais atvejais, kai įkaito vertė viršija nustatytą vertės pokyčio ribą, ir tai reiškia, kad yra įkaito, susijusio su pinigų politikos operacijomis, perviršis.

2025 m. gruodžio 31 d. Eurosistemos NCB turimo turto, susijusio su pinigų politikos operacijomis, vertė sudarė 36 707 mln. Eur (2024 m. gruodžio 31 d. – 34 221 mln. Eur). Lietuvos banko turimo turto, susijusio su pinigų

⁷ Indėlių galimybės palūkanų norma 2025 m. pabaigoje buvo 2 proc., o ribinė palūkanų norma, taikoma Eurosistemos pagrindinių refinansavimo operacijų aukcionuose, 2024 m. pabaigoje – 3,15 proc.

politikos operacijomis, dalis atskleista 6 pastaboje „Su pinigų politikos operacijomis susijęs skolinimas euro zonos kredito įstaigoms eurai“.

Nuostoliai iš pinigų politikos operacijų gali susidaryti, jeigu sandorio šalis neįvykdo savo įsipareigojimų ir jeigu už pinigų politikos operacijas ji pateikė nepakankamą įkaitą. ECB valdančiosios tarybos sprendimu, nuostoliai dėl specifinio įkaito, kurį NCB gali priimti savo nuožiūra, nėra paskirstomi tarp Eurosistemos NCB.

4.4. Pinigų politikos tikslais laikomi vertybiniai popieriai

2025 m. gruodžio 31 d. ECB ir euro zonos NCB turėjo skolos vertybinių popierių, įsigytų pagal vertybinių popierių rinkų programą (VPRP), trečiąją padengtųjų obligacijų pirkimo programą (POPP3), turtu užtikrintų vertybinių popierių pirkimo programą (TUVPPP), viešojo sektoriaus pirkimo programą (VSPP), bendrovių sektoriaus pirkimo programą (BSPP) ir specialiąją pandeminę pirkimo programą (SPPP).

	Pradžios data	Pabaigos data*	Sprendimo Nr.	Tinkami vertybiniai popieriai**
VPRP				
VPRP	2010 m. gegužė	2012 m. rugsėjis	ECB/2010/5	Euro zonoje išleisti viešojo ir privačiojo sektorių skolos vertybiniai popieriai***
Turto pirkimo programa (TPP)				
POPP3	2014 m. spalio	2023 m. birželis	ECB/2020/8 (su pakeitimais)	Euro zonos rezidentų padengtosios obligacijos
TUVPPP	2014 m. lapkritis	2023 m. birželis	ECB/2014/45 (su pakeitimais)	Euro zonos rezidentų išleisti turtu užtikrinti aukščiausio prioriteto ir garantijomis užtikrinti vidutinio prioriteto vertybiniai popieriai
VSPP	2015 m. kovas	2023 m. birželis	ECB/2020/9 (nauja redakcija)	Euro zonos centrinės, regioninės arba vietos valdžios ar pripažintų agentūrų, taip pat euro zonoje veikiančių tarptautinių organizacijų ir daugiašalių plėtros bankų išleistos obligacijos
BSPP	2016 m. birželis	2023 m. birželis	ECB/2016/16 (su pakeitimais)	Euro zonoje įsteigtų nebankinių bendrovių išleistos obligacijos ir komerciniai popieriai
SPPP				
SPPP	2020 m. kovas	2024 m. gruodis	ECB/2020/17 (su pakeitimais)	Visos turto kategorijos, tinkamos pagal TPP

* Pabaigos data VPRP atveju – programos nutraukimo data, o TPP ir SPPP atvejais – vertybinių popierių galutinė pirkimų data.

** Kiti turto tinkamumo konkrečioms programoms kriterijai pateikiami atitinkamuose ECB valdančiosios tarybos sprendimuose.

*** Pagal VPRP buvo įsigyti tik penkių euro zonos išdų išleisti viešojo sektoriaus skolos vertybiniai popieriai.

2025 m. pagal TPP⁸ ir SPPP⁹ įsigytų vertybinių popierių portfeliai toliau mažėjo pamatuotu ir nuspėjamu tempu, kadangi Eurosistema nustojo reinvestuoti visas pagrindines sumas, gautas išpirkus vertybinius popierius, suėjus jų terminui.

⁸ Daugiau informacijos apie TPP pateikiama [ECB interneto svetainėje](#) (anglų k.).

⁹ Daugiau informacijos apie SPPP pateikiama [ECB interneto svetainėje](#) (anglų k.).

Eurosistemos turimų vertybinių popierių vertė 2025 m. gruodžio 31 d.

(tūkst. Eur)

	2025 12 31	2024 12 31
VPRP	705 666	1 335 766
VPRP	705 666	1 335 766
TPP	2 321 734 322	2 673 160 517
POPP3	210 473 407	253 008 756
TUVPPP	3 037 745	7 047 291
VSPP vyriausybės (agentūrų) vertybiniai popieriai	1 661 834 658	1 896 922 317
VSPP tarptautinių institucijų vertybiniai popieriai	197 845 140	227 808 360
BSPP	248 543 372	288 373 793
SPPP	1 423 019 107	1 608 870 835
Padengtosios obligacijos	5 125 399	5 964 290
Vyriausybės (agentūrų) vertybiniai popieriai	1 227 969 862	1 398 871 006
Tarptautinių institucijų vertybiniai popieriai	148 959 269	158 930 808
Bendrovių sektoriaus vertybiniai popieriai	40 964 577	45 104 731
Iš viso	3 745 459 095	4 283 367 118

Pagal visas šias programas įsigyti vertybiniai popieriai Eurosistemos NCB balansuose parodomi amortizuota verte, sumažinta vertės sumažėjimu. Pagal ECBS ir ECB statuto 32 straipsnio 4 dalį, nuostolius, jei tokie susidarytų iš turimų vertybinių popierių, įsigytų pagal POPP3, VPRP, BSPP, VSPP (išskyrus vyriausybės vertybinius popierius) ir SPPP (išskyrus vyriausybės vertybinius popierius) dengtų visi Eurosistemos NCB proporcingomis dalimis pagal Eurosistemos kapitalo raktą. Šių vertybinių popierių bendra vertė 2025 m. gruodžio 31 d. buvo 834 319 mln. Eur (2024 m. gruodžio 31 d. – 958 937 mln. Eur). Pagal VSPP ir SPPP įsigytų vyriausybės vertybinių popierių vertės sumažėjimo nuostolius dengtų patys NCB.

ECB valdančioji taryba reguliariai įvertina finansinę riziką, susijusią su vertybiniais popieriais, įsigytais pagal visas šias programas. Kasmet atskirai vertinamas kiekvienos vertybinių popierių programos vertės sumažėjimas. Tais atvejais, kai pastebima vertės sumažėjimo rodiklių, atliekama tolesnė analizė, siekiant įsitikinti, kad vertybinių popierių pinigų srautams vertės sumažėjimo įvykis įtakos neturėjo. Nustačius, kad vertybinių popierių vertė yra sumažėjusi, laikantis atsargumo principo, formuojami atidėjiniai pinigų politikos operacijų nuostoliams padengti. Vertybinių popierių, laikomų pinigų politikos tikslais, kurių vertės sumažėjimo nuostolius proporcingomis dalimis dengia visi Eurosistemos NCB, vertės sumažėjimas pripažįstamas kaip pinigų politikos pajamų paskirstymo rezultato dalis.

Lietuvos banko turimų vertybinių popierių vertė atskleidžiama 8 pastaboje „Pinigų politikos tikslais laikomi vertybiniai popieriai“.

4.5. Įsipareigojimai euro zonos kredito įstaigoms, susiję su pinigų politikos operacijomis, eurai

Einamosios sąskaitos (įskaitant privalomųjų atsargų sistemą): kredito įstaigų, kurioms taikomas reikalavimas laikyti privalomąsias atsargas, lėšų likučiai jų atsiskaitomosiose sąskaitose NCB, išskyrus lėšas, kuriomis negalima laisvai disponuoti, ir kredito įstaigų, kurios atleistos nuo privalomųjų atsargų reikalavimų, sąskaitų likučius, parodomus įsipareigojimų 3 straipsnyje „Kiti įsipareigojimai euro zonos kredito įstaigoms eurai“.

Indėlių galimybė: Eurosistemos teikiama nuolatinė galimybė, pagal kurią sandorių šalys už iš anksto nustatytą palūkanų normą gali NCB padėti vienos nakties indėlių.

Terminuotieji indėliai: šie įsipareigojimai yra nustatyto termino ir fiksuotosios palūkanų normos likvidumo mažinimo koreguojamosios operacijos.

Koreguojamosios grįžtamosios operacijos: likvidumą mažinančios grįžtamosios operacijos, kurios atliekamos siekiant subalansuoti didelius likvidumo svyravimus.

Indėliai, susiję su įkaito vertės išlaikymo prievole: jie parodo sandorio šalies indėlių pavidalu sumokėtas pinigines lėšas tais atvejais, kai įkaito rinkos vertė yra mažesnė už nustatytą vertės pokyčio ribą, ir tai reiškia, kad trūksta su galiojančiomis pinigų politikos operacijomis susijusio įkaito.

4.6. Dalyvavimas sistemoje TARGET

Dėl tarpvalstybinių mokėjimų, atliekamų per sistemą TARGET¹⁰, ES centrinių bankų sąskaitose šioje sistemoje susidaro tarpusavio likučiai. ECB ir NCB atliekami mokėjimai taip pat turi įtakos šioms sąskaitoms. Visi mokėjimai yra automatiškai sumuojami ir tikslinami, kad kiekvienam nacionaliniam centriniam bankui susidarytų tik po vieną poziciją ECB atžvilgiu. Judėjimai TARGET sąskaitose kiekvieną dieną atvaizduojami ECB ir NCB apskaitos įrašuose. Lietuvos banko vidiniai Eurosistemos likučiai, susidarę TARGET ECB atžvilgiu, parodomi balanso straipsniuose „Pretenzijos, susijusios su TARGET“ arba „Įsipareigojimai, susiję su TARGET“. Už šiuos likučius nuo 2025 m. sausio 1 d. gaunamos arba mokamos palūkanos skaičiuojamos pagal naujausią žinomą palūkanų normą, taikomą Eurosistemos siūlomai indėlių galimybei¹¹. Iki tos datos palūkanos buvo gaunamos arba mokamos pagal naujausią žinomą ribinę palūkanų normą, taikomą Eurosistemos pagrindinių refinansavimo operacijų aukcionuose.

4.7. Pinigų politikos pajamų paskirstymas

Eurosistemos NCB pinigų politikos pajamos, uždirbtos vykdant Eurosistemos pinigų politikos funkcijas, pagal ECBS ir ECB statuto 32 straipsnį, skaičiuojamos ir paskirstomos NCB proporcingai jų Eurosistemos kapitalo raktams kiekvienų finansinių metų pabaigoje.

Eurosistemos NCB pinigų politikos pajamos – pajamos, uždirbtos iš nustatyto turto, laikomo įsipareigojimų bazei padengti.

Pagrindiniai nustatyto turto straipsniai yra tokie: su pinigų politikos operacijomis susijęs skolinimas euro zonos kredito įstaigoms eurais; pinigų politikos tikslais laikomi skolos vertybiniai popieriai; grynosios vidinės Eurosistemos pretenzijos, atitinkančios ECB pervestas užsienio atsargas, taip pat susidariusios dėl TARGET operacijų ir dėl eurų banknotų paskirstymo Eurosistemoje; sukauptos palūkanos už ilgesnio nei vieni metai termino pinigų politikos operacijas; tam tikras kiekis aukso, nustatomas proporcingai kapitalo raktui.

Pagrindiniai įsipareigojimų bazės straipsniai: banknotai apyvartoje; su pinigų politikos operacijomis susiję įsipareigojimai euro zonos kredito įstaigoms eurais; grynieji vidiniai Eurosistemos įsipareigojimai dėl TARGET operacijų ir dėl eurų banknotų paskirstymo Eurosistemoje.

Už įsipareigojimų bazės straipsnius ir (arba) nustatyto turto straipsnius sumokėtos palūkanos atimamos iš už šiuos straipsnius nacionalinio centrinio banko surinktų pinigų politikos pajamų. Už skirtumą, susidariusį tarp nacionalinio centrinio banko nustatyto turto vertės ir įsipareigojimų bazės vertės, skaičiuojamos palūkanos, tam skirtumui nuo 2025 m. sausio 1 d. taikant naujausią žinomą palūkanų normą, taikomą Eurosistemos siūlomai indėlių galimybei. Iki tos datos palūkanos buvo skaičiuojamos pagal naujausią žinomą Eurosistemos pagrindinių refinansavimo operacijų ribinę palūkanų normą. Be to, pinigų politikos pajamų skaičiavimo tikslais laikoma, kad iš aukso pajamų neuždirbama, o iš vyriausybės vertybinių popierių, įsigytų pagal VSPP (ECB sprendimas ECB/2020/9), ir vyriausybės vertybinių popierių, įsigytų pagal SPPP (ECB sprendimas ECB/2020/17), pajamų uždirbama, šių vertybinių popierių likučiams nuo 2025 m. sausio 1 d. taikant naujausią žinomą palūkanų normą

¹⁰ Transeuropinė automatizuota realaus laiko atskirųjų atsiskaitymų skubių pervedimų sistema.

¹¹ Indėlių galimybės palūkanų norma 2025 m. pabaigoje buvo 2 proc., o ribinė palūkanų norma, taikoma Eurosistemos pagrindinių refinansavimo operacijų aukcionuose, 2024 m. pabaigoje – 3,15 proc.

už Eurosistemos siūlomą indėlių galimybę. Iki tos datos pajamos buvo skaičiuojamos pagal naujausią žinomą Eurosistemos pagrindinių refinansavimo operacijų ribinę palūkanų normą.

Suskaičiavus per finansinius metus visų Eurosistemos NCB uždirbtas pinigų politikos pajamas ir gautą rezultatą paskirsčius NCB proporcingai pagal jų kapitalo raktus, skirtumai tarp kiekvieno nacionalinio centrinio banko surinktų (angl. *pooled*) ir pagal Eurosistemos kapitalo raktą jam tenkančių pinigų politikos pajamų apmokami per TARGET. Lietuvos bankui paskirstytos grynosios pinigų politikos pajamos (išlaidos) atskleistos 35 pastaboje „Grynasis pinigų politikos pajamų paskirstymo rezultatas“.

4.8. Grynojo finansinio turto valdymas

Eurosistemos NCB ir ECB yra sudarę Susitarimą dėl grynojo finansinio turto (angl. *Agreement on Net Financial Assets*, ANFA) – jame nustatytas didžiausias kiekvieno nacionalinio centrinio banko ir ECB ne pinigų politikos tikslais laikomo grynojo finansinio turto dydis ir jo valdymas. Šiuo susitarimu reglamentuojamą grynąjį finansinį turtą daugiausia sudaro įsipareigojimų bazės lėšos, gautos vykdant pinigų politikos operacijas, kurios tuo metu nėra tiesiogiai naudojamos pinigų politikai vykdyti (žr. Aiškinamojo rašto 4.7 dalį „Pinigų politikos pajamų paskirstymas“). Tokį turtą įprastai sudaro aukso ir užsienio atsargos bei investicijos eurais.

Lietuvos bankas grynojo finansinio turto dydį nustato atsižvelgdamas į rinkos sąlygas, investavimo galimybes ir apribojimus. Vidutinis grynojo finansinio turto dydis negali būti didesnis, nei pagal susitarimą nustatoma grynojo finansinio turto maksimali riba. 2025 m., kaip ir 2024 m., Lietuvos banko vidutinis grynojo finansinio turto dydis atitiko šio susitarimo nuostatas.

4.9. ECB pelno paskirstymas

Jei ECB valdančioji taryba nenusprendžia kitaip, ECB senjoražo pajamas, gautas iš ECB priskirtų 8 proc. visų apyvartoje cirkuliuojančių eurų banknotų, taip pat pajamas iš vertybinių popierių, įsigytų pagal vertybinių popierių programas (VPRP, POPP3, TUVPPP, VSPP ir SPPP), ECB paskirsto kitų metų sausio mėn. kaip tarpinį pelną¹². Sprendimas neskirstyti minėtų pajamų priimamas, kai, remdamasi ECB vykdomosios valdybos parengtu pagrįstu vertinimu, ECB valdančioji taryba numato, kad ECB patirs bendrąjį metinį nuostolį arba gaus metinį grynąjį pelną, kuris bus mažesnis už šias pajamas. ECB valdančioji taryba taip pat gali nuspręsti visas arba dalį šių pajamų pervesti į atidėjinius finansinei rizikai dengti. Gautą tarpinį ECB pelno paskirstymo rezultatą euro zonos NCB pripažįsta pajamomis tų finansinių metų, kuriais šios pajamos buvo uždirbtos, o ne kuriais buvo gautos.

Galutinis pelnas paskirstomas ECB dalininkams proporcingai jų Eurosistemos kapitalo raktui pagal ECBS ir ECB statuto 33 straipsnio nuostatas, ECB valdančiajai tarybai patvirtinus ECB metines finansines ataskaitas. Gautą galutinį ECB pelno paskirstymo rezultatą NCB pripažįsta finansinių metų, kuriais jis gautas, pajamomis.

ECB pelno paskirstymo metu pervestos sumos atskleidžiamos pelno (nuostolio) ataskaitos 5 straipsnyje „Pajamos iš nuosavybės finansinių priemonių ir dalyvavimo nuosavybės priemonėse“ (žr. 37 pastabą „Pajamos iš nuosavybės finansinių priemonių ir dalyvavimo nuosavybės priemonėse“).

¹² 2014 m. gruodžio 15 d. ECB sprendimas (ES) 2015/298 dėl tarpinio Europos Centrinio Banko pajamų paskirstymo (ECB/2014/57), OL L 53, 2015 2 25, p. 24, su pakeitimais. Taip pat žr. [neoficialų konsoliduotą tekstą su pakeitimų sąrašu](#).

5. Kita informacija

5.1. Palūkanų normos, taikomos apskaičiuojant atlygį už vidinius Eurosistemos likučius, pokyčiai

2024 m. kovo 13 d. ECB valdančioji taryba priėmė sprendimą¹³ dėl principų, kuriais bus vadovujamasi ateityje įgyvendinant pinigų politiką. Valdančioji taryba taip pat nusprendė, kad nuo 2025 m. sausio 1 d. palūkanų norma už Eurosistemos siūlomą indėlių galimybę bus taikoma kaip orientacinė palūkanų norma pinigų politikos pajamų paskirstymo kontekste¹⁴. Taip pat šia palūkanų norma bus grindžiamas atlygis už 1) likučius sistemoje TARGET, 2) pretenzijas (įsipareigojimus), susijusias su eurų banknotų paskirstymu Eurosistemoje, ir 3) pretenzijas, atitinkančias pervestas užsienio atsargas. Iki 2024 m. pabaigos toks atlygis buvo skaičiuojamas pagal palūkanų normą, kurią Eurosistema taikė pagrindinių refinansavimo operacijų aukcionuose.

5.2. Įvykiai po balanso. *Българска народна банка* (Bulgarijos nacionalinio banko) prisijungimas prie Eurosistemos

Vadovaudamasi 2025 m. liepos 8 d. Tarybos sprendimu (ES) 2025/1407¹⁵, priimtu pagal Sutarties dėl Europos Sąjungos veikimo 140 straipsnio 2 dalį, 2026 m. sausio 1 d. Bulgarija įsivedė bendrąją valiutą. Pagal ECBS ir ECB statuto 48 straipsnio 1 dalį ir 2025 m. gruodžio 31 d. ECB valdančiosios tarybos priimtus teisės aktus¹⁶, 2026 m. sausio 1 d. *Българска народна банка* (Bulgarijos nacionalinis bankas) sumokėjo likusią savo pasirašyto ECB kapitalo dalį. Pagal ECBS ir ECB statuto 48 straipsnio 1 dalį ir 30 straipsnio 1 dalį, 2026 m. sausio 1 d. *Българска народна банка* (Bulgarijos nacionalinis bankas) pervedė ECB užsienio atsargų sumą, atitinkančią jo pasirašytojo kapitalo dalį. Dėl kapitalo raktos pasikeitimo *Българска народна банка* (Bulgarijos nacionaliniam bankui) prisijungus prie Eurosistemos, Lietuvos banko dalis ECB apmokėtajame kapitale (Eurosistemos raktas) sumažėjo nuo 0,59021 iki 0,58323 proc. Lietuvos banko dalis ECB pasirašytajame kapitale nepasikeitė ir sudaro 0,4826 proc.

6. Pastabos dėl balanso

1 pastaba. Auksas ir gautinas auksas

	2025 12 31	2024 12 31
Aukso kiekis		
Trojos uncijomis	187 422	187 422
Kilogramais	5 829	5 829
Trojos uncijos kaina, Eur	3 669,106	2 511,069
Aukso vertė, tūkst. Eur	687 669	470 628

¹³ Žr. 2024 m. kovo 13 d. [pranešimą spaudai](#) apie ECB valdančiosios tarybos sprendimus.

¹⁴ 2016 m. lapkričio 3 d. ECB sprendimas (ES) 2016/2248 dėl valstybių narių, kurių valiuta yra euro, nacionalinių centrinių bankų pinigų politikos pajamų paskirstymo (nauja redakcija) (ECB/2016/36), OL L 347, 2016 12 20, p. 26. Taip pat žr. [neoficialų konsoliduotą tekstą su pakeitimų sąrašu](#).

¹⁵ 2025 m. liepos 8 d. Tarybos sprendimas (ES) 2025/1407 dėl euro įvedimo Bulgarijoje 2026 m. sausio 1 d., OL L, 2025/1407, 2025 7 14.

¹⁶ 2025 m. gruodžio 31 d. ECB sprendimas (ES) 2026/115 dėl *Българска народна банка* (Bulgarijos nacionalinis bankas) atliekamų kapitalo apmokėjimų, užsienio atsargų pervedimų ir įnašų į Europos Centrinio Banko atsargas ir atidėjinius (ECB/2025/44), OL L 2026/115, 2026 1 15, p. 1; *Българска народна банка* (Bulgarijos nacionalinio banko) ir Europos Centrinio Banko susitarimas dėl Europos Centrinio Banko kredituojamo *Българска народна банка* (Bulgarijos nacionalinio banko) reikalavimo pagal Europos centrinių bankų sistemos ir Europos Centrinio Banko statuto 30 straipsnio 3 dalį, OL C, C/2026/497, 2026 1 22.

Aukso investicijos

(Trojos uncijomis)

	2025 12 31	2024 12 31
Terminuotieji indėliai	187 422	16 000
Apsikeitimo sandoriai	–	70 500
Neinvestuotos atsargos	–	100 922
Iš viso	187 422	187 422

Aukso vertės padidėjimą 2025 m. lėmė finansų rinkose pakilusi aukso kaina.

2 pastaba. Iš TVF gautinos lėšos

(tūkst. Eur)

	2025 12 31	2024 12 31
SST likutis sąskaitoje TVF	672 150	724 628
Grynoji atsargų pozicija TVF	131 597	142 203
Lietuvos kvota TVF	514 707	554 081
TVF sąskaitos Nr. 1 Lietuvos banke likutis	(383 110)	(411 878)
Indėlis TVF Atsparumo ir tvarumo fonde	16 175	17 408
Paskola TVF Atsparumo ir tvarumo fonde	18 702	6 603
Iš viso	838 624	890 842

Didžiąją dalį Lietuvos banko valdomoje TVF sąskaitoje esančių SST sudaro TVF Lietuvos Respublikai pagal 2009 ir 2021 m. bendrąjį SST paskirstymą suteiktos 560 492 tūkst. SST. Jų atitinkmuo (653 310 tūkst. Eur) parodomas Lietuvos banko balanso įsipareigojimų 9 straipsnyje „TVF suteiktų specialiųjų skolinimosi teisių atitinkmuo“.

Be to, 2021 m. Lietuvos bankas ir TVF pasirašė savanoriškos SST prekybos susitarimą (angl. *Voluntary Trading Arrangement*). Pagal jį, esant Lietuvos banko pritarimui, TVF gali Lietuvos banko vardu susitarti dėl SST pardavimo ar pirkimo už eurus, neperžengdamas nustatytos didžiausios ir mažiausios SST prekybos apimties. 2025 m. Lietuvos bankas pagal šį susitarimą nupirko 7,74 mln. ir pardavė 2,50 mln. SST (2024 m. – atitinkamai 16 mln. ir 5 mln. SST) už eurus. Grynas SST įsigijimas padidino Lietuvos banko sąskaitos TVF likutį. Už sąskaitoje TVF esančių SST likutį Lietuvos bankas gauna palūkanų, o už Lietuvos Respublikos gautas SST pagal TVF paskirstymą moka palūkanas. Euro atžvilgiu atpigusios SST darė neigiamą įtaką 2025 m. SST likučio sąskaitoje TVF vertei.

Lietuvos bankas Lietuvos Respublikos vardu vykdo TVF fiskalinės agentūros funkcijas. Lietuvos kvota TVF apibrėžia jos dalyvavimo ir balsavimo teisę TVF. Lietuvos įsipareigojimai TVF parodomi TVF sąskaitoje Nr. 1, esančioje Lietuvos banke. Nuo 2018 m. Lietuvos bankas Lietuvos Respublikos vardu vykdo TVF finansines operacijas, naudodamas Lietuvos banko finansinį turtą.

Grynosios atsargų pozicijos sumažėjimui 2025 m. gruodžio 31 d., palyginti su 2024 m. gruodžio 31 d., įtakos turėjo dalyvavimas finansinių operacijų plane: pagal jį 2025 m. Lietuvos bankas suteikė papildomą 17,40 mln. SST finansavimą ir jam buvo grąžinta 17,86 mln. SST (2024 m. Lietuvos bankui grąžinta 5,71 mln. SST). Už lėšas, pervestas pagal finansinių operacijų planą, Lietuvos bankas gauna palūkanų.

2024 m. Lietuvos bankas pratęsė 2020 m. su TVF pasirašytą Dvišalį skolinimo susitarimą, pagal kurį Lietuvos bankas prireikus TVF suteiktų iki 297 mln. Eur paskolų iš savo finansinio turto. Susitarimo galiojimas pratęstas iki tada, kol įsigalios TVF šalių narių kvotų padidinimas pagal 16-ąją kvotų peržiūrą, arba iki 2027 m. gruodžio 31 d., atsižvelgiant į tai, kuri data bus ankstesnė. Pagal susitarimą tokiomis skolinimosi teisėmis TVF galėtų pasinaudoti tokiu atveju, jei TVF neužtektų turimų išteklių reikiamam skolinimo pajėgumui užtikrinti. 2025 m. Lietuvos bankas nesuteikė paskolų pagal šį susitarimą.

2022 m. Lietuvos bankas ir Lietuvos Respublikos Vyriausybė nusprendė prisidėti prie naujos TVF finansinės iniciatyvos – TVF Atsparumo ir tvarumo fondo (angl. *Resilience and Sustainability Trust*), iš kurio TVF teikia ilgesnio laikotarpio paskolas ir remia ekonominį atsparumą ir tvarumą didinančias struktūrines reformas klimato kaitos ir pasirengimo pandemijoms srityse. Įsigaliojus Lietuvos banko ir TVF susitarimui dėl Lietuvos banko įnašo į TVF Atsparumo ir tvarumo fondo paskolas ir depozito sąskaitas, 2023 m. pradžioje Lietuvos bankas pervedė 13,9 mln. SST įnašą į depozito sąskaitą. Įnašas į paskolos sąskaitą sudaro 69,4 mln. SST, šias lėšas Lietuvos bankas yra įsipareigojęs paskolinti TVF Atsparumo ir tvarumo fondo įgyvendinamoms TVF programoms. 2024 m. iš savo SST sąskaitos TVF Lietuvos bankas pervedė 5,3 mln., o 2025 m. pradžioje – dar 10,8 mln. SST įnašą į paskolos sąskaitą pagal šį susitarimą.

3 pastaba. Sąskaitos bankuose ir investicijos į vertybinius popierius, išorės paskolos ir kitas išorės turtas

Šį balanso straipsnį sudaro Lietuvos banko sąskaitų likučiai, terminuotieji indėliai, investicijos į vertybinius popierius, kitos investicijos ir atpirkimo investavimo sandoriai su ne euro zonos rezidentais užsienio valiuta.

(tūkst. Eur)

	USD	AUD	CAD	GBP	JPY	Kitos	Iš viso
2025 12 31							
Sąskaitų likučiai	1 808	594	2 264	4 265	195	22	9 148
Skolos vertybiniai popieriai	2 115 255	658 533	508 397	409 927	–	–	3 692 112
Apyvartiniai nuosavybės vertybiniai popieriai	726 521	–	–	–	–	–	726 521
Atpirkimo investavimo sandoriai	60 000	–	–	–	–	–	60 000
Iš viso	2 903 584	659 127	510 661	414 192	195	22	4 487 781
2024 12 31							
Sąskaitų likučiai	1 160	429	340	1 316	1 284 020	425 143	1 712 408
Terminuotieji indėliai	25 989	–	–	–	–	–	25 989
Skolos vertybiniai popieriai	2 267 389	427 571	410 163	330 120	102 218	–	3 537 461
Apyvartiniai nuosavybės vertybiniai popieriai	481 875	–	–	–	–	–	481 875
Atpirkimo investavimo sandoriai	16 171	–	–	–	–	–	16 171
Iš viso	2 792 584	428 000	410 503	331 436	1 386 238	425 143	5 773 904

2025 m. gruodžio 31 d., palyginti su 2024 m. gruodžio 31 d., šis balanso straipsnis sumažėjo 1 286 123 tūkst. Eur. Tai daugiausia lėmė sumažėję sąskaitų likučiai Japonijos jenomis ir Šveicarijos frankais dėl metų pabaigoje susidariusių nepalankių sąlygų pinigų rinkoje sudaryti trumpalaikius sandorius. 2025 m. investicijos į apyvartinius nuosavybės ir skolos vertybinius popierius padidėjo įgyvendinant aktyvaus investicijų valdymo sprendimus. Šio balanso straipsnio bendrai vertei mažinantį poveikį turėjo euro atžvilgiu atpigęs JAV doleris.

Sąskaitų bankuose ir investicijų į vertybinius popierius, išorės paskolų ir kito išorės turto pasiskirstymas pagal emitento ir sandorio šalies ekonominę erdvę

(tūkst. Eur)

	2025 12 31	2024 12 31
JAV	2 857 540	2 753 576
Kanada	629 543	471 930
Australija	477 636	360 052
Didžioji Britanija	354 495	283 760
Tarptautinės finansų įstaigos	75 703	75 300

	2025 12 31	2024 12 31
Norvegija	33 576	6 959
Japonija	8 543	1 394 828
Kitos šalys	50 745	427 499
Iš viso	4 487 781	5 773 904

4 pastaba. Pretenzijos euro zonos rezidentams užsienio valiuta

Šį balanso straipsnį sudaro Lietuvos banko sąskaitų likučiai, investicijos į skolas ir apyvartinius nuosavybės vertybinius popierius ir aukso apskaitimo sandoriai su euro zonos rezidentais užsienio valiuta.

(tūkst. Eur)

	GBP	AUD	USD	Kitos	Iš viso
2025 12 31					
Sąskaitų likučiai	59	46	183	95	383
Skolos vertybiniai popieriai	–	49 663	–	–	49 663
Apyvartiniai nuosavybės vertybiniai popieriai	438 398	–	–	–	438 398
Iš viso	438 457	49 709	183	95	488 444
2024 12 31					
Sąskaitų likučiai	68	237	86	184	575
Skolos vertybiniai popieriai	–	46 364	–	–	46 364
Apyvartiniai nuosavybės vertybiniai popieriai	498 446	–	–	–	498 446
Aukso apskaitimo sandoriai	–	–	25 422	–	25 422
Iš viso	498 514	46 601	25 508	184	570 807

2025 m. gruodžio 31 d., palyginti su 2024 m. gruodžio 31 d., šis balanso straipsnis sumažėjo 82 363 tūkst. Eur. Tai daugiausia lėmė 2025 m. sumažėjusios investicijos į apyvartinius nuosavybės vertybinius popierius, denominuotus Didžiosios Britanijos svarais sterlingų, įgyvendinus aktyvaus investicijų valdymo sprendimus.

5 pastaba. Pretenzijos ne euro zonos rezidentams eurai

Šį balanso straipsnį sudaro investicijos į skolas vertybinius popierius ir Lietuvos banko sąskaitų likučiai eurai su ne euro zonos rezidentais.

(tūkst. Eur)

	2025 12 31	2024 12 31
Sąskaitų likučiai	6	7
Skolos vertybiniai popieriai	146 597	–
Iš viso	146 603	7

2025 m. gruodžio 31 d., palyginti su 2024 m. gruodžio 31 d., šis balanso straipsnis padidėjo daugiausia dėl 2025 m. įsigytų tarptautinių organizacijų skolas vertybinių popierių.

6 pastaba. Su pinigų politikos operacijomis susijęs skolinimas euro zonos kredito įstaigoms eurai

2025 m. gruodžio 31 d., kaip ir 2024 m. gruodžio 31 d., Lietuvos bankas nebuvo sudaręs su pinigų politikos operacijomis susijusio skolinimo operacijų su euro zonos kredito įstaigomis.

Su pinigų politika susijusios skolinimo operacijos plačiau apibūdintos Aiškinamojo rašto 4.3 dalyje „Skolinimas euro zonos kredito įstaigoms eurai“.

2025 m., kaip ir 2024 m., šių pinigų politikos operacijų vertės sumažėjimo nuostolių nenustatyta.

7 pastaba. Kitos pretenzijos euro zonos kredito įstaigoms eurais

Šiame straipsnyje parodyti su pinigų politikos operacijomis nesusiję Lietuvos banko sąskaitų likučiai kredito įstaigose, jie 2025 m. gruodžio 31 d. sudarė 365 tūkst. Eur (2024 m. gruodžio 31 d. – 3 956 tūkst. Eur, iš jų 3 800 tūkst. Eur yra sandorio šaliai sumokėtas piniginis įkaitas, kuriuo Lietuvos bankas užtikrino savo įsipareigojimų pagal sudarytus sandorius vykdymą).

8 pastaba. Pinigų politikos tikslais laikomi vertybiniai popieriai

Šiame straipsnyje parodomi Lietuvos banko pagal VSPP įsigyti Lietuvos Respublikos Vyriausybės ir tarptautinių institucijų vertybiniai popieriai bei pagal SPPP įsigyti Lietuvos Respublikos Vyriausybės vertybiniai popieriai, kurie balanse parodomi amortizuota verte (žr. Aiškinamojo rašto 4.4 dalį „Pinigų politikos tikslais laikomi vertybiniai popieriai“).

(tūkst. Eur)

	2025 12 31		2024 12 31	
	amortizuota vertė	rinkos vertė	amortizuota vertė	rinkos vertė
VSPP	7 332 612	5 879 464	8 123 606	6 821 904
Tarptautinių institucijų vertybiniai popieriai	4 245 652	3 470 259	4 518 418	3 834 996
Lietuvos Respublikos Vyriausybės (agentūrų) vertybiniai popieriai	3 086 960	2 409 205	3 605 188	2 986 908
SPPP	2 260 115	1 847 205	2 623 050	2 228 602
Lietuvos Respublikos Vyriausybės (agentūrų) vertybiniai popieriai	2 260 115	1 847 205	2 623 050	2 228 602
Iš viso	9 592 727	7 726 669	10 746 656	9 050 506

Lentelėje vertybinių popierių rinkos vertė pateikta tik atskleidimo tikslais, ji nėra įtraukta į balansą.

ECB valdančioji taryba, remdamasi vertės sumažėjimo testo rezultatais, nusprendė, kad pagal 2025 m. gruodžio 31 d. būklę visi numatomi pinigų srautai iš vertybinių popierių, įsigytų pagal VSPP ir SPPP, bus gauti ir todėl 2025 m., kaip ir 2024 m., šiame straipsnyje parodytų Lietuvos banko turimų vertybinių popierių vertės sumažėjimo nuostolių nenustatyta.

9 pastaba. Kiti vertybiniai popieriai

Šiame straipsnyje parodyti Lietuvos banko turimi euro zonos rezidentų skolos ir apyvartiniai nuosavybės vertybiniai popieriai. Šie vertybiniai popieriai 2024 ir 2025 m. buvo vertinami rinkos verte.

(tūkst. Eur)

	2025 12 31	2024 12 31
Skolos vertybiniai popieriai	854 721	–
Apyvartiniai nuosavybės vertybiniai popieriai	54 427	546 543
Iš viso	909 148	546 543

2025 m. gruodžio 31 d. šio straipsnio likutis padidėjo įgyvendinus aktyvaus investicijų valdymo sprendimus.

10 pastaba. Dalyvavimas ECB

(tūkst. Eur)

	2025 12 31	2024 12 31
Lietuvos banko įnašas į ECB kapitalą	52 241	52 241
Lietuvos banko įnašas į ECB rezervus ir atidėjinius, prilyginamus rezervams	168 223	168 223
Iš viso	220 464	220 464

Vadovaujantis ECBS ir ECB statuto 29 straipsniu, NCB dalys pasirašytajame ECB kapitale perskaičiuojamos kas penkeri metai arba pasikeitus ECBS NCB sudėčiai. Paskutinį kartą kapitalo raktas perskaičiuotas 2024 m. sausio 1 d. Po šio perskaičiavimo Lietuvos bankui tenkantis kapitalo raktas padidėjo 0,0119 proc. punkto ir nuo 2024 m. sausio 1 d. sudaro 0,4826 proc.

Lietuvos bankas, pagal ECBS ir ECB statuto 48 straipsnio 2 dalį, yra įnešęs 168 223 tūkst. Eur į ECB rezervus ir į atidėjinius.

11 pastaba. Pretenzijos, atitinkančios pervestas užsienio atsargas

Lietuvos bankas, tapęs Eurosistemos dalimi, pagal ECBS ir ECB statuto 48 straipsnio 1 dalį į ECB yra pervedęs užsienio atsargų dalį.

Šiame balanso straipsnyje parodomas Lietuvos banko pretenzijos, atitinkančios pervestas užsienio atsargas, nuo 2024 m. sausio 1 d. sudaro 239 399 tūkst. Eur. Pagal ECBS ir ECB statuto 30 straipsnio 2 dalį kiekvieno nacionalinio centrinio banko pervestos užsienio atsargos nustatomos proporcingai jo daliai pasirašytajame ECB kapitale. 2025 m. jokių pokyčių nebuvo.

12 pastaba. Pretenzijos, susijusios su TARGET

Šiame straipsnyje parodomas Lietuvos banko TARGET likutis, susidaręs ECB atžvilgiu (žr. Aiškinamojo rašto 4.6 dalį „Dalyvavimas sistemoje TARGET“). Jis 2025 m. gruodžio 31 d. sudarė 10 392 433 tūkst. Eur (2024 m. gruodžio 31 d. – 11 228 224 tūkst. Eur).

Likučio TARGET sąskaitoje sumažėjimą daugiausia lėmė 2025 m. sumažėję euro zonos rezidentų (valdžios sektoriaus ir Lietuvos banko mokėjimo sistemos CENTROLink dalyvių) (žr. 21 pastabą „Įsipareigojimai kitiems euro zonos rezidentams eurai“) ir ne euro zonos rezidentų (daugiausia Lietuvos banko mokėjimo sistemos CENTROLink dalyvių) (žr. 22 pastabą „Įsipareigojimai ne euro zonos rezidentams eurai“) sąskaitų likučiai eurai. Likutį TARGET sąskaitoje didino sumažėję Lietuvos banko sąskaitų užsienio valiutomis likučiai (žr. 3 pastabą „Sąskaitos bankuose ir investicijos į vertybinius popierius, išorės paskolos ir kitas išorės turtas užsienio valiuta“) ir 2025 m. įvykęs Lietuvos banko pagal VSPP ir SPPP įsigytų skolos vertybinių popierių išpirkimas (žr. 8 pastabą „Pinigų politikos tikslais laikomi vertybiniai popieriai“).

13 pastaba. Ilgalaikis materialusis ir nematerialusis turtas

(tūkst. Eur)

	Materialusis turtas				Nematerialusis turtas (įskaitant nebaigtą kurti)	Nuomos teise naudojamas turtas	Iš viso
	žemė ir pastatai (įskaitant nebaigtą statybą)	pinigų skaičiavimo įranga (įskaitant nebaigtą montuoti)	kompiuterių įranga (įskaitant nebaigtą montuoti)	kitas materialusis turtas (įskaitant nebaigtą montuoti)			
Įsigijimo vertė							
2024 12 31	37 163	6 606	17 768	7 805	31 005	2 870	103 217
Padidėjimas							
2025 m.	1 117	227	188	282	4 659	2 654	9 127
Sumažėjimas							
2025 m.	(1 149)	–	(4 174)	(328)	–	–	(5 651)
Įsigijimo vertė							
2025 12 31	37 131	6 833	13 782	7 759	35 664	5 524	106 693
Sukauptas nusidėvėjimas (amortizacija)							
2024 12 31	(21 217)	(4 289)	(11 642)	(5 428)	(13 582)	(2 520)	(58 678)

	Materialusis turtas				Nematerialusis turtas (įskaitant nebaigtą kurti)	Nuomos teise naudojamasis turtas	Iš viso
	žemė ir pastatai (įskaitant nebaigtą statybą)	pinigų skaičiavimo įranga (įskaitant nebaigtą montuoti)	kompiuterių įranga (įskaitant nebaigtą montuoti)	kitas materialusis turtas (įskaitant nebaigtą montuoti)			
Nusidėvėjimas (amortizacija)							
2025 m.	(635)	(267)	(1 874)	(94)	(2 396)	(769)	(6 035)
Nurašytas nusidėvėjimas (amortizacija)							
2025 m.	–	–	4 174	328	–	–	4 502
Sukauptas nusidėvėjimas (amortizacija)							
2025 12 31	(21 852)	(4 556)	(9 342)	(5 194)	(15 978)	(3 289)	(60 211)
Likutinė vertė							
2025 12 31	15 279	2 277	4 440	2 565	19 686	2 235	46 482
Likutinė vertė							
2024 12 31	15 946	2 317	6 126	2 377	17 423	350	44 539

Ilgalaikio turto padidėjimui 2025 m. didžiausią įtaką turėjo Lietuvos banko viduje projektų būdu kuriamų nematerialiojo turto objektų pripažinimas ilgalaikiu turtu (4 048 tūkst. Eur) ir pagal atnaujintą patalpų nuomos sutartį į nuomos teise naudojamą turtą įtrauktos biuro patalpos.

Lietuvos bankas nėra sudaręs sandorių, pagal kuriuos būtų įkeistas Lietuvos banko materialusis turtas.

14 pastaba. Kitas finansinis turtas

Šiame straipsnyje parodomi Lietuvos banko sąskaitų likučiai euro zonos rezidentų institucijose (ne kredito įstaigose) eurai, taip pat Lietuvos banko reikmėms laikomos investicijos į neapyvartines nuosavybės priemonės, kuriomis viešai neprekiuojama ir jų kaina nėra kotiruojama rinkoje.

(tūkst. Eur)

	2025 12 31	2024 12 31
Sąskaitų likučiai	562 953	353 870
Tarptautinių atsiskaitymų banko akcijos	3 334	3 334
VšĮ Pinigų plovimo prevencijos kompetencijų centro steigimo įnašas	142	142
SWIFT akcijos	24	24
Iš viso	566 453	357 370

Lietuvos banko sąskaitos likutis rodo Lietuvos banko, kaip RT1¹⁷ dalyvio, poziciją, kurią sudaro Lietuvos banko mokėjimo sistemos CENTROLink dalyvių – momentinių mokėjimo paslaugų naudotojų – lėšos, skirtos RT1 mokėjimams vykdyti.

Lietuvos bankas yra Tarptautinių atsiskaitymų banko (TAB) narys, turintis 1 070 akcijų, jų įsigijimo vertė yra 3 334 tūkst. Eur, o kiekvienos akcijos nominalioji vertė – 5 000 SST. 2025 m. už TAB akcijas Lietuvos bankas gavo 475 tūkst. Eur (2024 m. – 485 tūkst. Eur) dividendų.

Lietuvos bankas turi 5 SWIFT akcijas, jų įsigijimo vertė yra 24 tūkst. Eur. Dividendai už šias akcijas nemokami.

¹⁷ RT1 – EBA CLEARING S.A.S à capital variable valdoma mokėjimų sistema.

Lietuvos bankas yra vienas iš VŠĮ „Pinigų plovimo prevencijos kompetencijų centras“ steigėjų, įnešęs 142 tūkst. Eur piniginių įnašą šios įstaigos įstatiniam kapitalui formuoti.

15 pastaba. Nebalansinių priemonių perkainojimo skirtumai

Šiuose straipsniuose parodomi pagal nebalansinėse sąskaitose atvaizduojamus valiutų keitimo sandorius gautinų ir mokėtinų užsienio valiutų perkainojimo pagal rinkos kursą rezultatai, taip pat vertybinių popierių, išankstinių valiutų keitimo sandorių bei įvykdymo ir palūkanų normų apsikeitimo sandorių perkainojimo pagal jų rinkos kainą rezultatai.

(tūkst. Eur)

	2025 12 31		2024 12 31	
	teigiami skirtumai	neigiami skirtumai	teigiami skirtumai	neigiami skirtumai
Valiutų keitimo sandoriai	13 685	7 660	15 753	2 301
Vertybinių popierių sandoriai	57	24	29	282
Išankstiniai valiutų keitimo sandoriai be įvykdymo	–	–	7 811	5 848
Palūkanų normų apsikeitimo sandoriai	–	–	–	32
Iš viso	13 742	7 684	23 593	8 463

16 pastaba. Sukauptos pajamos ir būsimųjų laikotarpių išlaidos

(tūkst. Eur)

	2025 12 31	2024 12 31
Sukauptos palūkanų pajamos	90 183	128 185
Už pinigų politikos tikslais laikomus vertybinius popierius	45 702	47 587
Už kitus vertybinius popierius	23 404	15 984
Už vidines Eurosistemos pretenzijas	19 822	47 509
Kitos sukauptos palūkanų pajamos	1 255	17 105
Kitos sukauptos pajamos	395	–
Nupirktų skolos vertybinių popierių atkarpos išmokos dalis	5 387	2 787
Būsimųjų laikotarpių išlaidos	6 053	3 112
Iš viso	102 018	134 084

2025 m. gruodžio 31 d. sukauptų pajamų ir būsimųjų laikotarpių išlaidų likutis sumažėjo daugiausia dėl sumažėjusių sukauptų palūkanų pajamų už vidines Eurosistemos pretenzijas. Tai susiję su 2025 m. sumažėjusiomis pagrindinėmis ECB palūkanų normomis ir šiek tiek mažiau dėl to, kad atlygis už vidines Eurosistemos pretenzijas 2025 m. buvo skaičiuojamas taikant indėlių galimybės palūkanų normą, o ne pagrindinių refinansavimo operacijų palūkanų normą.

17 pastaba. Kitas įvairus turtas

(tūkst. Eur)

	2025 12 31	2024 12 31
Trumpalaikis turtas	433	592
Išankstiniai mokėjimai ir kitos gautinos sumos	113	82
Kreditai Lietuvos banko tarnautojams	81	101
Iš viso	627	775

18 pastaba. Banknotai apyvartoje

(tūkst. Eur)

	2025 12 31	2024 12 31
Eurų banknotai, Lietuvos banko išleisti į apyvartą	8 826 996	7 937 850
Eurų banknotų koregavimas pagal banknotų paskirstymo raktą	731 766	1 436 818
ECB išleistų eurų banknotų dalis	(764 687)	(749 960)
Iš viso	8 794 075	8 624 708

Šiame straipsnyje parodyta pagal banknotų paskirstymo raktą Lietuvos bankui tenkanti visų apyvartoje esančių eurų banknotų dalis (žr. Aiškinamojo rašto 2.15 dalį „Banknotai ir monetos apyvartoje“). Banknotų paskirstymo raktas 2025 m. gruodžio 31 d. buvo 0,543 proc. Faktiškai Lietuvos banko išleistų į apyvartą eurų banknotų nominalioji vertė 2025 m. padidėjo 11 proc. Kadangi 2025 m. gruodžio 31 d. faktiškai Lietuvos banko išleistų į apyvartą eurų banknotų nominalioji vertė tapo didesnė už paskirstytų eurų banknotų nominaliąją vertę, susidaręs 32 921 tūkst. Eur skirtumas parodomas balanso įsipareigojimų dalyje kaip „Grynieji įsipareigojimai, susiję su eurų banknotų paskirstymu Eurosistemoje“. 2024 m. gruodžio 31 d. faktiškai Lietuvos banko išleistų į apyvartą eurų banknotų nominalioji vertė buvo 686 858 tūkst. Eur mažesnė už paskirstytų banknotų nominaliąją vertę ir susidaręs skirtumas buvo rodomas balanso turto dalyje kaip „Grynosios pretenzijos, susijusios su eurų banknotų paskirstymu Eurosistemoje“ (žr. 25 pastabą „Grynieji įsipareigojimai (pretenzijos), susiję su eurų banknotų paskirstymu Eurosistemoje“).

19 pastaba. Įsipareigojimai euro zonos kredito įstaigoms, susiję su pinigų politikos operacijomis, eurais

Šiame straipsnyje parodyti kredito įstaigų einamųjų sąskaitų (įskaitant privalomųjų atsargų sistemą) likučiai (išskyrus lėšas, kuriomis negalima laisvai disponuoti, ir kredito įstaigų, kurios atleistos nuo privalomųjų atsargų reikalavimų, sąskaitų likučius) ir indėlių galimybės likučiai.

(tūkst. Eur)

	2025 12 31	2024 12 31
Einamųjų sąskaitų likučiai (įskaitant privalomųjų atsargų sistemą)	819 810	573 225
Indėlių galimybė	12 700 559	12 733 199
Iš viso	13 520 369	13 306 424

Iki 2022 m. gruodžio 20 d. už sąskaitų likučius, kurie atitiko privalomųjų atsargų reikalavimus, buvo mokamos palūkanos taikant naujausią žinomą ribinę palūkanų normą, kurią Eurosistema taiko pagrindinių refinansavimo operacijų aukcionuose, o nuo 2022 m. gruodžio 21 d. iki 2023 m. rugsėjo 19 d. buvo mokama indėlių galimybės palūkanų norma. Vadovaujantis 2023 m. liepos 27 d. ECB valdančiosios tarybos sprendimu nuo 2023 m. rugsėjo 20 d. už šiuos likučius mokama 0 proc. palūkanų norma.

2025 m. einamųjų sąskaitų likučiai (įskaitant privalomųjų atsargų sistemą) padidėjo dėl kredito įstaigų taikytos likvidumo valdymo politikos.

Likvidumą mažinančios pinigų politikos operacijos aprašytos Aiškinamojo rašto 4.5 dalyje „Įsipareigojimai euro zonos kredito įstaigoms, susiję su pinigų politikos operacijomis, eurais“.

20 pastaba. Kiti įsipareigojimai euro zonos kredito įstaigoms eurais

2025 m. gruodžio 31 d. kiti įsipareigojimai euro zonos kredito įstaigoms eurais sudarė 49 846 tūkst. Eur (2024 m. gruodžio 31 d. – 34 540 tūkst. Eur). Didžiąją šių įsipareigojimų dalį sudarė kredito įstaigų lėšos, kuriomis negalima laisvai disponuoti.

21 pastaba. Įsipareigojimai kitiems euro zonos rezidentams eurais

Šiame straipsnyje parodyti euro zonos rezidentų, įskaitant finansų įstaigas, kurioms netaikomi privalomųjų atsargų reikalavimai, sąskaitų likučiai eurais, laikomi Lietuvos banke.

(tūkst. Eur)

	2025 12 31	2024 12 31
Įsipareigojimai valdžios sektoriui	2 234 839	4 295 638
Kiti įsipareigojimai	620 180	1 415 059
Iš viso	2 855 019	5 710 697

Įsipareigojimai kitiems euro zonos rezidentams eurais sumažėjo dėl sumažėjusių valdžios sektoriaus ir Lietuvos banko mokėjimo sistemos CENTROLink dalyvių, nepriklausančių kredito įstaigų sektoriui (mokėjimo ir elektroninių pinigų įstaigų), sąskaitų likučių.

22 pastaba. Įsipareigojimai ne euro zonos rezidentams eurais

Šiame straipsnyje parodomi Lietuvos banko mokėjimo sistemos CENTROLink dalyvių ne euro zonos rezidentų (mokėjimo ir elektroninių pinigų įstaigų), ne euro zonos NCB ir tarptautinių institucijų sąskaitų likučiai eurais, laikomi Lietuvos banke. 2025 m. gruodžio 31 d. jie sudarė 533 158 tūkst. Eur (2024 m. gruodžio 31 d. – 1 049 505 tūkst. Eur). Sąskaitų likučiai daugiausia sumažėjo dėl sumažėjusių Lietuvos banko mokėjimo sistemos CENTROLink dalyvių, nepriklausančių kredito įstaigų sektoriui (mokėjimo ir elektroninių pinigų įstaigų), sąskaitų likučių.

23 pastaba. Įsipareigojimai euro zonos rezidentams užsienio valiuta

Šiame straipsnyje atskleidžiami Lietuvos banko su euro zonos finansų sektoriaus rezidentais sudaryti atpirkimo skolinimosi ir aukso apsikeitimo sandoriai užsienio valiuta, taip pat įsipareigojimai valdžios sektoriui – didžiausią jų dalį sudaro valstybės valdymo institucijų sąskaitų likučiai užsienio valiuta.

(tūkst. Eur)

	USD	CAD	Kitos	Iš viso
2025 12 31				
Įsipareigojimai valdžios sektoriui	22 484	–	–	22 484
Iš viso	22 484	–	–	22 484
2024 12 31				
Įsipareigojimai finansų sektoriui	205 266	13 096	–	218 362
Aukso apsikeitimo sandoriai	173 352	–	–	173 352
Atpirkimo skolinimosi sandoriai	31 914	13 096	–	45 010
Įsipareigojimai valdžios sektoriui	6 177	–	0	6 177
Iš viso	211 443	13 096	0	224 539

24 pastaba. Įsipareigojimai ne euro zonos rezidentams užsienio valiuta

2025 m. gruodžio 31 d. Lietuvos bankas neturėjo įsipareigojimų ne euro zonos rezidentams užsienio valiuta. 2024 m. gruodžio 31 d. šiame straipsnyje parodyti Lietuvos banko su ne euro zonos rezidentais sudaryti atpirkimo skolinimosi sandoriai JAV doleriais – jų vertė sudarė 18 689 tūkst. Eur.

25 pastaba. Grynieji įsipareigojimai (pretenzijos), susiję su eurų banknotų paskirstymu Eurosistemoje

Šiame straipsnyje parodomas vidinis Eurosistemos likutis, susijęs su eurų banknotų paskirstymu Eurosistemoje (žr. Aiškinamojo rašto 2.15 dalį „Banknotai ir monetos apyvartoje“ ir 18 pastabą „Banknotai apyvartoje“)¹⁸.

(tūkst. Eur)

	2025 12 31	2024 12 31
Grynieji įsipareigojimai (pretenzijos), susiję su eurų banknotų paskirstymu Eurosistemoje	32 921	(686 858)
Iš viso	32 921	(686 858)

2025 m. gruodžio 31 d., palyginti su 2024 m. gruodžio 31 d., šis likutis sumažėjo 719 779 tūkst. Eur, arba 105 proc., ir 2025 m. gruodžio 31 d. balanse parodytas kaip grynasis įsipareigojimas. Tai lėmė didesnis Lietuvos banko išleistų į apyvartą eurų banknotų nominaliosios vertės padidėjimas (11 %), palyginti su visos Eurosistemos banknotų apyvartoje nominaliosios vertės padidėjimu (2 %).

26 pastaba. Kiti grynieji Eurosistemos įsipareigojimai (pretenzijos)

(tūkst. Eur)

	2025 12 31	2024 12 31
Įsipareigojimai dėl pinigų politikos pajamų paskirstymo	10 163	7 441
Kiti Eurosistemos įsipareigojimai (pretenzijos)	(1 125)	(1 125)
Kiti grynieji Eurosistemos įsipareigojimai (pretenzijos)	9 038	6 316

Kitus grynuosius Eurosistemos įsipareigojimus (pretenzijas) sudaro 1) grynasis likutis ECB atžvilgiu, susijęs su mokėtina (gautina) pinigų politikos pajamų paskirstymo suma (žr. 35 pastabą „Grynasis pinigų politikos pajamų paskirstymo rezultatas“); 2) grynasis likutis ECB atžvilgiu, susijęs su kitomis mokėtinomis ar gautinomis sumomis, įskaitant Lietuvos banko gautiną sumą, susijusią su tarpiniu ECB pelno paskirstymu (žr. 37 pastabą „Pajamos iš nuosavybės finansinių priemonių ir dalyvavimo nuosavybės priemonėse“).

ECB valdančioji taryba, atsižvelgdama į ECB bendrus 2024 ir 2025 m. finansinius rezultatus, nusprendė pasilikti visas pajamas, gautas iš apyvartoje esančių banknotų, taip pat pajamas, gautas iš vertybinių popierių, įsigytų pagal VPRP, TPP ir SPPP (žr. Aiškinamojo rašto 4.9 dalį „ECB pelno paskirstymas“). Todėl nei 2024 m., nei 2025 m. pabaigoje nebuvo jokios gautinos sumos, susijusios su ECB tarpiniu pelno paskirstymu.

27 pastaba. Sukauptos išlaidos ir būsimųjų laikotarpių pajamos

(tūkst. Eur)

	2025 12 31	2024 12 31
Sukauptos palūkanų išlaidos	8 575	25 035
Už sąskaitų likučius	5 159	12 215
Už išvestines finansines priemones	3 416	12 651
Kitos sukauptos palūkanų išlaidos	–	169
Kitos sukauptos išlaidos	2 635	2 016
Būsimųjų laikotarpių pajamos	27	28
Iš viso	11 237	27 079

Sukauptos palūkanų išlaidos už išvestines finansines priemones sumažėjo daugiausia dėl mažesnių sukauptų palūkanų išlaidų už išankstinius valiutų keitimo ir aukso apsikeitimo sandorius (2025 m. gruodžio 31 d. jų likutis

¹⁸ Bendra apyvartoje cirkuliuojančių eurų banknotų vertė paskirstoma Eurosistemos centriniams bankams kiekvieno mėnesio paskutinę darbo dieną pagal banknotų paskirstymo raktą. ECB skiriama 8 proc. visų apyvartoje cirkuliuojančių eurų banknotų vertės, kiti 92 proc. paskirstomi NCB. Kiekvienas nacionalinis centrinis bankas savo balanse parodo išleistų eurų banknotų dalį, atitinkančią jo apmokėtojo ECB kapitalo dalį. Skirtumas tarp eurų banknotų, priskirtų nacionaliniam centriniam bankui pagal jo apmokėtojo ECB kapitalo dalį, vertės ir faktiškai į apyvartą išleistų eurų banknotų vertės parodomas kaip „Grynosios pretenzijos (įsipareigojimai), susijusios su eurų banknotų paskirstymu Eurosistemoje“.

buvo 31 tūkst., 2024 m. gruodžio 31 d. – 11 121 tūkst. Eur). Sukauptos palūkanų išlaidos už sąskaitų likučius sumažėjo daugiausia dėl 2025 m. kritusių palūkanų normų.

28 pastaba. Kiti įvairūs įsipareigojimai

(tūkst. Eur)

	2025 12 31	2024 12 31
Eurų monetos apyvartoje	171 829	162 561
Litų banknotai apyvartoje	75 535	76 380
Litų monetos apyvartoje	31 798	31 825
Kiti įvairūs įsipareigojimai	5 446	3 004
Iš viso	284 608	273 770

2025 m. gruodžio 31 d. į kitus įvairius įsipareigojimus įtraukta 2 266 tūkst. Eur (2024 m. gruodžio 31 d. – 342 tūkst. Eur) nuomos įsipareigojimų suma (žr. Aiškinamojo rašto 2.14 dalį „Nuoma“).

29 pastaba. Atidėjiniai rizikoms

Šiame straipsnyje parodomi Lietuvos banko suformuoti atidėjiniai finansinėms rizikoms (žr. Aiškinamojo rašto 2.16 dalį „Atidėjiniai finansinėms rizikoms ir įsipareigojimams“), jie 2024 m. gruodžio 31 d. sudarė 467 370 tūkst. Eur. Lietuvos banko valdyba, remdamasi Euro sistemos mastu atliekamu finansinės rizikos lygio įvertinimu, priėmė sprendimą 2025 m. sudaryti papildomus 18 500 tūkst. Eur atidėjinius rizikoms (2024 m. – 44 960 tūkst. Eur). Po šio pervedimo atidėjinių rizikoms likutis 2025 m. gruodžio 31 d. sudarė 485 870 tūkst. Eur.

Pagal 2025 m. birželio 30 d. būklę atliktą ECBS rizikų vertinimą, Lietuvos bankui tenkanti apskaitinė rizika sudarė 1 027 mln. Eur (2024 m. birželio 30 d. – 947 mln. Eur).

30 pastaba. Kiti atidėjiniai

Šiame straipsnyje parodomi Lietuvos banko suformuoti atidėjiniai įsipareigojimams (žr. Aiškinamojo rašto 2.16 dalį „Atidėjiniai finansinėms rizikoms ir įsipareigojimams“).

(tūkst. Eur)

	2025 12 31	2024 12 31
Atidėjiniai įsipareigojimams	7 790	7 125
Tarnautojų darbo užmokesčiui už kasmetines atostogas	4 299	4 229
Išeitinėms išmokoms, mokėtinoms tarnautojams, įgysiantiems teisę į valstybinio socialinio draudimo pensiją dirbant Lietuvos banke	2 859	2 454
Išeitinėms išmokoms pagal sudarytus susitarimus, mokėtinas tarnautojams paskesniais finansiniais metais	269	–
Lietuvos banko valdybos narių išeitinėms kompensacijoms, nustatytoms Lietuvos banko įstatyme	106	168
Atidėjiniai litų banknotams ir monetoms keisti	257	274
Iš viso	7 790	7 125

Atidėjinių išeitinėms išmokoms, mokėtinoms tarnautojams, įgysiantiems teisę į valstybinio socialinio draudimo pensiją dirbant Lietuvos banke, padidėjimui didžiausią įtaką padarė sumažėjęs atidėjiniams skaičiuoti taikomas tarnautojų kaitos koeficientas. Šių atidėjinių pasikeitimas parodytas 39 pastaboje „Personalo išlaikymo išlaidos“.

Atidėjiniai litų banknotams ir monetoms keisti – 2014 m. sudaryti atidėjiniai nurašytų litų banknotų ir monetų, kurie gali būti grąžinti į Lietuvos banką pakeisti į eurus, nominaliajai vertei padengti. 2025 m. panaudota 17 tūkst. Eur (2024 m. – 10 tūkst. Eur) šių atidėjinių.

31 pastaba. Perkainojimo sąskaitos

Šiose sąskaitose parodomi nerealizuotieji aukso, skolos ir apyvartinių nuosavybės vertybinių popierių, nebalansinių finansinių priemonių bei užsienio valiutos perkainojimo prieaugiai. Atskirai nuo kitų perkainojimo prieaugių parodomas nerealizuotasis finansinių straipsnių perkainojimo prieaugis, susidaręs iki įstojimo į euro zoną.

(tūkst. Eur)

	2025 12 31	2024 12 31
Perkainojimo sąskaitos		
Perkainojimo prieaugis, susidaręs iki įstojimo į euro zoną	164 456	164 456
Aukso	505 136	288 095
Nuosavybės vertybinių popierių	121 275	121 452
Skolos vertybinių popierių	37 712	8 208
Išvestinių finansinių priemonių	57	7 840
Užsienio valiutos	0	209 931
Iš viso	828 636	799 982

2025 m. gruodžio 31 d. perkainojimo sąskaitų likučiai padidėjo daugiausia dėl finansų rinkose pakilusios aukso kainos. Perkainojimo sąskaitų likučiams mažinantį poveikį daugiausia turėjo euro atžvilgiu atpigęs JAV doleris.

Nerealizuotieji perkainojimo nuostoliai, pripažinti išlaidomis pagal 2025 finansinių metų pabaigos būklę, parodomi 34 pastaboje „Grynasis finansinių operacijų ir vertės sumažėjimo rezultatas“.

32 pastaba. Kapitalas

2025 m. kapitalo pokyčių ataskaita

(tūkst. Eur)

	2025 12 31	2024 m. pelno paskirstymas	2024 12 31
Kapitalas			
Įstatinis kapitalas	60 000	–	60 000
Atsargos kapitalas	486 315	13 705	472 610
Iš viso	546 315	13 705	532 610

Lietuvos banko įstatinis kapitalas yra 60 000 tūkst. Eur ir yra visiškai suformuotas.

Lietuvos banko įstatyme nustatyta, kad Lietuvos banko atsargos kapitalas turi būti ne mažesnis už penkis įstatinio kapitalo dydžius ir gali būti didinamas iš Lietuvos banko pelno Lietuvos banko valdybos nepriklausomu sprendimu, priimtu atsižvelgiant į rizikas ir galimą jų poveikį. Atsargos kapitalas naudojamas susidariusiam Lietuvos banko nuostoliui padengti.

Lietuvos banko valdyba 2015 m. priėmė sprendimą didinti Lietuvos banko atsargos kapitalą iki siektino dydžio, numatydama, kad jo kasmetinio didinimo tempas būtų lygus Lietuvos banko prognozuojamam vidutinio laikotarpio Lietuvos Respublikos BVP (apskaičiuoto palyginamosiomis kainomis) metinio augimo tempo vidurkiui, apskaičiuotam pagal ataskaitinių metų ketvirtąjį ketvirtį sudarytas Lietuvos banko prognozes.

7. Pastabos dėl pelno (nuostolio) ataskaitos

33 pastaba. Grynosios palūkanų pajamos (išlaidos)

(tūkst. Eur)

	2025 m.		2024 m.	
	palūkanų pajamos	palūkanų išlaidos	palūkanų pajamos	palūkanų išlaidos
Vidinių Eurosistemos pretenzijų (įsipareigojimų)	239 343	–	478 399	–
Už TARGET likučius	227 297	–	432 154	–
Už pretenzijas, susijusias su eurų banknotų paskirstymu	7 385	–	37 697	–
Už į ECB pervestas užsienio atsargas	4 661	–	8 548	–
Skolos vertybinių popierių	173 219	–	141 849	–
Pinigų politikos operacijų	96 919	(231 160)	111 345	(391 936)
Pinigų politikos tikslais laikomų vertybinių popierių	96 918	–	97 405	–
Pagrindinių refinansavimo operacijų	1	–	18	–
Ilgesnės trukmės refinansavimo operacijų	–	–	13 922	–
Indėlių galimybės	–	(231 160)	–	(391 936)
Lietuvos banko sąskaitų likučių	14 494	–	17 757	–
Atpirkimo investavimo sandorių	1 866	–	1 658	–
Atpirkimo skolinimo sandorių	–	(677)	–	(2 069)
Aukso apsisikeitimo sandorių	–	(1 957)	–	(10 456)
Valiutų keitimo sandorių	–	(19 566)	15 493	–
Sąskaitų likučių Lietuvos banke	–	(115 911)	–	(197 160)
Kitos	882	–	875	–
Iš viso palūkanų pajamų (išlaidų)	526 723	(369 271)	767 376	(601 621)
Grynosios palūkanų pajamos (išlaidos)	157 452		165 755	

2025 m. Lietuvos bankas gavo 8 291 tūkst. Eur gryųjų palūkanų pajamų mažiau negu 2024 m., daugiausia dėl sumažėjusių pagrindinių ECB palūkanų normų ir šiek tiek mažiau dėl to, kad atlygis už vidines Eurosistemos pretenzijas (įsipareigojimus) 2025 m. buvo skaičiuojamas taikant indėlių galimybės palūkanų normą, o ne pagrindinių refinansavimo operacijų palūkanų normą. Tai lėmė 239 056 tūkst. Eur mažesnes palūkanų pajamas už vidines Eurosistemos pretenzijas ir 160 776 tūkst. Eur mažesnes palūkanų išlaidas už indėlių galimybę. Bendrai sumažėjusios palūkanų normos turėjo įtakos 81 249 tūkst. Eur sumažėjusioms palūkanų išlaidoms už sąskaitų likučius, laikomus Lietuvos banke. Grynąsias palūkanų pajamas taip pat mažino padidėjusios palūkanų išlaidos už valiutų keitimo sandorius, kurie buvo sudaromi apsidrausti nuo valiutų kursų rinkoje svyravimų. Didinantį poveikį grynosioms palūkanų pajamoms turėjo išaugusios palūkanų pajamos iš skolos vertybinių popierių, daugiausia dėl turimų didesnių vidutinių skolos vertybinių popierių pozicijų.

34 pastaba. Grynasis finansinių operacijų ir vertės sumažėjimo rezultatas

Šiame straipsnyje parodoma 1) grynosios pajamos (išlaidos), susijusios su finansinių priemonių, aukso ir užsienio valiutos pardavimo sandoriais ir 2) finansinių straipsnių vertės sumažėjimas, kurį sudaro nerealizuotieji perkainojimo nuostoliai, susidarę dėl mažesnių rinkos kainų ir kursų, palyginti su šių straipsnių vidurkinėmis kainomis ir kursais, pagal 2025 m. gruodžio 31 d. būklę.

(tūkst. Eur)

	2025 m.	2024 m.
Grynosios realizuotosios pajamos (išlaidos)	65 168	90 427
Sandorių vertybiniais popieriais	79 424	55 170
Išvestinių palūkanų normų sandorių	6 999	(6 577)
Sandorių užsienio valiuta	(21 255)	41 834
Finansinių straipsnių vertės sumažėjimas	(115 973)	(57 060)

	2025 m.	2024 m.
Užsienio valiutos	(103 094)	(24 838)
Vertybinių popierių	(12 879)	(32 190)
Išvestinių palūkanų normų sandorių	–	(32)
Grynasis finansinių operacijų ir vertės sumažėjimo rezultatas	(50 805)	33 367

Grynosios realizuotosios pajamos iš sandorių užsienio valiuta mažėjo daugiausia dėl neigiamo valiutos kurso pokyčio, susidariusio JAV dolerių ir Kanados dolerių portfeliuose, realizavimo.

Užsienio valiutos vertės sumažėjimo nuostolis padidėjo daugiausia dėl JAV dolerio ir Kanados dolerio nuvertėjimo euro atžvilgiu nuo jų įsigijimo momento.

35 pastaba. Grynasis pinigų politikos pajamų paskirstymo rezultatas

(tūkst. Eur)

	2025 m.	2024 m.
Lietuvos banko surinktos grynosios pinigų politikos pajamos	(155 849)	(272 868)
Lietuvos bankui paskirstytos grynosios pinigų politikos pajamos	145 686	265 797
Iš viso	(10 163)	(7 071)
Ankstesnių laikotarpių pinigų politikos pajamų patikslinimas	–	(370)
Lietuvos bankui tenkančios grynosios atidėjinių pinigų politikos operacijų nuostoliams dengti pajamos (išlaidos) (žr. 30 pastabą „Kiti atidėjiniai“)	–	246
Grynasis pinigų politikos pajamų paskirstymo rezultatas	(10 163)	(7 195)

Šiame straipsnyje pateikiamas 2025 m. grynasis pinigų politikos pajamų paskirstymo rezultatas, kuris sudarė 10 163 tūkst. Eur išlaidų (2024 m. – 7 195 tūkst. Eur išlaidų). 2024 m. šio straipsnio sudėtyje taip pat yra Lietuvos banko realizuotojo nuostolio dalis, susijusi su emitento, kurio vertybinius popierius vienas Eurosistemos nacionalinis centrinis bankas laikė BSPP ir SPPP bendrovių sektoriaus vertybinių popierių portfeliuose, įmonės restruktūrizavimu 2024 m.

2025 m. Lietuvos bankas faktiškai uždirbo daugiau grynųjų pinigų politikos pajamų, negu priklauso pagal kapitalo raktą.

(tūkst. Eur)

	Grynosios Lietuvos banko surinktos pinigų politikos pajamos	Grynosios visų NCB surinktos pinigų politikos pajamos	Pinigų politikos pajamų paskirstymas pagal Eurosistemos raktą	Grynasis 2025 m. pinigų politikos pajamų rezultatas	Grynasis 2024 m. pinigų politikos pajamų rezultatas
	a		b	b-a	
Skolinimas euro zonos kredito įstaigoms	2	586 498	3 462	3 460	25 660
Pinigų politikos tikslais laikomi vertybiniai popieriai, kurių rizika dalijamasi	47 102	8 081 103	47 695	593	721 617
Pinigų politikos tikslais laikomi vertybiniai popieriai, kurių rizika nesidalijama	135 358	63 405 916	374 225	238 867	(229 421)

	Grynosios Lietuvos banko surinktos pinigų politikos pajamos	Grynosios visų NCB surinktos pinigų politikos pajamos	Pinigų politikos pajamų paskirstymas pagal Eurosistemos raktą	Grynasis 2025 m. pinigų politikos pajamų rezultatas	Grynasis 2024 m. pinigų politikos pajamų rezultatas
	a		b	b-a	
Pretenzijos, atitinkančios pervestas užsienio atsargas	4 660	789 634	4 660	–	–
Grynosios pretenzijos (įsipareigojimai), susijusios su TARGET	227 297	7 689 186	45 382	(181 915)	(340 033)
Grynosios pretenzijos (įsipareigojimai), susijusios su eurų banknotų pasiskirstymu Eurosistemoje	7 385	(2 900 096)	(17 116)	(24 501)	(68 576)
Pretenzijos, susijusios su likvidumo teikimu užsienio centriniams bankams	–	2 349	14	14	6
Įsipareigojimai euro zonos kredito įstaigoms	(231 160)	(62 059 637)	(366 279)	(135 119)	(321 309)
Skirtumas tarp nustatyto turto ir įsipareigojimų bazės (GAP)	(34 795)	9 090 620	53 653	88 448	204 985
TARGET kompensaciniai mokėjimai	–	(1 611)	(10)	(10)	(0)
Iš viso	155 849	24 683 962	145 686	(10 163)	(7 071)

Apskaičiavus 2025 m. visų Eurosistemos NCB uždirtbas pinigų politikos pajamas ir gautą rezultatą paskirsčius NCB proporcingai pagal jų kapitalo raktus, Lietuvos bankui tenkantis grynasis pinigų politikos pajamų paskirstymo rezultatas (įskaitant ir ankstesnių laikotarpių pinigų politikos pajamų patikslinimą) yra išlaidos, jos buvo pervestos per TARGET (žr. Aiškinamojo rašto 4.7 dalį „Pinigų politikos pajamų paskirstymas“ ir 26 pastabą „Kiti grynieji Eurosistemos įsipareigojimai (pretenzijos)“).

36 pastaba. Grynosios komisinių ir kitų atlygių pajamos (išlaidos)

(tūkst. Eur)

	2025 m.	2024 m.
Komisinių ir kitų atlygių pajamos	25 578	22 860
Finansų rinkos dalyvių įmokų	18 059	15 154
Atsiskaitymo paslaugų	6 598	6 816
Vertybinių popierių skolinimo	111	164
Kitų paslaugų	810	726
Komisinių ir kitų atlygių išlaidos	(3 802)	(3 092)
Finansinių priemonių	(2 259)	(2 173)
Kitos	(1 543)	(919)
Grynosios komisinių ir kitų atlygių pajamos (išlaidos)	21 776	19 768

Lietuvos banko vykdoma finansų rinkos priežiūra pagal Lietuvos banko įstatymo nuostatas finansuojama iš prižiūrimų finansų rinkos dalyvių įmokų ir Lietuvos banko lėšų. 2025 m. Lietuvos bankas surinko 17 279 tūkst. Eur įmokų finansų rinkos priežiūros išlaidoms padengti (2024 m. – 14 485 tūkst. Eur) ir 780 tūkst. Eur finansų rinkos dalyvių įmokų pertvarkymo institucijos veiklai finansuoti (2024 m. – 669 tūkst. Eur).

Pajamos už atsiskaitymų paslaugas sumažėjo daugiausia dėl 2025 m. gegužės mėn. sumažėjusių komisinių užmokesčių už CENTROLink mokėjimus.

37 pastaba. Pajamos iš nuosavybės finansinių priemonių ir dalyvavimo nuosavybės priemonėse

(tūkst. Eur)

	2025 m.	2024 m.
Apyvartinių nuosavybės vertybinių popierių dividendai	54 126	40 219
Neapvyvartinių nuosavybės vertybinių popierių dividendai	475	485
Iš viso	54 601	40 704

Pajamos iš apyvartinių nuosavybės finansinių priemonių 2025 m. padidėjo daugiausia dėl turimų didesnių vidutinių apyvartinių nuosavybės vertybinių popierių pozicijų.

Neapvyvartinių nuosavybės vertybinių popierių dividendai – dividendai 2025 ir 2024 m. gauti už Lietuvos banko turimas TAB akcijas (žr. 14 pastabą „Kitas finansinis turtas“).

38 pastaba. Kitos pajamos

(tūkst. Eur)

	2025 m.	2024 m.
Pajamos iš kolekcinų monetų ir kitų numizmatinių vertybių pardavimo	3 208	1 974
Kitos įvairios pajamos	1 331	968
Iš viso	4 539	2 942

2025 m. pajamos iš kolekcinų monetų ir kitų numizmatinių vertybių pardavimo daugiausia padidėjo išleisus didesnio svorio ir vertės aukso kolekcinę monetą. Pajamų augimui reikšmingą įtaką padarė ir suintensyvėjęs ankstesniais metais išleistų numizmatinių vertybių pardavimas.

39 pastaba. Personalo išlaikymo išlaidos

(tūkst. Eur)

	2025 m.	2024 m.
Darbo užmokesčio išlaidos	33 533	31 399
Valdybos nariams	846	883
Struktūrinių padalinių vadovams	1 339	1 230
Kitiems Lietuvos banko tarnautojams	31 348	29 286
Kitos išmokos	1 635	887
Valstybinio socialinio draudimo įmokos	519	477
Atidėjinių su darbo santykiais susijusiems įsipareigojimams išlaidos (pajamos)	681	1 637
Iš viso	36 368	34 400

Pagal Lietuvos banko įstatymą, Lietuvos banko valdybą sudaro: Valdybos pirmininkas, du Valdybos pirmininko pavaduotojai ir du Valdybos nariai.

2025 m. gruodžio 31 d. Lietuvos banke veikė dvylika departamentų ir du savarankiški skyriai. Iš viso 2025 m. gruodžio 31 d. Lietuvos banke faktiškai dirbo 653 tarnautojai, iš jų 37 – pagal terminuotas darbo sutartis (2024 m. pabaigoje – atitinkamai 677 ir 41). Dar 23 tarnautojai turėjo vaiko priežiūros atostogas ar nemokamas atostogas jų darbo kitose institucijose laikotarpiu (2024 m. pabaigoje – 27). Vertinant pagal visos darbo dienos ekvivalentą (angl. *full-time employee*), 2025 m., kaip ir 2024 m., vidutiniškai dirbo 675 tarnautojai.

Personalo išlaikymo išlaidos 2025 m. daugiausia padidėjo dėl po metinės darbo užmokesčio peržiūros pakilusio darbo užmokesčio.

40 pastaba. Administracinės išlaidos

(tūkst. Eur)

	2025 m.	2024 m.
Administracinės išlaidos		
Informacinių sistemų palaikymo ir informacijos įsigijimo	14 781	12 389
Turto priežiūros	3 189	2 927
Narystės tarptautinėse organizacijose įmokų	2 335	2 231
Įrangos ir biuro reikmenų	1 110	822
Ryšio ir pašto	797	863
Tarnautojų mokymo	769	710
Komunikacijos	647	424
Tarnybinių komandiruočių	584	653
Kitos	2 823	1 901
Iš viso	27 035	22 920

Informacinių sistemų palaikymo ir informacijos įsigijimo išlaidos 2025 m. padidėjo daugiausia dėl didesnių išlaidų išorės paslaugoms, susijusioms su vykdytais informacinių sistemų programavimo ir jų techninės priežiūros darbais.

41 pastaba. Banknotų gamybos išlaidos

Lietuvos bankas kartu su kitais euro zonos NCB dalyvauja eurų banknotų gamyboje. ECB valdančioji taryba nustato eurų banknotų nominalus ir jų gamybos apimtį, kurią kiekvienais metais savo lėšomis turi įvykdyti euro zonos NCB. 2025 m. Lietuvos bankas patyrė 1 406 tūkst. Eur išlaidų už eurų banknotų gamybą Euro sistemos atsargoms papildyti (2024 m. – 1 621 tūkst. Eur).

42 pastaba. Kitos išlaidos

(tūkst. Eur)

	2025 m.	2024 m.
Kolekcinų ir proginių monetų kaldinimo išlaidos	3 017	1 556
Apyvartinių eurų monetų kaldinimo išlaidos	206	940
Pinigų apyvartos išlaidos	90	98
Kitos įvairios išlaidos	1	10
Iš viso	3 314	2 604

2025 m. kolekcinų ir proginių monetų kaldinimo išlaidos padidėjo, nes buvo nukaldinta gerokai daugiau proginių ir kolekcinų monetų, tarp jų didelio tiražo (3 tūkst.) ¼ uncijos aukso kolekcinė moneta bei inovatyvi sidabro kolekcinė moneta (žr. 38 pastabą „Kitos pajamos“).

8. Kitos pastabos

43 pastaba. Išvestinės priemonės

2025 m. gruodžio 31 d. Lietuvos bankas turėjo galiojančių valiutų apskaitos, išankstinių valiutų keitimo, ateities, išankstinių vertybinių popierių pirkimo ir išankstinių dar nepaskelbtų hipoteka užtikrintų vertybinių popierių sandorių. Visi šie sandoriai buvo sudaryti valdant Lietuvos banko finansinį turtą, nesusijusį su pinigų politikos operacijomis, ir parodomi nebalansinėse sąskaitose.

Valiutų apskaitos sandoriai ir išankstiniai valiutų keitimo sandoriai

(tūkst. Eur)

	2025 12 31	2024 12 31
Pretenzijos	2 534 650	4 100 515
Įsipareigojimai	2 534 650	4 100 515

Išankstiniai valiutų keitimo sandoriai be įvykdymo

(tūkst. Eur)

	2025 12 31	2024 12 31
Tariamoms pretenzijoms	–	1 113 228
Tariamieji įsipareigojimai	–	1 121 217

Ateities sandoriai

(tūkst. Eur)

	2025 12 31	2024 12 31
Pretenzijos	22 820 316	13 351 516
Įsipareigojimai	22 569 428	12 950 725

2025 m. gruodžio 31 d. ateities sandorių pretenzijų ir įsipareigojimų likučiai padidėjo įgyvendinant aktyvaus investicijų valdymo sprendimus.

Palūkanų normų apskaitos sandoriai

2025 m. gruodžio 31 d. galiojusių palūkanų normų apskaitos sandorių Lietuvos bankas neturėjo (2024 m. gruodžio 31 d. šių sandorių sutarta suma sudarė 14 438 tūkst. Eur).

Išankstiniai vertybinių popierių sandoriai

(tūkst. Eur)

	2025 12 31	2024 12 31
Gautini vertybiniai popieriai	5 935	–
Mokėtinos sumos	5 935	–

Išankstiniai dar nepaskelbtų hipoteka užtikrintų vertybinių popierių sandoriai

(tūkst. Eur)

	2025 12 31	2024 12 31
Gautini vertybiniai popieriai	23 774	28 658
Mokėtinos sumos	23 774	28 658

44 pastaba. Lietuvos banko turtas ir įsipareigojimai pagal užsienio valiutas

(tūkst. Eur)

	USD	GBP	AUD	CAD	XDR	JPY	Kitos
2025 12 31							
Balansinis turtas	2 929 960	855 936	712 457	513 341	839 439	196	22
Balansiniai įsipareigojimai	151 167	26 679	3 374	4 813	653 310	0	–
GRYNASIS BALANSINIS TURTAS (ĮSIPAREIGOJIMAI)	2 778 793	829 257	709 083	508 528	186 129	196	22
Grynasis nebalansinis turtas (įsipareigojimai), įtrauktas į valiutų pozicijas	(1 556 041)	(423 560)	(341 592)	(209 950)	–	300	–
GRYNASIS TURTAS (ĮSIPAREIGOJIMAI)	1 222 752	405 697	367 491	298 578	186 129	496	22
2024 12 31							
Balansinis turtas	2 848 251	832 404	477 022	412 138	891 845	1 400 168	431 930
Balansiniai įsipareigojimai	329 770	16 859	1 129	18 193	703 082	–	4 952
GRYNASIS BALANSINIS TURTAS (ĮSIPAREIGOJIMAI)	2 518 481	815 545	475 893	393 945	188 763	1 400 168	426 978
Grynasis nebalansinis turtas (įsipareigojimai), įtrauktas į valiutų pozicijas	(157 947)	(262 887)	1 600	709	–	(1 399 046)	(711 594)
GRYNASIS TURTAS (ĮSIPAREIGOJIMAI)	2 360 534	552 658	477 493	394 654	188 763	1 122	(284 616)

Santrumpos

BSPP	bendrovių sektoriaus pirkimo programa
BVP	bendrasis vidaus produktas
ECB	Europos Centrinis Bankas
ECBS	Europos centrinių bankų sistema
ES	Europos Sąjunga
Eurosistema	Europos Centrinis Bankas ir euro zonos centriniai bankai
JAV	Jungtinės Amerikos Valstijos
NCB	nacionaliniai centriniai bankai
POPP3	trečioji padengtųjų obligacijų pirkimo programa
SPPP	specialioji pandeminė pirkimo programa
SST	specialiosios skolinimosi teisės
TAB	Tarptautinių atsiskaitymų bankas
TITRO	tikslinė ilgesnės trukmės refinansavimo operacija
TPP	turto pirkimo programa
TVF	Tarptautinis valiutos fondas
TUVPPP	turtu užtikrintų vertybinių popierių pirkimo programa
VPRP	vertybinių popierių rinkų programa
VSPP	viešojo sektoriaus pirkimo programa

© Lietuvos bankas

Gedimino pr. 6, LT-01103 Vilnius

www.lb.lt

Leidžiama perspausdinti švietimo ir nekomerciniais tikslais, jei nurodomas šaltinis.

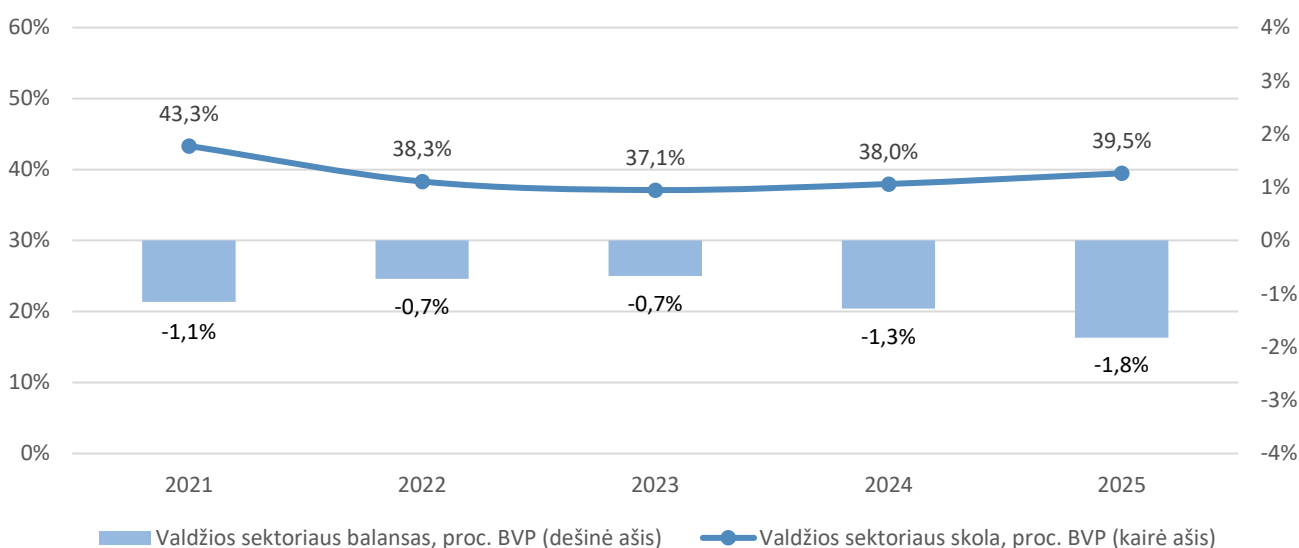
ISSN 1648-9756 (online)

INFORMACIJA APIE VALSTYBĖS SKOLĄ UŽ 2025 METUS

Valdžios sektoriaus skolos lygis ir palūkanų išlaidos

Valdžios sektoriaus skola¹ 2025 metų pabaigoje buvo lygi 33 259,0² mln. eurų, tai sudarė 39,5 procento bendrojo vidaus produkto³ (toliau – BVP). Valdžios sektoriaus skolos santykis su BVP per 2025 metus padidėjo 1,5 procentinio punkto BVP (2024 metais buvo 38,0 procento BVP) (1 diagrama). 2025 metais valdžios sektoriaus skola nominaliųjų išlaidų padidėjo 10,9 procento arba 3 266,7 mln. eurų.

1 diagrama. Valdžios sektoriaus skola ir valdžios sektoriaus balansas 2021 – 2025 metais



Šaltinis – Valstybės duomenų agentūra.

2025 metais valdžios sektoriaus įsipareigojimai, susiję su paskolomis, sumažėjo 97,3 mln. eurų ir metų pabaigoje siekė 5 573,2 mln. eurų, arba 16,8 procento valstybės skolos. Skola už vertybinius popierius padidėjo 3 232,8 mln. eurų ir metų pabaigoje siekė 27 478,2 mln. eurų, arba 82,6 procento valstybės skolos. Iš jų Vyriausybės išplatintos ir aukciono būdu papildytos euroobligacijų emisijos sudarė 21 316,0 mln. eurų, aukciono būdu išplatintos Lietuvos centriniame depozitoriume registruotos obligacijos (be taupymo lakštų) – 6 036,1 mln. eurų, UAB „Valstybės investicinis kapitalas“ išplatintos obligacijų emisijos – 44,9 mln. eurų, o UAB ILTE įsteigtos specialios paskirties bendrovės išleisti vertybiniai popieriai, kurių lėšomis finansuota Daugiabučių namų atnaujinimo (modernizavimo) programa – 81,2 mln. eurų (sumos nurodytos po konsolidavimo). Su indėliais susiję valstybės įsipareigojimai padidėjo 131,2 mln. eurų ir sudarė 207,6 mln. eurų, t. y. 0,6 procento valdžios sektoriaus skolos. Iš jų Vyriausybės taupymo lakštai sudarė 193,3 mln. eurų, o trumpalaikiai įsipareigojimai Valstybės išdo konsoliduoto sąskaitų valdymo sistemos dalyviams už sukauptas lėšas valstybės išdo sąskaitose sudarė 14,2 mln. eurų (2 diagrama).

Valstybės vidaus skola metų pabaigoje buvo 9 226,9 mln. eurų, arba 27,7 procento visos valstybės skolos (per metus vidaus skolos dalis nuo visos valstybės skolos sumažėjo 3,9 procentinio punkto).

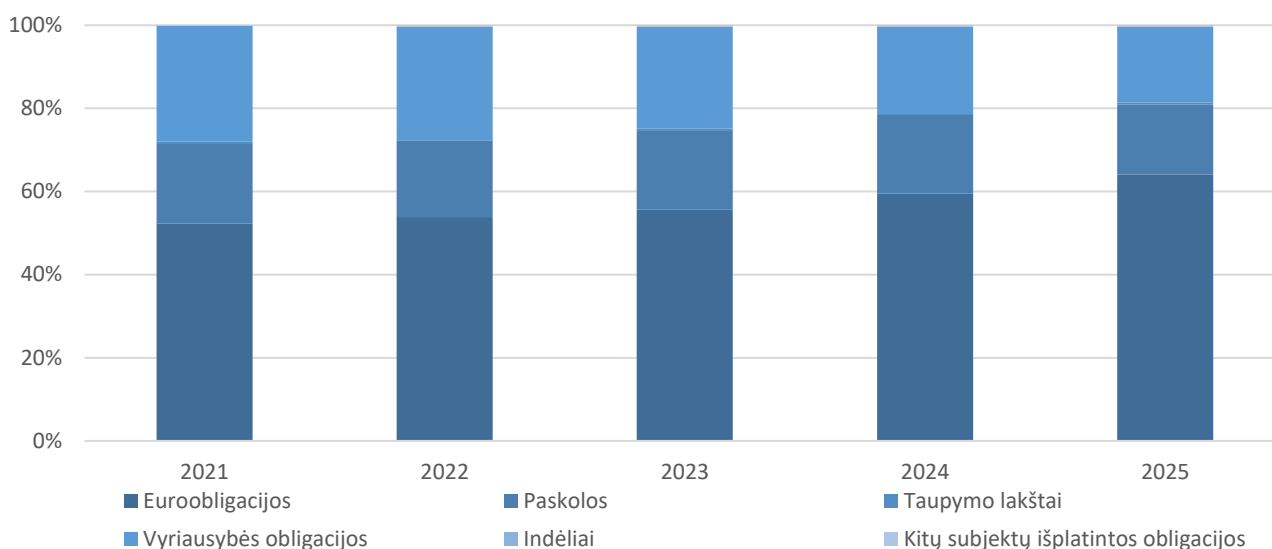
¹ Informaciją apie valdžios sektoriaus skolą rengia ir skelbia Valstybės duomenų agentūra, vadovaujantis Europos nacionalinių ir regioninių sąskaitų sistema (ESS 2010).

² Valstybės duomenų agentūros 2026 m. balandžio 7 d. duomenys.

³ Valstybės duomenų agentūros 2026 m. balandžio 1 d. duomenys

Valstybės užsienio skola 2025 metais sudarė 24 032,1 mln. eurų, arba 72,3 procento visos valstybės skolos.

2 diagrama. Valdžios sektoriaus skola pagal priemones 2021 – 2025 metais, proc.



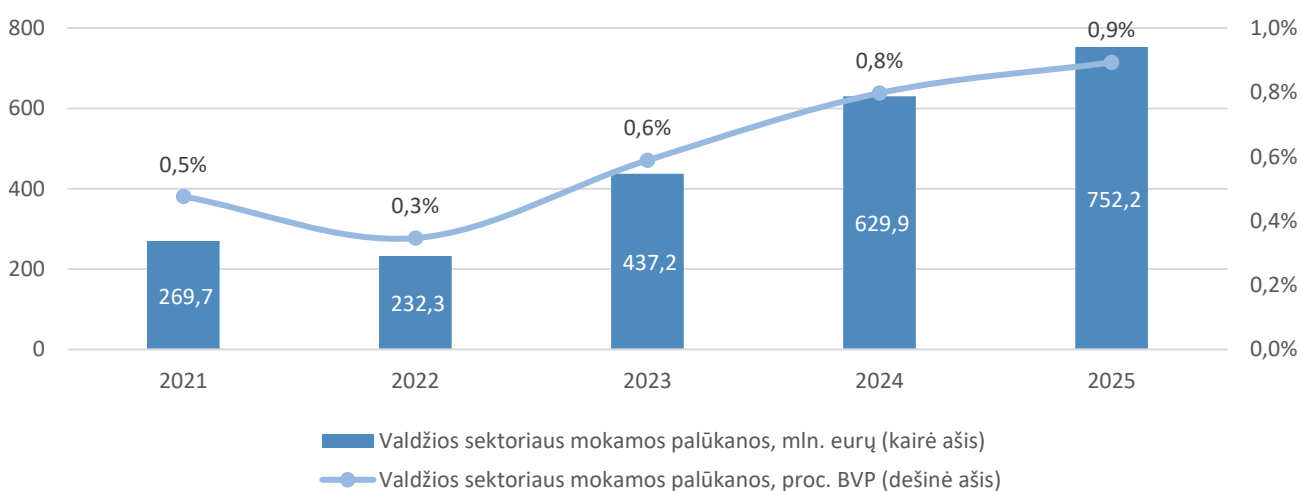
Šaltinis – Valstybės duomenų agentūra.

Ilgalaikiai įsipareigojimai pagal likutinę trukmę 2025 metais padidėjo nuo 27 096,8 mln. eurų iki 30 119,7 mln. eurų ir sudarė 90,6 procento visos valstybės skolos, trumpalaikiai įsipareigojimai pagal likutinę trukmę padidėjo nuo 2 895,4 mln. eurų iki 3 139,2 mln. eurų ir sudarė 9,4 procento visos valstybės skolos.

Nekonsoliduotą valstybės skolą 2025 metų pabaigoje sudarė centrinės valdžios skola – 33 191,7 mln. eurų, vietos valdžios skola – 737,3 mln. eurų ir socialinės apsaugos fondų skola – 0,4 mln. eurų.

2025 metais valdžios sektoriaus palūkanų išlaidos⁴ sudarė 752,2 mln. eurų arba 0,9 procento BVP. 2025 metais valdžios sektoriaus palūkanų išlaidos, palyginti su 2024 metais, padidėjo 19,4 procento, arba 122,3 mln. eurų (3 diagrama).

3 diagrama. Valdžios sektoriaus palūkanų išlaidos 2021 – 2025 metais



⁴ Informaciją valdžios sektoriaus palūkanų išlaidas kaupimo principu rengia ir skelbia Valstybės duomenų agentūra, vadovaujantis Europos nacionalinių ir regioninių sąskaitų sistema (ESS 2010).

Šaltinis – Valstybės duomenų agentūra.

Vyriausybės finansavimo poreikis

Lietuvos Respublikos 2025–2027 metų biudžeto patvirtinimo įstatyme⁵ planuota, kad Vyriausybės finansavimo poreikis gali siekti apie 8 993,5 mln. eurų, iš kurių 8 752,6 mln. eurų bus finansuota skolinantis. Faktinis lėšų poreikis buvo 583,2 mln. eurų mažesnis ir sudarė 8 410,3 mln. eurų. Didžiausią įtaką skolinimosi poreikio sumažėjimui, palyginti su planu, turėjo 574,5 mln. eurų mažesnis valstybės biudžeto deficito finansavimas (1 lentelė).

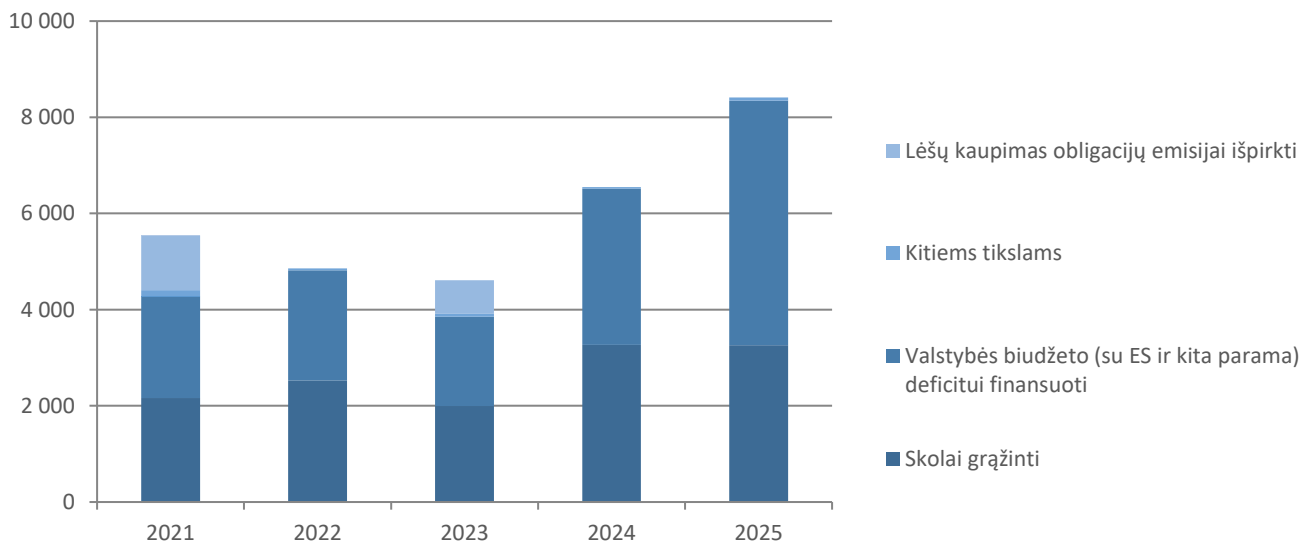
1 lentelė. Lėšų poreikis pagal tikslus 2025 metais, mln. eurų

Tikslas	Planas	Faktas	Skirtumas
Valstybės biudžeto deficito finansavimas	4 801,1	4 226,6	-574,5
Skolos grąžinimas	3 189,4	3 259,2	69,8
Europos Sąjungos paramos neigiamo balanso finansavimas	750,4	863,0	112,6
Valstybės perskolinamų paskolų suteikimas	252,6	61,5	-191,1
Iš viso:	8 993,5	8 410,3	-583,2

Šaltinis – Finansų ministerija.

2025 metais didžiausias faktinis finansavimo poreikis pagal tikslus buvo valstybės biudžeto deficito finansavimas (50,3 procento) bei skolos grąžinimas (38,8 procento). Faktinis 2025 metų lėšų poreikis, palyginti su 2024 metais, buvo 28,4 procento, arba 1 859,4 mln. eurų, didesnis (4 diagrama).

4 diagrama. Vyriausybės finansavimo poreikiai 2021 – 2025 metais, mln. eurų



Šaltinis – Finansų ministerija.

Lėšų poreikiui patenkinti Vyriausybė pasiskolino 7 053,4 mln. eurų, arba 1 699,2 mln. eurų mažiau, negu planuota. Likusi lėšų poreikio dalis buvo dengiama iš praėjusių metų likučio (1 122,4 mln. eurų) ir grįžtančių ankstesniais metais paskolintų lėšų (20,9 mln. eurų) (2 lentelė).

⁵ Lietuvos Respublikos 2025–2027 metų biudžeto patvirtinimo įstatymas, 2024 m. gruodžio 19 d. Nr. XV-89.

2 lentelė. Finansavimo šaltiniai 2025 metais, mln. eurų

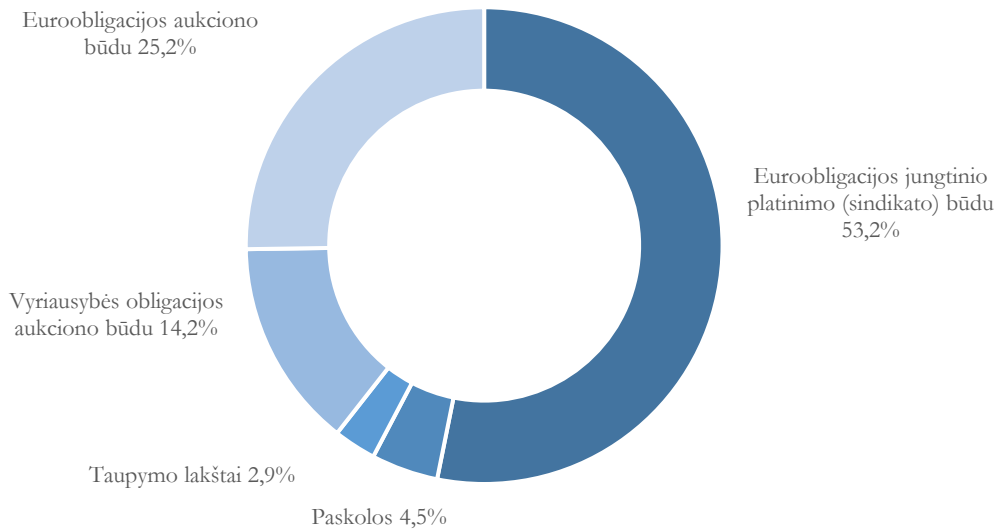
Šaltinis	Planas	Faktas	Skirtumas
Skolinimasis:	8 752,6	7 053,4	-1 699,2
VVP aukcionai	2 330	2 780	450
Taupymo lakštai	200	203,4	3,4
Euroobligacijos jungtinio platinimo (sindikato) būdu	6 000	3 750	-2 250
Paskolos iš tarptautinių finansų institucijų	222,6	320	97,4
Finansavimas iš ankstesnių metų lėšų likučio	710	1 122,4	412,4
Perskolintų paskolų ir skolų grąžinimai	30,5	20,9	-9,6
Iš viso:	9 493,1	8 196,7	-1 296,4

Šaltinis – Finansų ministerija.

Skolinimasis valstybės vardu

Finansų ministerija 2025 metais finansų rinkose pasiskolino 7 053,4 mln. eurų. 53,2 procento visos reikalingos sumos Finansų ministerija pasiskolino platindama Vyriausybės vertybinius popierius (toliau – VVP) užsienio rinkose jungtinio platinimo (sindikato) būdu (5 diagrama).

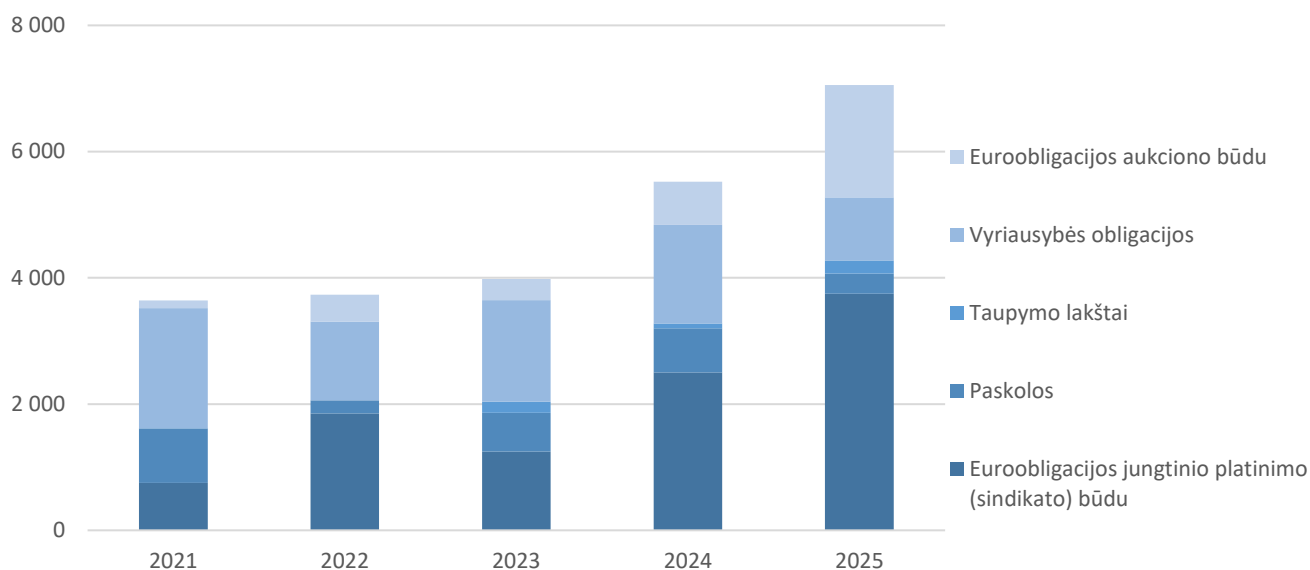
5 diagrama. 2025 metų skolinimosi valstybės vardu struktūra, proc.



Šaltinis – Finansų ministerija.

2025 metais, palyginti su 2024 metais, Finansų ministerija pasiskolino 27,7 procento, arba 1 531,2 mln. eurų, daugiau (6 diagrama).

6 diagrama. Skolinimasis valstybės vardu 2021–2025 metais, mln. eurų

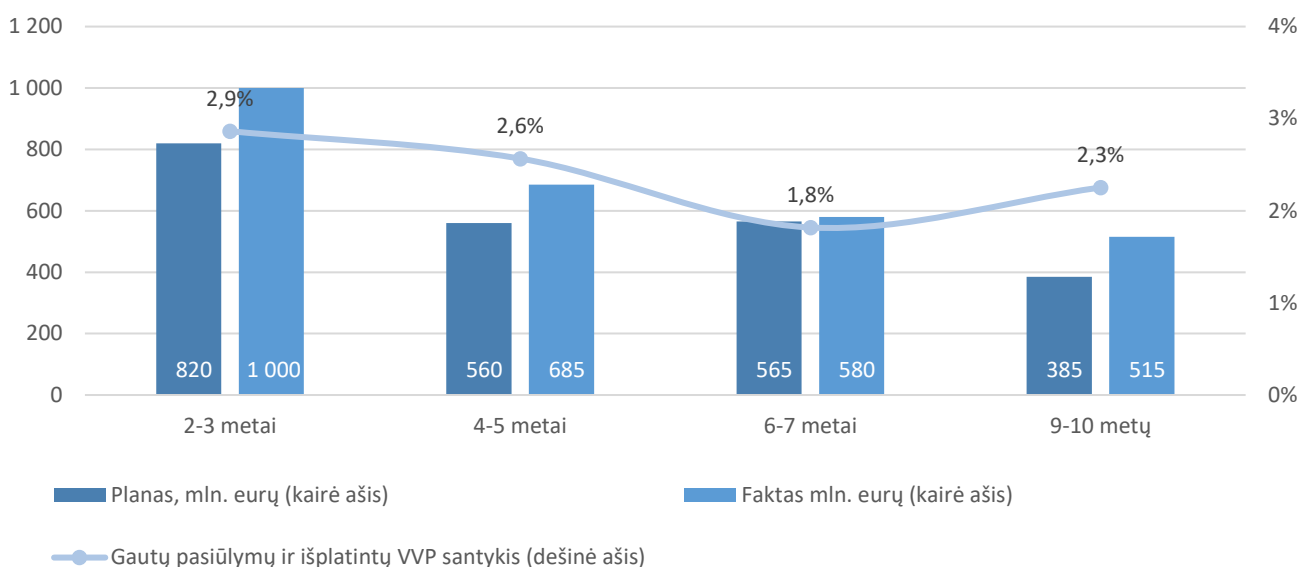


Šaltinis – Finansų ministerija.

Finansų ministerija 2025 metais paskelbė 49 VVP pirminio platinimo aukcionus⁶, kuriuose buvo išplatinta ar papildyta 1 000 mln. eurų nominaliosios vertės VVP, registruotų Lietuvoje, ir papildyta 1 780 mln. eurų nominaliosios vertės euroobligacijų. 2025 metais aukcionuose VVP išplatinta 19,3 procento, arba 450 mln. eurų, daugiau, palyginti su planu, ir 23,8 procento, arba 535 mln. eurų, daugiau, palyginti su 2024 metais. VVP platinant aukciono būdu 2025 metais toliau buvo siekiama sukurti likvidžias emisijas ir investuotojams pasiūlyti įsigyti 3, 5, 7 ir 10 metų ar panašios likutinės trukmės emisijų. Iš viso per 2025 metus aukciono dalyviai VVP aukcionuose pateikė pasiūlymų įsigyti VVP už 6 837,2 mln. eurų ir 41,9 procentus visos paklausos sudarė 2–3 metų likutinės trukmės VVP (7 diagrama).

7 diagrama. 2025 metais VVP aukcionuose pasiskolinta suma, palyginti su planu ir paklausa, pagal likutinę VVP trukmę

⁶ Finansų ministerija yra sudariusi VVP aukciono dalyvio sutartis su 7 bankais: AS „Citadele banka“ (Latvijos komercinis bankas), *Luminor Bank*, AS, AB SEB banku, „Swedbank“, AB, „Swedbank“, AS, (Latvijos komercinis bankas), AB Šiaulių banku ir *Erste Group Bank*, AG, (Austrijos komercinis bankas).



Šaltinis – Finansų ministerija.

2025 metais aukcionuose platinamų visų nominaliųjų trukmių VVP metinių palūkanų normų svartinis vidurkis, palyginti su 2024 metais, sumažėjo nuo 3,29 procento (4,7 metų vidutinė svartinė trukmė) iki 2,91 procento (5,2 metų vidutinė svartinė trukmė). Pelningumo mažėjimą daugiausia lėmė ECB vykdoma ekonomikos skatinimo politika.

2025 metų sausį tarptautinėse kapitalo rinkose Finansų ministerija pasiskolino 2 mlrd. eurų, išleidama dvi euroobligacijų emisijas – 1 mlrd. eurų nominaliosios vertės 5 metų trukmės ir 1 mlrd. eurų nominaliosios vertės 15 metų trukmės. Pirmą kartą nuo 2021 metų buvo išleista ilgesnės negu 10 metų trukmės emisija, kas rodo, kad užsienio investuotojai teigiamai vertina mūsų šalies perspektyvas ir jos ekonominę bei politinę situaciją.

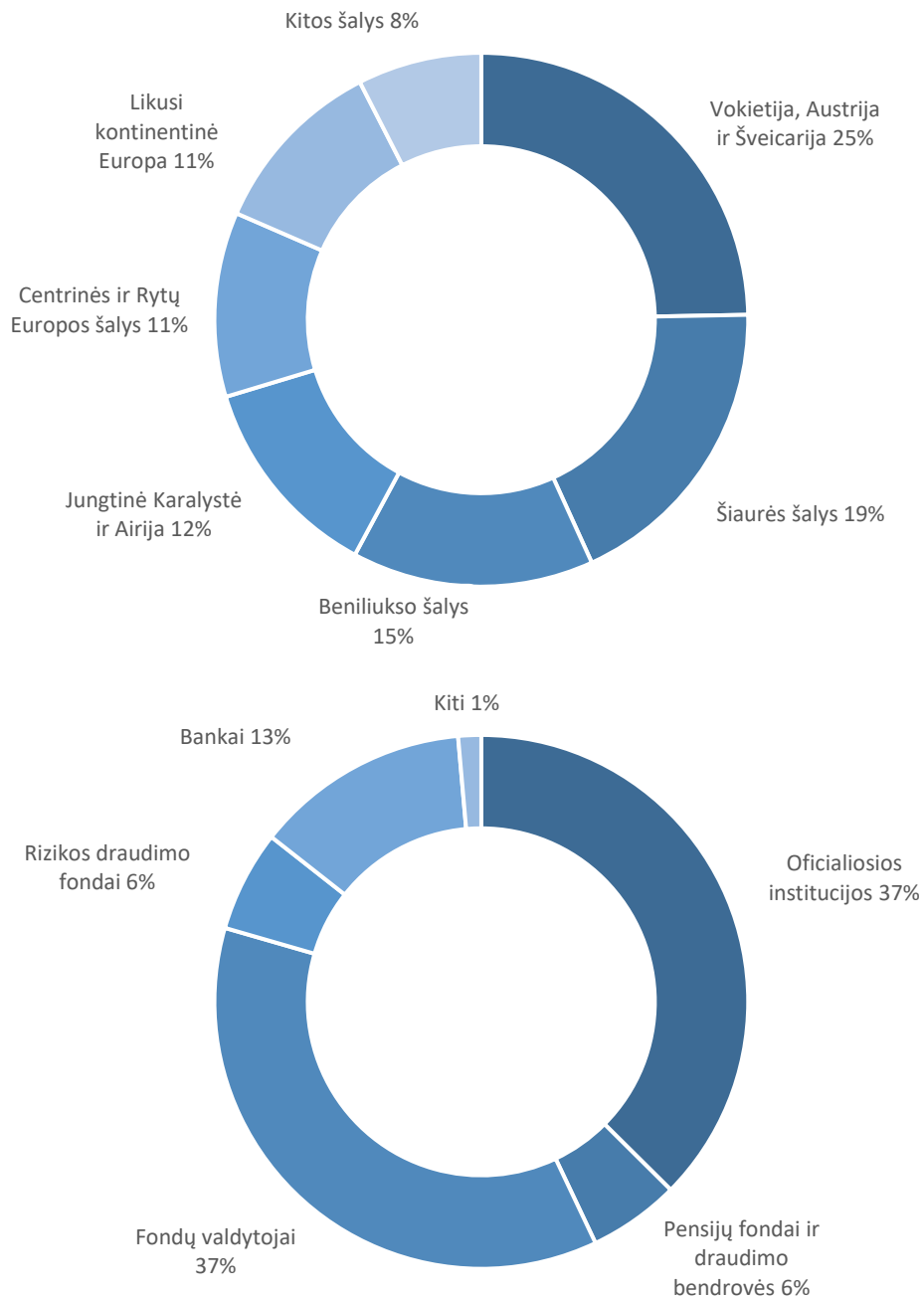
5 metų euroobligacijų emisijos paklausa daugiau kaip du kartus viršijo pasiūlą – galutinė pavidimų knygos suma siekė 2,05 mlrd. eurų. Ši emisija išplatinta 2,975 procento pelningumu (2,875 procento metinė atkarpa).

15 metų euroobligacijų emisijos paklausa galutinę pavidimų knygos sumą išaugino iki 2,6 mlrd. eurų, o emisija išplatinta 3,777 procento pelningumu (3,625 procento metinė atkarpa).

Abi emisijas daugiausia įsigijo investuotojai iš Vokietijos, Austrijos ir Šveicarijos, o pagal investuotojų tipą didžiąją dalį jų sudarė fondų valdytojai (8 ir 9 diagramos).

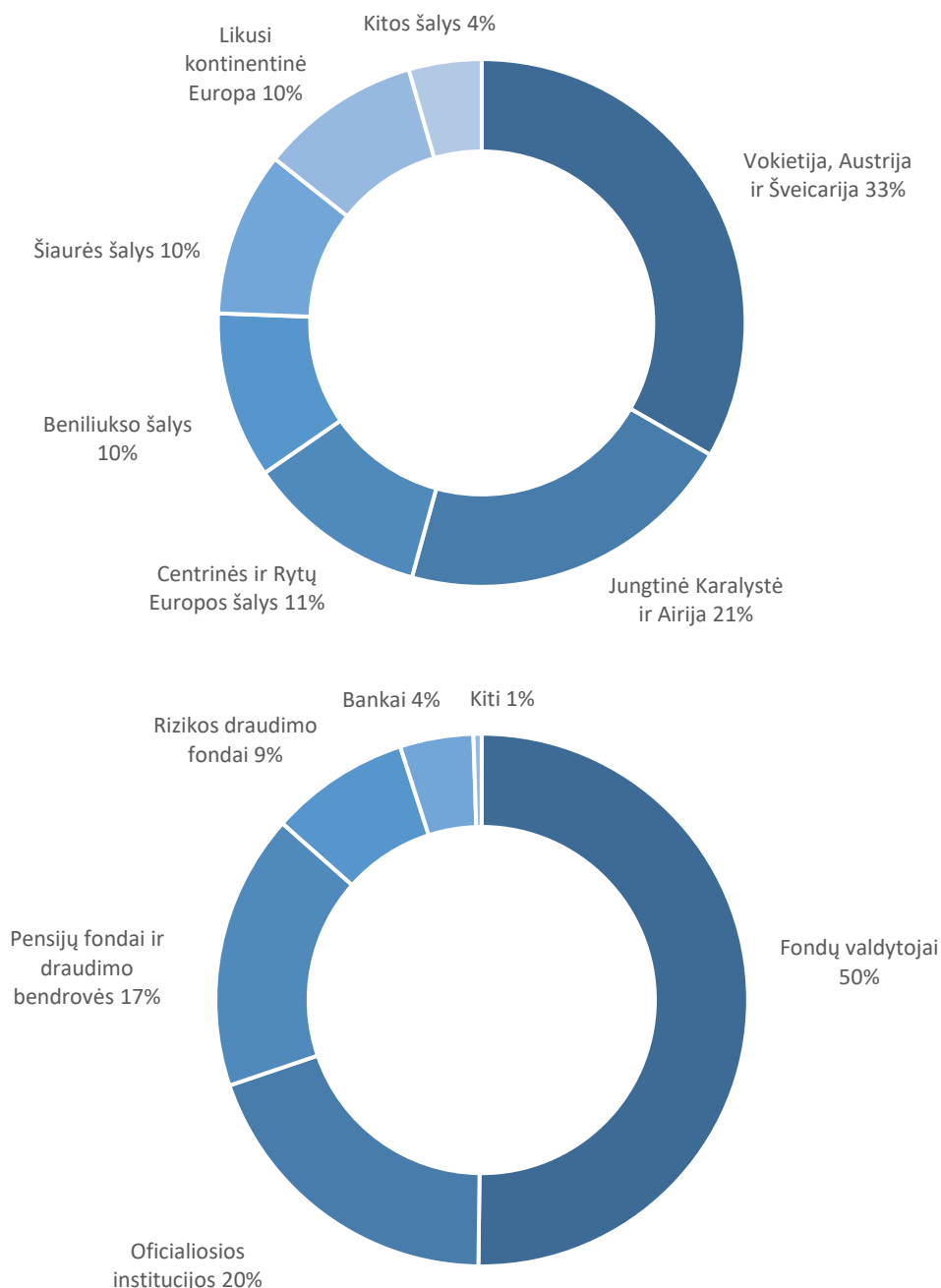
Bankais platintojais buvo pasirinkti „BNP Paribas“, „Bank of America Securities“ ir „JP Morgan“ bankai. SEB bankui suteiktas papildomo banko platintojo vaidmuo.

8 diagrama. **5 metų trukmės emisijos investuotojų pasiskirstymas pagal geografiją ir tipą, proc.**



Šaltiniai – „BNP Paribas“, „Bank of America Securities“ ir „J.P. Morgan“.

9 diagrama. 15 metų trukmės emisijos investuotojų pasiskirstymas pagal geografiją ir tipą, proc.



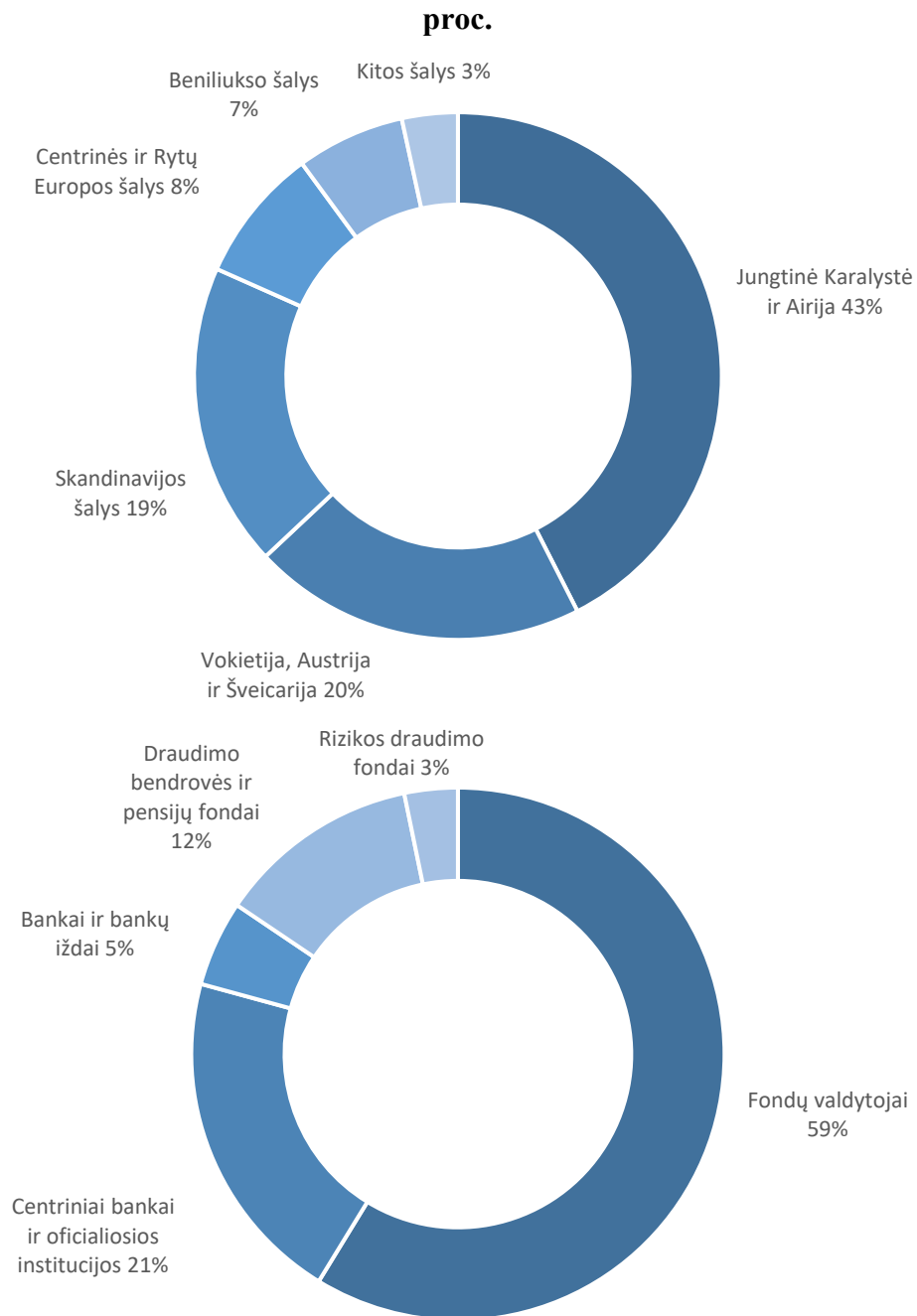
Šaltiniai – „BNP Paribas“, „Bank of America Securities“ ir „J.P. Morgan“.

2025 metų rugsėji tarptautinėse kapitalo rinkose Finansų ministerija išplatino dvi euroobligacijų emisijas – 1 mlrd. eurų nominaliosios vertės 10,5 metų trukmės ir 750 mln. eurų nominaliosios vertės 20 metų trukmės. Abiejų euroobligacijų emisijų paklausa du kartus viršijo pasiūlą – galutinė pavidimų knygų suma siekė 3,4 mlrd. eurų. 10,5 metų euroobligacijų emisija išplatinta 3,662 proc. pelningumu (3,625 procento metinė atkarpa), o 20 metų euroobligacijų emisija išplatinta 4,363 proc. pelningumu (4,250 procento metinė atkarpa).

Abi emisijas daugiausia įsigijo investuotojai iš Jungtinės Karalystės ir Airijos (10 ir 11 diagramos), o pagal investuotojų tipą didžiąją dalį jų sudarė fondų valdytojai (10 ir 11 diagramos).

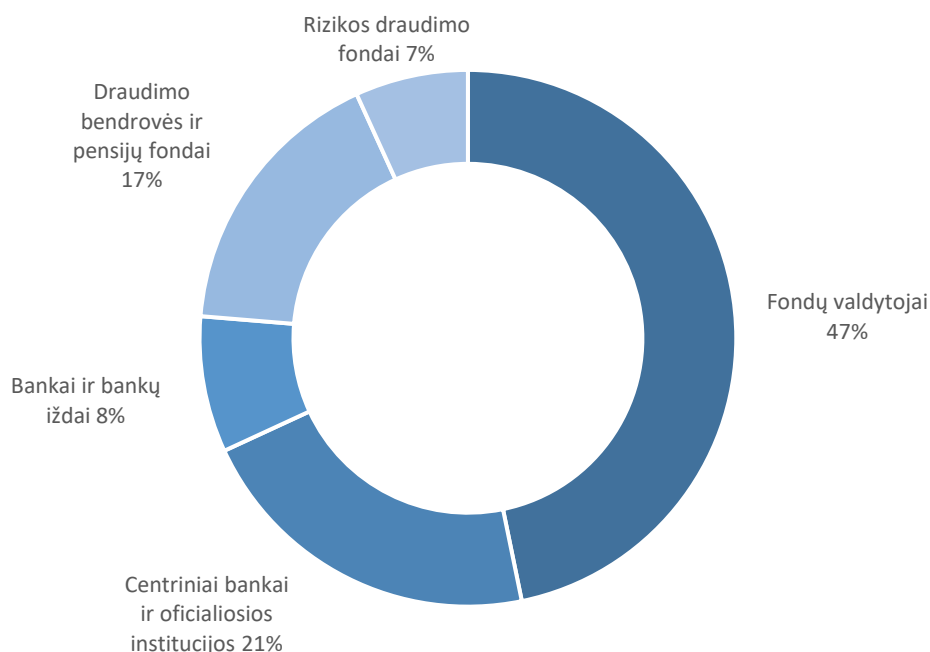
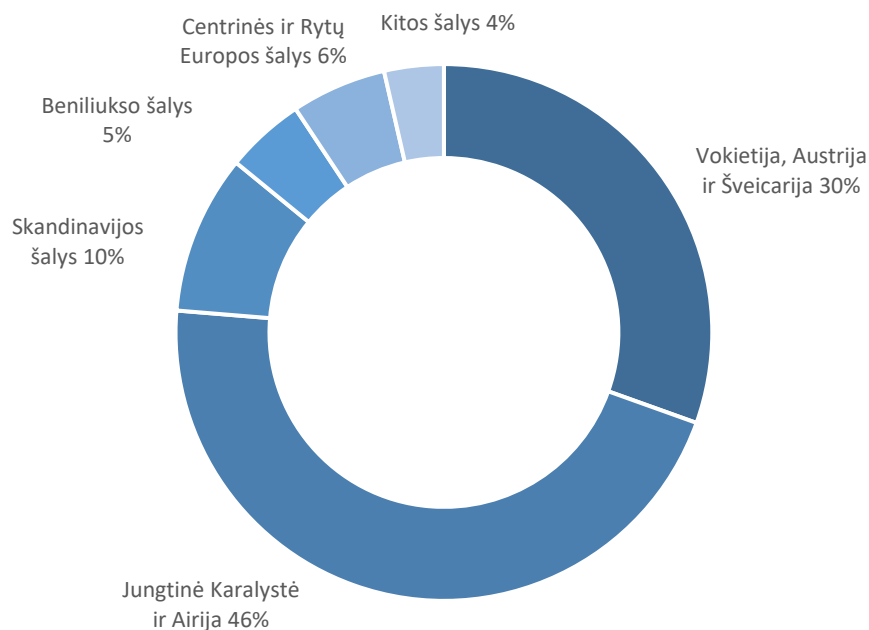
Bankais platintojais buvo pasirinkti „Erste Group“, HSBC ir „Société Générale“ bankai. *Luminor* bankui suteiktas papildomo banko platintojo vaidmuo.

10 diagrama. **10,5 metų trukmės emisijos investuotojų pasiskirstymas pagal geografiją ir tipą,**



Šaltiniai – „Erste Group“, HSBC ir „Société Générale“.

11 diagrama. 20 metų trukmės emisijos investuotojų pasiskirstymas pagal geografiją ir tipą, proc.



Šaltiniai – „Erste Group“, HSBC ir „Société Générale“.

2025 metais Finansų ministerija tęsė gynybos obligacijų platinimą. Gynybos obligacijos buvo leidžiamos taupymo lakštų pagrindu ir platinamos per Finansų ministerijos atrinktus platintojus – „Swedbank“ ir SEB bankus. 2025 metų lapkritį prie gynybos obligacijų platintojų prisijungė ir investicinių paslaugų bendrovė „Orion Securities“. Fiziniai ir juridiniai asmenys gynybos obligacijų galėjo įsigyti „Swedbank“ arba SEB interneto banke, „Orion Securities“ interneto platformoje, taip pat SEB banko padaliniuose. Visos iš gynybos obligacijų surinktos lėšos skirtos krašto apsaugos poreikiams finansuoti. Gynybos obligacijų palūkanų norma kiekvienai emisijai nustatyta atsižvelgiant į atitinkamos trukmės Vyriausybės skolinimosi valstybės vardu palūkanų normos vidurkį, tačiau ji bet kuriuo atveju negali viršyti 2 procentų. Visos dvylika 2025 metais išplatintos gynybos obligacijų emisijos buvo su nustatyta 2 procentų atkarpa.

2025 metais išplatinta 203,4 mln. eurų nominaliosios vertės gynybos obligacijų, o išpirkta 78,8 mln. eurų (iš jų 1,1 mln. eurų nominaliosios vertės taupymo lakštų investuotojų pageidavimu išpirkta prieš

terminą).

Finansų ministerija bendradarbiauja su tarptautinėmis finansų institucijomis, siekdama įgyvendinti visuomenei svarbius projektus. Šios institucijos teikia Lietuvai tikslines paskolas – finansuoja ilgalaikę vertę turinčius investicijų projektus.

2025 m. gegužės 6 d. Vilniuje minint Baltijos šalių narystės Šiaurės investicijų banke (toliau – ŠIB) 20-metį, finansų ministras su ŠIB prezidentu ir generaliniu direktoriumi André Kүүsvek'u pasirašė 400 mln. eurų kredito sutartį, skirtą krašto apsaugos investicijoms 2025–2027 metais finansuoti. 20 metų trukmės finansavimas bus skirtas biudžeto išlaidoms, susijusioms su dvejojimo naudojimo (civilinėms ir karinėms reikmėms) infrastruktūros plėtra, kuria didinami Lietuvos gynybiniai pajėgumai.

Lapkričio mėnesį Finansų ministerija ir Europos investicijų bankas (toliau – EIB) pasirašė 300 mln. eurų paskolos sutartį, skirtą investicijoms į karinę infrastruktūrą. Ši paskola yra didesnio 500 mln. eurų vertės investicijų paketo dalis. Anksčiau šiais metais EIB grupė išplėtė savo veiklos sritį, įtraukdama tik karinėms reikmėms skirtas investicijas, kas žymi reikšmingą strateginį pokytį jos veikloje, o paskola Lietuvai – tik antroji EIB paskola šiam tikslui – pabrėžė Lietuvos lyderystę stiprinant Europos kolektyvinę saugumą ir atsparumą.

2025 metais pagal tais ir ankstesniais metais pasirašytas sutartis su EIB, Europos Tarybos vystymo banku (toliau – ETVB) ir ŠIB gauta 320 mln. eurų paskolų (3 lentelė).

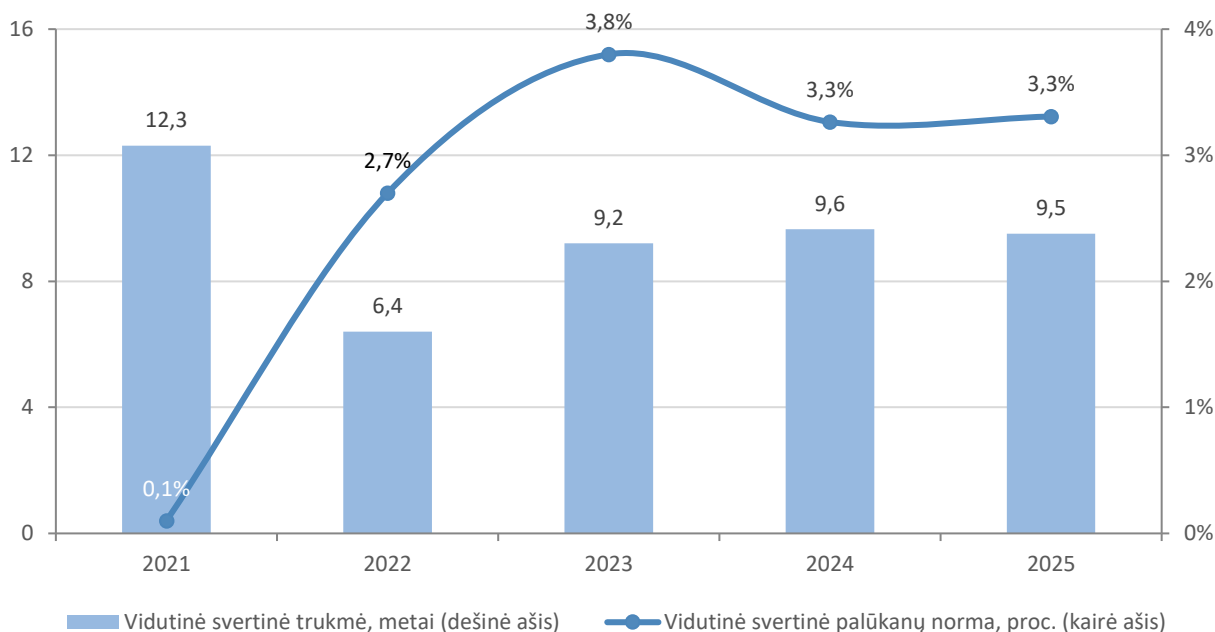
3 lentelė. Skolinimasis 2025 metais pagal paskolų sutartis su tarptautinėmis finansų institucijomis

Institucija	Maksimali paskolos suma (mln. eurų)	Išimta suma 2025 m. (mln. eurų)	Terminas (metais)	Data
EIB	<i>Paskirtis – Lietuvos Respublikos krašto apsaugos ministerijos gynybos pajėgumų stiprinimo investicijų finansavimas</i>			
	300	150	25	2025-12-15
ETVB	<i>Paskirtis – Viešojo sektoriaus finansavimo priemonės viešiesiems pastatams modernizuoti Lietuvoje finansavimas</i>			
	57,5	10	10	2025-07-21
ŠIB	<i>Paskirtis – Viešojo sektoriaus finansavimo priemonės viešiesiems pastatams modernizuoti Lietuvoje finansavimas</i>			
	57,5	10	19	2025-02-19
	<i>Paskirtis – Krašto apsaugos investicijoms 2025–2027 metais finansuoti</i>			
	400	150	20	2025-11-17

Šaltinis – Finansų ministerija.

Per 2025 metus priimtų naujų skolinių įsipareigojimų vidutinė svertinė palūkanų norma siekė 3,3 procento (nepakito lyginant su 2024 metais), o vidutinė svertinė trukmė buvo 9,5 metų (2024 metais – 9,6 metų) (12 diagrama).

12 diagrama. Naujų priimtų įsipareigojimų vidutinė svertinė palūkanų norma ir trukmė 2021 – 2025 metais



Šaltinis – Finansų ministerija.

Skola valstybės vardu ir jos valdymo išlaidos

Skola valstybės vardu⁷ 2025 metų pabaigoje buvo lygi 33 559,1 mln. eurų. 2025 metais skolą valstybės vardu nominaliaja išraiška padidėjo 12,7 procento arba 3 794,2 mln. eurų. 2025 metais Finansų ministerijos įsipareigojimai, susiję su paskolomis, sumažėjo 3,8 procento arba 190,5 mln. eurų ir metų pabaigoje siekė 4 774,4 mln. eurų, arba 14,2 procento skolos valstybės vardu. 2025 m. gruodžio 31 d. apyvartoje buvo 28 582,0 mln. eurų nominaliosios vertės VVP (be taupymo lakštų) ir tai sudarė 85,2 procento skolos valstybės vardu. Per 2025 metus VVP nominaliaja verte padidėjo 15,6 procento arba 3 860,0 mln. eurų. Metų pabaigoje išleistų ir neišpirktų taupymo lakštų, įskaitant gynybos obligacijas, nominalioji vertė siekė 202,7 mln. eurų. Taupymo lakštai sudarė 0,6 procento skolos valstybės vardu ir per metus padidėjo 259,6 procento arba 124,7 mln. eurų.

2025 metais skolos valstybės vardu valdymo išlaidos⁸ sudarė 554,3 mln. eurų, iš jų 547,5 mln. eurų palūkanų už valstybės vardu paimtas paskolas ir išplatintus VVP (2024 metais atitinkamai – 391,7 mln. eurų ir iš jų 388,0 mln. eurų palūkanų). 2025 metais skolos valstybės vardu valdymo išlaidos, palyginti su 2024 metais, padidėjo 41,5 procento, arba 162,6 mln. eurų. Palūkanos už valstybės vardu prisiimtus skolinius įsipareigojimus, palyginti su 2024 metais, padidėjo 41,1 procento, arba 159,5 mln. eurų. Kitos išlaidos, kurias sudaro komisiniai mokesčiai ir kitos išmokos už skolinimąsi kapitalo rinkose, mokesčiais reitingų agentūroms, teisininkams, valiutų rizikos valdymo išlaidos, valstybės piniginių

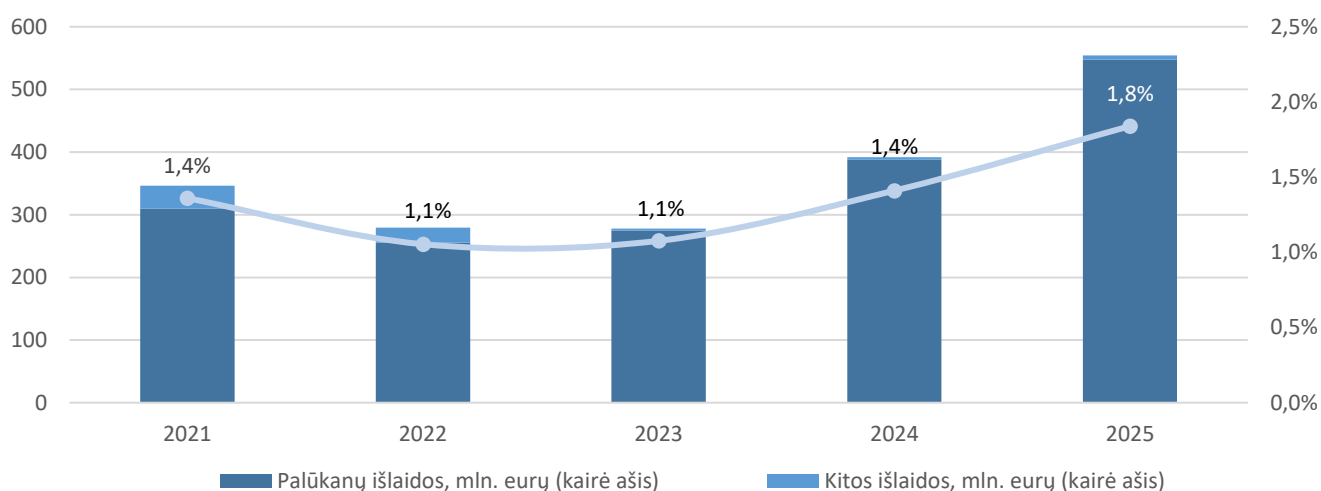
⁷ Skola valstybės vardu – Vyriausybei atstovaujančios Finansų ministerijos Vyriausybės nustatyta tvarka prisiimtų, bet dar neįvykdytų įsipareigojimų grąžinti kreditoriams lėšas, pasiskolintas išplatinant vertybinius popierius, pasirašant paskolų sutartis ir kitus įsipareigojamuosius skolos dokumentus, suma.

⁸ Skolos valstybės vardu valdymo išlaidos yra planuojamos pinigų principu ir tvirtinamos atitinkamų metų valstybės biudžeto įstatyme.

išteklių valdymo išlaidos ir pan., sudarė 6,9 mln. eurų ir palyginti su 2024 metais, padidėjo 80,6 procento, arba 3,1 mln. eurų, (13 diagrama).

Efektyvi palūkanų norma už skolą valstybės vardu per metus padidėjo ir sudarė apie 1,8 procento. Tą daugiausia lėmė tai, kad jau kelerius metus iš eilės VVP emisijos perfinansuojamos didesnio pelningumo VVP emisijomis, o skolos valstybės vardu dydis taip pat didėja, t. y. atsiranda papildoma skola rinkos palūkanų normomis, kurios yra aukštesnės nei portfelio.

13 diagrama. Skolos valstybės vardu valdymo išlaidos ir efektyvi palūkanų norma 2021–2025 metais



Šaltinis – Finansų ministerija.

Suteiktos valstybės garantijos

Valstybės įsipareigojimai pagal valstybės garantuojamų paskolų sutartis ir valstybės garantuojamų ne nuosavybės vertybinių popierių išleidimo dokumentus nominaliąja verte per 2025 metus sumažėjo 12,6 procento, arba 129,0 mln. eurų, ir metų pabaigoje sudarė 897,2 mln. eurų, arba 1,1 procento BVP. Šį sumažėjimą daugiausia lėmė patikslinta UAB ILTE metodologija, kuri tiksliau atspindi valstybės įsipareigojimą už garantijų instituciją. Didžiausią dalį sudarė valstybės garantijos, suteiktos AB „KN Energies“ (34,4 procento), ir valstybės garantijos, suteiktos garantijų institucijai UAB ILTE (30,4 procento), (4 lentelė).

4 lentelė. Valstybės garantijos 2025 metais

	Likutis, mln. eurų	Pasiskirstymas, proc.
I. Suteiktos valstybės garantijos dėl paskolų ir ne nuosavybės vertybinių popierių (1 + 2 + 3 + 4 + 5)	743,7	82,9
1. Valstybės garantijos dėl paskolų, teikiamų valstybės investicijų projektams finansuoti ir (arba) naudojamų Lietuvos Respublikos nacionaliniam saugumui užtikrinti svarbių objektų apsaugos įstatyme nurodytų nacionaliniam saugumui užtikrinti svarbių įmonių apyvartinėms lėšoms papildyti (individualios garantijos)	308,9	34,4
AB „KN Energies“	308,9	34,4
2. Valstybės garantijos dėl studentams teikiamų paskolų	112,1	12,5
Lietuvos mokslo ir studijų institucijų studentai	112,1	12,5

3. Valstybės garantijos dėl garantijų institucijų priimtų skolinių įsipareigojimų	272,7	30,4
UAB ILTE	272,7	30,4
4. Valstybės garantijos dėl paskolų ir ne nuosavybės vertybinių popierių, naudojamų ekstremaliųjų situacijų paveiktos ekonomikos skatinimo tikslams įgyvendinti ir verslo finansiniam likvidumui didinti, (individualios garantijos)	25	2,8
UAB „Valstybės investicinis kapitalas“	25	2,8
5. Valstybės garantijos dėl paskolų ir ne nuosavybės vertybinių popierių, kurių lėšos skiriamos investicijoms į Lietuvos Respublikos kuriamą gynybos ir saugumo pramonę (individualios garantijos)	25	2,8
UAB „Valstybės investicinis kapitalas“	25	2,8
II. Suteiktos valstybės garantijos tarptautinėms finansų institucijoms	153,5	17,1
Valstybės garantijos dėl EIB iš nuosavų išteklių teikiamų paskolų Afrikos, Karibų jūros ir Ramiojo vandenyno regiono šalyse bei Užjūrio šalyse ir teritorijose	2,6	0,3
Valstybės garantijos dėl SURE priemonės	84,0	9,4
Valstybės garantijos dėl EIB Europos garantijų fondo, skirto atsakui į COVID-19, paskolų	44,0	4,9
Valstybės garantijos Tarptautiniam rekonstrukcijos ir plėtros bankui dėl paskolos, teikiamos iš nuosavų išteklių pagal skubiosios paramos viešųjų paslaugų tęstinumui Ukrainoje užtikrinti paskolos sutartį	10	1,1
Valstybės garantijos Europos Komisijai dėl išskirtinės makrofinansinės pagalbos Ukrainai teikimo pagal Sprendimą (ES) 2022/1628	13,0	1,4
Iš viso (I + II)	897,2	100

Šaltiniai – Finansų ministerija, EIB, Tarptautinis rekonstrukcijos ir plėtros bankas ir Europos Komisija.

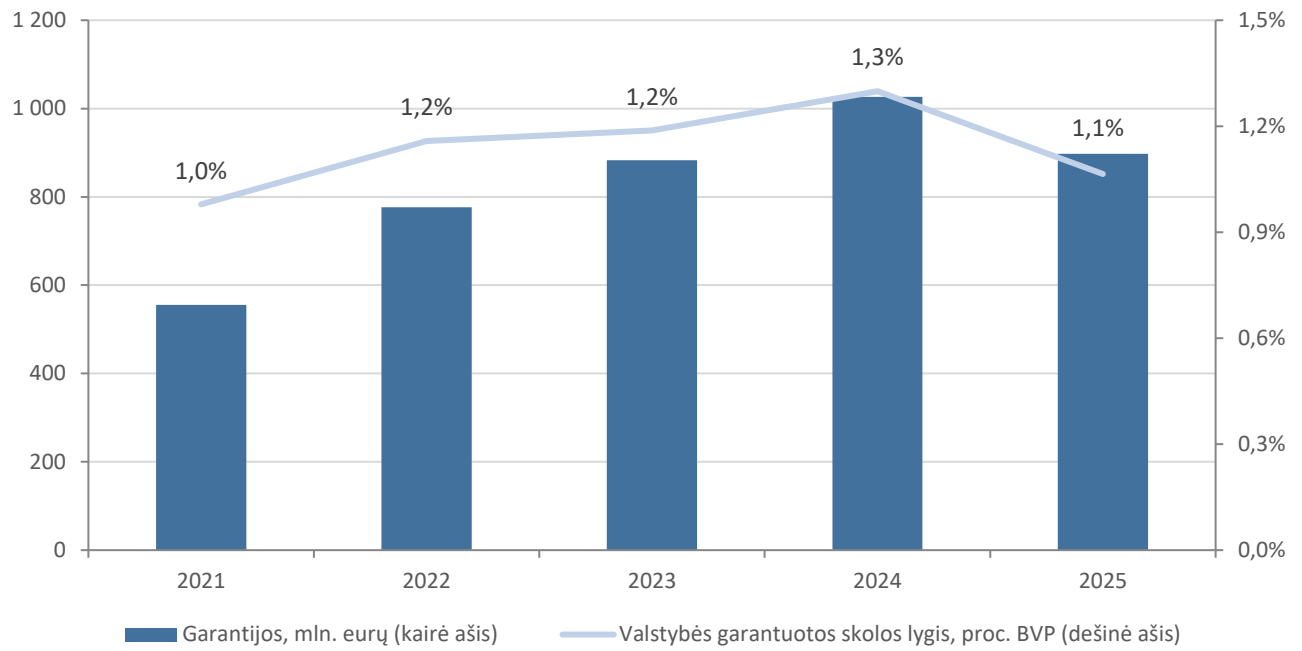
2025 metų rugpjūčio mėnesį Vyriausybė pritarė Finansų ministerijos siūlymui suteikti valstybės garantiją UAB „Valstybės investicinis kapitalas“ už iki 54,5 mln. eurų vertės 10 metų trukmės skolos vertybinius popierius, kurių lėšos bus nukreipiamos artilerijos šaudmenų gamyklai Baisogaloje finansuoti. Bendrovė yra UAB „Rheinmetall Defence Lietuva“ artilerijos šaudmenų gamyklos Lietuvoje projekto netiesioginė dalininkė. UAB „Valstybės investicinis kapitalas“ spalio mėnesį išplatino pirmąją 25 mln. eurų vertės viešą obligacijų emisiją pagal gynybos obligacijų modelį.

2025 metų pabaigoje ūkio subjektų negrąžintų valstybės garantuojamų paskolų ir ne nuosavybės vertybinių popierių likutis, įskaitant garantijų institucijų garantuotas paskolas, sudarė 743,7 mln. eurų, arba 82,9 procento visos valstybės garantuotos skolos, ir, palyginti su 2024 metais, sumažėjo 14,8 procento, arba 129,1 mln. eurų. 2025 metais ūkio subjektai iš viso grąžino 124,7 mln. eurų valstybės garantuojamų paskolų ir vertybinių popierių, o ūkio subjektų skolų valstybei pagal įvykdytas valstybės garantijas negrąžintas likutis sudarė 9,0 mln. eurų, arba 0,7 mln. eurų mažiau negu metų pradžioje.

Lietuvos garantiniai įsipareigojimai tarptautinėms finansų institucijoms pagal Europos Sąjungos teisės aktus, Europos Sąjungos institucijų ar organizacijų sprendimus ir (arba) su tuo susijusias sutartis ar susitarimus, Lietuvos Respublikos tarptautines sutartis ar šių sutarčių pagrindu su tarptautine finansų institucija pasirašytus susitarimus 2025 metų pabaigoje sudarė 153,5 mln. eurų, arba 17,1 procento visos

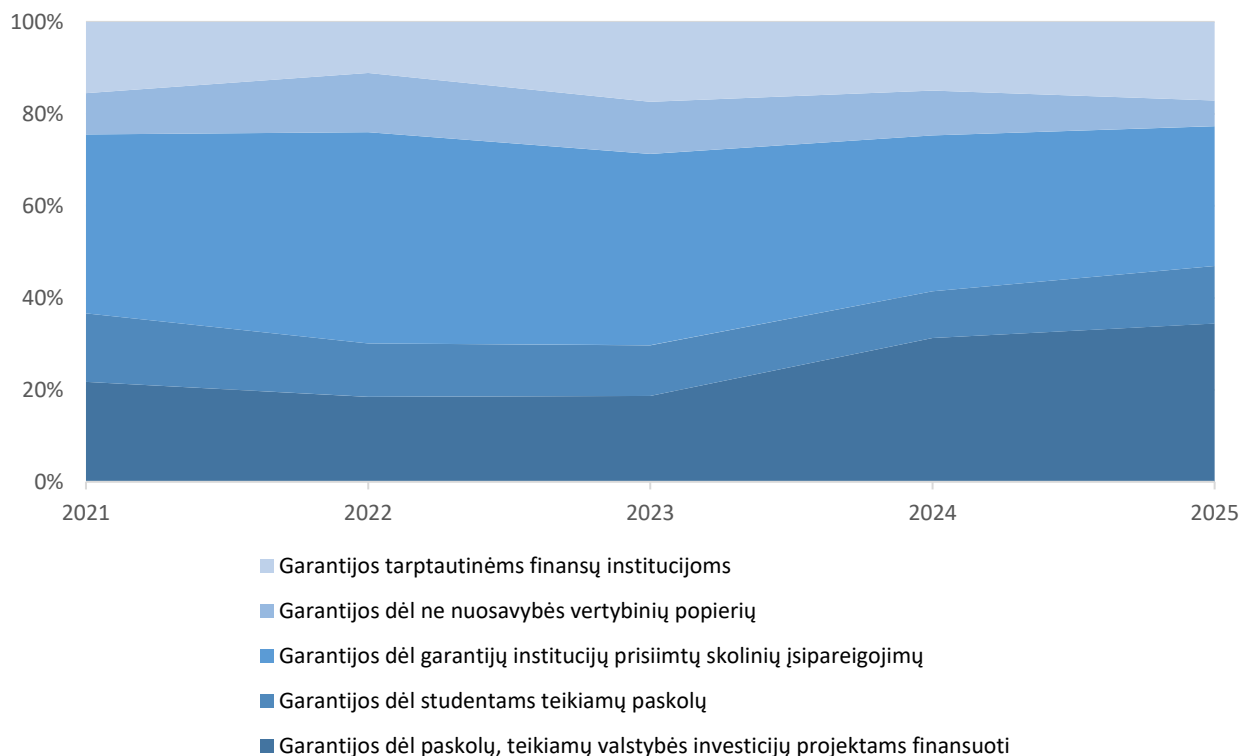
valstybės garantuotos skolos, ir padidėjo 0,1 procento, arba 0,1 mln. eurų.

14 diagrama. Valstybės garantijos 2021–2025 metais



Šaltinis – Finansų ministerija.

15 diagrama. Valstybės garantijos pagal jų tipus 2021–2025 metais



Šaltinis – Finansų ministerija.

Valstybės perskolinamos paskolos

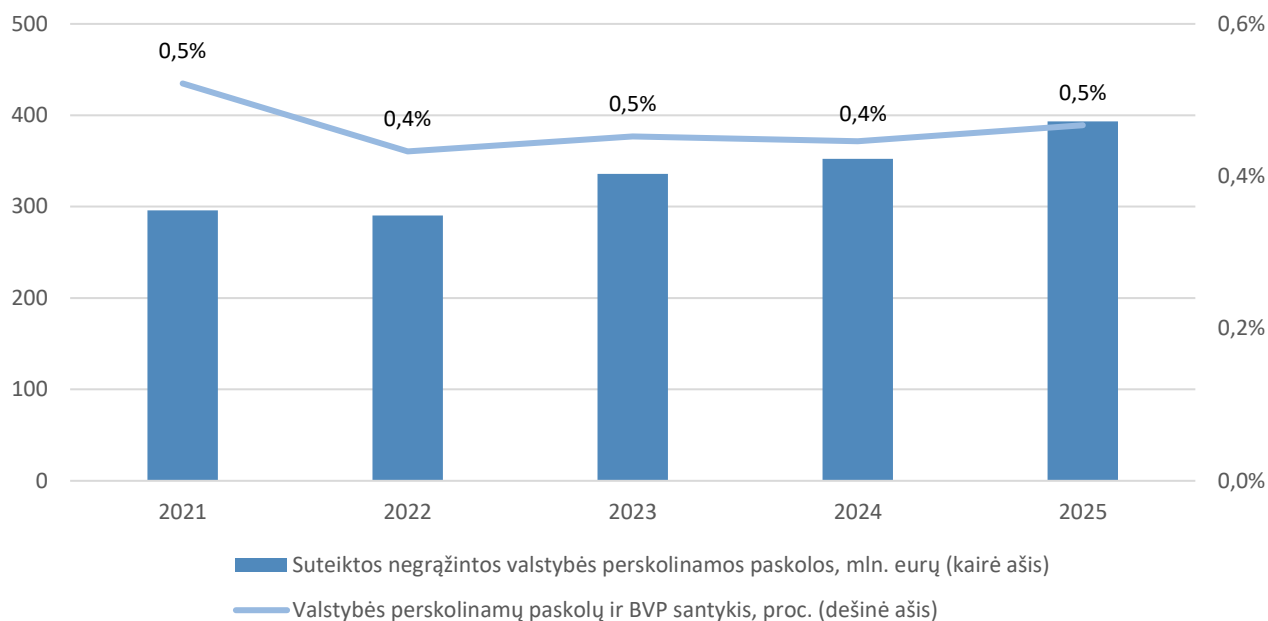
2025 metų pabaigoje ūkio subjektams suteiktų valstybės perskolinamų paskolų negrąžintas likutis sudarė 393,4 mln. eurų, arba 41,3 mln. eurų daugiau negu metų pradžioje, (5 lentelė, 16 diagrama). 2025 metais ūkio subjektai iš Finansų ministerijos pasiskolino (išėmė) 61,5 mln. eurų paskolų, o grąžino 20,2 mln. eurų perskolinamų paskolų.

5 lentelė. Valstybės perskolinamos paskolos 2025 metais

	Likutis, mln. eurų	Pasiskirstymas, proc.
I. Suteiktos investicijų projektams finansuoti	352,8	89,7
UAB ILTE	263,0	66,8
Ūkio subjektai, veikiantys energijos, šilumos, karšto vandens bei geriamojo vandens tiekimo ir nuotekų, atliekų tvarkymo paslaugų sektoriuose	69,5	17,7
Savivaldybės	8,4	2,1
Aukštosios mokyklos	11,9	3,0
Žemės ūkio subjektai	0,05	0,0
II. Suteiktos centralizuotai valdomo administracinės paskirties valstybės nekilnojamojo turto atnaujinimo projektui finansuoti	40,2	10,2
Valstybės įmonė Turto bankas	40,2	10,2
III. Suteiktos valstybės socialinės apsaugos fondų skoliniams įsipareigojimams dengti ir šių fondų pinigų srautams subalansuoti	0,4	0,1
Valstybinio socialinio draudimo fondo valdyba prie Socialinės apsaugos ir darbo ministerijos	0,4	0,1
Iš viso (I + II + III)	393,4	100

Šaltinis – Finansų ministerija.

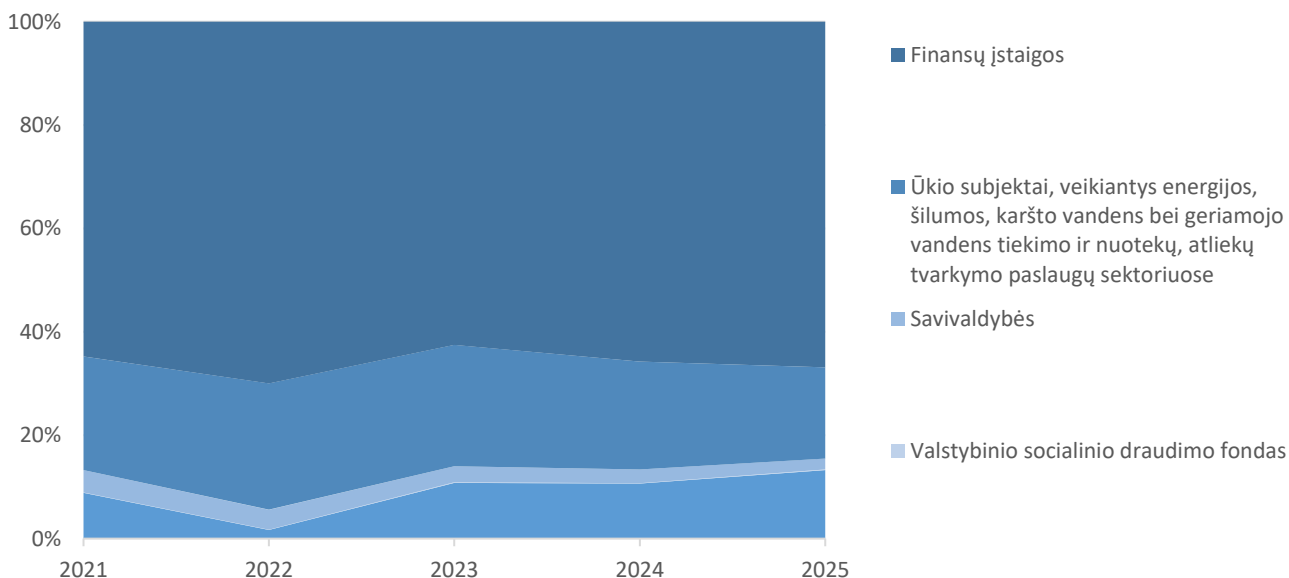
16 diagrama. Valstybės perskolinamos paskolos 2021–2025 metais



Šaltinis – Finansų ministerija.

2025 metų pabaigoje didžiausią valstybės skolininkų dalį – 66,8 procento – sudarė finansų įstaigos, kurioms paskolos suteiktos perskolinti, ne ūkio subjektams, veikiantiems energijos, šilumos, karšto vandens bei geriamojo vandens tiekimo ir nuotekų, atliekų tvarkymo paslaugų sektoriuose, teko 17,7 procento paskolų, kitiems subjektams – 13,3 procento, savivaldybėms – 2,1 procento ir likę 0,1 procento – Valstybinio socialinio draudimo fondui (17 diagrama).

17 diagrama. Valstybės perskolinamų paskolų gavėjų struktūra 2021–2025 metais, proc.



Šaltinis – Finansų ministerija.

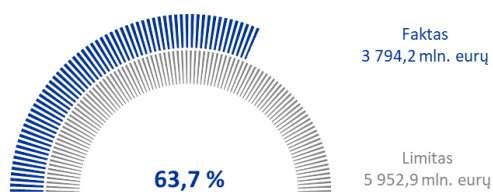
2025 metais Vyriausybė 21 įmonei suteikė valstybės perskolinamas paskolas projektams, bendrai finansuojamiems iš Europos Sąjungos fondų lėšų, finansuoti iš valstybės vardu pasiskolintų lėšų (89,8 mln. eurų), iš kurių didžiausia paskola buvo suteikta UAB ILTE investicijų projektui „Daugiabučių namų modernizavimo fondas“ (40 mln. eurų).

Limitai ir rizikų valdymas

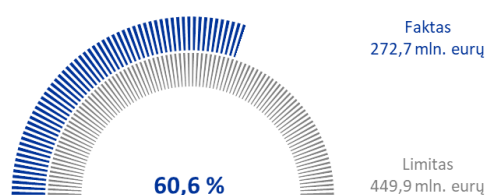
Rizika, susijusi su valstybės skolos dydžiu, struktūra ir neapibrėžtais įsipareigojimais, valdoma nustatant skolinimosi, garantijų ir skolos portfelio rizikos rodiklius. Vyriausybės grynojo skolinių įsipareigojimų pokyčio limitą, valstybės garantijų ir valstybės garantuojamų garantijų institucijų priimtų įsipareigojimų pagal garantijas limitus, centrinės valdžios sektoriaus subjektų bei valstybinių aukštųjų mokyklų ir valstybinių profesinio mokymo įstaigų skolinimosi limitus nustato Seimas, tvirtindamas Lietuvos Respublikos tam tikrų metų biudžeto patvirtinimo įstatymą. 2025 metais Vyriausybė ir kitos institucijos laikėsi visų Lietuvos Respublikos 2025–2027 metų biudžeto patvirtinimo įstatyme nustatytų limitų (18 diagrama).

18 diagrama. 2025 metų skolinimosi ir valstybės garantijų limitai

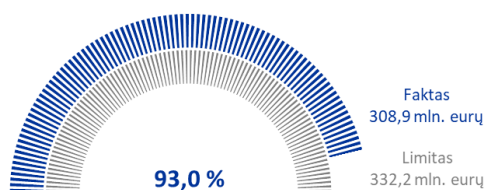
Vyriausybės grynojo skolinių įsipareigojimų pokyčio limitas



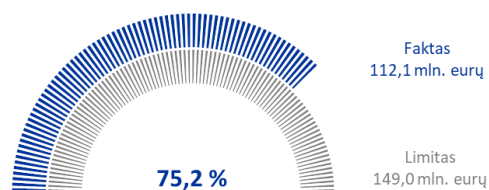
Valstybės garantijų limitas už valstybės garantuojamų garantijų institucijų priimtus įsipareigojimus pagal garantijas



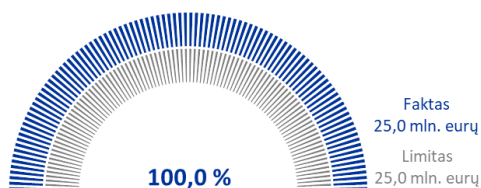
Valstybės garantijų limitas dėl paskolų, teikiamų valstybės investicijų projektams finansuoti ir (arba) naudojamų nacionaliniam saugumui užtikrinti svarbių įmonių apyvartinėms lėšoms papildyti



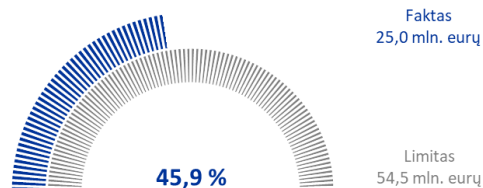
Valstybės garantijų limitas dėl Mokslo ir studijų įstatyme nurodytų valstybės remiamų paskolų



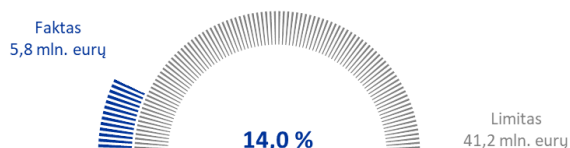
Valstybės garantijų limitas dėl paskolų ir ne nuosavybės vertybinių popierių, naudojamų ekstremaliųjų situacijų paveiktos ekonomikos skatinimo tikslams įgyvendinti ir verslo finansiniam likvidumui didinti



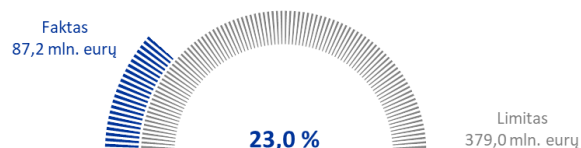
Valstybės garantijų limitas dėl paskolų ir ne nuosavybės vertybinių popierių, kurių lėšos skiriamos investicijoms į Lietuvos Respublikoje kuriamą gynybos ir saugumo pramonę



Valstybinių aukštųjų mokyklų ir valstybinių profesinio mokymo įstaigų pasiskolintų (išimčių) lėšų limitas per metus



Centrinės valdžios sektoriaus subjektų, turinčių teisę skolintis, pasiskolintų (išimčių) lėšų limitas per metus



Šaltinis – Finansų ministerija.

Vyriausybės valstybės vardu priimtų skolinių įsipareigojimų rizikos valdymas apima palūkanų normų kitimo, refinansavimo, valiutų kursų pokyčių ir garantuotos skolos rizikos valdymą. Šioms rizikoms valdyti Lietuvos stabilumo 2023 metų programoje⁹ buvo nustatyti tarptautinę praktiką atitinkantys rizikos limitai.

Vertinant palūkanų normų svyravimo riziką, svarbus rodiklis yra skolos portfelio dalis, kurios palūkanų norma bus perfiksuojuama per vienus metus. Į šią dalį patenka visi skoliniai įsipareigojimai, kuriems taikoma kintamoji palūkanų norma, taip pat skoliniai įsipareigojimai, kurių likutinė trukmė yra ne didesnė negu vieni metai arba lygi vieniems metams. 2025 metais skolos, kuriai taikoma kintamoji palūkanų norma, ir visos skolos santykis neviršijo nustatyto 10 procentų limito ir per metus sumažėjo nuo 0,9 iki 0,7 procento.

Trumpalaikės skolos pagal likutinę trukmę ir visos skolos santykinis rodiklis metų pabaigoje buvo 11,4 procento ir buvo mažesnis negu nustatytas 25 procentų limitas. Šis rodiklis taip pat rodo, kokia skolos dalis bus perfinansuota per metus.

Perfinansavimo riziką taip pat nusako vidutinė svartinė likutinė skolos trukmė. Ilgesnė trukmė mažina riziką ir daro skolą mažiau veikiamą rinkos pokyčių. 2025 metų pabaigoje vidutinė svartinė likutinė skolos trukmė siekė 8,4 metus ir buvo ilgesnė negu nustatytas 4 metų limitas.

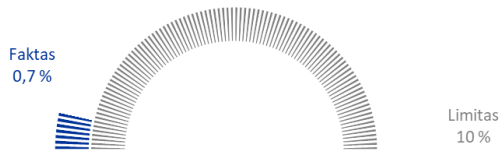
Atitinkamai palūkanų normų kitimo riziką nusako vidutinė svartinė likutinė skolos trukmė iki palūkanų normų pasikeitimo, kuri metų pabaigoje siekė 7,9 metus (limitas – daugiau kaip 3,5 metų).

Valdant valiutų kursų riziką, 2025 metais skola eurais sudarė 100 procentų visos skolos. Bendras valstybės įsipareigojimų pagal garantijas dydis metų pabaigoje buvo 1,1 procento BVP ir neviršijo nustatyto 5 procentų BVP limito (19 diagrama).

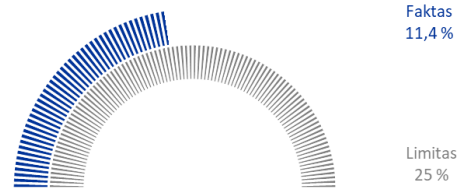
⁹ Lietuvos Respublikos Vyriausybės 2023 m. balandžio 26 d. nutarimas Nr. 295 „Dėl Lietuvos stabilumo 2023 metų programos“

19 diagrama. 2025 metų skolos valstybės vardu portfelio ir garantuotos skolos limitai

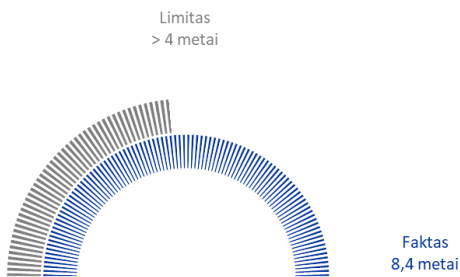
Trumpalaikės skolos pagal likutinę trukmę ir visos skolos santykinis rodiklis



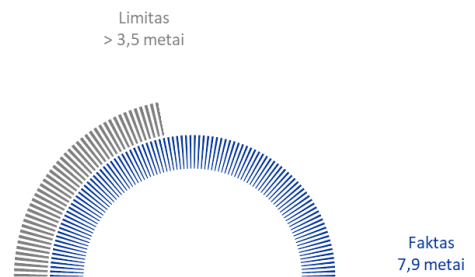
Skolos pagal kintamą palūkanų normą ir visos skolos santykinis rodiklis



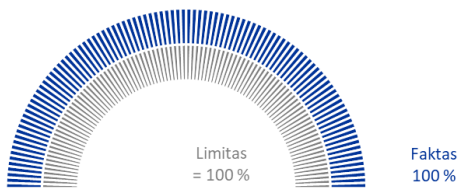
Vidutinė svertinė likutinė skolos trukmė



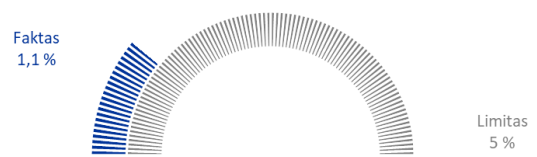
Vidutinė svertinė likutinė skolos trukmė iki palūkanų normų pasikeitimo



Skolos eurais, įvertinus sudarytus išvestinių finansinių priemonių sandorius, ir visos skolos santykinis rodiklis



Valstybės garantuotos skolos ir BVP santykis



Šaltinis – Finansų ministerija.

(Lietuvos Respublikos savivaldybių biudžetų pajamų vykdymo 2025 m. gruodžio 31 d. ataskaitos forma Nr. 1-s)

Lietuvos Respublikos finansų ministerija

LIETUVOS RESPUBLIKOS SAVIVALDYBIŲ BIUDŽETŲ PAJAMŲ VYKDYMO

metinė

(I ketvirčio, pusmečio, devynių mėnesių, metinė)

ATASKAITA

Nr. _____

(data)

1 lapas
(tūkst. eurų)

Pajamų ekonominės klasifikacijos kodas	Pajamų pavadinimas	Eil.Nr.	Patikslintas ataskaitinio laikotarpio planas	Vykdymas
1	2	3	4	5
1. 1.	Mokesčiai	1	3757630,6	3851047,8
1. 1. 1.	Pajamų ir pelno mokesčiai	2	3517450,2	3590842,2
1. 1. 1. 1.	Gyventojų pajamų mokestis	3	3517450,2	3590842,2
1. 1. 3.	Turto mokesčiai	4	216384,7	235446,1
1. 1. 3. 1.	Žemės mokestis	5	56622,8	60911,5
1. 1. 3. 1. 1. 1.	Fizinių asmenų žemės mokestis	6	48071,2	50274,9
1. 1. 3. 1. 1. 2.	Juridinių asmenų žemės mokestis	7	8551,6	10636,6
1. 1. 3. 2.	Paveldimo turto mokestis	8	3122,4	4130,8
1. 1. 3. 3.	Nekilnojamojo turto mokestis	9	156639,5	170403,8
1. 1. 4.	Prekių ir paslaugų mokesčiai	10	23795,7	24759,5
1. 1. 4. 2. 1. 1.	Atskaitymai nuo pajamų pagal Lietuvos Respublikos miškų įstatymą	11	4175,0	4379,9
1. 1. 4. 5. 1. 1.	Loterijų ir lošimų mokesčiai	12		
1. 1. 4. 7. 1. 1.	Mokesčiai už aplinkos teršimą	13	17413,7	17880,3
1. 1. 4. 8. 1. 1.	Kiti mokesčiai	14	2207,0	2499,3
1. 3.	Dotacijos	15	2917644,9	2822748,9
1. 3. 1.	Dotacijos iš užsienio šalių	16	0,7	1,3
1. 3. 1. 1. 1. 1.	Dotacijos iš užsienio šalių einamiesiems tikslams	17	0,7	1,3
1. 3. 1. 2. 1. 1.	Dotacijos iš užsienio šalių turtui įsigyti	18		
1. 3. 2.	Dotacijos iš tarptautinių organizacijų	19		
1. 3. 2. 1. 1. 1.	Dotacijos iš tarptautinių organizacijų einamiesiems tikslams	20		
1. 3. 2. 2. 1. 1.	Dotacijos iš tarptautinių organizacijų turtui įsigyti	21		
1. 3. 3.	Europos Sąjungos finansinės paramos lėšos	22	66,6	66,6
1. 3. 3. 1. 1. 1.	Europos Sąjungos finansinės paramos lėšos einamiesiems tikslams	23	66,6	66,6
1. 3. 3. 2. 1. 1.	Europos Sąjungos finansinės paramos lėšos turtui įsigyti	24		
1. 3. 4.	Dotacijos iš kitų valdžios sektoriaus subjektų	25	2917577,6	2822681,0
1. 3. 4. 1.	Dotacijos iš kitų valdžios sektoriaus subjektų einamiesiems tikslams	26	2535791,6	2476807,3
1. 3. 4. 1. 1. 1.	Speciali tikslinė dotacija savivaldybėms einamiesiems tikslams, iš viso	27	2150627,3	2134031,2
	Valstybinėms (valstybės perduotoms savivaldybėms) funkcijoms atlikti	28	426277,6	415794,9
	Ugdymo reikmėms finansuoti	29	1693230,3	1687808,8
	Kita tikslinė dotacija	30	31119,4	30427,5
1. 3. 4. 1. 1. 4.	Dotacija savivaldybėms iš Europos Sąjungos, kitos tarptautinės finansinės paramos ir bendrojo finansavimo lėšų einamiesiems tikslams	31	166196,9	133174,7
1. 3. 4. 1. 1. 5.	Kitos dotacijos einamiesiems tikslams	32	218967,4	209601,4
1. 3. 4. 2.	Dotacijos iš kitų valdžios sektoriaus subjektų turtui įsigyti	33	381786,0	345873,7
1. 3. 4. 2. 1. 1.	Speciali tikslinė dotacija savivaldybėms turtui įsigyti, iš viso	34	31292,1	31010,8
	Valstybinėms (valstybės perduotoms savivaldybėms) funkcijoms atlikti	35	2,0	2,0
	Ugdymo reikmėms finansuoti	36	1252,7	1251,7
	Ilgalaikiam materialiajam ir nematerialiajam turtui įsigyti	37	22876,4	21671,5
	Kita tikslinė dotacija	38	7161,0	8085,6
1. 3. 4. 2. 1. 4.	Dotacija savivaldybėms iš Europos Sąjungos, kitos tarptautinės finansinės paramos ir bendrojo finansavimo lėšų turtui įsigyti	39	160593,7	131655,5
1. 3. 4. 2. 1. 5.	Kitos dotacijos turtui įsigyti	40	189900,2	183207,4

Pajamų ekonominės klasifikacijos kodas	Pajamų pavadinimas	Eil.Nr.	Patikslintas ataskaitinio laikotarpio planas	Vykdymas
1	2	3	4	5
1. 4.	Kitos pajamos	41	473334,5	513630,6
1. 4. 1.	Turto pajamos	42	64494,2	77049,5
1. 4. 1. 1.	Palūkanos	43	7190,4	11694,0
1. 4. 1. 1. 1.	Palūkanos už paskolas	44	51,3	402,9
1. 4. 1. 1. 2.	Plūkanos už indėlius, depozitus ir sąskaitų likučius	45	7139,1	11289,0
1. 4. 1. 1. 3.	Palūkanos už vertybinius popierius (išskyrus akcijas)	46		2,1
1. 4. 1. 2.	Dividendai ir kitos pelno įmokos	47	18354,5	21021,5
1. 4. 1. 4.	Nuomos mokestis už valstybinę žemę	48	29574,1	32993,4
1. 4. 1. 5.	Mokesčiai už valstybinius gamtos išteklius	49	9375,2	11340,6
1. 4. 1. 5. 1. 1.	Mokesčiai už medžiojamųjų gyvūnų išteklius	50	1986,1	2070,4
1. 4. 1. 5. 1. 2.	Kiti mokesčiai už valstybinius gamtos išteklius	51	7220,1	9096,8
1. 4. 1. 5. 1. 3.	Angliavandenilių išteklių mokestis	52	169,0	173,4
1. 4. 1. 6.	Mokestis už valstybės turto naudojimą patikėjimo teise	53		
1. 4. 2.	Pajamos už prekes ir paslaugas	54	385484,6	405840,4
1. 4. 2. 1. 1. 1.	Biudžetinių įstaigų pajamos už prekes ir paslaugas	55	70889,2	79267,6
1. 4. 2. 1. 2. 1.	Pajamos už ilgalaikio ir trumpalaikio materialiojo turto nuomą	56	28950,7	32707,6
1. 4. 2. 1. 4. 1.	Įmokos už išlaikymą švietimo, socialinės apsaugos ir kitose įstaigose	57	107245,5	105711,0
1. 4. 2. 1. 6.	Rinkliavos	58	178399,2	188154,2
1. 4. 2. 1. 6. 1.	Valstybės rinkliava	59	3803,9	4773,1
1. 4. 2. 1. 6. 2.	Vietinė rinkliava	60	174595,3	183381,1
1. 4. 2. 1. 7.	Kitos pajamos	61		
1. 4. 3.	Pajamos iš baudų, konfiskuoto turto ir kitų netesybų	62	8762,1	12958,5
1. 4. 4.	Kitos neišvardytos pajamos	63	14593,6	17782,2
4. 1.	Materialiojo ir nematerialiojo turto realizavimo pajamos	64	33902,8	46067,6
4. 1. 1.	Ilgalaikio materialiojo turto realizavimo pajamos	65	33889,0	45962,4
4. 1. 1. 1.	Žemės realizavimo pajamos	66	13956,2	22387,5
4. 1. 1. 2.	Pastatų ir statinių realizavimo pajamos	67	12691,2	12245,9
4. 1. 1. 2. 1. 1.	Gyvenamųjų namų realizavimo pajamos	68	7859,7	8865,9
4. 1. 1. 2. 1. 2.	Negyvenamųjų pastatų realizavimo pajamos	69	4233,7	2936,8
4. 1. 1. 2. 1. 3.	Infrastruktūros ir kitų statinių realizavimo pajamos	70	597,8	443,2
4. 1. 1. 3.	Mašinų ir įrenginių realizavimo pajamos	71	93,2	125,2
4. 1. 1. 3. 1. 1.	Transporto priemonių realizavimo pajamos	72	83,6	95,5
4. 1. 1. 3. 1. 2.	Kitų mašinų ir įrenginių realizavimo pajamos	73	9,6	29,7
4. 1. 1. 3. 1. 3.	Ginklų ir karinės įrangos realizavimo pajamos	74		
4. 1. 1. 4.	Kultūros ir kitų vertybių realizavimo pajamos	75	1,0	
4. 1. 1. 4. 1. 1.	Muziejinių vertybių realizavimo pajamos	76	1,0	
4. 1. 1. 4. 1. 2.	Antikvarinių ir kitų meno kūrinių realizavimo pajamos	77		
4. 1. 1. 4. 1. 3.	Kitų vertybių realizavimo pajamos	78		
4. 1. 1. 5.	Kito ilgalaikio materialiojo turto realizavimo pajamos	79	7147,4	11203,8
4. 1. 2.	Nematerialiojo turto realizavimo pajamos	80		
4. 1. 2. 1. 1. 2.	Kompiuterinės programinės įrangos realizavimo pajamos	81		
4. 1. 2. 1. 1. 3.	Patentų, licencijų realizavimo pajamos	82		
4. 1. 2. 1. 1. 4.	Literatūros ir meno kūrinių realizavimo pajamos	83		
4. 1. 2. 1. 1. 5.	Kito nematerialiojo turto realizavimo pajamos	84		
4. 1. 3.	Atsargų realizavimo pajamos	85	13,8	93,9
4. 1. 3. 1.	Strateginių ir neliečiamųjų atsargų realizavimo pajamos	86		
4. 1. 3. 2.	Kitų atsargų realizavimo pajamos	87	13,8	93,9
4. 1. 4.	Biologinio turto ir žemės gelmių realizavimo pajamos	88		11,3
	IŠ VISO PAJAMŲ	89	7182512,8	7233494,9
	ĮPLAUKOS IŠ FINANSINIO TURTO IR ĮSIPAREIGOJIMŲ	90	176522,6	149768,3
4. 2.	Finansinio turto sumažėjimo pajamos (finansinio turto pardavimo pajamos/ grįžusios finansinės investicijos)	91	606,0	609,9
4. 2. 1.	Vidaus finansinio turto sumažėjimo pajamos (surinktas iš rezidentų finansinis turtas)	92	606,0	609,9
4. 2. 1. 5. 1.	Akcijos (parduotos) ir kitas nuosavas kapitalas	93	606,0	609,9
4. 2. 1. 7. 1.	Kitos gautinos sumos (surinktos)	94		
4. 2. 2.	Užsienio finansinio turto sumažėjimo pajamos (surinktas iš nerezidentų finansinis turtas)	95		
4. 3.	Finansinių įsipareigojimų prisiėmimo pajamos (skolinimasis)	96	175916,6	149158,4
4. 3. 1.	Vidaus finansinių įsipareigojimų prisiėmimo pajamos (pasiskolinata iš			

Pajamų ekonominės klasifikacijos kodas	Pajamų pavadinimas	Eil.Nr.	Patikslintas ataskaitinio laikotarpio planas	Vykdymas
1	2	3	4	5
	kreditorių rezidentų)	97	145359,2	124347,9
4. 3. 1. 4. 1.	Paskolos (gautos)	98	145359,2	124347,9
4. 3. 1. 4. 1. 1.	Trumpalaikės paskolos (gautos)	99		
4. 3. 1. 4. 1. 2.	Ilgalaikės paskolos (gautos)	100	145359,2	124347,9
4. 3. 2.	Užsienio finansinių įsipareigojimų prisiėmimo pajamos (pasiskolinta iš kreditorių nerezidentų)	101	30557,4	24810,5
4. 3. 2. 4. 1.	Paskolos (gautos)	102	30557,4	24810,5
4. 3. 2. 4. 1. 1.	Trumpalaikės paskolos (gautos)	103		
4. 3. 2. 4. 1. 2.	Ilgalaikės paskolos (gautos)	104	30557,4	24810,5
	Metų pradžios lėšų likutis	105	446644,7	642880,9
	iš jo praėjusių metų gruodžio 31 dieną buvusi sukaupta nepanaudota pajamų dalis	106	433204,3	597417,2
	IŠ VISO	107	7805680,1	8026144,1

Valstybės išdo departamento direktorė

Rasa Kavolytė

(Lietuvos Respublikos savivaldybių biudžetų išlaidų vykdymo 2025 m. gruodžio 31 d. ataskaitos forma Nr. 2-s)

Lietuvos Respublikos finansų ministerija

LIETUVOS RESPUBLIKOS SAVIVALDYBIŲ BIUDŽETŲ IŠLAIDŲ VYKDYMO

metinė

(I ketvirčio, pusmečio, devynių mėnesių, metinė)

ATASKAITA

_____ Nr. _____
(data)

I SKYRIUS

**LIETUVOS RESPUBLIKOS SAVIVALDYBIŲ BIUDŽETŲ IŠLAIDŲ VYKDYMAS PAGAL VALSTYBĖS FUNKCIJŲ IR IŠLAIDŲ
EKONOMINĘ KLASIFIKACIJĄ**

1 lapas
(tūkst. eurų)

Funkcinės klasifikacijos kodas	Išlaidų ekonominės klasifikacijos kodas	Išlaidų pavadinimas	Patikslinta ataskaitinio laikotarpio išlaidų sąmata	Vykdymas
1	2	3	4	5
1.		BENDROS VALSTYBĖS PASLAUGOS	682102,2	633610,2
	2.	IŠLAIDOS	527477,9	489704,5
	2. 1.	Darbo užmokestis ir socialinis draudimas	372038,9	362993,1
	2. 1. 1.	Darbo užmokestis	366685,1	357903,6
	2. 1. 1. 1.	Darbo užmokestis	366685,1	357903,6
	2. 1. 1. 1. 1.	Darbo užmokestis pinigais	365517,9	356551,2
	2. 1. 1. 1. 1. 1.	Darbo užmokestis pinigais	365517,9	356551,2
	2. 1. 1. 1. 2.	Pajamos natūra	1367,2	1352,4
	2. 1. 1. 1. 2. 1.	Pajamos natūra	1367,2	1352,4
	2. 1. 2.	Socialinio draudimo įmokos	5353,8	5089,5
	2. 1. 2. 1.	Socialinio draudimo įmokos	5353,8	5089,5
	2. 1. 2. 1. 1.	Socialinio draudimo įmokos	5353,8	5089,5
	2. 1. 2. 1. 1. 1.	Socialinio draudimo įmokos	5353,8	5089,5
	2. 2.	Prekių ir paslaugų įsigijimo išlaidos	112827,4	96096,8
	2. 2. 1.	Prekių ir paslaugų įsigijimo išlaidos	112827,4	96096,8
	2. 2. 1. 1.	Prekių ir paslaugų įsigijimo išlaidos	112827,4	96096,8
	2. 2. 1. 1. 1.	Prekių ir paslaugų įsigijimo išlaidos	112827,4	96096,8
	2. 2. 1. 1. 1. 1.	Mitybos išlaidos	80,4	70,8
	2. 2. 1. 1. 1. 2.	Medikamentų ir medicininių prekių bei paslaugų įsigijimo išlaidos	412,0	332,1
	2. 2. 1. 1. 1. 5.	Ryšių įrangos ir ryšių paslaugų įsigijimo išlaidos	1620,3	1390,3
	2. 2. 1. 1. 1. 6.	Transporto išlaikymo ir transporto paslaugų įsigijimo išlaidos	5934,5	5400,1
	2. 2. 1. 1. 1. 7.	Aprangos ir patalynės įsigijimo bei priežiūros išlaidos	133,3	108,7
	2. 2. 1. 1. 1. 11.	Komandiruočių išlaidos	1958,2	1557,0
	2. 2. 1. 1. 1. 12.	Gyvenamųjų vietovių viešojo ūkio išlaidos	126,8	78,5
	2. 2. 1. 1. 1. 14.	Materialiojo ir nematerialiojo turto nuomos išlaidos	4308,5	4252,8
	2. 2. 1. 1. 1. 15.	Materialiojo turto paprastojo remonto prekių ir paslaugų įsigijimo išlaidos	12683,0	10882,1
	2. 2. 1. 1. 1. 16.	Kvalifikacijos kėlimo išlaidos	2294,9	1982,4
	2. 2. 1. 1. 1. 17.	Ekspertų ir konsultantų paslaugų įsigijimo išlaidos	2320,1	1742,2
	2. 2. 1. 1. 1. 20.	Komunalinių paslaugų įsigijimo išlaidos	10382,9	9095,5
	2. 2. 1. 1. 1. 21.	Informacinių technologijų prekių ir paslaugų įsigijimo išlaidos	16259,8	14958,5
	2. 2. 1. 1. 1. 22.	Reprezentacinės išlaidos	5499,5	4822,9
	2. 2. 1. 1. 1. 23.	Viešinimo išlaidos	3160,8	2656,2
	2. 2. 1. 1. 1. 30.	Kitų prekių ir paslaugų įsigijimo išlaidos	45652,4	36766,7
	2. 3.	Palūkanos	20566,2	17639,9
	2. 3. 1.	Palūkanos	20566,2	17639,9
	2. 3. 1. 1.	Palūkanos nerezidentams	7641,9	6937,6
	2. 3. 1. 1. 1.	Palūkanos nerezidentams	7641,9	6937,6
	2. 3. 1. 1. 1. 1.	Asignavimų valdytojų sumokėtos palūkanos	8,7	5,0
	2. 3. 1. 1. 1. 3.	Savivaldybių sumokėtos palūkanos	7633,2	6932,6

Funkcinės klasifikacijos kodas	Išlaidų ekonominės klasifikacijos kodas	Išlaidų pavadinimas	Patikslinta ataskaitinio laikotarpio išlaidų sąmata	Vykdymas
1	2	3	4	5
	2. 3. 1. 2.	Palūkanos rezidentams, kitiems nei valdžios sektorius (tik už tiesioginę skolą)	12920,3	10700,3
	2. 3. 1. 2. 1.	Palūkanos rezidentams, kitiems nei valdžios sektorius (tik už tiesioginę skolą)	12920,3	10700,3
	2. 3. 1. 2. 1. 1.	Asignavimų valdytojų sumokėtos palūkanos	16,8	13,4
	2. 3. 1. 2. 1. 3.	Savivaldybių sumokėtos palūkanos	12903,5	10686,9
	2. 3. 1. 3.	Palūkanos kitiems valdžios sektoriaus subjektams	4,0	2,0
	2. 3. 1. 3. 1.	Palūkanos kitiems valdžios sektoriaus subjektams	4,0	2,0
	2. 3. 1. 3. 1. 1.	Palūkanos valstybės biudžetui	4,0	2,0
	2. 4.	Subsidijos	620,0	620,0
	2. 4. 1.	Subsidijos iš biudžeto lėšų	620,0	620,0
	2. 4. 1. 1.	Subsidijos iš biudžeto lėšų	620,0	620,0
	2. 4. 1. 1. 1.	Subsidijos iš biudžeto lėšų	620,0	620,0
	2. 4. 1. 1. 1. 2.	Subsidijos gaminiam	620,0	620,0
	2. 5.	Dotacijos	3486,6	3090,0
	2. 5. 1.	Dotacijos užsienio valstybėms	1779,4	1384,8
	2. 5. 1. 1.	Dotacijos užsienio valstybėms	1779,4	1384,8
	2. 5. 1. 1. 1.	Dotacijos užsienio valstybėms	1779,4	1384,8
	2. 5. 1. 1. 1. 1.	Dotacijos užsienio valstybėms einamiesiems tikslams	777,4	387,1
	2. 5. 1. 1. 1. 2.	Dotacijos užsienio valstybėms turtui įsigyti	1002,0	997,7
	2. 5. 3.	Dotacijos kitiems valdžios sektoriaus subjektams	1707,2	1705,2
	2. 5. 3. 1.	Dotacijos kitiems valdžios sektoriaus subjektams einamiesiems tikslams	802,1	800,2
	2. 5. 3. 1. 1.	Dotacijos kitiems valdžios sektoriaus subjektams einamiesiems tikslams	802,1	800,2
	2. 5. 3. 1. 1. 2.	Dotacijos savivaldybėms einamiesiems tikslams	802,1	800,2
	2. 5. 3. 2.	Dotacijos kitiems valdžios sektoriaus subjektams turtui įsigyti	905,1	905,0
	2. 5. 3. 2. 1.	Dotacijos kitiems valdžios sektoriaus subjektams turtui įsigyti	905,1	905,0
	2. 5. 3. 2. 1. 1.	Dotacijos kitiems valdžios sektoriaus subjektams turtui įsigyti	104,6	104,6
	2. 5. 3. 2. 1. 2.	Dotacijos savivaldybėms turtui įsigyti	800,5	800,4
	2. 7.	Socialinės išmokos (pašalpos)	6423,9	5657,3
	2. 7. 2.	Socialinė parama (socialinės paramos pašalpos) ir rentos	202,7	63,1
	2. 7. 2. 1.	Socialinė parama (socialinės paramos pašalpos)	202,7	63,1
	2. 7. 2. 1. 1.	Socialinė parama (socialinės paramos pašalpos)	202,7	63,1
	2. 7. 2. 1. 1. 1.	Socialinė parama pinigais	202,7	63,1
	2. 7. 3.	Darbdavių socialinė parama	6221,2	5594,2
	2. 7. 3. 1.	Darbdavių socialinė parama	6221,2	5594,2
	2. 7. 3. 1. 1.	Darbdavių socialinė parama	6221,2	5594,2
	2. 7. 3. 1. 1. 1.	Darbdavių socialinė parama pinigais	6101,3	5474,5
	2. 7. 3. 1. 1. 2.	Darbdavių socialinė parama natūra	119,9	119,7
	2. 8.	Kitos išlaidos	11514,9	3607,4
	2. 8. 1.	Kitos išlaidos	11514,9	3607,4
	2. 8. 1. 1.	Kitos išlaidos einamiesiems tikslams	10909,0	3018,6
	2. 8. 1. 1. 1.	Kitos išlaidos einamiesiems tikslams	10909,0	3018,6
	2. 8. 1. 1. 1. 2.	Kitos išlaidos kitiems einamiesiems tikslams	10909,0	3018,6
	2. 8. 1. 2.	Kitos išlaidos turtui įsigyti	605,9	588,8
	2. 8. 1. 2. 1.	Kitos išlaidos turtui įsigyti	605,9	588,8
	2. 8. 1. 2. 1. 1.	Kitos išlaidos turtui įsigyti	605,9	588,8
	3.	MATERIALIOJO IR NEMATERIALIOJO TURTO ĮSIGIJIMO, FINANSINIO TURTO PADIDĖJIMO IR FINANSINIŲ ĮSIPAREIGOJIMŲ VYKDYMO IŠLAIDOS	154624,3	143905,7
	3. 1.	Materialiojo ir nematerialiojo turto įsigijimo išlaidos	55714,4	46319,4
	3. 1. 1.	Ilgalaikio materialiojo turto kūrimo ir įsigijimo išlaidos	47591,6	39494,1
	3. 1. 1. 1.	Žemės įsigijimo išlaidos	28,0	28,0
	3. 1. 1. 1. 1.	Žemės įsigijimo išlaidos	28,0	28,0
	3. 1. 1. 1. 1. 1.	Žemės įsigijimo išlaidos	28,0	28,0
	3. 1. 1. 2.	Pastatų ir statinių įsigijimo išlaidos	32414,2	26008,5
	3. 1. 1. 2. 1.	Pastatų ir statinių įsigijimo išlaidos	32414,2	26008,5
	3. 1. 1. 2. 1. 1.	Gyvenamųjų namų įsigijimo išlaidos	411,8	261,5
	3. 1. 1. 2. 1. 2.	Negyvenamųjų pastatų įsigijimo išlaidos	15153,9	11994,8
	3. 1. 1. 2. 1. 3.	Infrastruktūros ir kitų statinių įsigijimo išlaidos	16848,5	13752,2

Funkcinės klasifikacijos kodas	Išlaidų ekonominės klasifikacijos kodas	Išlaidų pavadinimas	Patikslinta ataskaitinio laikotarpio išlaidų sąmata	Vykdymas
1	2	3	4	5
	3. 1. 1. 3.	Mašinų ir įrenginių įsigijimo išlaidos	13046,6	11832,2
	3. 1. 1. 3. 1.	Mašinų ir įrenginių įsigijimo išlaidos	13046,6	11832,2
	3. 1. 1. 3. 1. 1.	Transporto priemonių įsigijimo išlaidos	5480,1	5153,9
	3. 1. 1. 3. 1. 2.	Kitų mašinų ir įrenginių įsigijimo išlaidos	2766,7	2362,1
	3. 1. 1. 3. 1. 4.	Kompiuterinės techninės ir elektroninių ryšių įrangos įsigijimo išlaidos	4799,8	4316,2
	3. 1. 1. 5.	Kito ilgalaikio materialiojo turto įsigijimo išlaidos	2102,8	1625,4
	3. 1. 1. 5. 1.	Kito ilgalaikio materialiojo turto įsigijimo išlaidos	2102,8	1625,4
	3. 1. 1. 5. 1. 1.	Kito ilgalaikio materialiojo turto įsigijimo išlaidos	2102,8	1625,4
	3. 1. 2.	Nematerialiojo turto kūrimo ir įsigijimo išlaidos	7683,8	6397,0
	3. 1. 2. 1.	Nematerialiojo turto kūrimo ir įsigijimo išlaidos	7683,8	6397,0
	3. 1. 2. 1. 1.	Nematerialiojo turto kūrimo ir įsigijimo išlaidos	7683,8	6397,0
	3. 1. 2. 1. 1. 2.	Kompiuterinės programinės įrangos ir kompiuterinės programinės įrangos licencijų įsigijimo išlaidos	5447,1	4380,5
	3. 1. 2. 1. 1. 5.	Kito nematerialiojo turto įsigijimo išlaidos	2236,7	2016,5
	3. 1. 4.	Ilgalaikio turto finansinės nuomos (lizingo) išlaidos	439,0	428,3
	3. 1. 4. 1.	Ilgalaikio turto finansinės nuomos (lizingo) išlaidos	439,0	428,3
	3. 1. 4. 1. 1.	Ilgalaikio turto finansinės nuomos (lizingo) išlaidos	439,0	428,3
	3. 1. 4. 1. 1. 1.	Ilgalaikio turto finansinės nuomos (lizingo) išlaidos	439,0	428,3
	3. 2.	Finansinio turto padidėjimo išlaidos (finansinio turto įsigijimo / investavimo išlaidos)	95,7	95,5
	3. 2. 1.	Vidaus finansinio turto padidėjimo išlaidos (investavimo į rezidentus išlaidos)	95,7	95,5
	3. 2. 1. 5.	Akcijos (įsigytos iš rezidentų)	95,7	95,5
	3. 2. 1. 5. 1.	Akcijos (įsigytos iš rezidentų)	95,7	95,5
	3. 2. 1. 5. 1. 1.	Akcijos (įsigytos iš rezidentų)	95,7	95,5
	3. 3.	Finansinių įsipareigojimų vykdymo išlaidos (grąžintos skolos)	98814,2	97490,8
	3. 3. 1.	Vidaus finansinių įsipareigojimų vykdymo išlaidos (kreditoriams rezidentams grąžintos skolos)	78590,4	77267,2
	3. 3. 1. 4.	Paskolos (grąžintinos)	78589,5	77266,3
	3. 3. 1. 4. 1.	Paskolos (grąžintinos)	78589,5	77266,3
	3. 3. 1. 4. 1. 2.	Ilgalaikės paskolos (grąžintos)	78589,5	77266,3
	3. 3. 1. 7.	Kitos mokėtinos sumos (grąžintos)	0,9	0,9
	3. 3. 1. 7. 1.	Kitos mokėtinos sumos (grąžintos)	0,9	0,9
	3. 3. 1. 7. 1. 2.	Kitos ilgalaikės mokėtinos sumos (grąžintos)	0,9	0,9
	3. 3. 2.	Užsienio finansinių įsipareigojimų vykdymo išlaidos (kreditoriams nerezidentams grąžintos skolos)	20223,8	20223,6
	3. 3. 2. 4.	Paskolos (grąžintinos)	20223,8	20223,6
	3. 3. 2. 4. 1.	Paskolos (grąžintinos)	20223,8	20223,6
	3. 3. 2. 4. 1. 2.	Ilgalaikės paskolos (grąžintos)	20223,8	20223,6
2.		GYNYBA	11073,8	8388,6
	2.	IŠLAIDOS	9076,7	7463,0
	2. 1.	Darbo užmokestis ir socialinis draudimas	4062,2	3927,6
	2. 1. 1.	Darbo užmokestis	4002,2	3871,6
	2. 1. 1. 1.	Darbo užmokestis	4002,2	3871,6
	2. 1. 1. 1. 1.	Darbo užmokestis pinigais	4002,2	3871,6
	2. 1. 1. 1. 1. 1.	Darbo užmokestis pinigais	4002,2	3871,6
	2. 1. 2.	Socialinio draudimo įmokos	60,0	56,0
	2. 1. 2. 1.	Socialinio draudimo įmokos	60,0	56,0
	2. 1. 2. 1. 1.	Socialinio draudimo įmokos	60,0	56,0
	2. 1. 2. 1. 1. 1.	Socialinio draudimo įmokos	60,0	56,0
	2. 2.	Prekių ir paslaugų įsigijimo išlaidos	4352,7	3302,7
	2. 2. 1.	Prekių ir paslaugų įsigijimo išlaidos	4352,7	3302,7
	2. 2. 1. 1.	Prekių ir paslaugų įsigijimo išlaidos	4352,7	3302,7
	2. 2. 1. 1. 1.	Prekių ir paslaugų įsigijimo išlaidos	4352,7	3302,7
	2. 2. 1. 1. 1. 1.	Mitybos išlaidos	2,9	2,9
	2. 2. 1. 1. 1. 2.	Medikamentų ir medicininių prekių bei paslaugų įsigijimo išlaidos	1,1	1,1
	2. 2. 1. 1. 1. 5.	Ryšių įrangos ir ryšių paslaugų įsigijimo išlaidos	40,0	39,6
	2. 2. 1. 1. 1. 6.	Transporto išlaikymo ir transporto paslaugų įsigijimo išlaidos	9,1	9,0
	2. 2. 1. 1. 1. 7.	Aprangos ir patalynės įsigijimo bei priežiūros išlaidos	3,6	3,4
	2. 2. 1. 1. 1. 11.	Komandiruočių išlaidos	5,6	3,5
	2. 2. 1. 1. 1. 12.	Gyvenamųjų vietovių viešojo ūkio išlaidos	1475,0	1467,9

Funkcinės klasifikacijos kodas	Išlaidų ekonominės klasifikacijos kodas	Išlaidų pavadinimas	Patikslinta ataskaitinio laikotarpio išlaidų sąmata	Vykdymas
1	2	3	4	5
	2. 2. 1. 1. 1. 14.	Materialiojo ir nematerialiojo turto nuomos išlaidos	1,1	1,1
	2. 2. 1. 1. 1. 15.	Materialiojo turto paprastojo remonto prekių ir paslaugų įsigijimo išlaidos	480,8	356,0
	2. 2. 1. 1. 1. 16.	Kvalifikacijos kėlimo išlaidos	9,7	8,2
	2. 2. 1. 1. 1. 17.	Ekspertų ir konsultantų paslaugų įsigijimo išlaidos	40,1	39,9
	2. 2. 1. 1. 1. 20.	Komunalinių paslaugų įsigijimo išlaidos	33,5	31,0
	2. 2. 1. 1. 1. 21.	Informacinių technologijų prekių ir paslaugų įsigijimo išlaidos	59,2	56,6
	2. 2. 1. 1. 1. 22.	Reprezentacinės išlaidos	1,1	1,1
	2. 2. 1. 1. 1. 23.	Viešinimo išlaidos	9,6	8,4
	2. 2. 1. 1. 1. 30.	Kitų prekių ir paslaugų įsigijimo išlaidos	2180,3	1273,0
	2. 5.	Dotacijos	20,0	20,0
	2. 5. 3.	Dotacijos kitiems valdžios sektoriaus subjektams	20,0	20,0
	2. 5. 3. 2.	Dotacijos kitiems valdžios sektoriaus subjektams turtui įsigyti	20,0	20,0
	2. 5. 3. 2. 1.	Dotacijos kitiems valdžios sektoriaus subjektams turtui įsigyti	20,0	20,0
	2. 5. 3. 2. 1. 2.	Dotacijos savivaldybėms turtui įsigyti	20,0	20,0
	2. 7.	Socialinės išmokos (pašalpos)	30,9	28,6
	2. 7. 3.	Darbdavių socialinė parama	30,9	28,6
	2. 7. 3. 1.	Darbdavių socialinė parama	30,9	28,6
	2. 7. 3. 1. 1.	Darbdavių socialinė parama	30,9	28,6
	2. 7. 3. 1. 1. 1.	Darbdavių socialinė parama pinigais	30,9	28,6
	2. 8.	Kitos išlaidos	610,9	184,1
	2. 8. 1.	Kitos išlaidos	610,9	184,1
	2. 8. 1. 1.	Kitos išlaidos einamiesiems tikslams	610,9	184,1
	2. 8. 1. 1. 1.	Kitos išlaidos einamiesiems tikslams	610,9	184,1
	2. 8. 1. 1. 1. 2.	Kitos išlaidos kitiems einamiesiems tikslams	610,9	184,1
	3.	MATERIALIOJO IR NEMATERIALIOJO TURTO ĮSIGIJIMO, FINANSINIO TURTO PADIDĖJIMO IR FINANSINIŲ ĮSIPAREIGOJIMŲ VYKDYMO IŠLAIDOS	1997,1	925,6
	3. 1.	Materialiojo ir nematerialiojo turto įsigijimo išlaidos	1997,1	925,6
	3. 1. 1.	Ilgalaikio materialiojo turto kūrimo ir įsigijimo išlaidos	1997,1	925,6
	3. 1. 1. 2.	Pastatų ir statinių įsigijimo išlaidos	673,9	318,3
	3. 1. 1. 2. 1.	Pastatų ir statinių įsigijimo išlaidos	673,9	318,3
	3. 1. 1. 2. 1. 2.	Negyvenamųjų pastatų įsigijimo išlaidos	240,9	115,3
	3. 1. 1. 2. 1. 3.	Infrastruktūros ir kitų statinių įsigijimo išlaidos	433,0	203,0
	3. 1. 1. 3.	Mašinų ir įrenginių įsigijimo išlaidos	766,6	392,7
	3. 1. 1. 3. 1.	Mašinų ir įrenginių įsigijimo išlaidos	766,6	392,7
	3. 1. 1. 3. 1. 1.	Transporto priemonių įsigijimo išlaidos	3,2	3,2
	3. 1. 1. 3. 1. 2.	Kitų mašinų ir įrenginių įsigijimo išlaidos	753,8	380,0
	3. 1. 1. 3. 1. 4.	Kompiuterinės techninės ir elektroninių ryšių įrangos įsigijimo išlaidos	9,6	9,5
	3. 1. 1. 5.	Kito ilgalaikio materialiojo turto įsigijimo išlaidos	556,6	214,6
	3. 1. 1. 5. 1.	Kito ilgalaikio materialiojo turto įsigijimo išlaidos	556,6	214,6
	3. 1. 1. 5. 1. 1.	Kito ilgalaikio materialiojo turto įsigijimo išlaidos	556,6	214,6
3.		VIEŠOJI TVARKA IR VISUOMENĖS APSAUGA	70284,7	68634,4
	2.	IŠLAIDOS	65476,2	64576,5
	2. 1.	Darbo užmokestis ir socialinis draudimas	51004,3	50895,1
	2. 1. 1.	Darbo užmokestis	50259,7	50152,3
	2. 1. 1. 1.	Darbo užmokestis	50259,7	50152,3
	2. 1. 1. 1. 1.	Darbo užmokestis pinigais	50257,4	50150,0
	2. 1. 1. 1. 1. 1.	Darbo užmokestis pinigais	50257,4	50150,0
	2. 1. 1. 1. 2.	Pajamos natūra	2,3	2,3
	2. 1. 1. 1. 2. 1.	Pajamos natūra	2,3	2,3
	2. 1. 2.	Socialinio draudimo įmokos	744,6	742,8
	2. 1. 2. 1.	Socialinio draudimo įmokos	744,6	742,8
	2. 1. 2. 1. 1.	Socialinio draudimo įmokos	744,6	742,8
	2. 1. 2. 1. 1. 1.	Socialinio draudimo įmokos	744,6	742,8
	2. 2.	Prekių ir paslaugų įsigijimo išlaidos	10722,3	10432,4
	2. 2. 1.	Prekių ir paslaugų įsigijimo išlaidos	10722,3	10432,4
	2. 2. 1. 1.	Prekių ir paslaugų įsigijimo išlaidos	10722,3	10432,4
	2. 2. 1. 1. 1.	Prekių ir paslaugų įsigijimo išlaidos	10722,3	10432,4
	2. 2. 1. 1. 1. 1.	Mitybos išlaidos	1,1	1,1

Funkcinės klasifikacijos kodas	Išlaidų ekonominės klasifikacijos kodas	Išlaidų pavadinimas	Patikslinta ataskaitinio laikotarpio išlaidų sąmata	Vykdymas
1	2	3	4	5
	2. 2. 1. 1. 1. 2.	Medikamentų ir medicininių prekių bei paslaugų įsigijimo išlaidos	28,3	28,1
	2. 2. 1. 1. 1. 5.	Ryšių įrangos ir ryšių paslaugų įsigijimo išlaidos	97,3	95,8
	2. 2. 1. 1. 1. 6.	Transporto išlaikymo ir transporto paslaugų įsigijimo išlaidos	1108,5	1102,5
	2. 2. 1. 1. 1. 7.	Aprangos ir patalynės įsigijimo bei priežiūros išlaidos	565,9	538,8
	2. 2. 1. 1. 1. 11.	Komandiruočių išlaidos	31,1	29,2
	2. 2. 1. 1. 1. 12.	Gyvenamųjų vietovių viešojo ūkio išlaidos	112,2	96,9
	2. 2. 1. 1. 1. 14.	Materialiojo ir nematerialiojo turto nuomos išlaidos	46,5	46,4
	2. 2. 1. 1. 1. 15.	Materialiojo turto paprastojo remonto prekių ir paslaugų įsigijimo išlaidos	809,1	748,8
	2. 2. 1. 1. 1. 16.	Kvalifikacijos kėlimo išlaidos	76,5	75,9
	2. 2. 1. 1. 1. 17.	Ekspertų ir konsultantų paslaugų įsigijimo išlaidos	25,6	21,4
	2. 2. 1. 1. 1. 20.	Komunalinių paslaugų įsigijimo išlaidos	608,4	604,2
	2. 2. 1. 1. 1. 21.	Informacinių technologijų prekių ir paslaugų įsigijimo išlaidos	2105,9	2083,9
	2. 2. 1. 1. 1. 22.	Reprezentacinės išlaidos	21,5	22,5
	2. 2. 1. 1. 1. 23.	Viešinimo išlaidos	4,1	3,5
	2. 2. 1. 1. 1. 30.	Kitų prekių ir paslaugų įsigijimo išlaidos	5080,3	4933,4
	2. 7.	Socialinės išmokos (pašalpos)	499,3	495,0
	2. 7. 2.	Socialinė parama (socialinės paramos pašalpos) ir rentos	0,4	0,4
	2. 7. 2. 1.	Socialinė parama (socialinės paramos pašalpos)	0,4	0,4
	2. 7. 2. 1. 1.	Socialinė parama (socialinės paramos pašalpos)	0,4	0,4
	2. 7. 2. 1. 1. 1.	Socialinė parama pinigais	0,4	0,4
	2. 7. 3.	Darbdavių socialinė parama	498,9	494,6
	2. 7. 3. 1.	Darbdavių socialinė parama	498,9	494,6
	2. 7. 3. 1. 1.	Darbdavių socialinė parama	498,9	494,6
	2. 7. 3. 1. 1. 1.	Darbdavių socialinė parama pinigais	498,9	494,6
	2. 8.	Kitos išlaidos	3250,3	2754,0
	2. 8. 1.	Kitos išlaidos	3250,3	2754,0
	2. 8. 1. 1.	Kitos išlaidos einamiesiems tikslams	2925,8	2653,6
	2. 8. 1. 1. 1.	Kitos išlaidos einamiesiems tikslams	2925,8	2653,6
	2. 8. 1. 1. 1. 1.	Stipendijos	4,5	4,5
	2. 8. 1. 1. 1. 2.	Kitos išlaidos kitiems einamiesiems tikslams	2921,3	2649,1
	2. 8. 1. 2.	Kitos išlaidos turtui įsigyti	324,5	100,4
	2. 8. 1. 2. 1.	Kitos išlaidos turtui įsigyti	324,5	100,4
	2. 8. 1. 2. 1. 1.	Kitos išlaidos turtui įsigyti	324,5	100,4
	3.	MATERIALIOJO IR NEMATERIALIOJO TURTO ĮSIGIJIMO, FINANSINIO TURTO PADIDĖJIMO IR FINANSINIŲ ĮSIPAREIGOJIMŲ VYKDYMO IŠLAIDOS	4808,5	4057,9
	3. 1.	Materialiojo ir nematerialiojo turto įsigijimo išlaidos	4808,5	4057,9
	3. 1. 1.	Ilgalaikio materialiojo turto kūrimo ir įsigijimo išlaidos	4786,3	4035,7
	3. 1. 1. 2.	Pastatų ir statinių įsigijimo išlaidos	870,1	744,2
	3. 1. 1. 2. 1.	Pastatų ir statinių įsigijimo išlaidos	870,1	744,2
	3. 1. 1. 2. 1. 2.	Negyvenamųjų pastatų įsigijimo išlaidos	654,4	572,8
	3. 1. 1. 2. 1. 3.	Infrastruktūros ir kitų statinių įsigijimo išlaidos	215,7	171,4
	3. 1. 1. 3.	Mašinų ir įrenginių įsigijimo išlaidos	3294,9	2670,4
	3. 1. 1. 3. 1.	Mašinų ir įrenginių įsigijimo išlaidos	3294,9	2670,4
	3. 1. 1. 3. 1. 1.	Transporto priemonių įsigijimo išlaidos	990,9	900,7
	3. 1. 1. 3. 1. 2.	Kitų mašinų ir įrenginių įsigijimo išlaidos	1958,6	1608,8
	3. 1. 1. 3. 1. 4.	Kompiuterinės techninės ir elektroninių ryšių įrangos įsigijimo išlaidos	345,4	160,9
	3. 1. 1. 5.	Kito ilgalaikio materialiojo turto įsigijimo išlaidos	621,3	621,1
	3. 1. 1. 5. 1.	Kito ilgalaikio materialiojo turto įsigijimo išlaidos	621,3	621,1
	3. 1. 1. 5. 1. 1.	Kito ilgalaikio materialiojo turto įsigijimo išlaidos	621,3	621,1
	3. 1. 2.	Nematerialiojo turto kūrimo ir įsigijimo išlaidos	22,2	22,2
	3. 1. 2. 1.	Nematerialiojo turto kūrimo ir įsigijimo išlaidos	22,2	22,2
	3. 1. 2. 1. 1.	Nematerialiojo turto kūrimo ir įsigijimo išlaidos	22,2	22,2
	3. 1. 2. 1. 1. 2.	Kompiuterinės programinės įrangos ir kompiuterinės programinės įrangos licencijų įsigijimo išlaidos	22,2	22,2
4.		EKONOMIKA	933594,6	854049,6
	2.	IŠLAIDOS	452174,7	418752,8
	2. 1.	Darbo užmokestis ir socialinis draudimas	27330,9	26533,8
	2. 1. 1.	Darbo užmokestis	26908,0	26131,3
	2. 1. 1. 1.	Darbo užmokestis	26908,0	26131,3

Funkcinės klasifikacijos kodas	Išlaidų ekonominės klasifikacijos kodas	Išlaidų pavadinimas	Patikslinta ataskaitinio laikotarpio išlaidų sąmata	Vykdymas
1	2	3	4	5
	2. 1. 1. 1. 1.	Darbo užmokestis pinigais	26907,8	26131,1
	2. 1. 1. 1. 1. 1.	Darbo užmokestis pinigais	26907,8	26131,1
	2. 1. 1. 1. 2.	Pajamos natūra	0,2	0,2
	2. 1. 1. 1. 2. 1.	Pajamos natūra	0,2	0,2
	2. 1. 2.	Socialinio draudimo įmokos	422,9	402,5
	2. 1. 2. 1.	Socialinio draudimo įmokos	422,9	402,5
	2. 1. 2. 1. 1.	Socialinio draudimo įmokos	422,9	402,5
	2. 1. 2. 1. 1. 1.	Socialinio draudimo įmokos	422,9	402,5
	2. 2.	Prekių ir paslaugų įsigijimo išlaidos	222942,3	199940,9
	2. 2. 1.	Prekių ir paslaugų įsigijimo išlaidos	222942,3	199940,9
	2. 2. 1. 1.	Prekių ir paslaugų įsigijimo išlaidos	222942,3	199940,9
	2. 2. 1. 1. 1.	Prekių ir paslaugų įsigijimo išlaidos	222942,3	199940,9
	2. 2. 1. 1. 1. 1.	Mitybos išlaidos	9,0	8,9
	2. 2. 1. 1. 1. 2.	Medikamentų ir medicininių prekių bei paslaugų įsigijimo išlaidos	1,8	1,2
	2. 2. 1. 1. 1. 5.	Ryšių įrangos ir ryšių paslaugų įsigijimo išlaidos	210,6	187,0
	2. 2. 1. 1. 1. 6.	Transporto išlaikymo ir transporto paslaugų įsigijimo išlaidos	581,7	551,7
	2. 2. 1. 1. 1. 7.	Aprangos ir patalynės įsigijimo bei priežiūros išlaidos	34,5	30,3
	2. 2. 1. 1. 1. 11.	Komandiruočių išlaidos	242,4	206,6
	2. 2. 1. 1. 1. 12.	Gyvenamųjų vietovių viešojo ūkio išlaidos	51728,3	50199,9
	2. 2. 1. 1. 1. 14.	Materialiojo ir nematerialiojo turto nuomos išlaidos	36,0	31,4
	2. 2. 1. 1. 1. 15.	Materialiojo turto paprastojo remonto prekių ir paslaugų įsigijimo išlaidos	82812,7	79760,0
	2. 2. 1. 1. 1. 16.	Kvalifikacijos kėlimo išlaidos	45,6	37,3
	2. 2. 1. 1. 1. 17.	Ekspertų ir konsultantų paslaugų įsigijimo išlaidos	892,1	622,8
	2. 2. 1. 1. 1. 20.	Komunalinių paslaugų įsigijimo išlaidos	803,4	654,3
	2. 2. 1. 1. 1. 21.	Informacinių technologijų prekių ir paslaugų įsigijimo išlaidos	2014,5	1962,9
	2. 2. 1. 1. 1. 22.	Reprezentacinės išlaidos	498,9	465,2
	2. 2. 1. 1. 1. 23.	Viešinimo išlaidos	384,0	320,6
	2. 2. 1. 1. 1. 30.	Kitų prekių ir paslaugų įsigijimo išlaidos	82646,8	64900,8
	2. 3.	Palūkanos	18,6	13,6
	2. 3. 1.	Palūkanos	18,6	13,6
	2. 3. 1. 2.	Palūkanos rezidentams, kitiems nei valdžios sektorius (tik už tiesioginę skolą)	0,1	
	2. 3. 1. 2. 1.	Palūkanos rezidentams, kitiems nei valdžios sektorius (tik už tiesioginę skolą)	0,1	
	2. 3. 1. 2. 1. 3.	Savivaldybių sumokėtos palūkanos	0,1	
	2. 3. 1. 3.	Palūkanos kitiems valdžios sektoriaus subjektams	18,5	13,6
	2. 3. 1. 3. 1.	Palūkanos kitiems valdžios sektoriaus subjektams	18,5	13,6
	2. 3. 1. 3. 1. 3.	Palūkanos nebiudžetiniams fondams	18,5	13,6
	2. 4.	Subsidijos	149602,0	148480,6
	2. 4. 1.	Subsidijos iš biudžeto lėšų	149602,0	148480,6
	2. 4. 1. 1.	Subsidijos iš biudžeto lėšų	149602,0	148480,6
	2. 4. 1. 1. 1.	Subsidijos iš biudžeto lėšų	149602,0	148480,6
	2. 4. 1. 1. 1. 2.	Subsidijos gaminiams	141638,7	140662,0
	2. 4. 1. 1. 1. 3.	Subsidijos gamybai	7963,3	7818,6
	2. 5.	Dotacijos	37,6	37,6
	2. 5. 3.	Dotacijos kitiems valdžios sektoriaus subjektams	37,6	37,6
	2. 5. 3. 2.	Dotacijos kitiems valdžios sektoriaus subjektams turtui įsigyti	37,6	37,6
	2. 5. 3. 2. 1.	Dotacijos kitiems valdžios sektoriaus subjektams turtui įsigyti	37,6	37,6
	2. 5. 3. 2. 1. 2.	Dotacijos savivaldybėms turtui įsigyti	37,6	37,6
	2. 7.	Socialinės išmokos (pašalpos)	1481,3	1425,6
	2. 7. 2.	Socialinė parama (socialinės paramos pašalpos) ir rentos	1266,4	1242,6
	2. 7. 2. 1.	Socialinė parama (socialinės paramos pašalpos)	1266,4	1242,6
	2. 7. 2. 1. 1.	Socialinė parama (socialinės paramos pašalpos)	1266,4	1242,6
	2. 7. 2. 1. 1. 1.	Socialinė parama pinigais	1247,1	1223,4
	2. 7. 2. 1. 1. 2.	Socialinė parama natūra	19,3	19,2
	2. 7. 3.	Darbdavių socialinė parama	214,9	183,0
	2. 7. 3. 1.	Darbdavių socialinė parama	214,9	183,0
	2. 7. 3. 1. 1.	Darbdavių socialinė parama	214,9	183,0
	2. 7. 3. 1. 1. 1.	Darbdavių socialinė parama pinigais	199,9	168,0

Funkcinės klasifikacijos kodas	Išlaidų ekonominės klasifikacijos kodas	Išlaidų pavadinimas	Patikslinta ataskaitinio laikotarpio išlaidų sąmata	Vykdymas
1	2	3	4	5
	2. 7. 3. 1. 1. 2.	Darbdavių socialinė parama natūra	15,0	15,0
	2. 8.	Kitos išlaidos	50762,0	42320,7
	2. 8. 1.	Kitos išlaidos	50762,0	42320,7
	2. 8. 1. 1.	Kitos išlaidos einamiesiems tikslams	39801,4	33481,0
	2. 8. 1. 1. 1.	Kitos išlaidos einamiesiems tikslams	39801,4	33481,0
	2. 8. 1. 1. 1. 2.	Kitos išlaidos kitiems einamiesiems tikslams	39801,4	33481,0
	2. 8. 1. 2.	Kitos išlaidos turtui įsigyti	10960,6	8839,7
	2. 8. 1. 2. 1.	Kitos išlaidos turtui įsigyti	10960,6	8839,7
	2. 8. 1. 2. 1. 1.	Kitos išlaidos turtui įsigyti	10960,6	8839,7
	3.	MATERIALIOJO IR NEMATERIALIOJO TURTO ĮSIGIJIMO, FINANSINIO TURTO PADIDĖJIMO IR FINANSINIŲ ĮSIPAREIGOJIMŲ VYKDYMO IŠLAIDOS	481419,9	435296,8
	3. 1.	Materialiojo ir nematerialiojo turto įsigijimo išlaidos	474391,9	428328,8
	3. 1. 1.	Ilgalaikio materialiojo turto kūrimo ir įsigijimo išlaidos	466750,5	423530,2
	3. 1. 1. 1.	Žemės įsigijimo išlaidos	1781,8	1566,2
	3. 1. 1. 1. 1.	Žemės įsigijimo išlaidos	1781,8	1566,2
	3. 1. 1. 1. 1. 1.	Žemės įsigijimo išlaidos	1781,8	1566,2
	3. 1. 1. 2.	Pastatų ir statinių įsigijimo išlaidos	451436,5	411734,6
	3. 1. 1. 2. 1.	Pastatų ir statinių įsigijimo išlaidos	451436,5	411734,6
	3. 1. 1. 2. 1. 1.	Gyvenamųjų namų įsigijimo išlaidos	2551,2	2049,6
	3. 1. 1. 2. 1. 2.	Negyvenamųjų pastatų įsigijimo išlaidos	15858,5	11816,9
	3. 1. 1. 2. 1. 3.	Infrastruktūros ir kitų statinių įsigijimo išlaidos	433026,8	397868,1
	3. 1. 1. 3.	Mašinų ir įrenginių įsigijimo išlaidos	3375,0	3009,4
	3. 1. 1. 3. 1.	Mašinų ir įrenginių įsigijimo išlaidos	3375,0	3009,4
	3. 1. 1. 3. 1. 1.	Transporto priemonių įsigijimo išlaidos	525,7	435,3
	3. 1. 1. 3. 1. 2.	Kitų mašinų ir įrenginių įsigijimo išlaidos	2369,6	2180,2
	3. 1. 1. 3. 1. 4.	Kompiuterinės techninės ir elektroninių ryšių įrangos įsigijimo išlaidos	479,7	393,9
	3. 1. 1. 5.	Kito ilgalaikio materialiojo turto įsigijimo išlaidos	10157,2	7220,0
	3. 1. 1. 5. 1.	Kito ilgalaikio materialiojo turto įsigijimo išlaidos	10157,2	7220,0
	3. 1. 1. 5. 1. 1.	Kito ilgalaikio materialiojo turto įsigijimo išlaidos	10157,2	7220,0
	3. 1. 2.	Nematerialiojo turto kūrimo ir įsigijimo išlaidos	7524,9	4682,1
	3. 1. 2. 1.	Nematerialiojo turto kūrimo ir įsigijimo išlaidos	7524,9	4682,1
	3. 1. 2. 1. 1.	Nematerialiojo turto kūrimo ir įsigijimo išlaidos	7524,9	4682,1
	3. 1. 2. 1. 1. 2.	Kompiuterinės programinės įrangos ir kompiuterinės programinės įrangos licencijų įsigijimo išlaidos	1357,7	1223,3
	3. 1. 2. 1. 1. 5.	Kito nematerialiojo turto įsigijimo išlaidos	6167,2	3458,8
	3. 1. 4.	Ilgalaikio turto finansinės nuomos (lizingo) išlaidos	24,4	24,4
	3. 1. 4. 1.	Ilgalaikio turto finansinės nuomos (lizingo) išlaidos	24,4	24,4
	3. 1. 4. 1. 1.	Ilgalaikio turto finansinės nuomos (lizingo) išlaidos	24,4	24,4
	3. 1. 4. 1. 1. 1.	Ilgalaikio turto finansinės nuomos (lizingo) išlaidos	24,4	24,4
	3. 1. 5.	Biologinio turto ir žemės gelmių išteklių įsigijimo išlaidos	92,1	92,1
	3. 1. 5. 1.	Biologinio turto ir žemės gelmių išteklių įsigijimo išlaidos	92,1	92,1
	3. 1. 5. 1. 1.	Biologinio turto ir žemės gelmių išteklių įsigijimo išlaidos	92,1	92,1
	3. 1. 5. 1. 1. 3.	Miškų, vaismedžių ir kitų augalų įsigijimo išlaidos	92,1	92,1
	3. 2.	Finansinio turto padidėjimo išlaidos (finansinio turto įsigijimo / investavimo išlaidos)	7028,0	6968,0
	3. 2. 1.	Vidaus finansinio turto padidėjimo išlaidos (investavimo į rezidentus išlaidos)	7028,0	6968,0
	3. 2. 1. 5.	Akcijos (įsigytos iš rezidentų)	6888,5	6828,5
	3. 2. 1. 5. 1.	Akcijos (įsigytos iš rezidentų)	6888,5	6828,5
	3. 2. 1. 5. 1. 1.	Akcijos (įsigytos iš rezidentų)	6888,5	6828,5
	3. 2. 1. 7.	Kitos mokėtinos sumos (suteiktos)	139,5	139,5
	3. 2. 1. 7. 1.	Kitos mokėtinos sumos (suteiktos)	139,5	139,5
	3. 2. 1. 7. 1. 2.	Kitos ilgalaikės mokėtinos sumos (suteiktos)	139,5	139,5
5.		APLINKOS APSAUGA	350428,8	319737,7
	2.	IŠLAIDOS	318029,7	293493,0
	2. 1.	Darbo užmokestis ir socialinis draudimas	12553,9	12365,5
	2. 1. 1.	Darbo užmokestis	12321,4	12144,5
	2. 1. 1. 1.	Darbo užmokestis	12321,4	12144,5
	2. 1. 1. 1. 1.	Darbo užmokestis pinigais	12320,3	12143,4
	2. 1. 1. 1. 1. 1.	Darbo užmokestis pinigais	12320,3	12143,4

Funkcinės klasifikacijos kodas	Išlaidų ekonominės klasifikacijos kodas	Išlaidų pavadinimas	Patikslinta ataskaitinio laikotarpio išlaidų sąmata	Vykdymas
1	2	3	4	5
	2. 1. 1. 1. 2.	Pajamos natūra	1,1	1,1
	2. 1. 1. 1. 2. 1.	Pajamos natūra	1,1	1,1
	2. 1. 2.	Socialinio draudimo įmokos	232,5	221,0
	2. 1. 2. 1.	Socialinio draudimo įmokos	232,5	221,0
	2. 1. 2. 1. 1.	Socialinio draudimo įmokos	232,5	221,0
	2. 1. 2. 1. 1. 1.	Socialinio draudimo įmokos	232,5	221,0
	2. 2.	Prekių ir paslaugų įsigijimo išlaidos	236632,7	227088,8
	2. 2. 1.	Prekių ir paslaugų įsigijimo išlaidos	236632,7	227088,8
	2. 2. 1. 1.	Prekių ir paslaugų įsigijimo išlaidos	236632,7	227088,8
	2. 2. 1. 1. 1.	Prekių ir paslaugų įsigijimo išlaidos	236632,7	227088,8
	2. 2. 1. 1. 1. 1.	Mitybos išlaidos	1,5	1,5
	2. 2. 1. 1. 1. 2.	Medikamentų ir medicininių prekių bei paslaugų įsigijimo išlaidos	1,4	1,4
	2. 2. 1. 1. 1. 5.	Ryšių įrangos ir ryšių paslaugų įsigijimo išlaidos	198,0	167,8
	2. 2. 1. 1. 1. 6.	Transporto išlaikymo ir transporto paslaugų įsigijimo išlaidos	944,0	928,5
	2. 2. 1. 1. 1. 7.	Aprangos ir patalynės įsigijimo bei priežiūros išlaidos	37,6	36,4
	2. 2. 1. 1. 1. 11.	Komandiruočių išlaidos	32,5	25,5
	2. 2. 1. 1. 1. 12.	Gyvenamųjų vietovių viešojo ūkio išlaidos	145307,1	142163,6
	2. 2. 1. 1. 1. 14.	Materialiojo ir nematerialiojo turto nuomos išlaidos	30,9	29,8
	2. 2. 1. 1. 1. 15.	Materialiojo turto paprastojo remonto prekių ir paslaugų įsigijimo išlaidos	1951,4	1840,5
	2. 2. 1. 1. 1. 16.	Kvalifikacijos kėlimo išlaidos	24,0	20,9
	2. 2. 1. 1. 1. 17.	Ekspertų ir konsultantų paslaugų įsigijimo išlaidos	189,6	180,1
	2. 2. 1. 1. 1. 20.	Komunalinių paslaugų įsigijimo išlaidos	29165,5	28577,8
	2. 2. 1. 1. 1. 21.	Informacinių technologijų prekių ir paslaugų įsigijimo išlaidos	430,3	405,4
	2. 2. 1. 1. 1. 22.	Reprezentacinės išlaidos	9,5	8,7
	2. 2. 1. 1. 1. 23.	Viešinimo išlaidos	50,3	45,8
	2. 2. 1. 1. 1. 30.	Kitų prekių ir paslaugų įsigijimo išlaidos	58259,1	52655,1
	2. 3.	Palūkanos	2,4	2,4
	2. 3. 1.	Palūkanos	2,4	2,4
	2. 3. 1. 2.	Palūkanos rezidentams, kitiems nei valdžios sektorius (tik už tiesioginę skolą)	2,4	2,4
	2. 3. 1. 2. 1.	Palūkanos rezidentams, kitiems nei valdžios sektorius (tik už tiesioginę skolą)	2,4	2,4
	2. 3. 1. 2. 1. 1.	Asignavimų valdytojų sumokėtos palūkanos	2,4	2,4
	2. 4.	Subsidijos	1620,0	1508,5
	2. 4. 1.	Subsidijos iš biudžeto lėšų	1620,0	1508,5
	2. 4. 1. 1.	Subsidijos iš biudžeto lėšų	1620,0	1508,5
	2. 4. 1. 1. 1.	Subsidijos iš biudžeto lėšų	1620,0	1508,5
	2. 4. 1. 1. 1. 2.	Subsidijos gaminiams	1462,6	1462,5
	2. 4. 1. 1. 1. 3.	Subsidijos gamybai	157,4	46,0
	2. 7.	Socialinės išmokos (pašalpos)	315,3	294,6
	2. 7. 2.	Socialinė parama (socialinės paramos pašalpos) ir rentos	193,1	186,3
	2. 7. 2. 1.	Socialinė parama (socialinės paramos pašalpos)	193,1	186,3
	2. 7. 2. 1. 1.	Socialinė parama (socialinės paramos pašalpos)	193,1	186,3
	2. 7. 2. 1. 1. 1.	Socialinė parama pinigais	117,5	115,3
	2. 7. 2. 1. 1. 2.	Socialinė parama natūra	75,6	71,0
	2. 7. 3.	Darbdavių socialinė parama	122,2	108,3
	2. 7. 3. 1.	Darbdavių socialinė parama	122,2	108,3
	2. 7. 3. 1. 1.	Darbdavių socialinė parama	122,2	108,3
	2. 7. 3. 1. 1. 1.	Darbdavių socialinė parama pinigais	122,2	108,3
	2. 8.	Kitos išlaidos	66905,4	52233,2
	2. 8. 1.	Kitos išlaidos	66905,4	52233,2
	2. 8. 1. 1.	Kitos išlaidos einamiesiems tikslams	47533,1	40173,8
	2. 8. 1. 1. 1.	Kitos išlaidos einamiesiems tikslams	47533,1	40173,8
	2. 8. 1. 1. 1. 2.	Kitos išlaidos kitiems einamiesiems tikslams	47533,1	40173,8
	2. 8. 1. 2.	Kitos išlaidos turtui įsigyti	19372,3	12059,4
	2. 8. 1. 2. 1.	Kitos išlaidos turtui įsigyti	19372,3	12059,4
	2. 8. 1. 2. 1. 1.	Kitos išlaidos turtui įsigyti	19372,3	12059,4
	3.	MATERIALIOJO IR NEMATERIALIOJO TURTO ĮSIGIJIMO, FINANSINIO TURTO PADIDĖJIMO IR FINANSINIŲ ĮSIPAREIGOJIMŲ VYKDYMO IŠLAIDOS	32399,1	26244,7

Funkcinės klasifikacijos kodas	Išlaidų ekonominės klasifikacijos kodas	Išlaidų pavadinimas	Patikslinta ataskaitinio laikotarpio išlaidų sąmata	Vykdymas
1	2	3	4	5
	3. 1.	Materialiojo ir nematerialiojo turto įsigijimo išlaidos	30460,8	24311,9
	3. 1. 1.	Ilgalaikio materialiojo turto kūrimo ir įsigijimo išlaidos	29489,9	23434,1
	3. 1. 1. 2.	Pastatų ir statinių įsigijimo išlaidos	23651,1	18155,1
	3. 1. 1. 2. 1.	Pastatų ir statinių įsigijimo išlaidos	23651,1	18155,1
	3. 1. 1. 2. 1. 2.	Negyvenamųjų pastatų įsigijimo išlaidos	6652,2	3952,4
	3. 1. 1. 2. 1. 3.	Infrastruktūros ir kitų statinių įsigijimo išlaidos	16998,9	14202,7
	3. 1. 1. 3.	Mašinų ir įrenginių įsigijimo išlaidos	4232,1	3884,4
	3. 1. 1. 3. 1.	Mašinų ir įrenginių įsigijimo išlaidos	4232,1	3884,4
	3. 1. 1. 3. 1. 1.	Transporto priemonių įsigijimo išlaidos	1591,4	1528,8
	3. 1. 1. 3. 1. 2.	Kitų mašinų ir įrenginių įsigijimo išlaidos	2633,6	2348,6
	3. 1. 1. 3. 1. 4.	Kompiuterinės techninės ir elektroninių ryšių įrangos įsigijimo išlaidos	7,1	7,0
	3. 1. 1. 5.	Kito ilgalaikio materialiojo turto įsigijimo išlaidos	1606,7	1394,6
	3. 1. 1. 5. 1.	Kito ilgalaikio materialiojo turto įsigijimo išlaidos	1606,7	1394,6
	3. 1. 1. 5. 1. 1.	Kito ilgalaikio materialiojo turto įsigijimo išlaidos	1606,7	1394,6
	3. 1. 2.	Nematerialiojo turto kūrimo ir įsigijimo išlaidos	756,6	663,5
	3. 1. 2. 1.	Nematerialiojo turto kūrimo ir įsigijimo išlaidos	756,6	663,5
	3. 1. 2. 1. 1.	Nematerialiojo turto kūrimo ir įsigijimo išlaidos	756,6	663,5
	3. 1. 2. 1. 1. 2.	Kompiuterinės programinės įrangos ir kompiuterinės programinės įrangos licencijų įsigijimo išlaidos	320,4	318,2
	3. 1. 2. 1. 1. 5.	Kito nematerialiojo turto įsigijimo išlaidos	436,2	345,3
	3. 1. 5.	Biologinio turto ir žemės gelmių išteklių įsigijimo išlaidos	214,3	214,3
	3. 1. 5. 1.	Biologinio turto ir žemės gelmių išteklių įsigijimo išlaidos	214,3	214,3
	3. 1. 5. 1. 1.	Biologinio turto ir žemės gelmių išteklių įsigijimo išlaidos	214,3	214,3
	3. 1. 5. 1. 1. 3.	Miškų, vaismedžių ir kitų augalų įsigijimo išlaidos	214,3	214,3
	3. 2.	Finansinio turto padidėjimo išlaidos (finansinio turto įsigijimo / investavimo išlaidos)	1938,3	1932,8
	3. 2. 1.	Vidaus finansinio turto padidėjimo išlaidos (investavimo į rezidentus išlaidos)	1938,3	1932,8
	3. 2. 1. 5.	Akcijos (įsigytos iš rezidentų)	1736,5	1731,0
	3. 2. 1. 5. 1.	Akcijos (įsigytos iš rezidentų)	1736,5	1731,0
	3. 2. 1. 5. 1. 1.	Akcijos (įsigytos iš rezidentų)	1736,5	1731,0
	3. 2. 1. 7.	Kitos mokėtinos sumos (suteiktos)	201,8	201,8
	3. 2. 1. 7. 1.	Kitos mokėtinos sumos (suteiktos)	201,8	201,8
	3. 2. 1. 7. 1. 2.	Kitos ilgalaikės mokėtinos sumos (suteiktos)	201,8	201,8
6.		BŪSTAS IR KOMUNALINIS ŪKIS	538685,4	495884,8
	2.	IŠLAIDOS	354080,8	336335,7
	2. 1.	Darbo užmokestis ir socialinis draudimas	39451,5	38057,4
	2. 1. 1.	Darbo užmokestis	38776,3	37424,7
	2. 1. 1. 1.	Darbo užmokestis	38776,3	37424,7
	2. 1. 1. 1. 1.	Darbo užmokestis pinigais	38767,1	37415,5
	2. 1. 1. 1. 1. 1.	Darbo užmokestis pinigais	38767,1	37415,5
	2. 1. 1. 1. 2.	Pajamos natūra	9,2	9,2
	2. 1. 1. 1. 2. 1.	Pajamos natūra	9,2	9,2
	2. 1. 2.	Socialinio draudimo įmokos	675,2	632,7
	2. 1. 2. 1.	Socialinio draudimo įmokos	675,2	632,7
	2. 1. 2. 1. 1.	Socialinio draudimo įmokos	675,2	632,7
	2. 1. 2. 1. 1. 1.	Socialinio draudimo įmokos	675,2	632,7
	2. 2.	Prekių ir paslaugų įsigijimo išlaidos	263264,1	251001,6
	2. 2. 1.	Prekių ir paslaugų įsigijimo išlaidos	263264,1	251001,6
	2. 2. 1. 1.	Prekių ir paslaugų įsigijimo išlaidos	263264,1	251001,6
	2. 2. 1. 1. 1.	Prekių ir paslaugų įsigijimo išlaidos	263264,1	251001,6
	2. 2. 1. 1. 1. 1.	Mitybos išlaidos	1,6	1,6
	2. 2. 1. 1. 1. 2.	Medikamentų ir medicininių prekių bei paslaugų įsigijimo išlaidos	7,7	2,5
	2. 2. 1. 1. 1. 5.	Ryšių įrangos ir ryšių paslaugų įsigijimo išlaidos	113,5	106,9
	2. 2. 1. 1. 1. 6.	Transporto išlaikymo ir transporto paslaugų įsigijimo išlaidos	968,2	916,9
	2. 2. 1. 1. 1. 7.	Aprangos ir patalynės įsigijimo bei priežiūros išlaidos	85,3	78,2
	2. 2. 1. 1. 1. 11.	Komandiruočių išlaidos	27,3	11,6
	2. 2. 1. 1. 1. 12.	Gyvenamųjų vietovių viešojo ūkio išlaidos	197753,7	195271,4
	2. 2. 1. 1. 1. 14.	Materialiojo ir nematerialiojo turto nuomos išlaidos	1135,5	1122,5
	2. 2. 1. 1. 1. 15.	Materialiojo turto paprastojo remonto prekių ir paslaugų įsigijimo išlaidos		

Funkcinės klasifikacijos kodas	Išlaidų ekonominės klasifikacijos kodas	Išlaidų pavadinimas	Patikslinta ataskaitinio laikotarpio išlaidų sąmata	Vykdymas
1	2	3	4	5
			27630,4	23879,7
	2. 2. 1. 1. 1. 16.	Kvalifikacijos kėlimo išlaidos	31,5	23,5
	2. 2. 1. 1. 1. 17.	Ekspertų ir konsultantų paslaugų įsigijimo išlaidos	661,2	641,5
	2. 2. 1. 1. 1. 20.	Komunalinių paslaugų įsigijimo išlaidos	10817,8	10207,4
	2. 2. 1. 1. 1. 21.	Informacinių technologijų prekių ir paslaugų įsigijimo išlaidos	433,9	394,6
	2. 2. 1. 1. 1. 22.	Reprezentacinės išlaidos	29,3	20,0
	2. 2. 1. 1. 1. 23.	Viešinimo išlaidos	60,1	49,0
	2. 2. 1. 1. 1. 30.	Kitų prekių ir paslaugų įsigijimo išlaidos	23507,1	18274,3
	2. 3.	Palūkanos	198,2	174,2
	2. 3. 1.	Palūkanos	198,2	174,2
	2. 3. 1. 1.	Palūkanos nerezidentams	10,7	9,7
	2. 3. 1. 1. 1.	Palūkanos nerezidentams	10,7	9,7
	2. 3. 1. 1. 1. 1.	Asignavimų valdytojų sumokėtos palūkanos	10,7	9,7
	2. 3. 1. 2.	Palūkanos rezidentams, kitiems nei valdžios sektorius (tik už tiesioginę skolą)	187,5	164,5
	2. 3. 1. 2. 1.	Palūkanos rezidentams, kitiems nei valdžios sektorius (tik už tiesioginę skolą)	187,5	164,5
	2. 3. 1. 2. 1. 1.	Asignavimų valdytojų sumokėtos palūkanos	19,5	18,9
	2. 3. 1. 2. 1. 3.	Savivaldybių sumokėtos palūkanos	168,0	145,6
	2. 4.	Subsidijos	427,5	427,1
	2. 4. 1.	Subsidijos iš biudžeto lėšų	427,5	427,1
	2. 4. 1. 1.	Subsidijos iš biudžeto lėšų	427,5	427,1
	2. 4. 1. 1. 1.	Subsidijos iš biudžeto lėšų	427,5	427,1
	2. 4. 1. 1. 1. 3.	Subsidijos gamybai	427,5	427,1
	2. 7.	Socialinės išmokos (pašalpos)	5075,7	3282,0
	2. 7. 2.	Socialinė parama (socialinės paramos pašalpos) ir rentos	4521,4	2776,7
	2. 7. 2. 1.	Socialinė parama (socialinės paramos pašalpos)	4521,4	2776,7
	2. 7. 2. 1. 1.	Socialinė parama (socialinės paramos pašalpos)	4521,4	2776,7
	2. 7. 2. 1. 1. 1.	Socialinė parama pinigais	4515,4	2770,7
	2. 7. 2. 1. 1. 2.	Socialinė parama natūra	6,0	6,0
	2. 7. 3.	Darbdavių socialinė parama	554,3	505,3
	2. 7. 3. 1.	Darbdavių socialinė parama	554,3	505,3
	2. 7. 3. 1. 1.	Darbdavių socialinė parama	554,3	505,3
	2. 7. 3. 1. 1. 1.	Darbdavių socialinė parama pinigais	554,3	505,3
	2. 8.	Kitos išlaidos	45663,8	43393,4
	2. 8. 1.	Kitos išlaidos	45663,8	43393,4
	2. 8. 1. 1.	Kitos išlaidos einamiesiems tikslams	29506,2	27442,8
	2. 8. 1. 1. 1.	Kitos išlaidos einamiesiems tikslams	29506,2	27442,8
	2. 8. 1. 1. 1. 2.	Kitos išlaidos kitiems einamiesiems tikslams	29506,2	27442,8
	2. 8. 1. 2.	Kitos išlaidos turtui įsigyti	16157,6	15950,6
	2. 8. 1. 2. 1.	Kitos išlaidos turtui įsigyti	16157,6	15950,6
	2. 8. 1. 2. 1. 1.	Kitos išlaidos turtui įsigyti	16157,6	15950,6
	3.	MATERIALIOJO IR NEMATERIALIOJO TURTO ĮSIGIJIMO, FINANSINIO TURTO PADIDĖJIMO IR FINANSINIŲ ĮSIPAREIGOJIMŲ VYKDYMO IŠLAIDOS	184604,6	159549,1
	3. 1.	Materialiojo ir nematerialiojo turto įsigijimo išlaidos	177690,5	153908,1
	3. 1. 1.	Ilgalaikio materialiojo turto kūrimo ir įsigijimo išlaidos	175218,5	152481,3
	3. 1. 1. 1.	Žemės įsigijimo išlaidos	3704,1	2186,0
	3. 1. 1. 1. 1.	Žemės įsigijimo išlaidos	3704,1	2186,0
	3. 1. 1. 1. 1. 1.	Žemės įsigijimo išlaidos	3704,1	2186,0
	3. 1. 1. 2.	Pastatų ir statinių įsigijimo išlaidos	164572,9	143966,3
	3. 1. 1. 2. 1.	Pastatų ir statinių įsigijimo išlaidos	164572,9	143966,3
	3. 1. 1. 2. 1. 1.	Gyvenamųjų namų įsigijimo išlaidos	15820,7	9007,9
	3. 1. 1. 2. 1. 2.	Negyvenamųjų pastatų įsigijimo išlaidos	12587,4	11527,7
	3. 1. 1. 2. 1. 3.	Infrastruktūros ir kitų statinių įsigijimo išlaidos	136164,8	123430,7
	3. 1. 1. 3.	Mašinų ir įrenginių įsigijimo išlaidos	4011,8	3813,7
	3. 1. 1. 3. 1.	Mašinų ir įrenginių įsigijimo išlaidos	4011,8	3813,7
	3. 1. 1. 3. 1. 1.	Transporto priemonių įsigijimo išlaidos	1436,4	1368,5
	3. 1. 1. 3. 1. 2.	Kitų mašinų ir įrenginių įsigijimo išlaidos	1963,5	1839,7
	3. 1. 1. 3. 1. 4.	Kompiuterinės techninės ir elektroninių ryšių įrangos įsigijimo išlaidos	611,9	605,5
	3. 1. 1. 4.	Kultūros ir kitų vertybių įsigijimo išlaidos	8,1	8,1

Funkcinės klasifikacijos kodas	Išlaidų ekonominės klasifikacijos kodas	Išlaidų pavadinimas	Patikslinta ataskaitinio laikotarpio išlaidų sąmata	Vykdymas
1	2	3	4	5
	3. 1. 1. 4. 1.	Kultūros ir kitų vertybių įsigijimo išlaidos	8,1	8,1
	3. 1. 1. 4. 1. 3.	Kitų vertybių įsigijimo išlaidos	8,1	8,1
	3. 1. 1. 5.	Kito ilgalaikio materialiojo turto įsigijimo išlaidos	2921,6	2507,2
	3. 1. 1. 5. 1.	Kito ilgalaikio materialiojo turto įsigijimo išlaidos	2921,6	2507,2
	3. 1. 1. 5. 1. 1.	Kito ilgalaikio materialiojo turto įsigijimo išlaidos	2921,6	2507,2
	3. 1. 2.	Nematerialiojo turto kūrimo ir įsigijimo išlaidos	2272,7	1247,6
	3. 1. 2. 1.	Nematerialiojo turto kūrimo ir įsigijimo išlaidos	2272,7	1247,6
	3. 1. 2. 1. 1.	Nematerialiojo turto kūrimo ir įsigijimo išlaidos	2272,7	1247,6
	3. 1. 2. 1. 1. 2.	Kompiuterinės programinės įrangos ir kompiuterinės programinės įrangos licencijų įsigijimo išlaidos	332,7	175,9
	3. 1. 2. 1. 1. 5.	Kito nematerialiojo turto įsigijimo išlaidos	1940,0	1071,7
	3. 1. 3.	Atsargų kūrimo ir įsigijimo išlaidos	0,4	0,4
	3. 1. 3. 2.	Kitų atsargų įsigijimo išlaidos	0,4	0,4
	3. 1. 3. 2. 1.	Kitų atsargų įsigijimo išlaidos	0,4	0,4
	3. 1. 3. 2. 1. 6.	Kitų atsargų įsigijimo išlaidos	0,4	0,4
	3. 1. 4.	Ilgalaikio turto finansinės nuomos (lizingo) išlaidos	194,9	174,8
	3. 1. 4. 1.	Ilgalaikio turto finansinės nuomos (lizingo) išlaidos	194,9	174,8
	3. 1. 4. 1. 1.	Ilgalaikio turto finansinės nuomos (lizingo) išlaidos	194,9	174,8
	3. 1. 4. 1. 1. 1.	Ilgalaikio turto finansinės nuomos (lizingo) išlaidos	194,9	174,8
	3. 1. 5.	Biologinio turto ir žemės gelmių išteklių įsigijimo išlaidos	4,0	4,0
	3. 1. 5. 1.	Biologinio turto ir žemės gelmių išteklių įsigijimo išlaidos	4,0	4,0
	3. 1. 5. 1. 1.	Biologinio turto ir žemės gelmių išteklių įsigijimo išlaidos	4,0	4,0
	3. 1. 5. 1. 1. 3.	Miškų, vaismedžių ir kitų augalų įsigijimo išlaidos	4,0	4,0
	3. 2.	Finansinio turto padidėjimo išlaidos (finansinio turto įsigijimo / investavimo išlaidos)	6167,2	4954,6
	3. 2. 1.	Vidaus finansinio turto padidėjimo išlaidos (investavimo į rezidentus išlaidos)	6167,2	4954,6
	3. 2. 1. 5.	Akcijos (įsigytos iš rezidentų)	6160,8	4950,6
	3. 2. 1. 5. 1.	Akcijos (įsigytos iš rezidentų)	6160,8	4950,6
	3. 2. 1. 5. 1. 1.	Akcijos (įsigytos iš rezidentų)	6160,8	4950,6
	3. 2. 1. 7.	Kitos mokėtinos sumos (suteiktos)	6,4	4,0
	3. 2. 1. 7. 1.	Kitos mokėtinos sumos (suteiktos)	6,4	4,0
	3. 2. 1. 7. 1. 2.	Kitos ilgalaikės mokėtinos sumos (suteiktos)	6,4	4,0
	3. 3.	Finansinių įsipareigojimų vykdymo išlaidos (grąžintos skolos)	746,9	686,4
	3. 3. 1.	Vidaus finansinių įsipareigojimų vykdymo išlaidos (kreditoriams rezidentams grąžintos skolos)	746,9	686,4
	3. 3. 1. 4.	Paskolos (grąžintinos)	746,9	686,4
	3. 3. 1. 4. 1.	Paskolos (grąžintinos)	746,9	686,4
	3. 3. 1. 4. 1. 2.	Ilgalaikės paskolos (grąžintos)	746,9	686,4
7.		SVEIKATOS APSAUGA	156514,3	127215,3
	2.	IŠLAIDOS	122458,3	99507,6
	2. 1.	Darbo užmokestis ir socialinis draudimas	34668,1	33620,8
	2. 1. 1.	Darbo užmokestis	34129,2	33110,0
	2. 1. 1. 1.	Darbo užmokestis	34129,2	33110,0
	2. 1. 1. 1. 1.	Darbo užmokestis pinigais	34129,2	33110,0
	2. 1. 1. 1. 1. 1.	Darbo užmokestis pinigais	34129,2	33110,0
	2. 1. 2.	Socialinio draudimo įmokos	538,9	510,8
	2. 1. 2. 1.	Socialinio draudimo įmokos	538,9	510,8
	2. 1. 2. 1. 1.	Socialinio draudimo įmokos	538,9	510,8
	2. 1. 2. 1. 1. 1.	Socialinio draudimo įmokos	538,9	510,8
	2. 2.	Prekių ir paslaugų įsigijimo išlaidos	23899,0	17622,1
	2. 2. 1.	Prekių ir paslaugų įsigijimo išlaidos	23899,0	17622,1
	2. 2. 1. 1.	Prekių ir paslaugų įsigijimo išlaidos	23899,0	17622,1
	2. 2. 1. 1. 1.	Prekių ir paslaugų įsigijimo išlaidos	23899,0	17622,1
	2. 2. 1. 1. 1. 1.	Mitybos išlaidos	23,6	23,5
	2. 2. 1. 1. 1. 2.	Medikamentų ir medicininių prekių bei paslaugų įsigijimo išlaidos	84,5	73,9
	2. 2. 1. 1. 1. 5.	Ryšių įrangos ir ryšių paslaugų įsigijimo išlaidos	78,0	76,1
	2. 2. 1. 1. 1. 6.	Transporto išlaikymo ir transporto paslaugų įsigijimo išlaidos	250,0	204,7
	2. 2. 1. 1. 1. 7.	Aprangos ir patalynės įsigijimo bei priežiūros išlaidos	12,3	10,9
	2. 2. 1. 1. 1. 11.	Komandiruočių išlaidos	55,6	46,9
	2. 2. 1. 1. 1. 14.	Materialiojo ir nematerialiojo turto nuomos išlaidos	49,8	49,4

Funkcinės klasifikacijos kodas	Išlaidų ekonominės klasifikacijos kodas	Išlaidų pavadinimas	Patikslinta ataskaitinio laikotarpio išlaidų sąmata	Vykdymas
1	2	3	4	5
	2. 2. 1. 1. 1. 15.	Materialiojo turto paprastojo remonto prekių ir paslaugų įsigijimo išlaidos	2518,9	2075,1
	2. 2. 1. 1. 1. 16.	Kvalifikacijos kėlimo išlaidos	109,1	103,0
	2. 2. 1. 1. 1. 17.	Ekspertų ir konsultantų paslaugų įsigijimo išlaidos	51,9	51,2
	2. 2. 1. 1. 1. 20.	Komunalinių paslaugų įsigijimo išlaidos	375,1	360,7
	2. 2. 1. 1. 1. 21.	Informacinių technologijų prekių ir paslaugų įsigijimo išlaidos	684,8	568,7
	2. 2. 1. 1. 1. 22.	Reprezentacinės išlaidos	27,7	27,5
	2. 2. 1. 1. 1. 23.	Viešinimo išlaidos	82,0	67,5
	2. 2. 1. 1. 1. 30.	Kitų prekių ir paslaugų įsigijimo išlaidos	19495,7	13883,0
	2. 3.	Palūkanos	1,4	1,4
	2. 3. 1.	Palūkanos	1,4	1,4
	2. 3. 1. 2.	Palūkanos rezidentams, kitiems nei valdžios sektorius (tik už tiesioginę skolą)	1,4	1,4
	2. 3. 1. 2. 1.	Palūkanos rezidentams, kitiems nei valdžios sektorius (tik už tiesioginę skolą)	1,4	1,4
	2. 3. 1. 2. 1. 1.	Asignavimų valdytojų sumokėtos palūkanos	1,4	1,4
	2. 7.	Socialinės išmokos (pašalpos)	567,5	496,1
	2. 7. 2.	Socialinė parama (socialinės paramos pašalpos) ir rentos	101,6	90,6
	2. 7. 2. 1.	Socialinė parama (socialinės paramos pašalpos)	101,6	90,6
	2. 7. 2. 1. 1.	Socialinė parama (socialinės paramos pašalpos)	101,6	90,6
	2. 7. 2. 1. 1. 1.	Socialinė parama pinigais	88,2	84,5
	2. 7. 2. 1. 1. 2.	Socialinė parama natūra	13,4	6,1
	2. 7. 3.	Darbdavių socialinė parama	465,9	405,5
	2. 7. 3. 1.	Darbdavių socialinė parama	465,9	405,5
	2. 7. 3. 1. 1.	Darbdavių socialinė parama	465,9	405,5
	2. 7. 3. 1. 1. 1.	Darbdavių socialinė parama pinigais	463,9	403,5
	2. 7. 3. 1. 1. 2.	Darbdavių socialinė parama natūra	2,0	2,0
	2. 8.	Kitos išlaidos	63322,3	47767,2
	2. 8. 1.	Kitos išlaidos	63322,3	47767,2
	2. 8. 1. 1.	Kitos išlaidos einamiesiems tikslams	45617,3	38003,0
	2. 8. 1. 1. 1.	Kitos išlaidos einamiesiems tikslams	45617,3	38003,0
	2. 8. 1. 1. 1. 1.	Stipendijos	294,5	180,7
	2. 8. 1. 1. 1. 2.	Kitos išlaidos kitiems einamiesiems tikslams	45322,8	37822,3
	2. 8. 1. 2.	Kitos išlaidos turtui įsigyti	17705,0	9764,2
	2. 8. 1. 2. 1.	Kitos išlaidos turtui įsigyti	17705,0	9764,2
	2. 8. 1. 2. 1. 1.	Kitos išlaidos turtui įsigyti	17705,0	9764,2
	3.	MATERIALIOJO IR NEMATERIALIOJO TURTO ĮSIGIJIMO, FINANSINIO TURTO PADIDĖJIMO IR FINANSINIŲ ĮSIPAREIGOJIMŲ VYKDYMO IŠLAIDOS	34056,0	27707,7
	3. 1.	Materialiojo ir nematerialiojo turto įsigijimo išlaidos	33271,1	26922,8
	3. 1. 1.	Ilgalaikio materialiojo turto kūrimo ir įsigijimo išlaidos	32487,7	26364,2
	3. 1. 1. 2.	Pastatų ir statinių įsigijimo išlaidos	21098,9	17248,1
	3. 1. 1. 2. 1.	Pastatų ir statinių įsigijimo išlaidos	21098,9	17248,1
	3. 1. 1. 2. 1. 1.	Gyvenamųjų namų įsigijimo išlaidos	100,6	96,7
	3. 1. 1. 2. 1. 2.	Negyvenamųjų pastatų įsigijimo išlaidos	19154,2	16822,5
	3. 1. 1. 2. 1. 3.	Infrastruktūros ir kitų statinių įsigijimo išlaidos	1844,1	328,9
	3. 1. 1. 3.	Mašinų ir įrenginių įsigijimo išlaidos	9020,7	7401,8
	3. 1. 1. 3. 1.	Mašinų ir įrenginių įsigijimo išlaidos	9020,7	7401,8
	3. 1. 1. 3. 1. 1.	Transporto priemonių įsigijimo išlaidos	1801,5	1153,0
	3. 1. 1. 3. 1. 2.	Kitų mašinų ir įrenginių įsigijimo išlaidos	6912,4	6044,3
	3. 1. 1. 3. 1. 4.	Kompiuterinės techninės ir elektroninių ryšių įrangos įsigijimo išlaidos	306,8	204,5
	3. 1. 1. 5.	Kito ilgalaikio materialiojo turto įsigijimo išlaidos	2368,1	1714,3
	3. 1. 1. 5. 1.	Kito ilgalaikio materialiojo turto įsigijimo išlaidos	2368,1	1714,3
	3. 1. 1. 5. 1. 1.	Kito ilgalaikio materialiojo turto įsigijimo išlaidos	2368,1	1714,3
	3. 1. 2.	Nematerialiojo turto kūrimo ir įsigijimo išlaidos	656,8	432,0
	3. 1. 2. 1.	Nematerialiojo turto kūrimo ir įsigijimo išlaidos	656,8	432,0
	3. 1. 2. 1. 1.	Nematerialiojo turto kūrimo ir įsigijimo išlaidos	656,8	432,0
	3. 1. 2. 1. 1. 2.	Kompiuterinės programinės įrangos ir kompiuterinės programinės įrangos licencijų įsigijimo išlaidos	649,7	424,9
	3. 1. 2. 1. 1. 5.	Kito nematerialiojo turto įsigijimo išlaidos	7,1	7,1
	3. 1. 4.	Ilgalaikio turto finansinės nuomos (lizingo) išlaidos	126,6	126,6

Funkcinės klasifikacijos kodas	Išlaidų ekonominės klasifikacijos kodas	Išlaidų pavadinimas	Patikslinta ataskaitinio laikotarpio išlaidų sąmata	Vykdymas
1	2	3	4	5
	3. 1. 4. 1.	Ilgalaikio turto finansinės nuomos (lizingo) išlaidos	126,6	126,6
	3. 1. 4. 1. 1.	Ilgalaikio turto finansinės nuomos (lizingo) išlaidos	126,6	126,6
	3. 1. 4. 1. 1. 1.	Ilgalaikio turto finansinės nuomos (lizingo) išlaidos	126,6	126,6
	3. 2.	Finansinio turto padidėjimo išlaidos (finansinio turto įsigijimo / investavimo išlaidos)	784,9	784,9
	3. 2. 1.	Vidaus finansinio turto padidėjimo išlaidos (investavimo į rezidentus išlaidos)	784,9	784,9
	3. 2. 1. 5.	Akcijos (įsigytos iš rezidentų)	784,9	784,9
	3. 2. 1. 5. 1.	Akcijos (įsigytos iš rezidentų)	784,9	784,9
	3. 2. 1. 5. 1. 1.	Akcijos (įsigytos iš rezidentų)	784,9	784,9
8.		POILSIS, KULTŪRA IR RELIGIJA	619477,8	578761,0
	2.	IŠLAIDOS	427580,2	413947,1
	2. 1.	Darbo užmokestis ir socialinis draudimas	224802,2	223121,4
	2. 1. 1.	Darbo užmokestis	221079,0	219463,4
	2. 1. 1. 1.	Darbo užmokestis	221079,0	219463,4
	2. 1. 1. 1. 1.	Darbo užmokestis pinigais	221059,3	219445,5
	2. 1. 1. 1. 1. 1.	Darbo užmokestis pinigais	221059,3	219445,5
	2. 1. 1. 1. 2.	Pajamos natūra	19,7	17,9
	2. 1. 1. 1. 2. 1.	Pajamos natūra	19,7	17,9
	2. 1. 2.	Socialinio draudimo įmokos	3723,2	3658,0
	2. 1. 2. 1.	Socialinio draudimo įmokos	3723,2	3658,0
	2. 1. 2. 1. 1.	Socialinio draudimo įmokos	3723,2	3658,0
	2. 1. 2. 1. 1. 1.	Socialinio draudimo įmokos	3723,2	3658,0
	2. 2.	Prekių ir paslaugų įsigijimo išlaidos	110889,7	101643,0
	2. 2. 1.	Prekių ir paslaugų įsigijimo išlaidos	110889,7	101643,0
	2. 2. 1. 1.	Prekių ir paslaugų įsigijimo išlaidos	110889,7	101643,0
	2. 2. 1. 1. 1.	Prekių ir paslaugų įsigijimo išlaidos	110889,7	101643,0
	2. 2. 1. 1. 1. 1.	Mitybos išlaidos	811,7	800,8
	2. 2. 1. 1. 1. 2.	Medikamentų ir medicininių prekių bei paslaugų įsigijimo išlaidos	136,5	121,4
	2. 2. 1. 1. 1. 5.	Ryšių įrangos ir ryšių paslaugų įsigijimo išlaidos	917,1	889,4
	2. 2. 1. 1. 1. 6.	Transporto išlaikymo ir transporto paslaugų įsigijimo išlaidos	3626,6	3402,0
	2. 2. 1. 1. 1. 7.	Aprangos ir patalynės įsigijimo bei priežiūros išlaidos	926,7	859,8
	2. 2. 1. 1. 1. 11.	Komandiruočių išlaidos	983,0	899,0
	2. 2. 1. 1. 1. 12.	Gyvenamųjų vietovių viešojo ūkio išlaidos	1339,7	1329,0
	2. 2. 1. 1. 1. 14.	Materialiojo ir nematerialiojo turto nuomos išlaidos	2824,8	2732,5
	2. 2. 1. 1. 1. 15.	Materialiojo turto paprastojo remonto prekių ir paslaugų įsigijimo išlaidos	20265,5	18066,7
	2. 2. 1. 1. 1. 16.	Kvalifikacijos kėlimo išlaidos	374,4	336,0
	2. 2. 1. 1. 1. 17.	Ekspertų ir konsultantų paslaugų įsigijimo išlaidos	336,6	270,2
	2. 2. 1. 1. 1. 20.	Komunalinių paslaugų įsigijimo išlaidos	18665,1	17367,6
	2. 2. 1. 1. 1. 21.	Informacinių technologijų prekių ir paslaugų įsigijimo išlaidos	1905,0	1774,5
	2. 2. 1. 1. 1. 22.	Reprezentacinės išlaidos	440,4	370,6
	2. 2. 1. 1. 1. 23.	Viešinimo išlaidos	1620,0	1499,2
	2. 2. 1. 1. 1. 30.	Kitų prekių ir paslaugų įsigijimo išlaidos	55716,6	50924,3
	2. 3.	Palūkanos	2,3	2,2
	2. 3. 1.	Palūkanos	2,3	2,2
	2. 3. 1. 2.	Palūkanos rezidentams, kitiems nei valdžios sektorius (tik už tiesioginę skolą)	2,3	2,2
	2. 3. 1. 2. 1.	Palūkanos rezidentams, kitiems nei valdžios sektorius (tik už tiesioginę skolą)	2,3	2,2
	2. 3. 1. 2. 1. 1.	Asignavimų valdytojų sumokėtos palūkanos	0,1	0,1
	2. 3. 1. 2. 1. 3.	Savivaldybių sumokėtos palūkanos	2,2	2,1
	2. 7.	Socialinės išmokos (pašalpos)	2630,6	2535,1
	2. 7. 2.	Socialinė parama (socialinės paramos pašalpos) ir rentos	27,7	27,4
	2. 7. 2. 1.	Socialinė parama (socialinės paramos pašalpos)	27,7	27,4
	2. 7. 2. 1. 1.	Socialinė parama (socialinės paramos pašalpos)	27,7	27,4
	2. 7. 2. 1. 1. 1.	Socialinė parama pinigais	27,2	26,9
	2. 7. 2. 1. 1. 2.	Socialinė parama natūra	0,5	0,5
	2. 7. 3.	Darbdavių socialinė parama	2602,9	2507,7
	2. 7. 3. 1.	Darbdavių socialinė parama	2602,9	2507,7
	2. 7. 3. 1. 1.	Darbdavių socialinė parama	2602,9	2507,7

Funkcinės klasifikacijos kodas	Išlaidų ekonominės klasifikacijos kodas	Išlaidų pavadinimas	Patikslinta ataskaitinio laikotarpio išlaidų sąmata	Vykdymas
1	2	3	4	5
	2. 7. 3. 1. 1. 1.	Darbdavių socialinė parama pinigais	2602,9	2507,7
	2. 8.	Kitos išlaidos	89255,4	86645,4
	2. 8. 1.	Kitos išlaidos	89255,4	86645,4
	2. 8. 1. 1.	Kitos išlaidos einamiesiems tikslams	85332,9	83405,1
	2. 8. 1. 1. 1.	Kitos išlaidos einamiesiems tikslams	85332,9	83405,1
	2. 8. 1. 1. 1. 1.	Stipendijos	382,8	378,7
	2. 8. 1. 1. 1. 2.	Kitos išlaidos kitiems einamiesiems tikslams	84950,1	83026,4
	2. 8. 1. 2.	Kitos išlaidos turtui įsigyti	3922,5	3240,3
	2. 8. 1. 2. 1.	Kitos išlaidos turtui įsigyti	3922,5	3240,3
	2. 8. 1. 2. 1. 1.	Kitos išlaidos turtui įsigyti	3922,5	3240,3
	3.	MATERIALIOJO IR NEMATERIALIOJO TURTO ĮSIGIJIMO, FINANSINIO TURTO PADIDĖJIMO IR FINANSINIŲ ĮSIPAREIGOJIMŲ VYKDYMO IŠLAIDOS	191897,6	164813,9
	3. 1.	Materialiojo ir nematerialiojo turto įsigijimo išlaidos	191128,9	164045,8
	3. 1. 1.	Ilgalaikio materialiojo turto kūrimo ir įsigijimo išlaidos	190270,3	163243,4
	3. 1. 1. 2.	Pastatų ir statinių įsigijimo išlaidos	169020,4	143366,6
	3. 1. 1. 2. 1.	Pastatų ir statinių įsigijimo išlaidos	169020,4	143366,6
	3. 1. 1. 2. 1. 2.	Negyvenamųjų pastatų įsigijimo išlaidos	123481,0	103734,6
	3. 1. 1. 2. 1. 3.	Infrastruktūros ir kitų statinių įsigijimo išlaidos	45539,4	39632,0
	3. 1. 1. 3.	Mašinų ir įrenginių įsigijimo išlaidos	11920,7	11228,7
	3. 1. 1. 3. 1.	Mašinų ir įrenginių įsigijimo išlaidos	11920,7	11228,7
	3. 1. 1. 3. 1. 1.	Transporto priemonių įsigijimo išlaidos	1938,9	1751,8
	3. 1. 1. 3. 1. 2.	Kitų mašinų ir įrenginių įsigijimo išlaidos	9389,2	8961,3
	3. 1. 1. 3. 1. 3.	Ginklų ir karinės įrangos įsigijimo išlaidos	4,9	4,9
	3. 1. 1. 3. 1. 4.	Kompiuterinės techninės ir elektroninių ryšių įrangos įsigijimo išlaidos	587,7	510,7
	3. 1. 1. 4.	Kultūros ir kitų vertybių įsigijimo išlaidos	331,1	268,1
	3. 1. 1. 4. 1.	Kultūros ir kitų vertybių įsigijimo išlaidos	331,1	268,1
	3. 1. 1. 4. 1. 1.	Muziejinių vertybių įsigijimo išlaidos	162,6	152,4
	3. 1. 1. 4. 1. 2.	Antikvarinių ir kitų meno kūrinių įsigijimo išlaidos	35,5	32,7
	3. 1. 1. 4. 1. 3.	Kitų vertybių įsigijimo išlaidos	133,0	83,0
	3. 1. 1. 5.	Kito ilgalaikio materialiojo turto įsigijimo išlaidos	8998,1	8380,0
	3. 1. 1. 5. 1.	Kito ilgalaikio materialiojo turto įsigijimo išlaidos	8998,1	8380,0
	3. 1. 1. 5. 1. 1.	Kito ilgalaikio materialiojo turto įsigijimo išlaidos	8998,1	8380,0
	3. 1. 2.	Nematerialiojo turto kūrimo ir įsigijimo išlaidos	828,3	772,2
	3. 1. 2. 1.	Nematerialiojo turto kūrimo ir įsigijimo išlaidos	828,3	772,2
	3. 1. 2. 1. 1.	Nematerialiojo turto kūrimo ir įsigijimo išlaidos	828,3	772,2
	3. 1. 2. 1. 1. 2.	Kompiuterinės programinės įrangos ir kompiuterinės programinės įrangos licencijų įsigijimo išlaidos	283,3	247,3
	3. 1. 2. 1. 1. 3.	Patentų įsigijimo išlaidos	20,1	20,0
	3. 1. 2. 1. 1. 4.	Literatūros ir meno kūrinių įsigijimo išlaidos	10,6	7,7
	3. 1. 2. 1. 1. 5.	Kito nematerialiojo turto įsigijimo išlaidos	514,3	497,2
	3. 1. 4.	Ilgalaikio turto finansinės nuomos (lizingo) išlaidos	18,1	18,0
	3. 1. 4. 1.	Ilgalaikio turto finansinės nuomos (lizingo) išlaidos	18,1	18,0
	3. 1. 4. 1. 1.	Ilgalaikio turto finansinės nuomos (lizingo) išlaidos	18,1	18,0
	3. 1. 4. 1. 1. 1.	Ilgalaikio turto finansinės nuomos (lizingo) išlaidos	18,1	18,0
	3. 1. 5.	Biologinio turto ir žemės gelmių išteklių įsigijimo išlaidos	12,2	12,2
	3. 1. 5. 1.	Biologinio turto ir žemės gelmių išteklių įsigijimo išlaidos	12,2	12,2
	3. 1. 5. 1. 1.	Biologinio turto ir žemės gelmių išteklių įsigijimo išlaidos	12,2	12,2
	3. 1. 5. 1. 1. 3.	Miškų, vaismedžių ir kitų augalų įsigijimo išlaidos	12,2	12,2
	3. 2.	Finansinio turto padidėjimo išlaidos (finansinio turto įsigijimo / investavimo išlaidos)	768,7	768,1
	3. 2. 1.	Vidaus finansinio turto padidėjimo išlaidos (investavimo į rezidentus išlaidos)	768,7	768,1
	3. 2. 1. 5.	Akcijos (įsigytos iš rezidentų)	768,7	768,1
	3. 2. 1. 5. 1.	Akcijos (įsigytos iš rezidentų)	768,7	768,1
	3. 2. 1. 5. 1. 1.	Akcijos (įsigytos iš rezidentų)	768,7	768,1
9.		ŠVIETIMAS	3426303,3	3290735,5
	2.	IŠLAIDOS	3184192,8	3102354,7
	2. 1.	Darbo užmokestis ir socialinis draudimas	2603638,7	2579101,0
	2. 1. 1.	Darbo užmokestis	2562410,8	2538705,9
	2. 1. 1. 1.	Darbo užmokestis	2562410,8	2538705,9

Funkcinės klasifikacijos kodas	Išlaidų ekonominės klasifikacijos kodas	Išlaidų pavadinimas	Patikslinta ataskaitinio laikotarpio išlaidų sąmata	Vykdymas
1	2	3	4	5
	2. 1. 1. 1. 1.	Darbo užmokestis pinigais	2562365,5	2538663,6
	2. 1. 1. 1. 1. 1.	Darbo užmokestis pinigais	2562365,5	2538663,6
	2. 1. 1. 1. 2.	Pajamos natūra	45,3	42,3
	2. 1. 1. 1. 2. 1.	Pajamos natūra	45,3	42,3
	2. 1. 2.	Socialinio draudimo įmokos	41227,9	40395,1
	2. 1. 2. 1.	Socialinio draudimo įmokos	41227,9	40395,1
	2. 1. 2. 1. 1.	Socialinio draudimo įmokos	41227,9	40395,1
	2. 1. 2. 1. 1. 1.	Socialinio draudimo įmokos	41227,9	40395,1
	2. 2.	Prekių ir paslaugų įsigijimo išlaidos	412440,0	368621,6
	2. 2. 1.	Prekių ir paslaugų įsigijimo išlaidos	412440,0	368621,6
	2. 2. 1. 1.	Prekių ir paslaugų įsigijimo išlaidos	412440,0	368621,6
	2. 2. 1. 1. 1.	Prekių ir paslaugų įsigijimo išlaidos	412440,0	368621,6
	2. 2. 1. 1. 1. 1.	Mitybos išlaidos	62179,0	52719,4
	2. 2. 1. 1. 1. 2.	Medikamentų ir medicininių prekių bei paslaugų įsigijimo išlaidos	1238,8	1093,9
	2. 2. 1. 1. 1. 5.	Ryšių įrangos ir ryšių paslaugų įsigijimo išlaidos	2113,8	1931,1
	2. 2. 1. 1. 1. 6.	Transporto išlaikymo ir transporto paslaugų įsigijimo išlaidos	18823,1	18181,8
	2. 2. 1. 1. 1. 7.	Aprangos ir patalynės įsigijimo bei priežiūros išlaidos	2807,4	2460,1
	2. 2. 1. 1. 1. 11.	Komandiruočių išlaidos	2746,1	2250,3
	2. 2. 1. 1. 1. 12.	Gyvenamųjų vietovių viešojo ūkio išlaidos	12,1	12,1
	2. 2. 1. 1. 1. 14.	Materialiojo ir nematerialiojo turto nuomos išlaidos	5329,4	5230,3
	2. 2. 1. 1. 1. 15.	Materialiojo turto paprastojo remonto prekių ir paslaugų įsigijimo išlaidos	68267,8	62564,4
	2. 2. 1. 1. 1. 16.	Kvalifikacijos kėlimo išlaidos	10278,8	9083,9
	2. 2. 1. 1. 1. 17.	Ekspertų ir konsultantų paslaugų įsigijimo išlaidos	355,5	305,1
	2. 2. 1. 1. 1. 20.	Komunalinių paslaugų įsigijimo išlaidos	79484,1	75373,9
	2. 2. 1. 1. 1. 21.	Informacinių technologijų prekių ir paslaugų įsigijimo išlaidos	18199,6	17226,7
	2. 2. 1. 1. 1. 22.	Reprezentacinės išlaidos	434,6	395,8
	2. 2. 1. 1. 1. 23.	Viešinimo išlaidos	100,3	83,0
	2. 2. 1. 1. 1. 30.	Kitų prekių ir paslaugų įsigijimo išlaidos	140069,6	119709,8
	2. 3.	Palūkanos	407,2	406,7
	2. 3. 1.	Palūkanos	407,2	406,7
	2. 3. 1. 2.	Palūkanos rezidentams, kitiems nei valdžios sektorius (tik už tiesioginę skolą)	407,2	406,7
	2. 3. 1. 2. 1.	Palūkanos rezidentams, kitiems nei valdžios sektorius (tik už tiesioginę skolą)	407,2	406,7
	2. 3. 1. 2. 1. 1.	Asignavimų valdytojų sumokėtos palūkanos	406,1	406,1
	2. 3. 1. 2. 1. 3.	Savivaldybių sumokėtos palūkanos	1,1	0,6
	2. 4.	Subsidijos	83,7	83,8
	2. 4. 1.	Subsidijos iš biudžeto lėšų	83,7	83,8
	2. 4. 1. 1.	Subsidijos iš biudžeto lėšų	83,7	83,8
	2. 4. 1. 1. 1.	Subsidijos iš biudžeto lėšų	83,7	83,8
	2. 4. 1. 1. 1. 2.	Subsidijos gaminiams	10,0	10,0
	2. 4. 1. 1. 1. 3.	Subsidijos gamybai	73,7	73,8
	2. 7.	Socialinės išmokos (pašalpos)	46559,9	44504,8
	2. 7. 2.	Socialinė parama (socialinės paramos pašalpos) ir rentos	15967,1	15041,7
	2. 7. 2. 1.	Socialinė parama (socialinės paramos pašalpos)	15967,1	15041,7
	2. 7. 2. 1. 1.	Socialinė parama (socialinės paramos pašalpos)	15967,1	15041,7
	2. 7. 2. 1. 1. 1.	Socialinė parama pinigais	5834,3	5614,7
	2. 7. 2. 1. 1. 2.	Socialinė parama natūra	10132,8	9427,0
	2. 7. 3.	Darbdavių socialinė parama	30592,8	29463,1
	2. 7. 3. 1.	Darbdavių socialinė parama	30592,8	29463,1
	2. 7. 3. 1. 1.	Darbdavių socialinė parama	30592,8	29463,1
	2. 7. 3. 1. 1. 1.	Darbdavių socialinė parama pinigais	30592,8	29463,1
	2. 8.	Kitos išlaidos	121063,3	109636,8
	2. 8. 1.	Kitos išlaidos	121063,3	109636,8
	2. 8. 1. 1.	Kitos išlaidos einamiesiems tikslams	116142,1	105262,5
	2. 8. 1. 1. 1.	Kitos išlaidos einamiesiems tikslams	116142,1	105262,5
	2. 8. 1. 1. 1. 1.	Stipendijos	443,6	427,4
	2. 8. 1. 1. 1. 2.	Kitos išlaidos kitiems einamiesiems tikslams	115698,5	104835,1
	2. 8. 1. 2.	Kitos išlaidos turtyi įsigyti	4921,2	4374,3

Funkcinės klasifikacijos kodas	Išlaidų ekonominės klasifikacijos kodas	Išlaidų pavadinimas	Patikslinta ataskaitinio laikotarpio išlaidų sąmata	Vykdymas
1	2	3	4	5
	2. 8. 1. 2. 1.	Kitos išlaidos turto įsigyti	4921,2	4374,3
	2. 8. 1. 2. 1. 1.	Kitos išlaidos turto įsigyti	4921,2	4374,3
	3.	MATERIALIOJO IR NEMATERIALIOJO TURTO ĮSIGIJIMO, FINANSINIO TURTO PADIDĖJIMO IR FINANSINIŲ ĮSIPAREIGOJIMŲ VYKDYMO IŠLAIDOS	242110,5	188380,8
	3. 1.	Materialiojo ir nematerialiojo turto įsigijimo išlaidos	242070,3	188340,6
	3. 1. 1.	Ilgalaikio materialiojo turto kūrimo ir įsigijimo išlaidos	238891,4	185550,8
	3. 1. 1. 2.	Pastatų ir statinių įsigijimo išlaidos	180340,8	134737,0
	3. 1. 1. 2. 1.	Pastatų ir statinių įsigijimo išlaidos	180340,8	134737,0
	3. 1. 1. 2. 1. 1.	Gyvenamųjų namų įsigijimo išlaidos	0,5	
	3. 1. 1. 2. 1. 2.	Negyvenamųjų pastatų įsigijimo išlaidos	144828,1	107099,9
	3. 1. 1. 2. 1. 3.	Infrastruktūros ir kitų statinių įsigijimo išlaidos	35512,2	27637,1
	3. 1. 1. 3.	Mašinų ir įrenginių įsigijimo išlaidos	47534,3	41695,9
	3. 1. 1. 3. 1.	Mašinų ir įrenginių įsigijimo išlaidos	47534,3	41695,9
	3. 1. 1. 3. 1. 1.	Transporto priemonių įsigijimo išlaidos	9563,3	7886,2
	3. 1. 1. 3. 1. 2.	Kitų mašinų ir įrenginių įsigijimo išlaidos	25897,9	22721,1
	3. 1. 1. 3. 1. 3.	Ginklų ir karinės įrangos įsigijimo išlaidos	4,4	4,4
	3. 1. 1. 3. 1. 4.	Kompiuterinės techninės ir elektroninių ryšių įrangos įsigijimo išlaidos	12068,7	11084,2
	3. 1. 1. 4.	Kultūros ir kitų vertybių įsigijimo išlaidos	25,4	25,4
	3. 1. 1. 4. 1.	Kultūros ir kitų vertybių įsigijimo išlaidos	25,4	25,4
	3. 1. 1. 4. 1. 2.	Antikvarinių ir kitų meno kūrinių įsigijimo išlaidos	10,0	10,0
	3. 1. 1. 4. 1. 3.	Kitų vertybių įsigijimo išlaidos	15,4	15,4
	3. 1. 1. 5.	Kito ilgalaikio materialiojo turto įsigijimo išlaidos	10990,9	9092,5
	3. 1. 1. 5. 1.	Kito ilgalaikio materialiojo turto įsigijimo išlaidos	10990,9	9092,5
	3. 1. 1. 5. 1. 1.	Kito ilgalaikio materialiojo turto įsigijimo išlaidos	10990,9	9092,5
	3. 1. 2.	Nematerialiojo turto kūrimo ir įsigijimo išlaidos	3158,6	2771,1
	3. 1. 2. 1.	Nematerialiojo turto kūrimo ir įsigijimo išlaidos	3158,6	2771,1
	3. 1. 2. 1. 1.	Nematerialiojo turto kūrimo ir įsigijimo išlaidos	3158,6	2771,1
	3. 1. 2. 1. 1. 2.	Kompiuterinės programinės įrangos ir kompiuterinės programinės įrangos licencijų įsigijimo išlaidos	2936,7	2560,3
	3. 1. 2. 1. 1. 3.	Patentų įsigijimo išlaidos	0,3	0,3
	3. 1. 2. 1. 1. 4.	Literatūros ir meno kūrinių įsigijimo išlaidos	27,3	27,3
	3. 1. 2. 1. 1. 5.	Kito nematerialiojo turto įsigijimo išlaidos	194,3	183,2
	3. 1. 4.	Ilgalaikio turto finansinės nuomos (lizingo) išlaidos	5,0	3,7
	3. 1. 4. 1.	Ilgalaikio turto finansinės nuomos (lizingo) išlaidos	5,0	3,7
	3. 1. 4. 1. 1.	Ilgalaikio turto finansinės nuomos (lizingo) išlaidos	5,0	3,7
	3. 1. 4. 1. 1. 1.	Ilgalaikio turto finansinės nuomos (lizingo) išlaidos	5,0	3,7
	3. 1. 5.	Biologinio turto ir žemės gelmių išteklių įsigijimo išlaidos	15,3	15,0
	3. 1. 5. 1.	Biologinio turto ir žemės gelmių išteklių įsigijimo išlaidos	15,3	15,0
	3. 1. 5. 1. 1.	Biologinio turto ir žemės gelmių išteklių įsigijimo išlaidos	15,3	15,0
	3. 1. 5. 1. 1. 2.	Gyvulių ir kitų gyvūnų įsigijimo išlaidos	15,3	15,0
	3. 2.	Finansinio turto padidėjimo išlaidos (finansinio turto įsigijimo / investavimo išlaidos)	40,2	40,2
	3. 2. 1.	Vidaus finansinio turto padidėjimo išlaidos (investavimo į rezidentus išlaidos)	40,2	40,2
	3. 2. 1. 5.	Akcijos (įsigytos iš rezidentų)	40,2	40,2
	3. 2. 1. 5. 1.	Akcijos (įsigytos iš rezidentų)	40,2	40,2
	3. 2. 1. 5. 1. 1.	Akcijos (įsigytos iš rezidentų)	40,2	40,2
10.		SOCIALINĖ APSAUGA	1112105,7	1053226,3
	2.	IŠLAIDOS	1070833,9	1032123,3
	2. 1.	Darbo užmokestis ir socialinis draudimas	302672,2	294869,5
	2. 1. 1.	Darbo užmokestis	298016,9	290421,0
	2. 1. 1. 1.	Darbo užmokestis	298016,9	290421,0
	2. 1. 1. 1. 1.	Darbo užmokestis pinigais	297937,3	290342,9
	2. 1. 1. 1. 1. 1.	Darbo užmokestis pinigais	297937,3	290342,9
	2. 1. 1. 1. 2.	Pajamos natūra	79,6	78,1
	2. 1. 1. 1. 2. 1.	Pajamos natūra	79,6	78,1
	2. 1. 2.	Socialinio draudimo įmokos	4655,3	4448,5
	2. 1. 2. 1.	Socialinio draudimo įmokos	4655,3	4448,5
	2. 1. 2. 1. 1.	Socialinio draudimo įmokos	4655,3	4448,5
	2. 1. 2. 1. 1. 1.	Socialinio draudimo įmokos	4655,3	4448,5

Funkcinės klasifikacijos kodas	Išlaidų ekonominės klasifikacijos kodas	Išlaidų pavadinimas	Patikslinta ataskaitinio laikotarpio išlaidų sąmata	Vykdymas
1	2	3	4	5
	2. 2.	Prekių ir paslaugų įsigijimo išlaidos	114878,3	105095,3
	2. 2. 1.	Prekių ir paslaugų įsigijimo išlaidos	114878,3	105095,3
	2. 2. 1. 1.	Prekių ir paslaugų įsigijimo išlaidos	114878,3	105095,3
	2. 2. 1. 1. 1.	Prekių ir paslaugų įsigijimo išlaidos	114878,3	105095,3
	2. 2. 1. 1. 1. 1.	Mitybos išlaidos	8258,7	7715,2
	2. 2. 1. 1. 1. 2.	Medikamentų ir medicininių prekių bei paslaugų įsigijimo išlaidos	1260,8	1153,6
	2. 2. 1. 1. 1. 5.	Ryšių įrangos ir ryšių paslaugų įsigijimo išlaidos	508,8	448,9
	2. 2. 1. 1. 1. 6.	Transporto išlaikymo ir transporto paslaugų įsigijimo išlaidos	5742,8	5405,3
	2. 2. 1. 1. 1. 7.	Aprangos ir patalynės įsigijimo bei priežiūros išlaidos	840,8	759,1
	2. 2. 1. 1. 1. 11.	Komandiruočių išlaidos	240,4	176,8
	2. 2. 1. 1. 1. 12.	Gyvenamųjų vietovių viešojo ūkio išlaidos	144,6	143,0
	2. 2. 1. 1. 1. 14.	Materialiojo ir nematerialiojo turto nuomos išlaidos	405,0	392,6
	2. 2. 1. 1. 1. 15.	Materialiojo turto paprastojo remonto prekių ir paslaugų įsigijimo išlaidos	7818,9	6439,3
	2. 2. 1. 1. 1. 16.	Kvalifikacijos kėlimo išlaidos	1938,0	1717,6
	2. 2. 1. 1. 1. 17.	Ekspertų ir konsultantų paslaugų įsigijimo išlaidos	219,5	196,4
	2. 2. 1. 1. 1. 20.	Komunalinių paslaugų įsigijimo išlaidos	7350,4	6572,1
	2. 2. 1. 1. 1. 21.	Informacinių technologijų prekių ir paslaugų įsigijimo išlaidos	1913,1	1738,2
	2. 2. 1. 1. 1. 22.	Reprezentacinės išlaidos	158,2	139,9
	2. 2. 1. 1. 1. 23.	Viešinimo išlaidos	121,2	105,5
	2. 2. 1. 1. 1. 30.	Kitų prekių ir paslaugų įsigijimo išlaidos	77957,1	71991,8
	2. 3.	Palūkanos	6,2	5,5
	2. 3. 1.	Palūkanos	6,2	5,5
	2. 3. 1. 2.	Palūkanos rezidentams, kitiems nei valdžios sektorius (tik už tiesioginę skolą)	6,2	5,5
	2. 3. 1. 2. 1.	Palūkanos rezidentams, kitiems nei valdžios sektorius (tik už tiesioginę skolą)	6,2	5,5
	2. 3. 1. 2. 1. 3.	Savivaldybių sumokėtos palūkanos	6,2	5,5
	2. 4.	Subsidijos	4250,3	4237,3
	2. 4. 1.	Subsidijos iš biudžeto lėšų	4250,3	4237,3
	2. 4. 1. 1.	Subsidijos iš biudžeto lėšų	4250,3	4237,3
	2. 4. 1. 1. 1.	Subsidijos iš biudžeto lėšų	4250,3	4237,3
	2. 4. 1. 1. 1. 2.	Subsidijos gaminiams	4250,2	4237,2
	2. 4. 1. 1. 1. 3.	Subsidijos gamybai	0,1	0,1
	2. 5.	Dotacijos	100,9	100,9
	2. 5. 1.	Dotacijos užsienio valstybėms	70,0	70,0
	2. 5. 1. 1.	Dotacijos užsienio valstybėms	70,0	70,0
	2. 5. 1. 1. 1.	Dotacijos užsienio valstybėms	70,0	70,0
	2. 5. 1. 1. 1. 1.	Dotacijos užsienio valstybėms einamiesiems tikslams	70,0	70,0
	2. 5. 3.	Dotacijos kitiems valdžios sektoriaus subjektams	30,9	30,9
	2. 5. 3. 1.	Dotacijos kitiems valdžios sektoriaus subjektams einamiesiems tikslams	30,9	30,9
	2. 5. 3. 1. 1.	Dotacijos kitiems valdžios sektoriaus subjektams einamiesiems tikslams	30,9	30,9
	2. 5. 3. 1. 1. 1.	Dotacijos kitiems valdžios sektoriaus subjektams einamiesiems tikslams	18,3	18,3
	2. 5. 3. 1. 1. 2.	Dotacijos savivaldybėms einamiesiems tikslams	12,6	12,6
	2. 7.	Socialinės išmokos (pašalpos)	490328,3	473872,8
	2. 7. 2.	Socialinė parama (socialinės paramos pašalpos) ir rentos	486806,3	470670,7
	2. 7. 2. 1.	Socialinė parama (socialinės paramos pašalpos)	486806,3	470670,7
	2. 7. 2. 1. 1.	Socialinė parama (socialinės paramos pašalpos)	486806,3	470670,7
	2. 7. 2. 1. 1. 1.	Socialinė parama pinigais	313185,8	303103,7
	2. 7. 2. 1. 1. 2.	Socialinė parama natūra	173620,5	167567,0
	2. 7. 3.	Darbdavių socialinė parama	3522,0	3202,1
	2. 7. 3. 1.	Darbdavių socialinė parama	3522,0	3202,1
	2. 7. 3. 1. 1.	Darbdavių socialinė parama	3522,0	3202,1
	2. 7. 3. 1. 1. 1.	Darbdavių socialinė parama pinigais	3522,0	3202,1
	2. 8.	Kitos išlaidos	158597,7	153942,0
	2. 8. 1.	Kitos išlaidos	158597,7	153942,0
	2. 8. 1. 1.	Kitos išlaidos einamiesiems tikslams	158301,0	153684,8
	2. 8. 1. 1. 1.	Kitos išlaidos einamiesiems tikslams	158301,0	153684,8

Funkcinės klasifikacijos kodas	Išlaidų ekonominės klasifikacijos kodas	Išlaidų pavadinimas	Patikslinta ataskaitinio laikotarpio išlaidų sąmata	Vykdymas
1	2	3	4	5
	2. 8. 1. 1. 1. 2.	Kitos išlaidos kitiems einamiesiems tikslams	158301,0	153684,8
	2. 8. 1. 2.	Kitos išlaidos turtui įsigyti	296,7	257,2
	2. 8. 1. 2. 1.	Kitos išlaidos turtui įsigyti	296,7	257,2
	2. 8. 1. 2. 1. 1.	Kitos išlaidos turtui įsigyti	296,7	257,2
	3.	MATERIALIOJO IR NEMATERIALIOJO TURTO ĮSIGIJIMO, FINANSINIO TURTO PADIDĖJIMO IR FINANSINIŲ ĮSIPAREIGOJIMŲ VYKDYMO IŠLAIDOS	41271,8	21103,0
	3. 1.	Materialiojo ir nematerialiojo turto įsigijimo išlaidos	40050,3	19882,0
	3. 1. 1.	Ilgalaikio materialiojo turto kūrimo ir įsigijimo išlaidos	39069,6	18968,8
	3. 1. 1. 1.	Žemės įsigijimo išlaidos	25,5	21,6
	3. 1. 1. 1. 1.	Žemės įsigijimo išlaidos	25,5	21,6
	3. 1. 1. 1. 1. 1.	Žemės įsigijimo išlaidos	25,5	21,6
	3. 1. 1. 2.	Pastatų ir statinių įsigijimo išlaidos	33079,6	13951,9
	3. 1. 1. 2. 1.	Pastatų ir statinių įsigijimo išlaidos	33079,6	13951,9
	3. 1. 1. 2. 1. 1.	Gyvenamųjų namų įsigijimo išlaidos	25760,7	9272,7
	3. 1. 1. 2. 1. 2.	Negyvenamųjų pastatų įsigijimo išlaidos	4680,1	3729,4
	3. 1. 1. 2. 1. 3.	Infrastruktūros ir kitų statinių įsigijimo išlaidos	2638,8	949,8
	3. 1. 1. 3.	Mašinų ir įrenginių įsigijimo išlaidos	5208,4	4294,6
	3. 1. 1. 3. 1.	Mašinų ir įrenginių įsigijimo išlaidos	5208,4	4294,6
	3. 1. 1. 3. 1. 1.	Transporto priemonių įsigijimo išlaidos	1866,6	1269,7
	3. 1. 1. 3. 1. 2.	Kitų mašinų ir įrenginių įsigijimo išlaidos	2771,0	2528,1
	3. 1. 1. 3. 1. 4.	Kompiuterinės techninės ir elektroninių ryšių įrangos įsigijimo išlaidos	570,8	496,8
	3. 1. 1. 5.	Kito ilgalaikio materialiojo turto įsigijimo išlaidos	756,1	700,7
	3. 1. 1. 5. 1.	Kito ilgalaikio materialiojo turto įsigijimo išlaidos	756,1	700,7
	3. 1. 1. 5. 1. 1.	Kito ilgalaikio materialiojo turto įsigijimo išlaidos	756,1	700,7
	3. 1. 2.	Nematerialiojo turto kūrimo ir įsigijimo išlaidos	975,2	907,7
	3. 1. 2. 1.	Nematerialiojo turto kūrimo ir įsigijimo išlaidos	975,2	907,7
	3. 1. 2. 1. 1.	Nematerialiojo turto kūrimo ir įsigijimo išlaidos	975,2	907,7
	3. 1. 2. 1. 1. 2.	Kompiuterinės programinės įrangos ir kompiuterinės programinės įrangos licencijų įsigijimo išlaidos	211,9	203,9
	3. 1. 2. 1. 1. 3.	Patentų įsigijimo išlaidos	0,6	0,6
	3. 1. 2. 1. 1. 5.	Kito nematerialiojo turto įsigijimo išlaidos	762,7	703,2
	3. 1. 5.	Biologinio turto ir žemės gelmių išteklių įsigijimo išlaidos	5,5	5,5
	3. 1. 5. 1.	Biologinio turto ir žemės gelmių išteklių įsigijimo išlaidos	5,5	5,5
	3. 1. 5. 1. 1.	Biologinio turto ir žemės gelmių išteklių įsigijimo išlaidos	5,5	5,5
	3. 1. 5. 1. 1. 2.	Gyvulių ir kitų gyvūnų įsigijimo išlaidos	5,5	5,5
	3. 2.	Finansinio turto padidėjimo išlaidos (finansinio turto įsigijimo / investavimo išlaidos)	1198,7	1198,7
	3. 2. 1.	Vidaus finansinio turto padidėjimo išlaidos (investavimo į rezidentus išlaidos)	1198,7	1198,7
	3. 2. 1. 5.	Akcijos (įsigytos iš rezidentų)	1198,7	1198,7
	3. 2. 1. 5. 1.	Akcijos (įsigytos iš rezidentų)	1198,7	1198,7
	3. 2. 1. 5. 1. 1.	Akcijos (įsigytos iš rezidentų)	1198,7	1198,7
	3. 3.	Finansinių įsipareigojimų vykdymo išlaidos (grąžintos skolos)	22,8	22,3
	3. 3. 1.	Vidaus finansinių įsipareigojimų vykdymo išlaidos (kreditoriams rezidentams grąžintos skolos)	22,8	22,3
	3. 3. 1. 4.	Paskolos (grąžintinos)	3,6	3,1
	3. 3. 1. 4. 1.	Paskolos (grąžintinos)	3,6	3,1
	3. 3. 1. 4. 1. 2.	Ilgalaikės paskolos (grąžintos)	3,6	3,1
	3. 3. 1. 7.	Kitos mokėtinos sumos (grąžintos)	19,2	19,2
	3. 3. 1. 7. 1.	Kitos mokėtinos sumos (grąžintos)	19,2	19,2
	3. 3. 1. 7. 1. 2.	Kitos ilgalaikės mokėtinos sumos (grąžintos)	19,2	19,2

IŠLAIDOS

1 lapas
(tūkst. eurų)

Ekonominė klasifikacija	P a v a d i n i m a s	Patikslintas planas	Vykdymas
	IŠ VISO IŠLAIDŲ	7900570,6	7430243,4
2.	IŠLAIDOS	6531381,2	6258258,2
2. 1.	Darbo užmokestis ir socialinis draudimas	3672222,9	3625485,2
2. 1. 1.	Darbo užmokestis	3614588,6	3569328,3
2. 1. 1. 1.	Darbo užmokestis	3614588,6	3569328,3
2. 1. 1. 1. 1.	Darbo užmokestis pinigais	3613064,0	3567824,8
2. 1. 1. 1. 1. 1.	Darbo užmokestis pinigais	3613064,0	3567824,8
2. 1. 1. 1. 2.	Pajamos natūra	1524,6	1503,5
2. 1. 1. 1. 2. 1.	Pajamos natūra	1524,6	1503,5
2. 1. 2.	Socialinio draudimo įmokos	57634,3	56156,9
2. 1. 2. 1.	Socialinio draudimo įmokos	57634,3	56156,9
2. 1. 2. 1. 1.	Socialinio draudimo įmokos	57634,3	56156,9
2. 1. 2. 1. 1. 1.	Socialinio draudimo įmokos	57634,3	56156,9
2. 2.	Prekių ir paslaugų įsigijimo išlaidos	1512848,5	1380845,2
2. 2. 1.	Prekių ir paslaugų įsigijimo išlaidos	1512848,5	1380845,2
2. 2. 1. 1.	Prekių ir paslaugų įsigijimo išlaidos	1512848,5	1380845,2
2. 2. 1. 1. 1.	Prekių ir paslaugų įsigijimo išlaidos	1512848,5	1380845,2
2. 2. 1. 1. 1. 1.	Mitybos išlaidos	71369,5	61345,7
2. 2. 1. 1. 1. 2.	Medikamentų ir medicininių prekių bei paslaugų įsigijimo išlaidos	3172,9	2809,2
2. 2. 1. 1. 1. 5.	Ryšių įrangos ir ryšių paslaugų įsigijimo išlaidos	5897,4	5332,9
2. 2. 1. 1. 1. 6.	Transporto išlaikymo ir transporto paslaugų įsigijimo išlaidos	37988,5	36102,5
2. 2. 1. 1. 1. 7.	Aprangos ir patalynės įsigijimo bei priežiūros išlaidos	5447,4	4885,7
2. 2. 1. 1. 1. 11.	Komandiruočių išlaidos	6322,2	5206,4
2. 2. 1. 1. 1. 12.	Gyvenamųjų vietovių viešojo ūkio išlaidos	397999,5	390762,3
2. 2. 1. 1. 1. 14.	Materialiojo ir nematerialiojo turto nuomos išlaidos	14167,5	13888,8
2. 2. 1. 1. 1. 15.	Materialiojo turto paprastojo remonto prekių ir paslaugų įsigijimo išlaidos	225238,5	206612,6
2. 2. 1. 1. 1. 16.	Kvalifikacijos kėlimo išlaidos	15182,5	13388,7
2. 2. 1. 1. 1. 17.	Ekspertų ir konsultantų paslaugų įsigijimo išlaidos	5092,2	4070,8
2. 2. 1. 1. 1. 20.	Komunalinių paslaugų įsigijimo išlaidos	157686,2	148844,5
2. 2. 1. 1. 1. 21.	Informacinių technologijų prekių ir paslaugų įsigijimo išlaidos	44006,1	41170,0
2. 2. 1. 1. 1. 22.	Reprezentacinės išlaidos	7120,7	6274,2
2. 2. 1. 1. 1. 23.	Viešinimo išlaidos	5592,4	4838,7
2. 2. 1. 1. 1. 30.	Kitų prekių ir paslaugų įsigijimo išlaidos	510565,0	435312,2
2. 3.	Palūkanos	21202,5	18245,9
2. 3. 1.	Palūkanos	21202,5	18245,9
2. 3. 1. 1.	Palūkanos nerezidentams	7652,6	6947,3
2. 3. 1. 1. 1.	Palūkanos nerezidentams	7652,6	6947,3
2. 3. 1. 1. 1. 1.	Asignavimų valdytojų sumokėtos palūkanos	19,4	14,7
2. 3. 1. 1. 1. 3.	Savivaldybių sumokėtos palūkanos	7633,2	6932,6
2. 3. 1. 2.	Palūkanos rezidentams, kitiems nei valdžios sektorius (tik už tiesioginę skolą)	13527,4	11283,0
2. 3. 1. 2. 1.	Palūkanos rezidentams, kitiems nei valdžios sektorius (tik už tiesioginę skolą)	13527,4	11283,0
2. 3. 1. 2. 1. 1.	Asignavimų valdytojų sumokėtos palūkanos	446,3	442,3
2. 3. 1. 2. 1. 3.	Savivaldybių sumokėtos palūkanos	13081,1	10840,7
2. 3. 1. 3.	Palūkanos kitiems valdžios sektoriaus subjektams	22,5	15,6
2. 3. 1. 3. 1.	Palūkanos kitiems valdžios sektoriaus subjektams	22,5	15,6
2. 3. 1. 3. 1. 1.	Palūkanos valstybės biudžetui	4,0	2,0
2. 3. 1. 3. 1. 3.	Palūkanos nebiudžetiniams fondams	18,5	13,6
2. 4.	Subsidijos	156603,5	155357,3
2. 4. 1.	Subsidijos iš biudžeto lėšų	156603,5	155357,3
2. 4. 1. 1.	Subsidijos iš biudžeto lėšų	156603,5	155357,3

Ekonominė klasifikacija	P a v a d i n i m a s	Patikslintas planas	Vykdymas
2. 4. 1. 1. 1.	Subsidijos iš biudžeto lėšų	156603,5	155357,3
2. 4. 1. 1. 1. 2.	Subsidijos gaminiam	147981,5	146991,7
2. 4. 1. 1. 1. 3.	Subsidijos gamybai	8622,0	8365,6
2. 5.	Dotacijos	3645,1	3248,5
2. 5. 1.	Dotacijos užsienio valstybėms	1849,4	1454,8
2. 5. 1. 1.	Dotacijos užsienio valstybėms	1849,4	1454,8
2. 5. 1. 1. 1.	Dotacijos užsienio valstybėms	1849,4	1454,8
2. 5. 1. 1. 1. 1.	Dotacijos užsienio valstybėms einamiesiems tikslams	847,4	457,1
2. 5. 1. 1. 1. 2.	Dotacijos užsienio valstybėms turtui įsigyti	1002,0	997,7
2. 5. 3.	Dotacijos kitiems valdžios sektoriaus subjektams	1795,7	1793,7
2. 5. 3. 1.	Dotacijos kitiems valdžios sektoriaus subjektams einamiesiems tikslams	833,0	831,1
2. 5. 3. 1. 1.	Dotacijos kitiems valdžios sektoriaus subjektams einamiesiems tikslams	833,0	831,1
2. 5. 3. 1. 1. 1.	Dotacijos kitiems valdžios sektoriaus subjektams einamiesiems tikslams	18,3	18,3
2. 5. 3. 1. 1. 2.	Dotacijos savivaldybėms einamiesiems tikslams	814,7	812,8
2. 5. 3. 2.	Dotacijos kitiems valdžios sektoriaus subjektams turtui įsigyti	962,7	962,6
2. 5. 3. 2. 1.	Dotacijos kitiems valdžios sektoriaus subjektams turtui įsigyti	962,7	962,6
2. 5. 3. 2. 1. 1.	Dotacijos kitiems valdžios sektoriaus subjektams turtui įsigyti	104,6	104,6
2. 5. 3. 2. 1. 2.	Dotacijos savivaldybėms turtui įsigyti	858,1	858,0
2. 7.	Socialinės išmokos (pašalpos)	553912,7	532591,9
2. 7. 2.	Socialinė parama (socialinės paramos pašalpos) ir rentos	509086,7	490099,5
2. 7. 2. 1.	Socialinė parama (socialinės paramos pašalpos)	509086,7	490099,5
2. 7. 2. 1. 1.	Socialinė parama (socialinės paramos pašalpos)	509086,7	490099,5
2. 7. 2. 1. 1. 1.	Socialinė parama pinigais	325218,6	313002,7
2. 7. 2. 1. 1. 2.	Socialinė parama natūra	183868,1	177096,8
2. 7. 3.	Darbdavių socialinė parama	44826,0	42492,4
2. 7. 3. 1.	Darbdavių socialinė parama	44826,0	42492,4
2. 7. 3. 1. 1.	Darbdavių socialinė parama	44826,0	42492,4
2. 7. 3. 1. 1. 1.	Darbdavių socialinė parama pinigais	44689,1	42355,7
2. 7. 3. 1. 1. 2.	Darbdavių socialinė parama natūra	136,9	136,7
2. 8.	Kitos išlaidos	610946,0	542484,2
2. 8. 1.	Kitos išlaidos	610946,0	542484,2
2. 8. 1. 1.	Kitos išlaidos einamiesiems tikslams	536679,7	487309,3
2. 8. 1. 1. 1.	Kitos išlaidos einamiesiems tikslams	536679,7	487309,3
2. 8. 1. 1. 1. 1.	Stipendijos	1125,4	991,3
2. 8. 1. 1. 1. 2.	Kitos išlaidos kitiems einamiesiems tikslams	535554,3	486318,0
2. 8. 1. 2.	Kitos išlaidos turtui įsigyti	74266,3	55174,9
2. 8. 1. 2. 1.	Kitos išlaidos turtui įsigyti	74266,3	55174,9
2. 8. 1. 2. 1. 1.	Kitos išlaidos turtui įsigyti	74266,3	55174,9
3.	MATERIALIOJO IR NEMATERIALIOJO TURTO ĮSIGIJIMO, FINANSINIO TURTO PADIDĖJIMO IR FINANSINIŲ ĮSIPAREIGOJIMŲ VYKDYMO IŠLAIDOS	1369189,4	1171985,2
3. 1.	Materialiojo ir nematerialiojo turto įsigijimo išlaidos	1251583,8	1057042,9
3. 1. 1.	Ilgalaikio materialiojo turto kūrimo ir įsigijimo išlaidos	1226552,9	1038028,2
3. 1. 1. 1.	Žemės įsigijimo išlaidos	5539,4	3801,8
3. 1. 1. 1. 1.	Žemės įsigijimo išlaidos	5539,4	3801,8
3. 1. 1. 1. 1. 1.	Žemės įsigijimo išlaidos	5539,4	3801,8
3. 1. 1. 2.	Pastatų ir statinių įsigijimo išlaidos	1077158,4	910230,6
3. 1. 1. 2. 1.	Pastatų ir statinių įsigijimo išlaidos	1077158,4	910230,6
3. 1. 1. 2. 1. 1.	Gyvenamųjų namų įsigijimo išlaidos	44645,5	20688,4
3. 1. 1. 2. 1. 2.	Negyvenamųjų pastatų įsigijimo išlaidos	343290,7	271366,3
3. 1. 1. 2. 1. 3.	Infrastruktūros ir kitų statinių įsigijimo išlaidos	689222,2	618175,9
3. 1. 1. 3.	Mašinų ir įrenginių įsigijimo išlaidos	102411,1	90223,8
3. 1. 1. 3. 1.	Mašinų ir įrenginių įsigijimo išlaidos	102411,1	90223,8
3. 1. 1. 3. 1. 1.	Transporto priemonių įsigijimo išlaidos	25198,0	21451,1

Ekonominė klasifikacija	P a v a d i n i m a s	Patikslintas planas	Vykdymas
3. 1. 1. 3. 1. 2.	Kitų mašinų ir įrenginių įsigijimo išlaidos	57416,3	50974,2
3. 1. 1. 3. 1. 3.	Ginklų ir karinės įrangos įsigijimo išlaidos	9,3	9,3
3. 1. 1. 3. 1. 4.	Kompiuterinės techninės ir elektroninių ryšių įrangos įsigijimo išlaidos	19787,5	17789,2
3. 1. 1. 4.	Kultūros ir kitų vertybių įsigijimo išlaidos	364,6	301,6
3. 1. 1. 4. 1.	Kultūros ir kitų vertybių įsigijimo išlaidos	364,6	301,6
3. 1. 1. 4. 1. 1.	Muziejinių vertybių įsigijimo išlaidos	162,6	152,4
3. 1. 1. 4. 1. 2.	Antikvarinių ir kitų meno kūrinių įsigijimo išlaidos	45,5	42,7
3. 1. 1. 4. 1. 3.	Kitų vertybių įsigijimo išlaidos	156,5	106,5
3. 1. 1. 5.	Kito ilgalaikio materialiojo turto įsigijimo išlaidos	41079,4	33470,4
3. 1. 1. 5. 1.	Kito ilgalaikio materialiojo turto įsigijimo išlaidos	41079,4	33470,4
3. 1. 1. 5. 1. 1.	Kito ilgalaikio materialiojo turto įsigijimo išlaidos	41079,4	33470,4
3. 1. 2.	Nematerialiojo turto kūrimo ir įsigijimo išlaidos	23879,1	17895,4
3. 1. 2. 1.	Nematerialiojo turto kūrimo ir įsigijimo išlaidos	23879,1	17895,4
3. 1. 2. 1. 1.	Nematerialiojo turto kūrimo ir įsigijimo išlaidos	23879,1	17895,4
3. 1. 2. 1. 1. 2.	Kompiuterinės programinės įrangos ir kompiuterinės programinės įrangos licencijų įsigijimo išlaidos	11561,7	9556,5
3. 1. 2. 1. 1. 3.	Patentų įsigijimo išlaidos	21,0	20,9
3. 1. 2. 1. 1. 4.	Literatūros ir meno kūrinių įsigijimo išlaidos	37,9	35,0
3. 1. 2. 1. 1. 5.	Kito nematerialiojo turto įsigijimo išlaidos	12258,5	8283,0
3. 1. 3.	Atsargų kūrimo ir įsigijimo išlaidos	0,4	0,4
3. 1. 3. 2.	Kitų atsargų įsigijimo išlaidos	0,4	0,4
3. 1. 3. 2. 1.	Kitų atsargų įsigijimo išlaidos	0,4	0,4
3. 1. 3. 2. 1. 6.	Kitų atsargų įsigijimo išlaidos	0,4	0,4
3. 1. 4.	Ilgalaikio turto finansinės nuomos (lizingo) išlaidos	808,0	775,8
3. 1. 4. 1.	Ilgalaikio turto finansinės nuomos (lizingo) išlaidos	808,0	775,8
3. 1. 4. 1. 1.	Ilgalaikio turto finansinės nuomos (lizingo) išlaidos	808,0	775,8
3. 1. 4. 1. 1. 1.	Ilgalaikio turto finansinės nuomos (lizingo) išlaidos	808,0	775,8
3. 1. 5.	Biologinio turto ir žemės gelmių išteklių įsigijimo išlaidos	343,4	343,1
3. 1. 5. 1.	Biologinio turto ir žemės gelmių išteklių įsigijimo išlaidos	343,4	343,1
3. 1. 5. 1. 1.	Biologinio turto ir žemės gelmių išteklių įsigijimo išlaidos	343,4	343,1
3. 1. 5. 1. 1. 2.	Gyvulių ir kitų gyvūnų įsigijimo išlaidos	20,8	20,5
3. 1. 5. 1. 1. 3.	Miškų, vaismedžių ir kitų augalų įsigijimo išlaidos	322,6	322,6
3. 2.	Finansinio turto padidėjimo išlaidos (finansinio turto įsigijimo / investavimo išlaidos)	18021,7	16742,8
3. 2. 1.	Vidaus finansinio turto padidėjimo išlaidos (investavimo į rezidentus išlaidos)	18021,7	16742,8
3. 2. 1. 5.	Akcijos (išsigytos iš rezidentų)	17674,0	16397,5
3. 2. 1. 5. 1.	Akcijos (išsigytos iš rezidentų)	17674,0	16397,5
3. 2. 1. 5. 1. 1.	Akcijos (išsigytos iš rezidentų)	17674,0	16397,5
3. 2. 1. 7.	Kitos mokėtinos sumos (suteiktos)	347,7	345,3
3. 2. 1. 7. 1.	Kitos mokėtinos sumos (suteiktos)	347,7	345,3
3. 2. 1. 7. 1. 2.	Kitos ilgalaikės mokėtinos sumos (suteiktos)	347,7	345,3
3. 3.	Finansinių įsipareigojimų vykdymo išlaidos (grąžintos skolos)	99583,9	98199,5
3. 3. 1.	Vidaus finansinių įsipareigojimų vykdymo išlaidos (kreditoriams rezidentams grąžintos skolos)	79360,1	77975,9
3. 3. 1. 4.	Paskolos (grąžintinos)	79340,0	77955,8
3. 3. 1. 4. 1.	Paskolos (grąžintinos)	79340,0	77955,8
3. 3. 1. 4. 1. 2.	Ilgalaikės paskolos (grąžintos)	79340,0	77955,8
3. 3. 1. 7.	Kitos mokėtinos sumos (grąžintos)	20,1	20,1
3. 3. 1. 7. 1.	Kitos mokėtinos sumos (grąžintos)	20,1	20,1
3. 3. 1. 7. 1. 2.	Kitos ilgalaikės mokėtinos sumos (grąžintos)	20,1	20,1
3. 3. 2.	Užsienio finansinių įsipareigojimų vykdymo išlaidos (kreditoriams nerezidentams grąžintos skolos)	20223,8	20223,6
3. 3. 2. 4.	Paskolos (grąžintinos)	20223,8	20223,6
3. 3. 2. 4. 1.	Paskolos (grąžintinos)	20223,8	20223,6
3. 3. 2. 4. 1. 2.	Ilgalaikės paskolos (grąžintos)	20223,8	20223,6

II SKYRIUS

LIETUVOS RESPUBLIKOS SAVIVALDYBIŲ BIUDŽETŲ IŠLAIDŲ VYKDYMAS PAGAL
VALSTYBĖS FUNKCIJŲ KLASIFIKACIJĄ

(tūkst. eurų)

Funkcinės klasifikacijos kodai	Išlaidų pavadinimas	Eil.Nr.	Patikslintas ataskaitinio laikotarpio asignavimų planas	Vykdymas
1	2	3	4	5
1	Bendrosios valstybės paslaugos	1	583192,3	536023,9
2	Gynyba	2	11073,8	8388,6
3	Viešoji tvarka ir visuomenės apsauga	3	70284,7	68634,4
4	Ekonomika	4	926566,6	847081,6
5	Aplinkos apsauga	5	348490,5	317804,9
6	Būstas ir komunalinis ūkis	6	531771,3	490243,8
7	Sveikatos apsauga	7	155729,4	126430,4
8	Poilsis, kultūra ir religija	8	618709,1	577992,9
9	Švietimas	9	3426263,1	3290695,3
10	Socialinė apsauga	10	1110884,2	1052005,3
	IŠ VISO ASIGNAVIMŲ	11	7782965,0	7315301,1
	iš jų asignavimai, skirti Europos Sąjungos ir kitai tarptautinei finansinei paramai bendrai finansuoti, įskaitant tinkamų finansuoti išlaidų daliai tenkančių pridėtinės vertės mokesčių, išskyrus iš valstybės biudžeto gautus asignavimus, skirtus Europos Sąjungos ir kitai tarptautinei finansinei paramai bendrai finansuoti	12	114847,0	86308,6
	Finansinio turto padidėjimo išlaidos (finansinio turto įsigijimo / investavimo išlaidos)	13	18021,7	16742,8
	Finansinių įsipareigojimų vykdymo išlaidos (grąžintos paskolos)	14	99583,9	98199,5
	IŠ VISO IŠLAIDŲ	15	7900570,6	7430243,4
	LĖŠŲ LIKUTIS ATASKAITINIO LAIKOTARPIO PABAIGOJE	16		595819,8
	iš jo: apyvartinių lėšų likutis	17		575621,8
	iš jo praėjusių metų nepanaudota pajamų dalis (pildoma tik teikiant ataskaitą už metus)	18		555273,5
	iš jos nepanaudotos valstybės biudžeto dotacijos, skirtos Europos Sąjungos ir kitai tarptautinei finansinei paramai bendrai finansuoti (pildoma tik teikiant ataskaitą už metus)	19		16849,6
	skolintų lėšų likutis	20		6281,7
	kitos apyvartinės lėšos dėl kredito įstaigų veiklos apribojimo	21		13916,3

Valstybės izdo departamento direktorė

Rasa Kavolytė

**INFORMACIJA
PRIE 2025 METŲ SUVESTINIO SAVIVALDYBIŲ BIUDŽETŲ VYKDYMO
ATASKAITŲ RINKINIO**

Lietuvos Respublikos 2025–2027 metų biudžeto patvirtinimo įstatymo (2024 m. gruodžio 19 d. Nr. XV-89) 5 priede yra numatytas savivaldybių biudžetų finansinis rodiklis – prognozuojamos pajamos iš gyventojų pajamų mokesčio, išskyrus fiksuoto dydžio gyventojų pajamų mokestį, mokamą už pajamas, gaunamas iš veiklos, kuria verčiamasi turint verslo liudijimą (toliau – GPM). Toks GPM sudaro 3 477 579 tūkst. eurų (į šią sumą neįskaičiuotas fiksuoto dydžio gyventojų pajamų mokestis, mokamas už pajamas, gaunamas iš veiklos, kuria verčiamasi turint verslo liudijimą).

Pagal savivaldybių biudžetų vykdymo ataskaitų duomenis savivaldybės 2025 metais surinko **3 573 112,4** tūkst. eurų tokių pajamų iš GPM (į šią sumą taip pat neįskaičiuotas fiksuoto dydžio gyventojų pajamų mokestis, mokamas už pajamas, gaunamas iš veiklos, kuria verčiamasi turint verslo liudijimą). Metinis pajamų planas įvykdytas **102,747 proc.** ir gauta **95 533,4** tūkst. eurų daugiau pajamų iš GPM. Visos savivaldybės gavo pajamų iš GPM daugiau, negu buvo prognozuota.

Informacija apie konkrečių savivaldybių biudžetų prognozuotų pajamų iš GPM, numatytų Lietuvos Respublikos Seimui tvirtinant savivaldybių biudžetų pagrindinius finansinius rodiklius 2025 metams, vykdymą pateikiama **lentelėje**.

INFORMACIJA APIE SAVIVALDYBIŲ BIUDŽETŲ 2025 M. PAJAMAS IŠ GPM

(tūkst. eurų)

Savivaldybės pavadinimas	GPM numatytas Seimui tvirtinant 2025 m. finansinius rodiklius*	Gauta GPM (pagal savivaldybių biudžetų vykdymo ataskaitų duomenis, bet be pajamų už verslo liudijimus)	GPM vykdymo rezultatas	
			proc.	suma
	1	2	3	4
Vilniaus miesto	726.134	746.282,7	102,775	20.148,7
Alytaus miesto	56.815	58.384,1	102,762	1.569,1
Birštono	9.835	10.102,4	102,719	267,4
Druskininkų	24.913	25.590,5	102,719	677,5
Kauno miesto	365.822	376.017,8	102,787	10.195,8
Klaipėdos miesto	195.697	201.073,5	102,747	5.376,5
Marijampolės	59.420	61.049,3	102,742	1.629,3
Neringos	12.584	12.927,4	102,729	343,4
Palangos miesto	29.526	30.309,2	102,653	783,2
Panevėžio miesto	93.677	96.266,2	102,764	2.589,2
Šiaulių miesto	121.131	124.479,9	102,765	3.348,9
Visagino	27.126	27.866,5	102,730	740,5
Akmenės rajono	24.664	25.335,9	102,724	671,9
Alytaus rajono	28.429	29.206,2	102,734	777,2
Anykščių rajono	29.302	30.104,2	102,738	802,2
Biržų rajono	26.766	27.498,8	102,738	732,8
Ignalinos rajono	19.073	19.596,0	102,742	523,0
Jonavos rajono	49.422	50.782,7	102,753	1.360,7
Joniškio rajono	24.060	24.719,8	102,742	659,8
Jurbarko rajono	30.523	31.358,1	102,736	835,1
Kaišiadorių rajono	31.858	32.731,1	102,741	873,1
Kauno rajono	132.461	136.102,0	102,749	3.641,0
Kėdainių rajono	52.055	53.480,3	102,738	1.425,3
Kelmės rajono	30.478	31.309,3	102,728	831,3
Klaipėdos rajono	88.145	90.558,0	102,738	2.413,0

Savivaldybės pavadinimas	GPM numatytas Seimui tvirtinant 2025 m. finansinius rodiklius*	Gauta GPM (pagal savivaldybių biudžetų vykdymo ataskaitų duomenis, bet be pajamų už verslo liudijimus)	GPM vykdymo rezultatas	
			proc.	suma
	1	2	3	4
Kretingos rajono	41.059	42.178,3	102,726	1.119,3
Kupiškio rajono	19.539	20.072,8	102,732	533,8
Lazdijų rajono	20.975	21.545,1	102,718	570,1
Mažeikių rajono	61.090	62.760,7	102,735	1.670,7
Molėtų rajono	20.585	21.145,5	102,723	560,5
Pakruojo rajono	22.140	22.746,9	102,741	606,9
Panevėžio rajono	41.423	42.560,3	102,746	1.137,3
Pasvalio rajono	27.090	27.830,6	102,734	740,6
Plungės rajono	37.545	38.570,8	102,732	1.025,8
Prienų rajono	28.863	29.659,7	102,760	796,7
Radviliškio rajono	41.188	42.311,1	102,727	1.123,1
Raseinių rajono	33.347	34.257,3	102,730	910,3
Rokiškio rajono	33.774	34.698,1	102,736	924,1
Skuodo rajono	18.765	19.276,5	102,726	511,5
Šakių rajono	31.415	32.278,5	102,749	863,5
Šalčininkų rajono	36.864	37.871,0	102,732	1.007,0
Šiaulių rajono	46.234	47.499,9	102,738	1.265,9
Šilalės rajono	25.669	26.373,1	102,743	704,1
Šilutės rajono	43.404	44.592,0	102,737	1.188,0
Širvintų rajono	17.777	18.263,6	102,737	486,6
Švenčionių rajono	26.723	27.453,0	102,732	730,0
Tauragės rajono	41.823	42.962,5	102,725	1.139,5
Telšių rajono	44.830	46.053,1	102,728	1.223,1
Trakų rajono	46.174	47.443,4	102,749	1.269,4
Ukmergės rajono	39.094	40.162,1	102,732	1.068,1
Utenos rajono	44.440	45.657,5	102,740	1.217,5
Varėnos rajono	26.377	27.098,7	102,736	721,7
Vilkaviškio rajono	39.933	41.026,0	102,737	1.093,0
Vilniaus rajono	136.176	139.916,4	102,747	3.740,4
Zarasų rajono	19.922	20.466,8	102,735	544,8
Elektrėnų	31.332	32.193,7	102,750	861,7
Kalvarijos	11.718	12.038,1	102,732	320,1
Kazlų Rūdos	12.245	12.579,1	102,728	334,1
Pagėgių	9.210	9.460,0	102,714	250,0
Rietavo	8.920	8.978,3	100,654	58,3
IŠ VISO:	3.477.579	3.573.112,4	102,747	95.533,4

*Lietuvos Respublikos 2025–2027 metų biudžeto patvirtinimo įstatymo 5 priede numatytos prognozuojamos pajamos iš gyventojų pajamų mokesčio, išskyrus fiksuoto dydžio GPM, mokamą už pajamas, gaunamas iš veiklos, kuria verčiamasi turint verslo liudijimą.