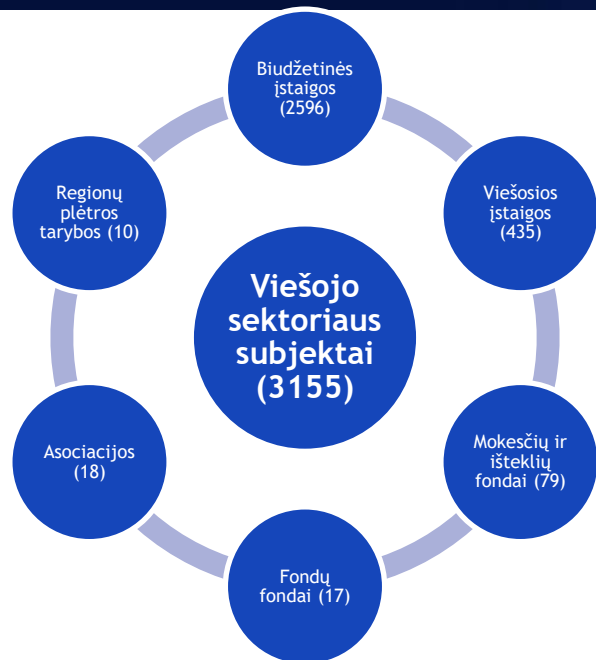


Viešojo sektoriaus subjektai



2025 metų nacionalinį ataskaitų rinkinį sudaro:

- ✓ valstybės viešojo sektoriaus subjektų,
- ✓ visų savivaldybių viešojo sektoriaus subjektų,
- ✓ valstybės socialinių fondų,
- ✓ Privalomojo sveikatos draudimo fondo,
- ✓ Pensijų anuitetų fondo

į vieną viešojo sektoriaus subjekto ataskaitų rinkinį konsoliduoti duomenys apie finansinę būklę, veiklos rezultatus ir pinigų srautus bei savivaldybių biudžetų vykdymo duomenys.

Kartu su rinkiniu yra teikiama informacija apie valstybės skolą.

2021 m. - 3462

2022 m. - 3409

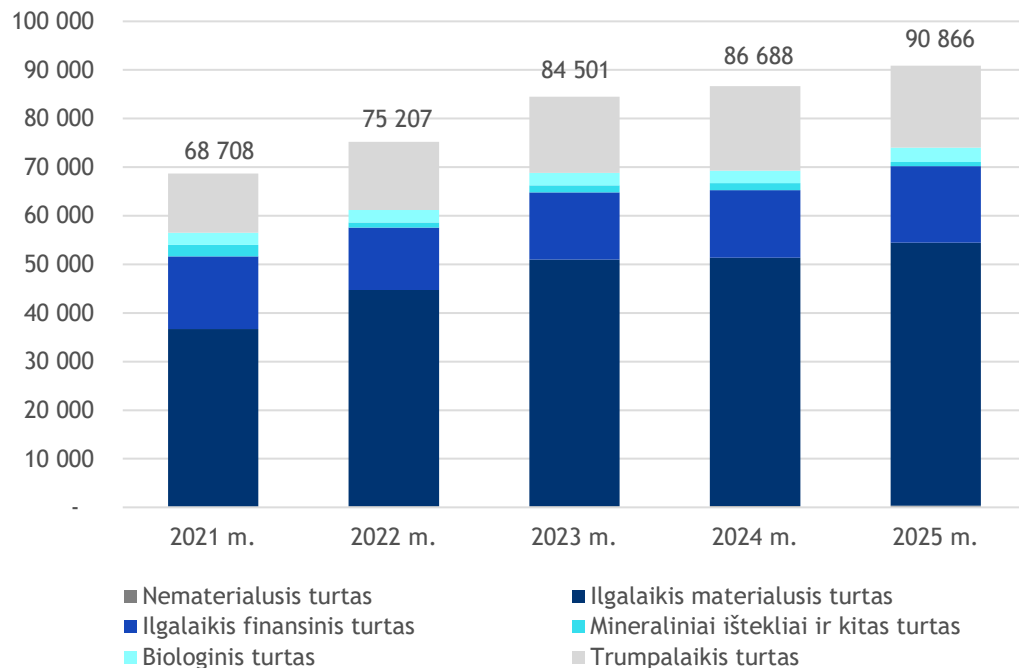
2023 m. - 3272

2024 m. - 3233

2025 m. - 3155

Valstybės turtas

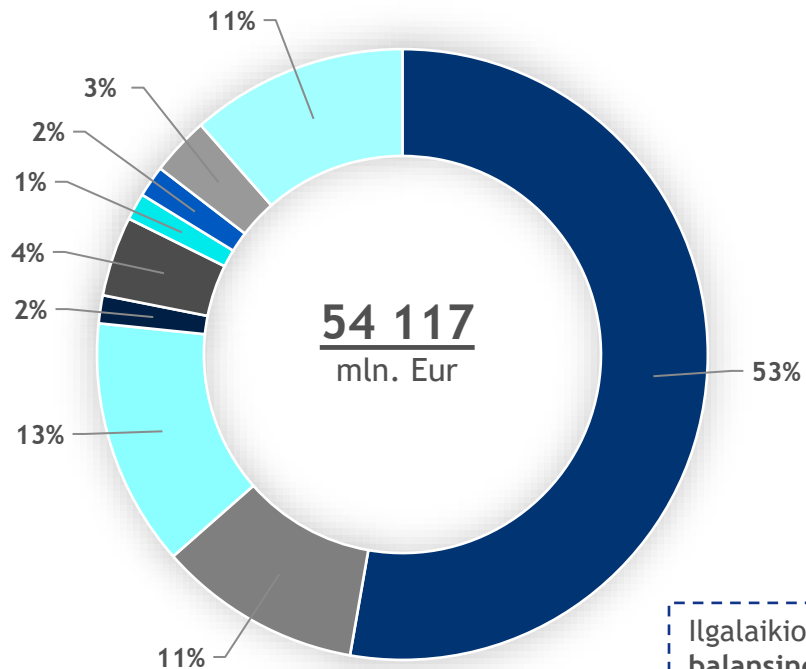
Valstybės turto sandara ir jo balansinės vertės pokytis 2021 - 2025 m., mln. Eur



Valstybės turta sudaro:

- **Nematerialusis turtas**
programinė įranga ir jos licencijos, patentai, autorių ir kitos teisės, literatūros, mokslo, meno kūriniai ir kt.
- **Ilgalaikis materialusis turtas**
žemė, pastatai, infrastruktūros statiniai, nekilnojamosios ir kilnojamosios (muziejinės) kultūros vertybės, transporto priemonės, įrenginiai ir kt.
- **Ilgalaikis finansinis turtas**
ilgalaikės investicijos į kitus subjektus, suteiktos paskolos, terminuotieji indėliai ir kt.
- **Biologinis turtas**
gyvūnai, medynai, parkų ir skverų želdiniai, pasėliai ir kt.
- **Mineraliniai ištekliai**
durpės, žvyras, požeminis vanduo, smėlis, klintis, molis, dolomitas, sapropelis, nafta, mineralinis vanduo
- **Trumpalaikis turtas**
atsargos, gautini mokesčiai ir socialinės įmokos, trumpalaikės investicijos, pinigai ir kt.

Valstybės ilgalaikis materialusis turtas



Ilgalaikio materialiojo turto struktūra 2025 m.

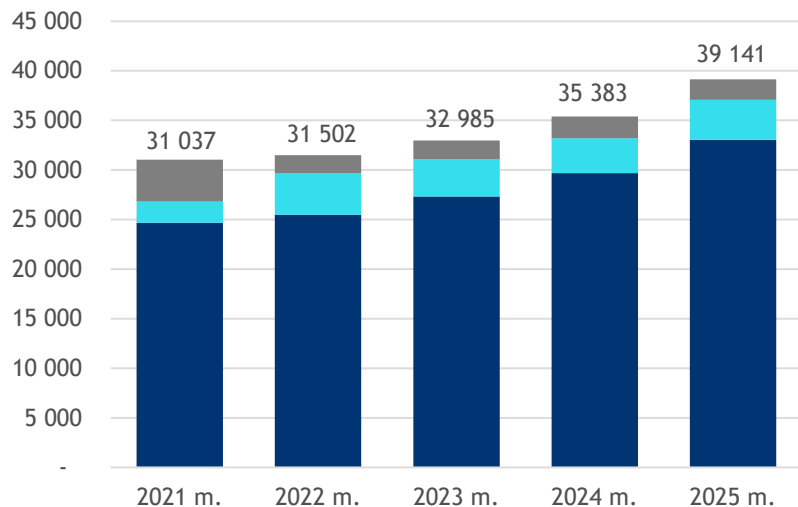
- Žemė
- Pastatai
- Infrastruktūros statiniai
- Kiti statiniai
- Mašinos ir įrenginiai
- Transporto priemonės
- Baldai, biuro įranga ir kitas ilgalaikis materialusis turtas
- Kultūros ir kitos vertybės
- Nebaigta statyba ir išankstiniai mokėjimai

Ilgalaikio materialiojo turto grupėje didžiausią vertę 2025 m. sudarė žemės balansinė vertė (28 545 mln. Eur):

- Laisvos valstybinės žemės - 17 968 mln. Eur
- Sklypų (valstybinės žemės) - 10 415 mln. Eur
- Sklypų (savivaldybių žemės) - 162 mln. Eur

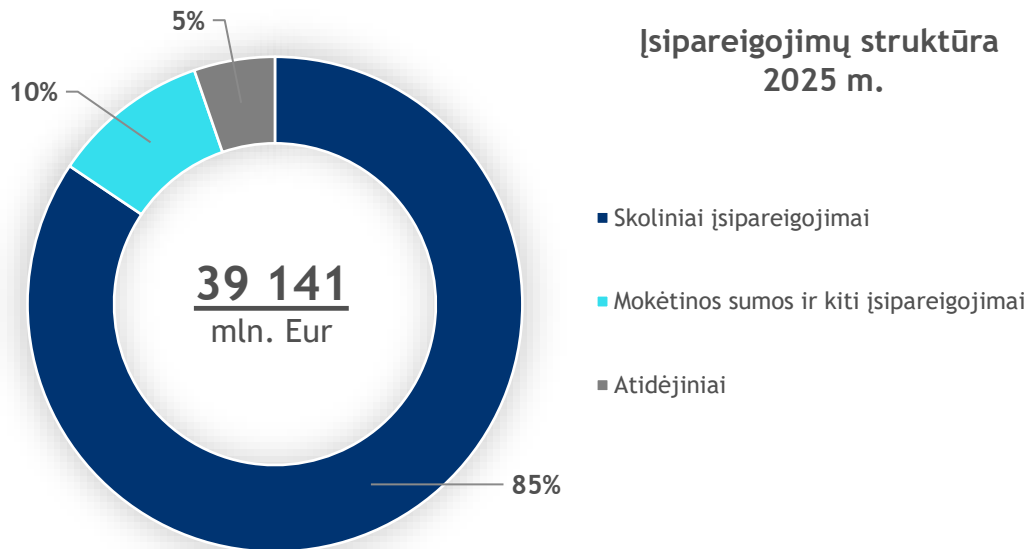
Valstybės įsipareigojimai

Įsipareigojimų pokytis 2021 - 2025 m.,
mln. Eur



- Atidėjiniai
- Mokėtinos sumos ir kiti įsipareigojimai
- Skoliniai įsipareigojimai

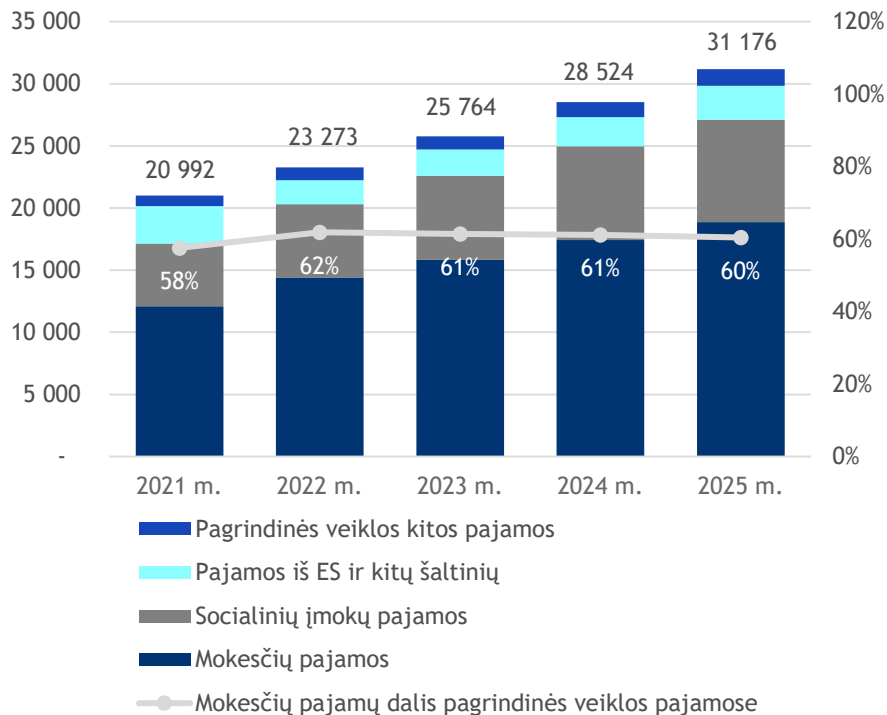
Įsipareigojimų struktūra
2025 m.



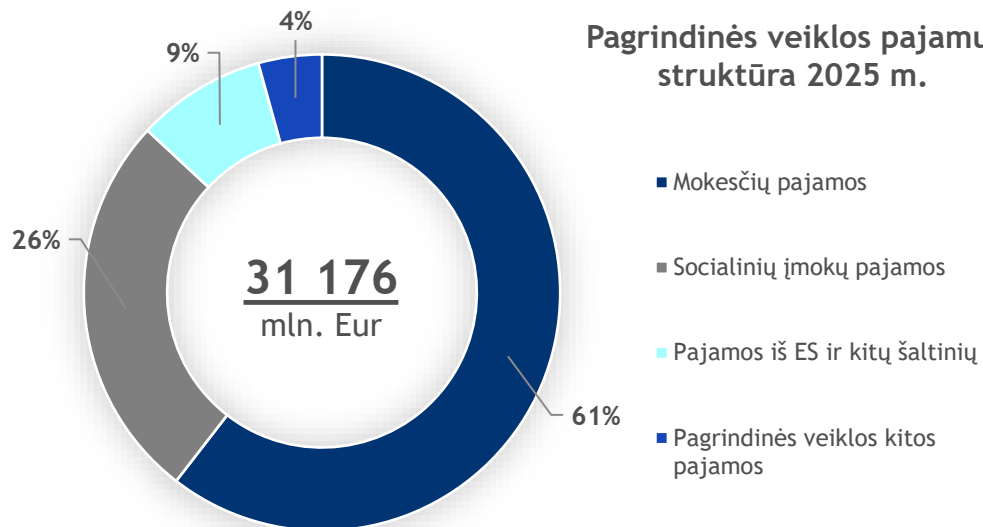
Valstybės finansinių ataskaitų rinkinyje pateikti viešo sektoriaus įsipareigojimai skiriasi nuo Valstybės duomenų agentūros skaičiuojamos valstybės skolos, nes valstybės skola pagal statistikai keliamus reikalavimus neapima visų viešo sektoriaus įsipareigojimų, rodomų finansinėse ataskaitose (pvz., įsipareigojimų prekių tiekėjams ar paslaugų teikėjams, mokėtino darbo užmokesčio ir kt.). Taip pat skiriasi viešo sektoriaus subjektų ir valdžios sektoriui priskiriamų subjektų apimtis bei finansinėse ataskaitose pateikiamų įsipareigojimų ir valstybės skolos skaičiavimo metodika.

Valstybės pagrindinės veiklos pajamos

Pagrindinės veiklos pajamų pokytis 2021 - 2025 m., mln. Eur



Pagrindinės veiklos pajamų struktūra 2025 m.



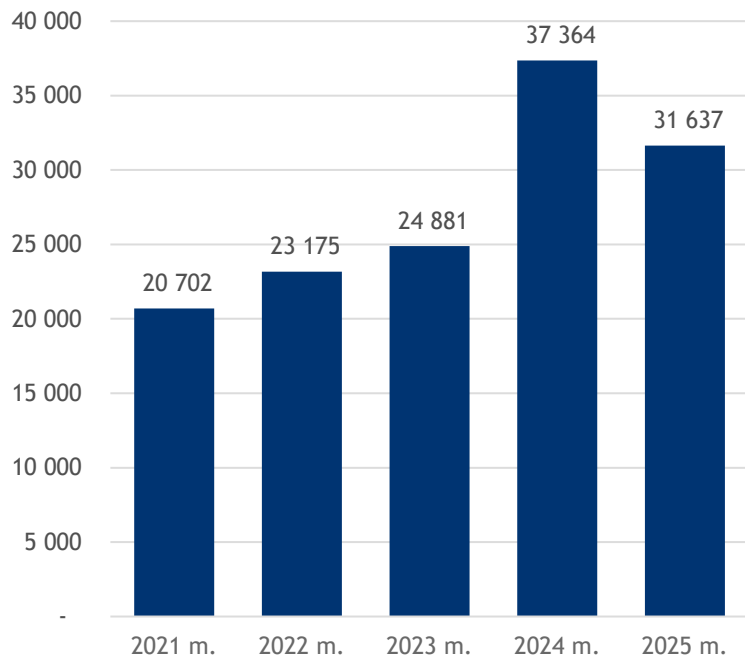
2025 m. didžiausią valstybės pajamų dalį sudarė pagrindinės veiklos pajamos iš mokesčių ir socialinių įmokų:

- mokesčių pajamos - 18 857 mln. Eur
- socialinių įmokų pajamos - 8 241 mln. Eur

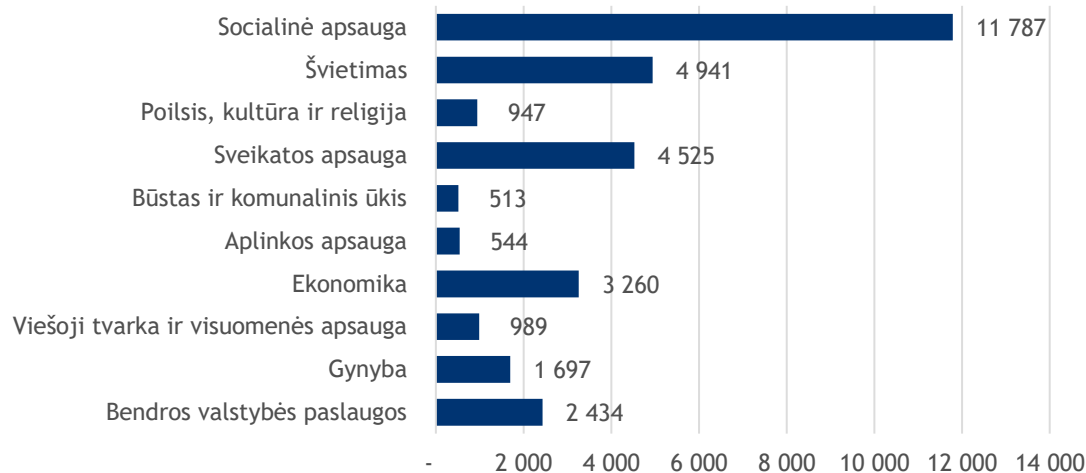
Daugiausiai pajamų buvo gauta iš gyventojų pajamų mokesčio (7 081 mln. Eur), pridėtinės vertės mokesčio (7 067 mln. Eur), akcizų (2 137 mln. Eur) ir pelno mokesčio (1 817 mln. Eur).

Valstybės pagrindinės veiklos sąnaudos

Pagrindinės veiklos sąnaudų pokytis
2021 - 2025 m., mln. Eur



2025 m. pagrindinės veiklos sąnaudos pagal
segmentus, mln. Eur

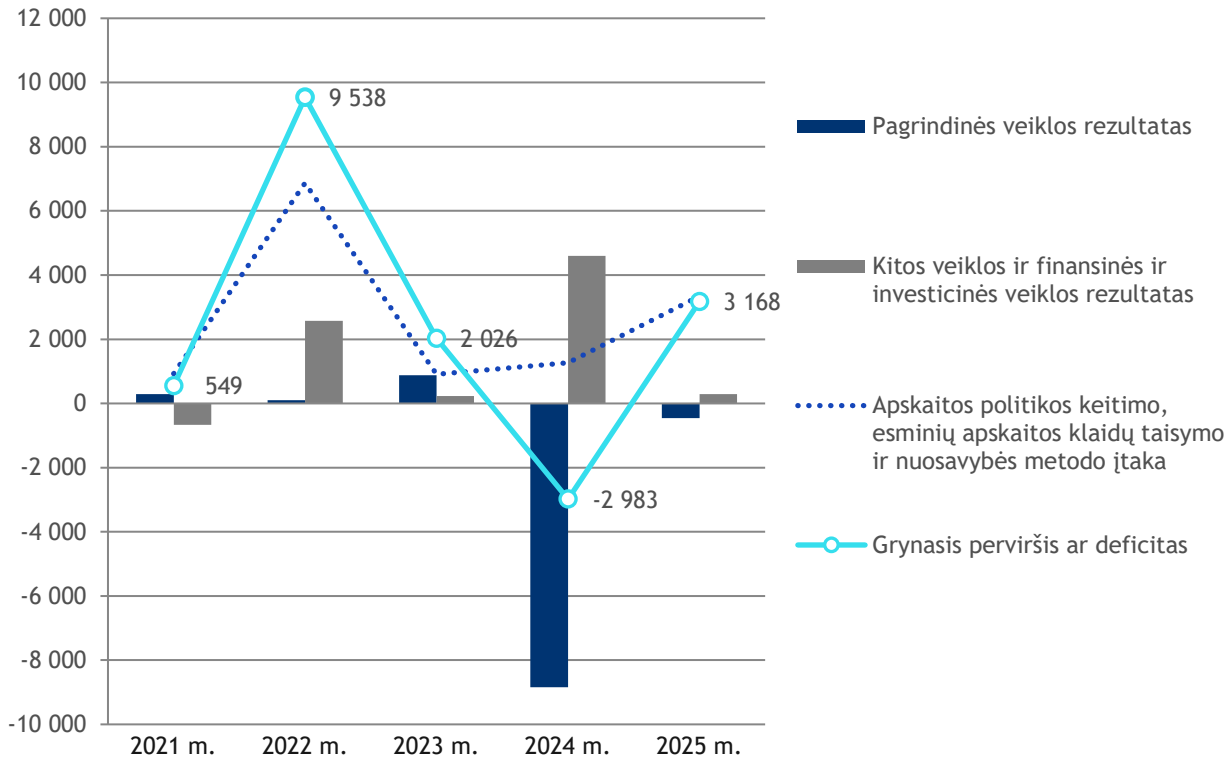


Pagrindinės veiklos sąnaudas sudaro darbo užmokesčio ir socialinio draudimo, socialinių išmokų, finansavimo, nusidėvėjimo ir amortizacijos, komunalinių paslaugų ir ryšio, komandiruočių, kvalifikacijos kėlimo, transporto, remonto, sunaudotų ir parduotų atsargų savikainos, nuomos, kitų paslaugų ir kitos sąnaudos.

Didžiausią dalį 2025 m. sudarė **socialinių išmokų, darbo užmokesčio ir socialinio draudimo bei finansavimo sąnaudos**, atitinkamai 38 proc., 32 proc. ir 10 proc. visų pagrindinės veiklos sąnaudų.

Valstybės veiklos rezultatas

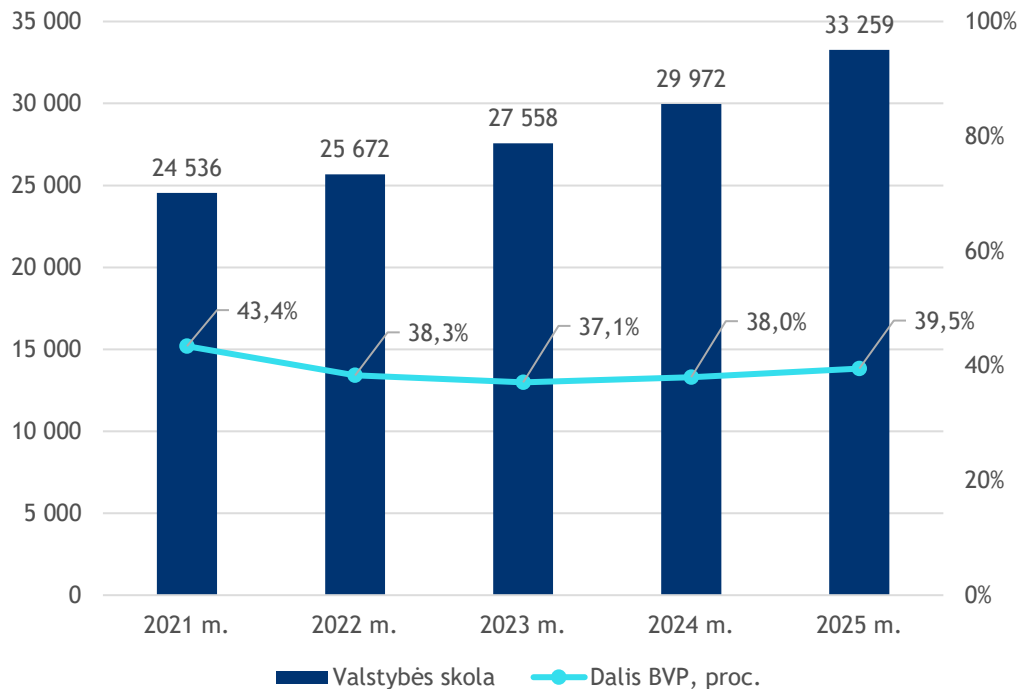
Grynojo perviršio ar deficito pokytis 2021 - 2025 m., mln. Eur



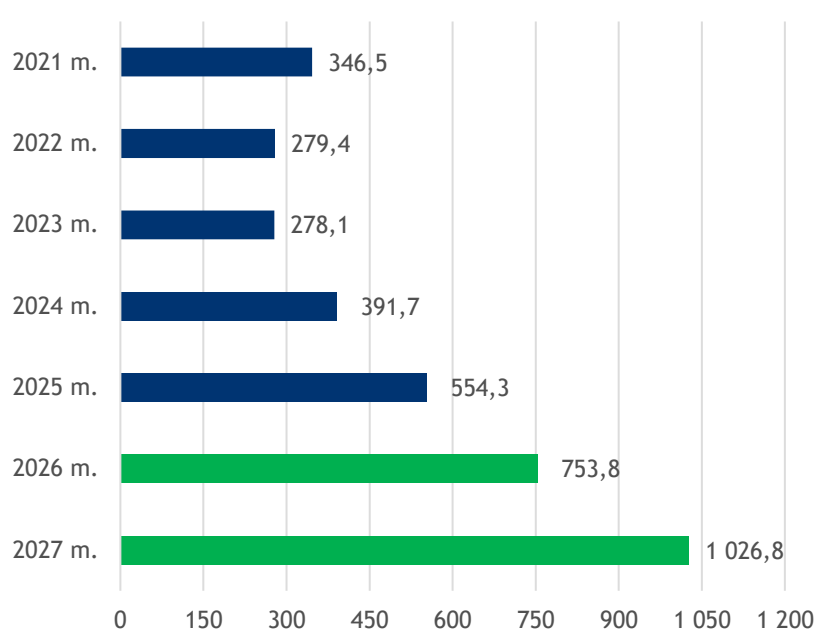
- ✓ 2021 m. pagrindinės veiklos pajamos, palyginus su 2020 m., padidėjo 18 proc. Mokesčių pajamos siekė 12,1 mlrd. Eur arba 58 proc. pagrindinės veiklos pajamų ir, palyginus su praėjusiu laikotarpiu, išaugo 14 proc.
- ✓ 2022 m. grynojo perviršio susidarymui daugiausiai įtakos turėjo atstatytos Nacionalinės žemės tarnybos prie Aplinkos ministerijos apskaitoje užregistruotos žemės nuvertėjimo sąnaudos ir Lietuvos Respublikos energetikos ministerijos užregistruotos kitos finansinės ir investicinės veiklos teigiamos sąnaudos t. y. sąlyginių palūkanų sąnaudos apskaičiuotos dėl Ignalinos atominės elektrinės eksploatavimo nutraukimo ir giluminio atliekyno įrengimo dabartinės vertės apskaičiavimo.
- ✓ 2023 m. pagrindinės veiklos pajamos 4 proc. viršijo pagrindinės veiklos sąnaudas. Mokesčių pajamos (15.8 mlrd. Eur) sudarė 57 proc. visų pagrindinės veiklos pajamų ir palyginus su 2022 m., išaugo 10 proc.
- ✓ 2024 m. grynojo deficito susidarymą lėmė 50 proc., palyginus su 2023 m., išaugusios pagrindinės veiklos sąnaudos. Energetikos ministerija registravo 4,7 mlrd. Eur finansavimo sąnaudų dėl atidėjinių nediskontuotos savikainos padidėjimo, Nacionalinė žemės tarnyba - 4,5 mlrd. Eur žemės nuvertėjimo sąnaudų.
- ✓ 2025 m. grynojo perviršio susidarymui daugiausiai įtakos turėjo Apskaitos politikos keitimo ir esminių apskaitos klaidų taisymo įtakos straipsnyje registruotų koregavimų dėl praėjusį ataskaitinį laikotarpį registruotų sąnaudų.

Valstybės skola

Valstybės skolos pokytis 2021 - 2025 m., mln. Eur



Vyriausybės skolinimosi kaštai, mln. Eur





Lietuvos Respublikos
FINANSŲ MINISTERIJA