



Ekonominės raidos scenarijus

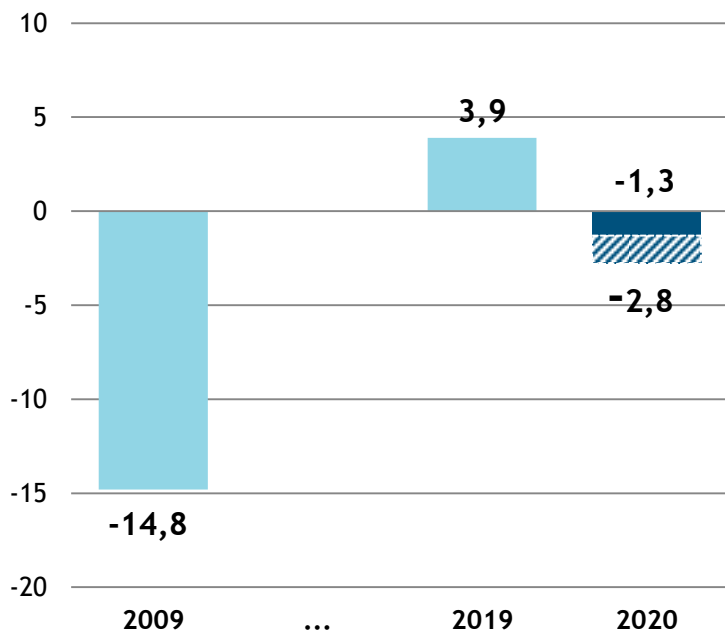


Lietuvos Respublikos
FINANSŲ MINISTERIJA

Ekonomika trauksis



Lietuvos BVP pokyčiai, proc.



	2009 m.	2019 m.	2020 m.
BVP pokytis, proc.	-14,8	3,9	-1,3
Įtaka BVP pokyčiui, procentiniai punktai			
Valdžios sektoriaus vartojimo išlaidos	-0,3	0,1	0,2
Namų ūkių vartojimo išlaidos	-11,2	2,0	0,6
Išlaidos bendrojo pagrindinio kapitalo formavimui	-10,1	1,5	0,2
Prekių ir paslaugų eksportas	-7,3	7,1	-1,9

COVID-19 poveikio LT ekonomikai kanalai



PASIŪLOS šokas

Sutrikusios tiekimo grandinės

Gamybos
sumažėjimas

Galimybė tapti
nauju tiekėju

PAKLAUSOS šokas

Sumažėjusi užsienio
paklausa

Neigiama įtaka prekes
ir paslaugas
eksportuojančioms
įmonėms

Sumažėjusi vidaus
paklausa

Neigiama įtaka
kelionių, prekybos,
viešbučių ir restoranų,
pramogų verslui

Sutrikdytas ugdymo
procesas ir sveikatos
apsaugos sistemos
„perkaitimas“

Išbalansuota
švietimo ir sveikatos
apsaugos sistema

Spaudimas viešiesiems
finansams

Sumažėjęs valdžios
sektorius finansų
tvarumas

Euro zonos ekonomikos perspektyvos



Trumpojo laikotarpio perspektyvos, palyginti su EK žiemos prognoze prastėja

Žiemos prognozėse buvo atsižvelgta tik į pradinį COVID-19 viruso protrūkio efektą Kinijoje

Nėra statistinių duomenų

- Pirmieji statistiniai duomenys (pirmas BVP įvertis už 2020 m. I ketv.) kuriuose matysis COVID-19 poveikis ekonomikai pasirodys tik gegužės 15 d.
- Ekonominių lūkesčių rodikliai, kuriuose turėtų atsispindėti COVID-19 protrūkio efektas šiuo metu taip pat dar nepaskelbti

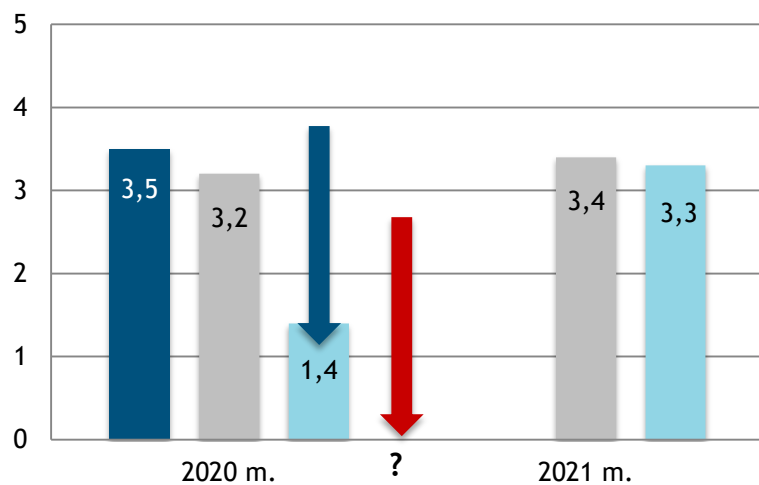
Tarptautinių ekspertų vertinimu euro zonos BVP 2020 m. gali gerokai smukti

Tinkamas ekonominės politikos atsakas yra esminis būdas suvaldyti neigiamas COVID-19 viruso protrūkio pasekmes euro zonos ekonomikai

Užsienio paklausa mažės

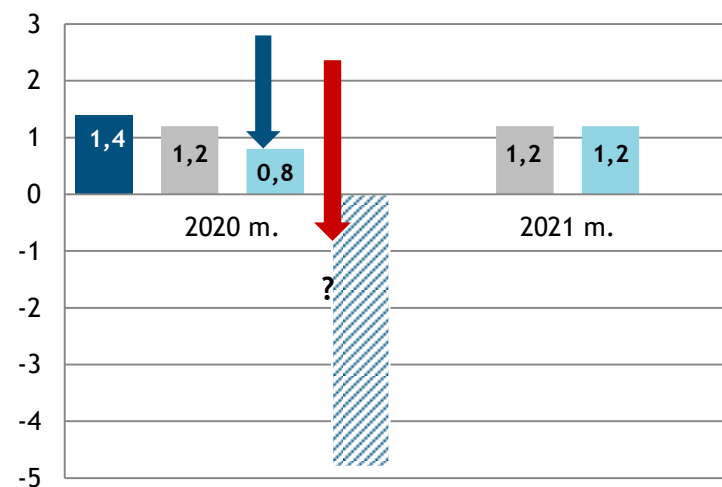


Pasaulio BVP pokytis, proc.



- TVF 2019 m. liepos mėn. prognozė
- TVF 2020 m. sausio ir vasario mėn. prognozės
- EBPO 2020 m. kovo mėn. prognozė

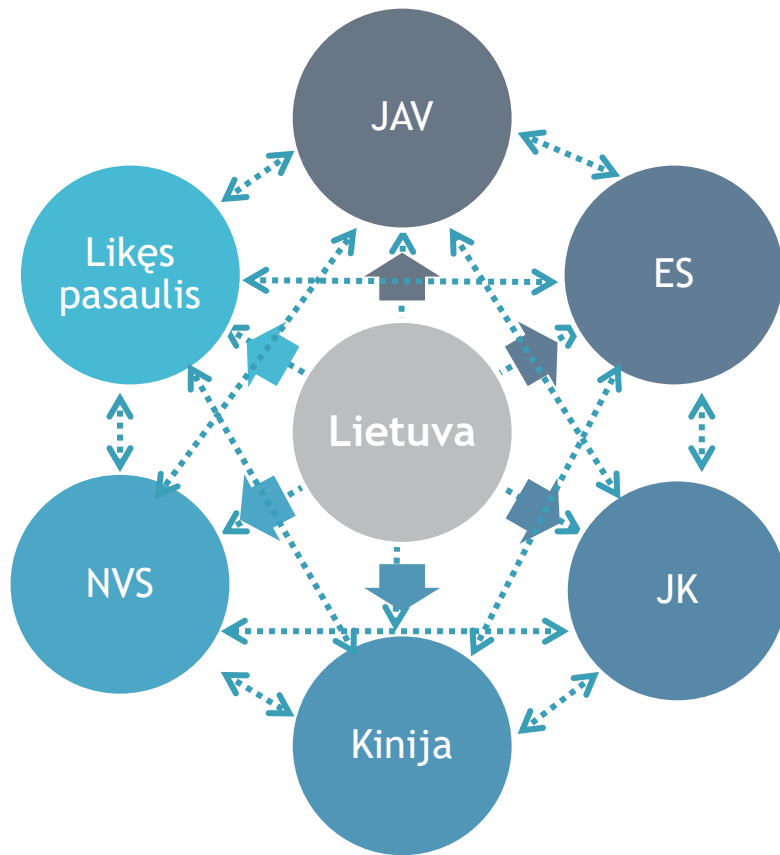
Euro zonos BVP pokytis, proc.



- EK 2019 m. vasaros prognozė
- EK 2020 m. žiemos prognozė
- EBPO 2020 m. kovo mėn. prognozė
- ?

Tarptautinių institucijų vertinimu euro zonos BVP 2020 smuks mažiausiai 1 proc.

Tarptautinė prekyba



2019 m. Lietuvos prekių eksportas augo 4,7 proc. Didžiąją dalį šio augimo lėmė eksportas į ES.

Rinka	Dalis, proc.	Kontribucija p.p.
ES	58,8	2,8
Vokietija	7,5	0,5
NVS	24,3	2
Rusija	14	0,6
Likęs pasaulis	16,9	-0,1
JK	3,8	0,2
JAV	3,7	-1,1
Kinija	0,9	0,3
Kitos šalys	8,5	0,5

Ekonominio - finansinio atsako prioritetai



Prioritetas	Lėšos, mln. Eur
Reikiamų resursų sveikatos ir visuomenės apsaugos sistemų veiklai užtikrinimas	500 mln. EUR
Darbo vietų ir gyventojų pajamų išsaugojimas	500 mln. EUR
Verslo likvidumo išsaugojimas	500 mln. EUR
Ekonomikos skatinimas (infrastruktūros projektai, atsinaujinanti energetika, skaitmenizavimas ir investicijos į žmogiškąjį kapitalą ir įtrauklios darbo rinkos didinimas)	1 mlrd. EUR
Valstybės išdo likvidumo užtikrinimas	Vyriausybei suteikta teisė papildomai skolintis

**PLANAS -
R.S.V.P.**

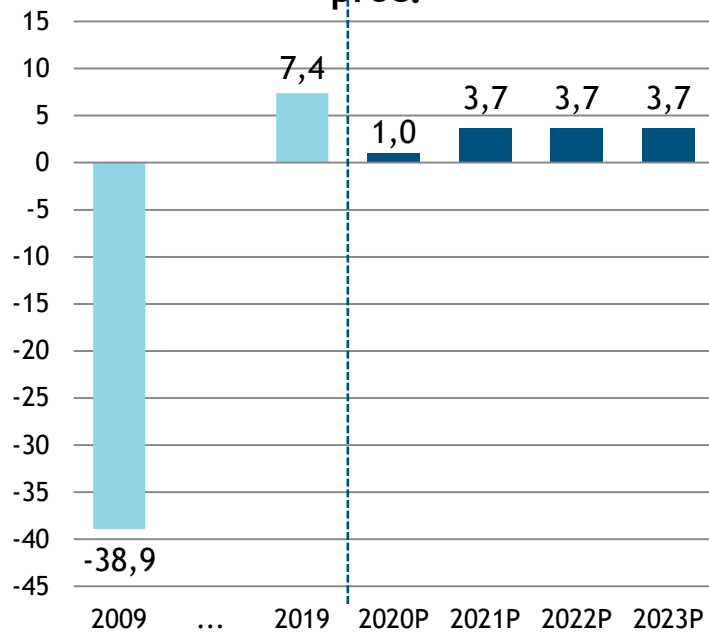
Pagrindiniai ekonominės raidos scenarijaus rodikliai



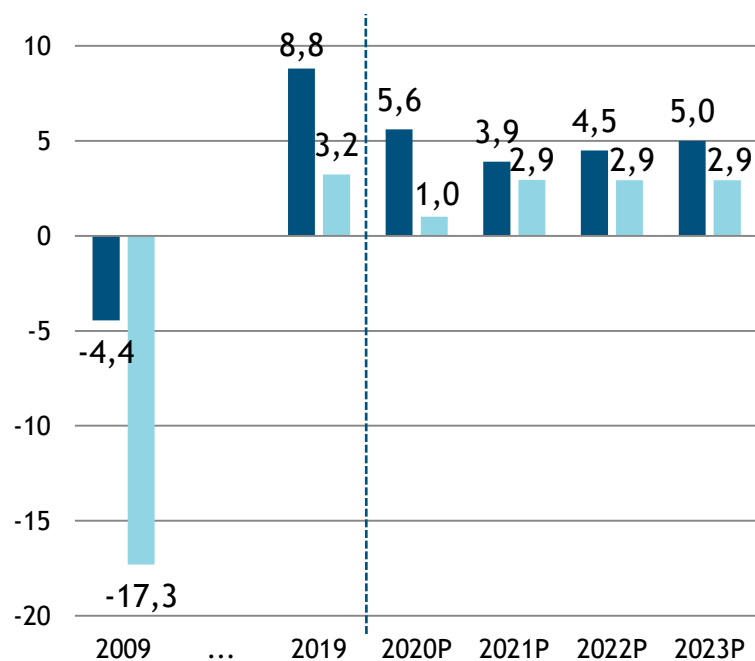
Rodiklio pavadinimas	2019	2020P	2021P	2022P	2023P
BVP (to meto kainomis), mln. eur	48339	48919 ↓	51101 ↓	53239 ↓	55477
BVP (palyginamosiomis kainomis) pokytis, proc.	3,9	-1,3 ↓	2,2 ↓	2,2 ↓	2,2
Suderintas vartotojų kainų indeksas (vidutinis metinis)	2,2	1,8 ↓	2,0 ↓	2,0	2,0
Investicijų (palyginamosiomis kainomis) pokytis proc.	7,4	1,0 ↓	3,7 ↓	3,7 ↓	3,7
Eksporto (palyginamosiomis kainomis) pokytis, proc.	9,3	-2,4 ↓	3,4	3,1 ↓	3,1
Nedarbo lygis (pagal gyventojų užimtumo tyrimo apibrėžtį), proc.	6,3	8,1 ↑	7,3 ↑	6,8 ↑	6,6
Vidutinio mėnesinio bruto darbo užmokesčio pokytis, proc.	8,8	5,6 ↓	3,9 ↓	4,5 ↓	5,0
Užimtųjų skaičiaus pokytis, proc.	0,3	-2,0 ↓	0,6 ↑	0,0 ↑	-0,3

Ekonomikos skatinimo planas palaikys vidaus paklausa

Išlaidų bendrojo pagrindinio
kapitalo formavimui pokyčiai,
proc.



Darbo užmokesčio ir namų ūkių
vartojimo išlaidų pokyčiai, proc.



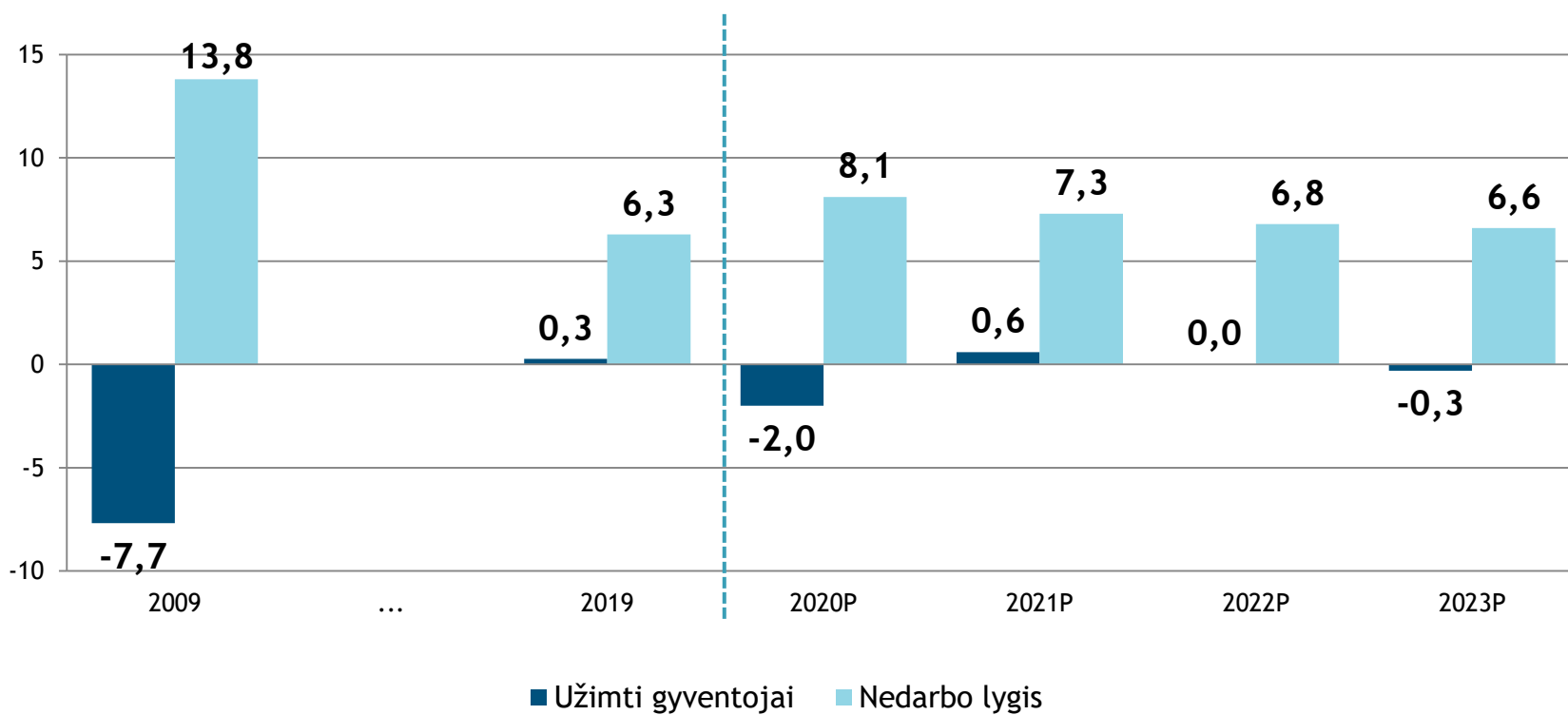
■ Bruto darbo užmokestis

■ Namų ūkių vartojimo išlaidos (palyg. kainomis)

Darbo rinkos rodikliai



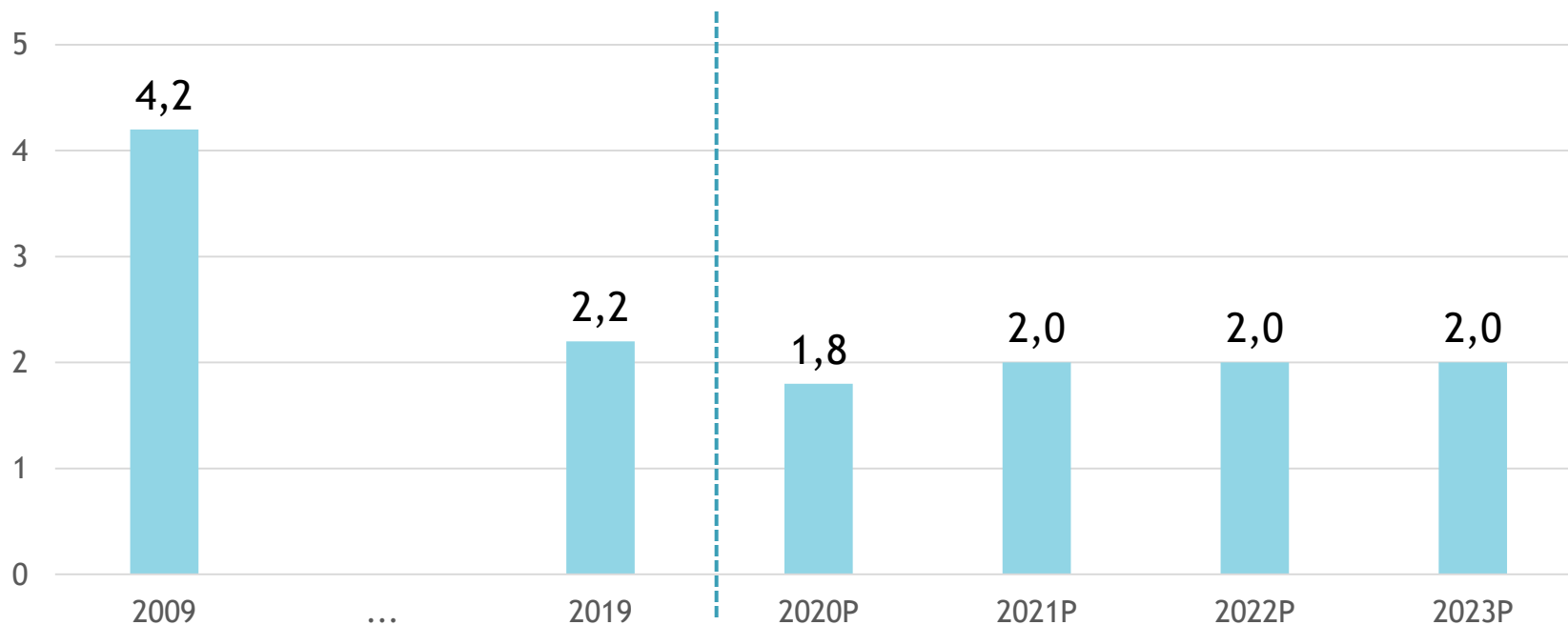
Nedarbo lygis ir užimtų gyventojų pokyčiai, proc.



Kainos šiomet augš lėčiau



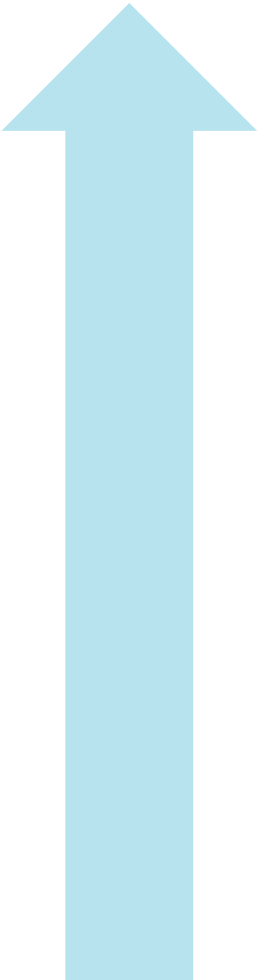
Vidutinė metinė infliacija*, proc.

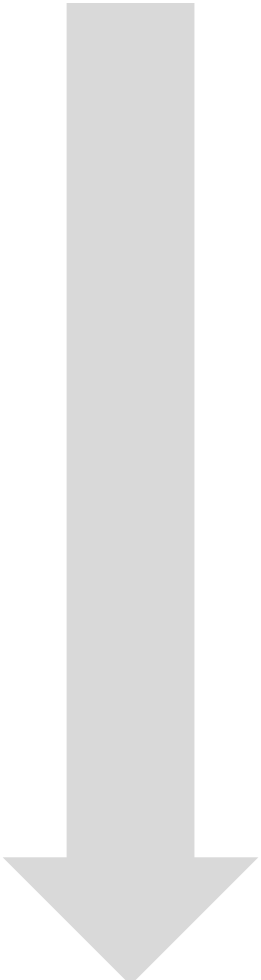


* Pagal suderintą vartotojų kainų indeksą
Šaltiniai: Finansų ministerija, Statistikos departamentas

Rizikų balansas neigiamas



- 
- Geresnės demografinės tendencijos
 - Spartesnė investicijų plėtra
 - Stipresnė vidaus ir užsienio paklausa
 - Ekonominį augimą skatinanti monetarinė ir fiskalinė politika

- 
- Užsitęsęs COVID-19 protrūkis
 - Gilesnis euro zonos ekonomikos smukimas
 - Svyravimai pasaulio finansų rinkose
 - Protekcionizmo apraiškų plėtra
 - Geopolitinė įtampa
 - Globalios ekonomikos smukimas



COVID-19 pasekmių mažinimo fondas:

GAVĖJAS: Lietuvos Respublikos finansų ministerija

SĄSK. NR.: LT 56 1010 0000 0853 2407 (Lietuvos bankas)

**PAPILDOMA
INFORMACIJA:** Juridinio asmens kodas 288601650

SWIFT kodas: LIABLT2XXXX



Lietuvos Respublikos
FINANSŲ MINISTERIJA