

# 2024 m. VALSTYBĖS BIUDŽETO projektas

Finansų ministrė Gintarė Skaistė



Lietuvos Respublikos  
FINANSŲ MINISTERIJA

2023 m. spalio 10 d.

# PAGRINDINĖS PRIELAIDOS



BVP (palyginamosiomis kainomis) pokytis, proc.	<b>1,7</b>
Infliacija, proc.	<b>2,9</b>
Investicijų (palyginamosiomis kainomis) pokytis proc.	<b>3,5</b>
Nedarbo lygis (pagal gyventojų užimtumo tyrimo apibrėžtį), proc.	<b>6,6</b>
Vidutinio mėnesinio bruto darbo užmokesčio pokytis, proc.	<b>6,5</b>

Nuo 2024 m. vėl galioja Europos Sąjungos fiskalinės drausmės taisyklės, kurių esminis ribojimas yra biudžeto deficito riba

**iki 3 proc.**

# NUOSEKLŪS POKYČIAI



**ŠVIETIMO  
SUSITARIMAS**

---

**+387,2**  
mln. eurų

**1**

**ŽMONIŲ PAJAMŲ  
DIDINIMAS**

---

**+1,7**  
mlrd. eurų

**2**

**SAUGUMO  
STIPRINIMAS**

---

**392**  
mln. eurų

**3**

**INVESTICIJOS  
LIETUVOS  
ATEIČIAI**

---

**3,2**  
mlrd. eurų

# 2024 m. BIUDŽETAJ

mln. eurų



	<b>PAJAMOS</b>	<b>IŠLAIDOS</b>
<b>VALSTYBĖS BIUDŽETAS</b>	<b>17.008,6</b>	<b>20.501,9</b>
<b>SODRA</b>	<b>7.638,6</b>	<b>7.061,6</b>
<b>PSDF</b>	<b>3.461,1</b>	<b>3.461,1</b>
<b>Savivaldybės</b>	<b>5.830,6</b>	<b>5.934,2*</b>

Nekonsoliduoti pinigų srautais atvaizduoti duomenys.

\*Iš jų 103,5 mln. eurų, kuriuos savivaldybės galės skolintis (neįskaitant ES projektams finansuoti)

# AUGIMAS 2024 m.



# Lyginant su 2023 m.

	PAJAMOS		IŠLAIDOS	
	mln. eurų	%	mln. eurų	%
<b>Valstybės biudžetas</b>	<b>1 464,1</b>	<b>9,4</b>	<b>1495,1</b>	<b>7,9</b>
<b>SODRA*</b>	<b>579,6</b>	<b>8,2</b>	<b>699,6</b>	<b>11</b>
<b>PSDF</b>	<b>411,2</b>	<b>13,5</b>	<b>411,2</b>	<b>13,5</b>
<b>Savivaldybės</b>	<b>811,1</b>	<b>16,2</b>	<b>817,2</b>	<b>16</b>

Lyginama su 2023 m. patvirtintu biudžetu, valstybės biudžete įvertinus papildomai skirtas lėšas karinio mobilumo projektams ir gynybai, siekiant užtikrinti 2,52 procento BVP finansavimą. \*nuo 2023 metų laukiama rezultato.

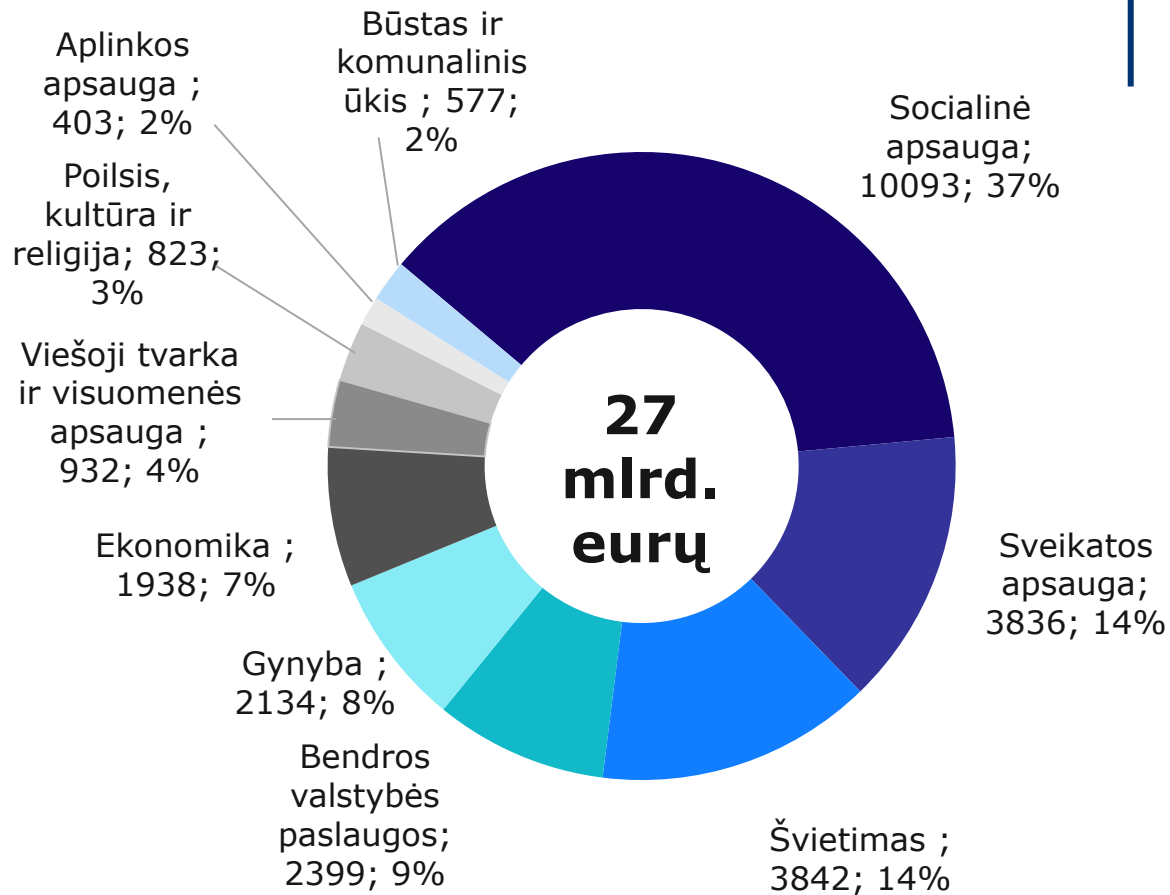
# 2024 m. Biudžetų IŠLAIDOS

mln. eurų

Neįskaitant ES ir „Naujos kartos  
Lietuva“ paskolos lėšų

## ES vidurkis 2021 m.

Socialinė apsauga 39,9 proc.  
Sveikatos apsauga 15,8 proc.  
Švietimas 9,4 proc.

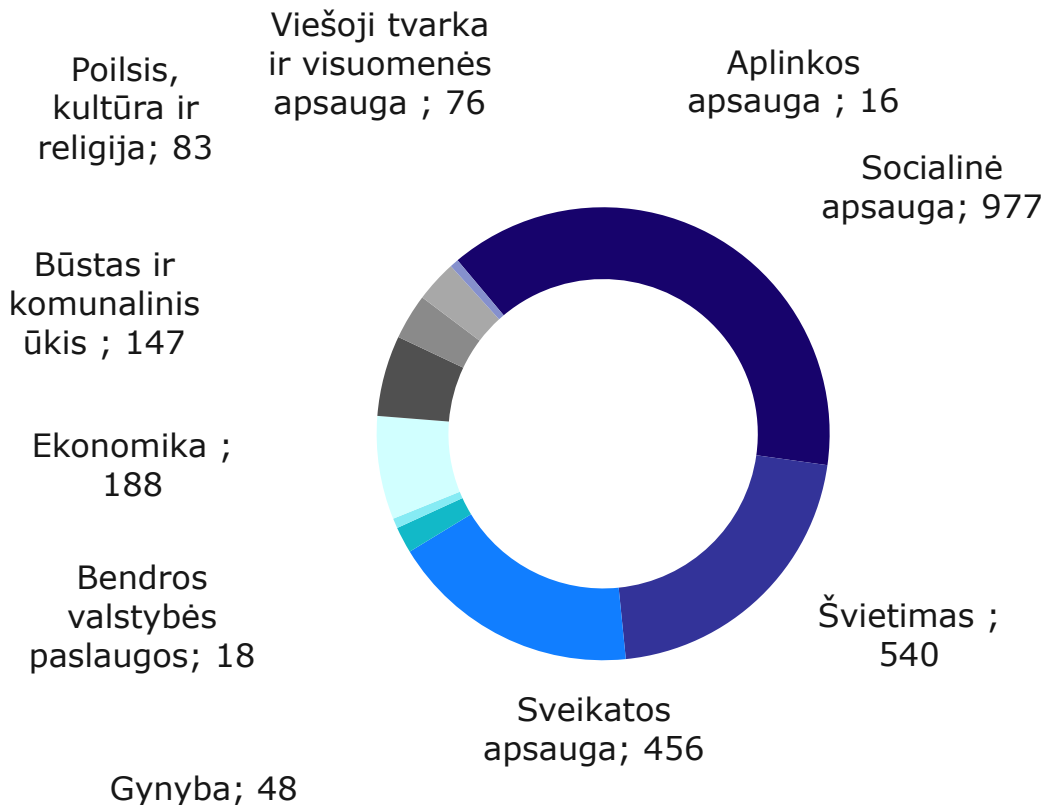


# 2024 m. biudžetų IŠLAIDŲ AUGIMAS

mln. eurų

**Neįskaitant  
ES ir „Naujos kartos  
Lietuva“ paskolos lėšų**

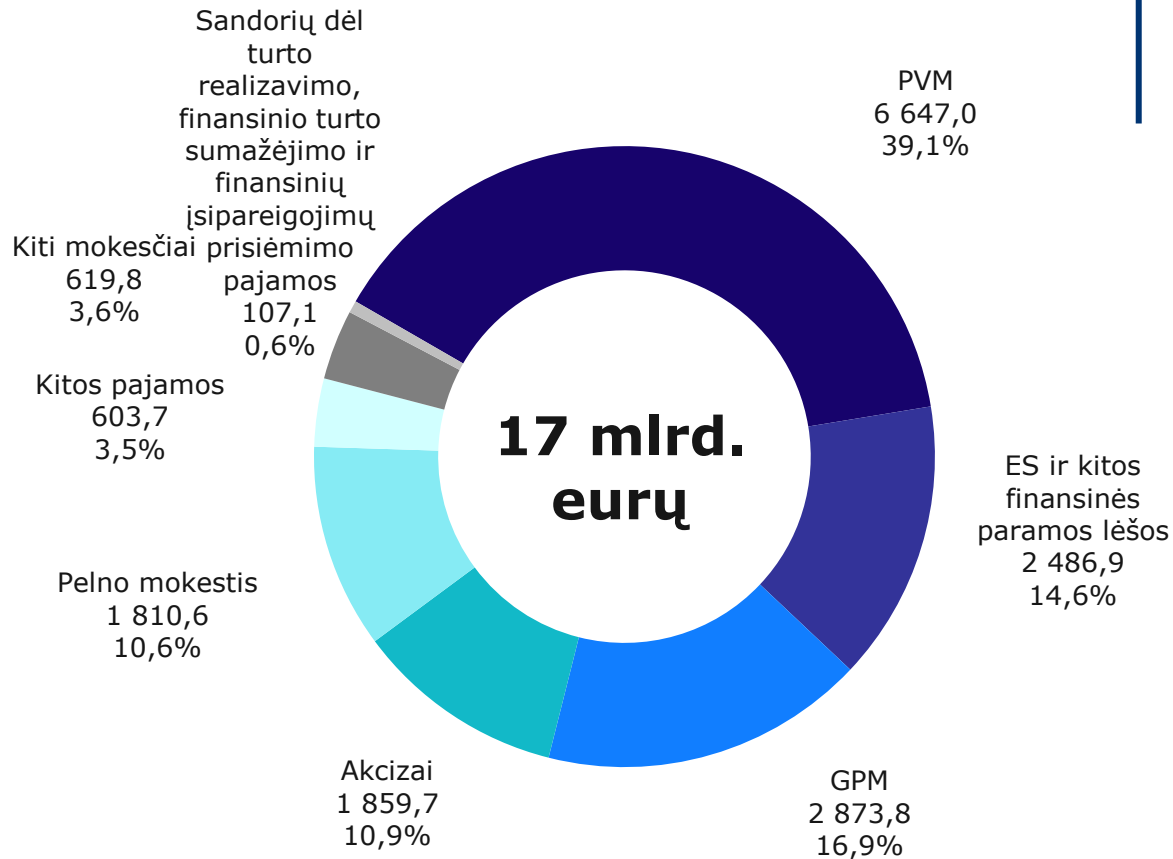
\*Lyginama su 2023 m. patvirtintu biudžetu, įvertinus papildomai skirtas lėšas karinio mobilumo projektams ir gynybai, siekiant užtikrinti 2,52 procento BVP finansavimą.



# 2024 m. valstybės biudžeto PAJAMOS

mln. eurų

- **20 proc. didinamas** Neapmokestinamųjų pajamų dydis (**NPD**)
- **5 m. pratęsiama investicinio projekto lengvata**
- **5 m. pratęsiama lengvata kino filmų gamybai**



# ŠVIETIMO SUSITARIMAS

**+387,2**  
mln. eurų



## Darbo užmokesčiai

Mokytojų, pedagoginių darbuotojų atlyginimų didinimui	<b>219,2</b>
Dėstytojų, mokslininkų ir neakademinių darbuotojų atlyginimų didinimui	<b>84,4</b>
Pasirengimui pamokoms bendrojo ugdymo mokytojams, +3% nuo sausio 1 d.	<b>25,6</b>
Didinti mokytojų, dirbančių pagal ikimokyklinio ir priešmokyklinio ugdymo programas, nekontaktinių valandų skaičių etate	<b>13,8</b>
Įtraukiamam ugdymui (švietimo pagalbos specialistų pareigybėms ir specialiųjų ugdymosi poreikių turinčių mokinių integravimui)	<b>7,7</b>
Profesiniam informavimui ir konsultavimui (ES projekto tęsimas – karjeros konsultantų pareigybėms)	<b>7,6</b>
Papildomoms pamokoms	<b>7,4</b>
Moksliniams tyrimams ir eksperimentinei plėtrai (iš viso MTEP įskaitant atlyginimus – 345,6 mln. eurų)	<b>21,5</b>

# 2024 metais atlyginimas „į rankas“ VIDUTINIŠKAI AUGS



## MOKYTOJAMS\*

Lyginant su 2023 m.

**+276 eurų:**  
iš jų 130 eurų – nuo  
sausio 1 d.

Lyginant su 2020 m.

**+676 eurų**

## DĖSTYTOJAMS, MOKSLININKAMS

Lyginant su 2023 m.

**+440 eurų:**  
iš jų 140 eurų – nuo  
sausio 1 d.

Lyginant su 2020 m.

**+804 eurų**

**ŽMONIŲ  
PAJAMŲ  
didinimas**

**+1,7 mlrd.**  
eurų\*



1

**Dirbančiųjų  
pajamos**

2

**Parama  
pažeidžiamiausiems**

3

**Senatvės pensijos**

ŽMONIŲ PAJAMŲ didinimas

1

## DIRBANČIŲJŲ PAJAMOS

**+1 mlrd.**  
eurų\*



### Horizontalūs sprendimai

MMA didinimas iki 924 eurų **33,7**

Mažų koeficientų padidinimas dėl MMA didinimo **38,4**

NPD didinimas iki 747 eurų **241,2\*\***

\*Įskaitant mokytojų darbo užmokestį

\*\* poveikis per mažesnes biudžetų pajamas iš GPM

### Sektoriniai sprendimai

Mokytojams, dėstytojams, mokslininkams, kitiems pedagoginiams ir neakademiniams darbuotojams **343**

Kultūros įstaigų ir meno darbuotojams **22,2**

Socialinės apsaugos ir darbo srities darbuotojams **6**

Savivaldybių ugniagesiams, prokurorams, statutiniams pareigūnams **64,4**

Medikams (iš PSDF) **179**

Valstybės tarnybos reformai (teisėjams, pareigūnams, kt.) **30**

Kitiems viešojo sektoriaus darbuotojams **43,8**

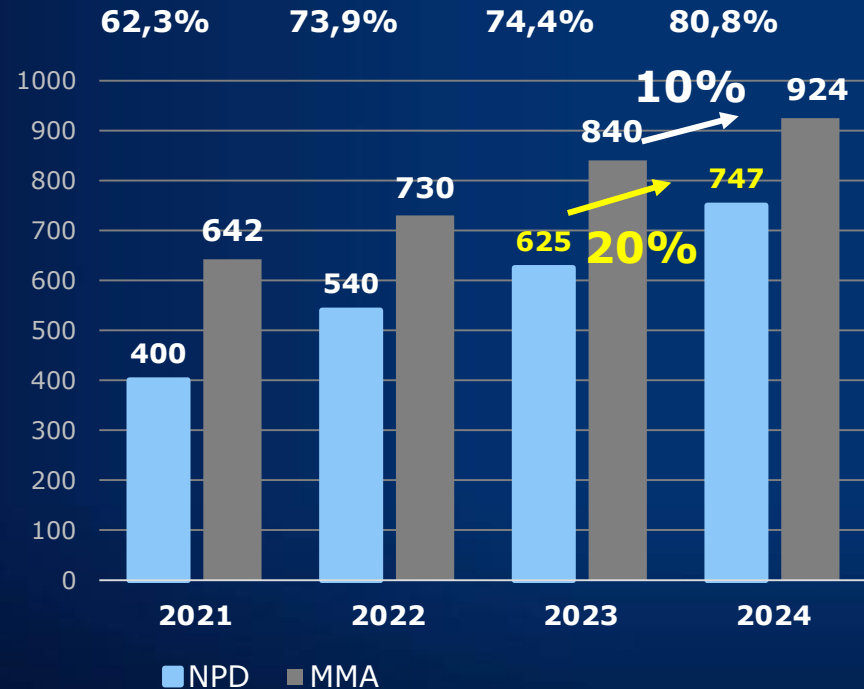
# NPD didinimas palies iki 1 vidutinio darbo užmokesčio (VDU) uždirbančius



Iki 1 VDU  
uždirba  
811 tūkst.  
žmonių\*

\*SODROS duomenys

## MMA in NPD santykis proc.



— MMA augimas proc. — NPD augimas proc.

## ŽMONIŲ PAJAMŲ didinimas

1

**Atlyginimo „į rankas“  
pokytis 2024 m. dėl  
10% MMA  
20% NPD didinimo,  
MMA uždirbantiems**



Lyginant su 2023 m.	<b>+75,22 eurų</b> (+50,82 dėl MMA +24,4 dėl NPD)	
	2024 m.	2023 m.
MMA	924 eurai	840 eurų
NPD	747 eurai	625 eurai

Lyginant su 2020 m.	<b>+261,19 eurų</b> (+191,79 dėl MMA +69,4 dėl NPD)	
	2024 m.	2020 m.
MMA	924 eurai	607 eurų
NPD	747 eurai	400 eurų



# 2024 metasis atlyginimas „į rankas“ VIDUTINIŠKAI AUGS

	Lyginant su 2023 m.	Lyginant su 2020 m.
<b>Kultūros ir meno darbuotojams</b>	<b>+108 eurų</b>	<b>+412 eurų</b>
<b>Statutiniams pareigūnams</b>	<b>+108 eurų</b>	<b>+396 eurų</b>
<b>Socialiniams darbuotojams</b>	<b>+122 eurų</b>	<b>+498 eurų</b>
<b>Mokytojams</b>	<b>+276 eurų</b>	<b>+676 eurų</b>
<b>Gydytojams</b>	<b>+259 eurų</b>	<b>+1025 eurų</b>
<b>Slaugytojams</b>	<b>+122 eurų</b>	<b>+384 eurų</b>
<b>Rezidentams</b>	<b>+189 eurų</b>	<b>+585 eurų</b>

ŽMONIŲ PAJAMŲ didinimas

2

## PARAMA PAŽEIDŽIAMIAUSIEMS

**+211,8**  
mln. eurų



### Socialinės paramos išmokų baziniams dydžiams indeksuoti ir didinti:

- išmokos vaikams - vaiko pinigus gauna **517 tūkst. vaikų**
- šalpos pensijos
- slaugos išlaidų ir priežiūros išlaidų tikslinės kompensacijos
- vienišo asmens išmokos
- Kitos sritys (paslaugos, neįgalieji, būstas ir kt.)

#### Vaiko pinigai

2020 m.	2023 m.	2024 m.	Pokytis, lyginant su 2023
<b>60,06 eurų</b>	<b>85,75 eurų</b>	<b>96,25 eurų</b>	

ŽMONIŲ PAJAMŲ didinimas

3

## SENATVĖS PENSIJOS

# +519

mln. eurų



## VIDUTINĖ SENATVĖS PENSIJA SU BŪTINUOJU STAŽU

Lyginant su 2023 m.

**+70 eurų**

(nuo 574 eurų iki 644 eurų  
2024 m.)

Lyginant su 2020 m.

**+244 eurai**

(nuo 400 eurų iki 644 eurų)

**Palies  
623,5 tūkst.  
žmonių**

# SAUGUMO STIPRINIMAS

**392**  
mln. eurų



<b>Papildomi asignavimai krašto apsaugai*</b>	<b>+59,8 mln. eurų</b>
<b>Ginklams Viešojo saugumo tarnybai</b>	<b>+2,7 mln. eurų</b>
<b>Kariniam mobilumui ir karinei infrastruktūrai**</b>	<b>280 mln. eurų</b>
<b>Kibernetiniam saugumui</b>	<b>19,2 mln. eurų</b>
Parengties galimai avarijai <b>Astravo AE stiprinimui</b>	<b>30,3 mln. eurų</b>

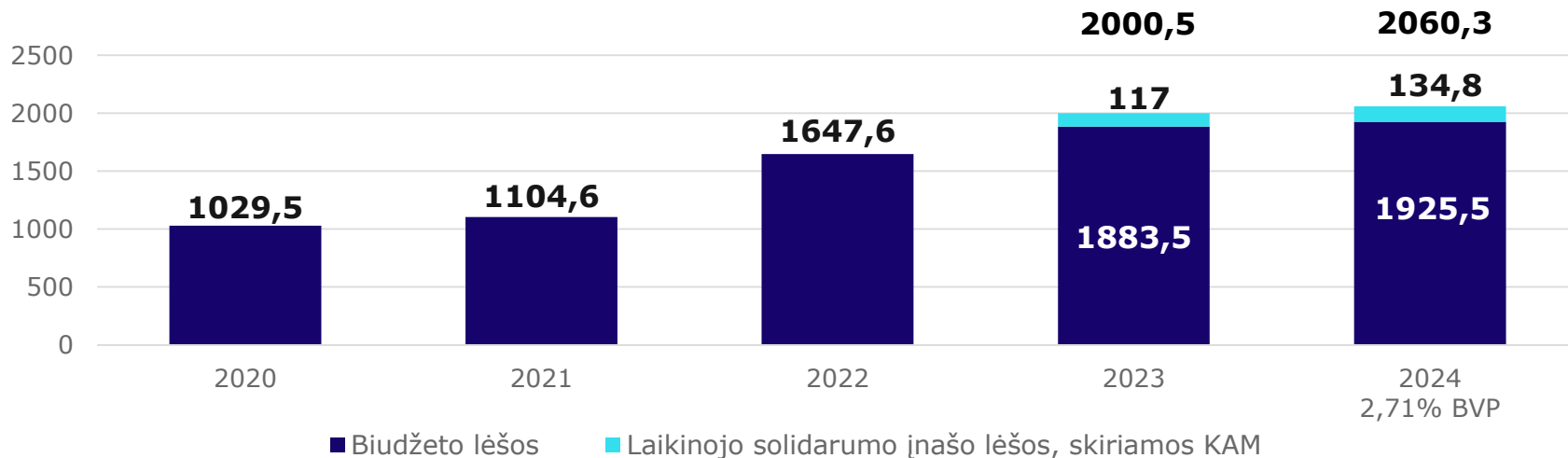

\*lyginama su 2023 m. faktiškai skirtomis lėšomis \*\* iš Laikinojo solidarumo įnašo

# KAM biudžetas

mln. eurų

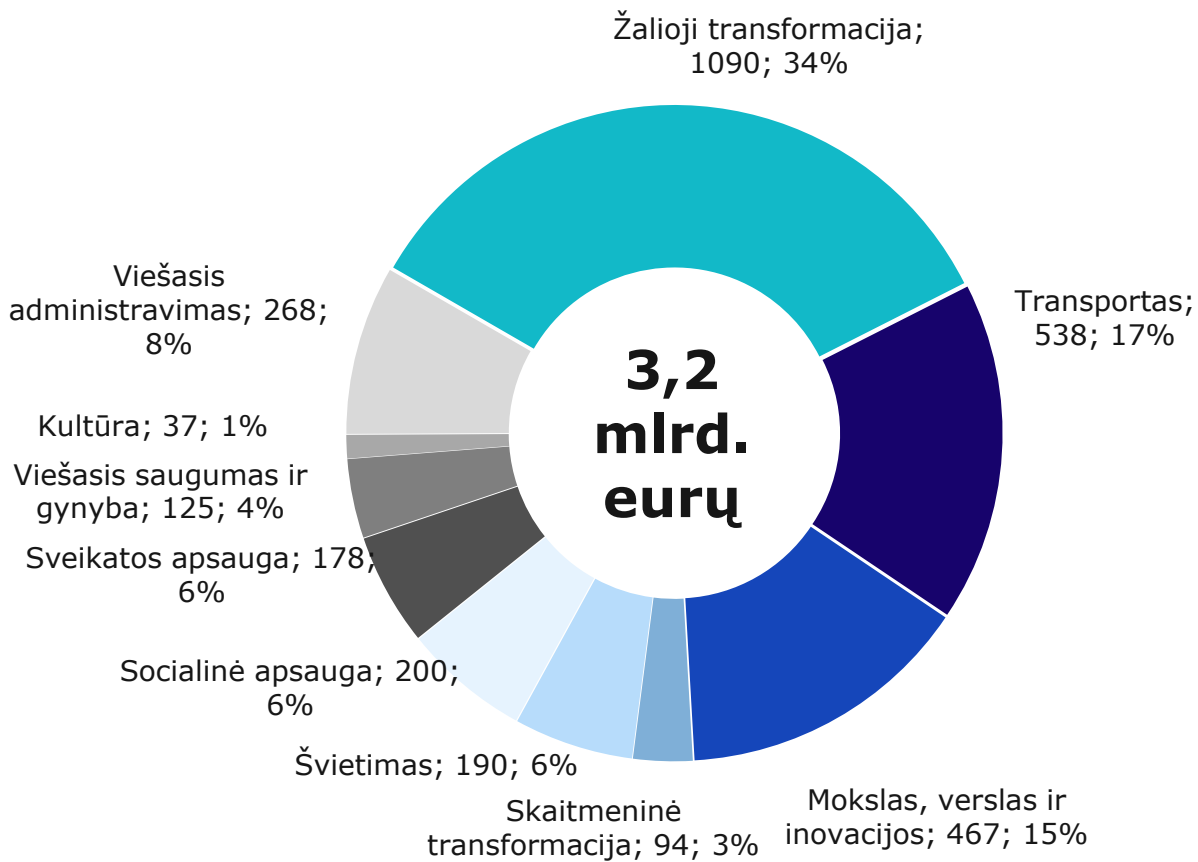
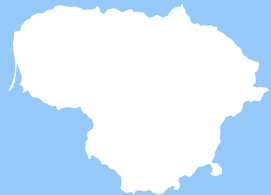
# x2

didesnis biudžetas lyginant  
su 2020 m.



# Investicijos LIETUVOS ateičiai

mln. eurų



# Svarbiausios investicijos Lietuvos ateičiai



## ŽALIOJI PERTVARKA

---

- Žaliosios technologijos, aukštos pridėtinės vertės pramonės plėtra
- Vėjo ir saulės elektrinės
- Daugiabučių renovacija



## SKAITMENINIMAS

---

- Valstybės paslaugų skaitmeninimas ir duomenų atvėrimas
- Pramonės skaitmeninimas
- Skaitmeninių kompetencijų plėtra



## ŠVIETIMAS

---

- Tūkstantmečio mokyklos
- Skaitmeninė švietimo transformacija EdTech
- Įranga, kompetencijos ir programų atnaujinimas šiuolaikiniam ugdymui
- Vienas langelis karjerai planuoti ir įgūdžiams tobulinti



## INOVACIJOS

---

- Startuolių vystymas
- Mokslo ir verslo bendradarbiavimas

# Lėšos skiriamos Lietuvos keliams

**715,3** mln. eurų



**Kelių priežiūros ir plėtros programa**

**543 mln. eurų**

**Laikinojo solidarumo įnašas**

**130,5 mln. eurų**

**ES finansinė parama (Europos infrastruktūros tinklų priemonė, 2021-2027 m. ES fondų lėšos)**

**41,8 mln. eurų**

# PARAMA UKRAINAI

**232,2**  
mln. eurų\*



**Karo pabėgėliams švietimo ir socialinėms paslaugoms teikti**

**127,2 mln. eurų**

**Dalyvavimas Europos Sąjungos ir tarptautiniuose pagalbos Ukrainai įsipareigojimuose**

**70 mln. eurų**

**Europos taikos priemonė – susitarimas dėl gynybos priemonės Ukrainai**

**35 mln. eurų**

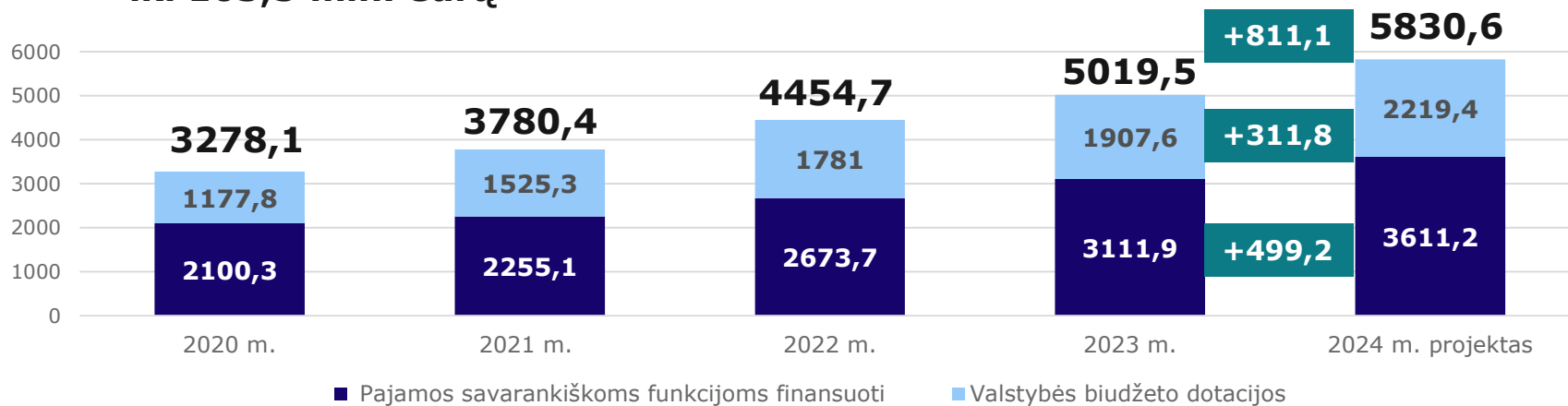
# SAVIVALDYBĖS

mln. eurų

**16 proc.**  
auga savivaldybių  
pajamos



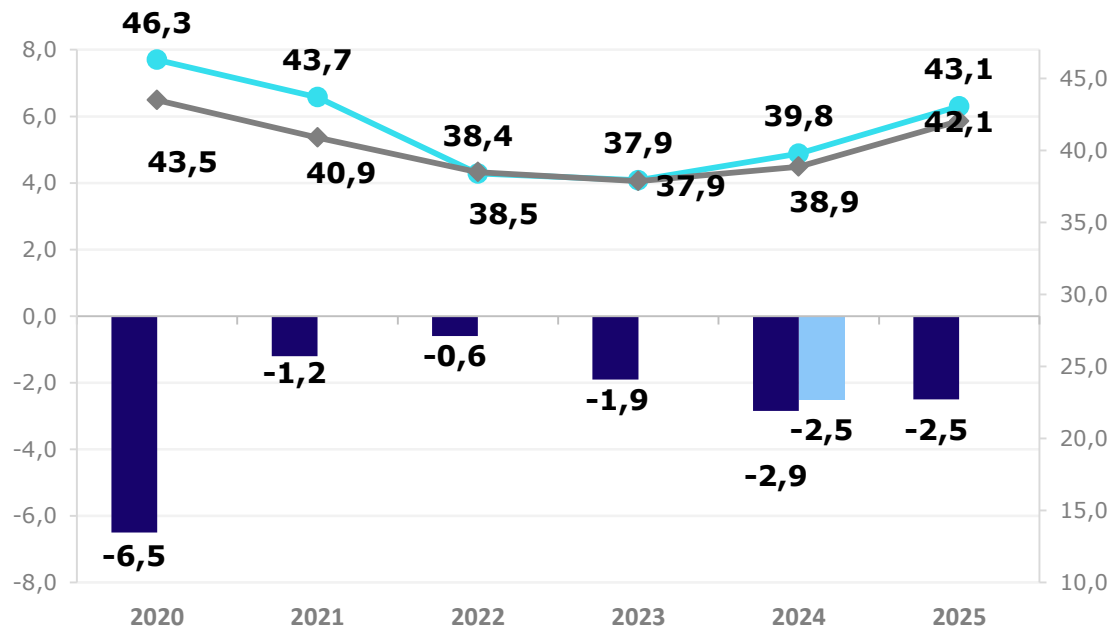
## Savivaldybės 2023 m. galės skolintis iki 103,5 mln. eurų\*



\*neįskaitant ES projektams finansuoti



# VALDŽIOS SEKTORIAUS BALANSAI



■ Valdžios sektoriaus balansas, proc. BVP (kairė ašis)

■ Valdžios sektoriaus balansas be laikinųjų priemonių, proc. BVP (kairė ašis)

● Valdžios sektoriaus skola, proc. BVP (dešinė ašis)

◆ Valdžios sektoriaus skola (neįvertinus ES balonso ir kaupimo poveikio), proc. BVP



Lietuvos Respublikos  
**FINANSŲ MINISTERIJA**