

Ekonominės raidos scenarijus 2022 gruodis




Lietuvos Respublikos
FINANSŲ MINISTERIJA



Šokų akivaizdoje Lietuvos ekonomika išlieka augimo kelyje

BVP palyginamosiomis kainomis dinamika, proc.





- Rusijos karo Ukrainoje poveikis globaliai ekonomikai, išaugusi geopolitinė įtampa ir monetarinės politikos pokyčiai didina ekonominį neapibrėžtumą.
- Lietuvos ekonominė raida vidutiniu laikotarpiu didele dalimi priklausys nuo ES - pagrindinės Lietuvos prekybos partnerės - atsparumo šokams. Didžiausią grėsmę ES ekonomikai kelia galimi neigiami pokyčiai dujų rinkoje ir tiekimo sutrikimai.
- **Bazinis scenarijus:** Lietuvos ekonomikos augimas 2023 m. bus lėtesnis, tačiau išliks teigiamas - realus BVP galėtų didėti 0,7 proc., nominalus BVP augti 10,2 proc.
- Išsipildžius neigiamoms rizikoms šalies realaus BVP pokytis 2023 m. gali būti bent apie 1 procentinį punktą mažesnis.
- Darbo rinkos situacija išlieka pakankamai stipri: ženklus nedarbo išaugimo 2023 m. nesitikima, tęsis spartus vidutinio darbo užmokesčio augimas.

Pagrindiniai rodikliai

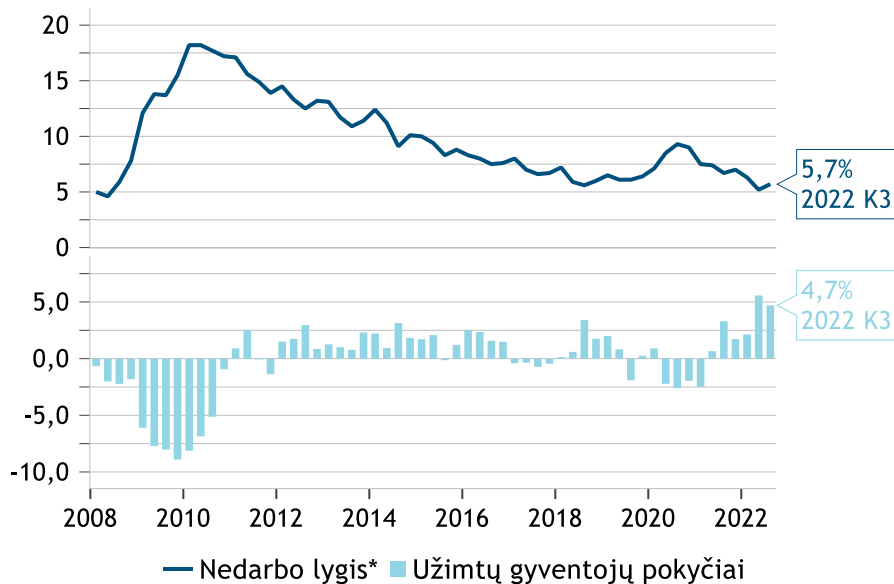


RODIKLIO PAVADINIMAS	2021	2022P	2023P	2024P	2025P
BVP (to meto kainomis), mln. Eur	56179	67399 ↑	74293 ↑	78244 ↑	82210 ↑
BVP (palyginamosiomis kainomis) pokytis, proc.	6,0	2,4 (1,6) ↑	0,7 (1,4) ↓	3,0 (3,0)	3,0 (3,0)
Suderintas vartotojų kainų indeksas (vidutinis metinis)	4,6	18,9 (17,8) ↑	9,4 (6,0) ↑	2,3 (2,0) ↑	2,0 (2,0)
Investicijų (palyginamosiomis kainomis) pokytis proc.	7,8	2,1 (3,0) ↓	3,0 (4,5) ↓	5,4 (5,4)	5,4 (5,4)
Eksporto (palyginamosiomis kainomis) pokytis, proc.	17,0	11,3 (3,0) ↑	0,7 (2,0) ↓	3,7 (3,7)	3,7 (3,7)
Importo (palyginamosiomis kainomis) pokytis, proc.	19,9	10,6 (3,9) ↑	0,8 (3,1) ↓	4,1 (4,1)	4,1 (4,1)
Nedarbo lygis (pagal gyventojų užimtumo tyrimo apibrėžtį), proc.	7,1	5,9 (6,3) ↓	7,0 (6,8) ↑	6,8 (6,7) ↑	6,5 (6,4) ↑
Užimtųjų skaičiaus pokytis, proc.	0,8	4,3 (1,0) ↑	-0,7 (0,0) ↓	0,0 (-0,2) ↑	-0,1 (-0,4) ↑
Vidutinio mėnesinio bruto darbo užmokesčio pokytis, proc.	10,6	13,0 (12,0) ↑	9,1 (8,1) ↑	5,0 (5,0)	5,0 (5,0)
Darbo užmokesčio fondo pokytis, proc.	13,6	16,2 (13,1) ↑	8,4 (8,1) ↑	5,0 (4,8) ↑	4,9 (4,6) ↑

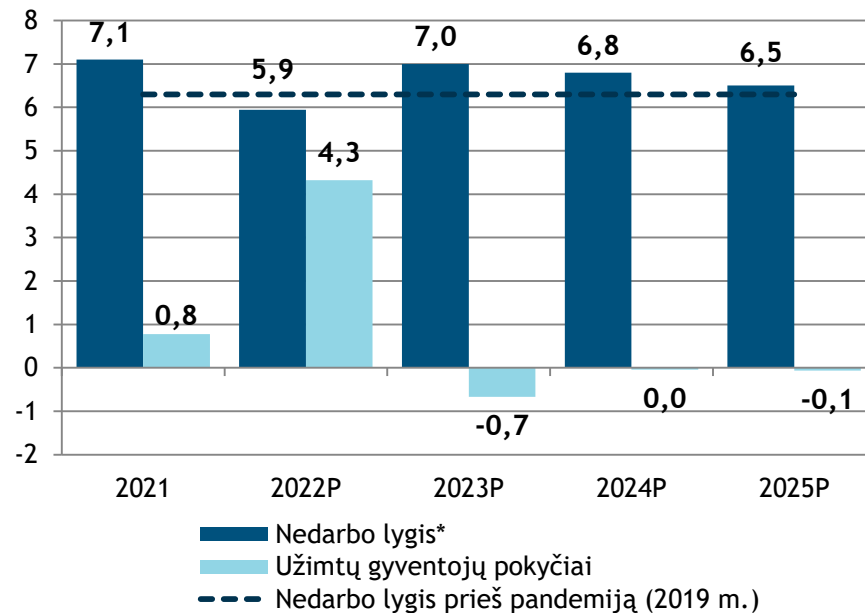
Darbo rinka pakankamai atspari sukrėtimams



Nedarbo lygis ir užimtų gyventojų pokyčiai, proc.



Nedarbo lygis ir užimtų gyventojų pokyčiai, proc.

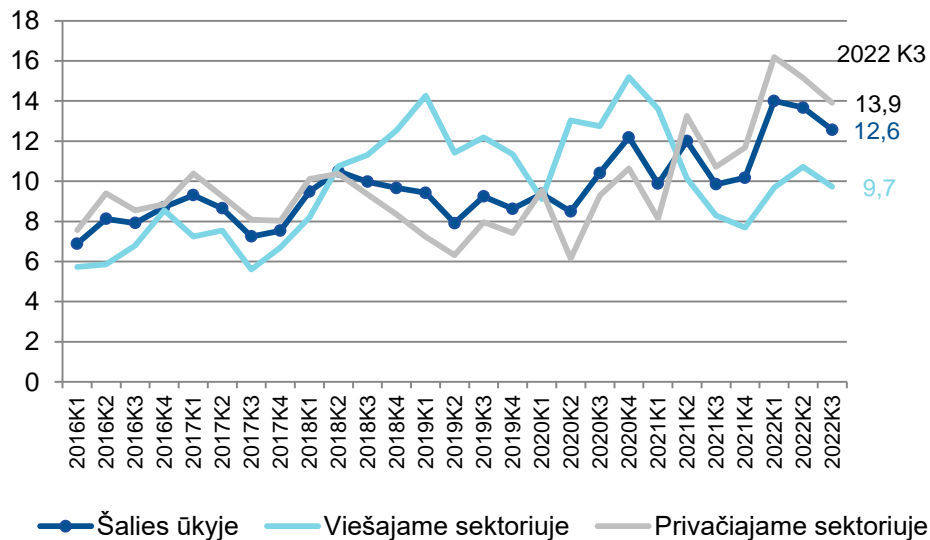


* Pagal gyventojų užimtumo tyrimo metodiką

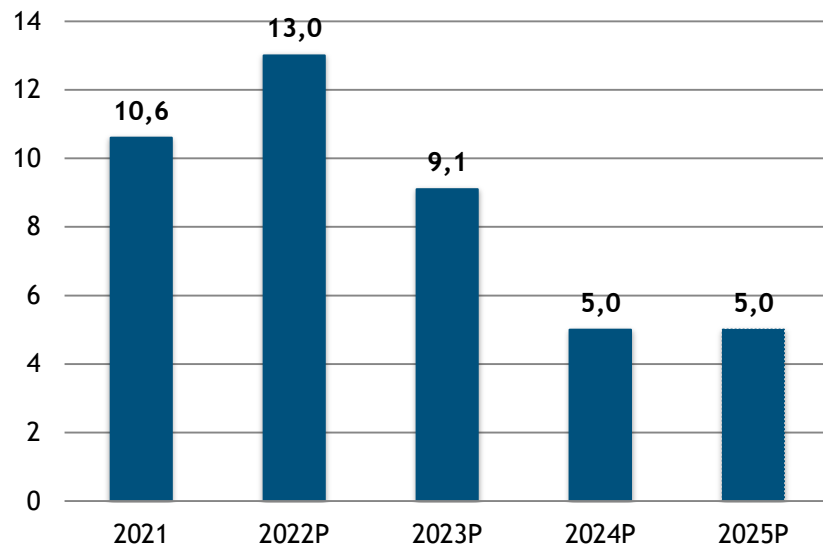
Darbo užmokesčio augimas išlieka spartus



Darbo užmokesčio* pokyčiai per metus, proc.



Darbo užmokesčio* pokyčiai, proc.

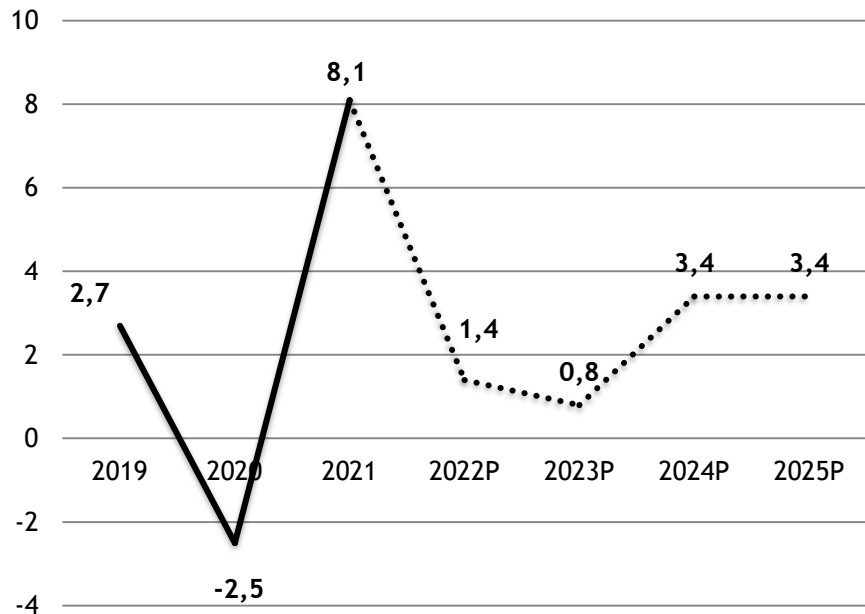


* Vidutinis mėnesinis bruto darbo užmokestis;

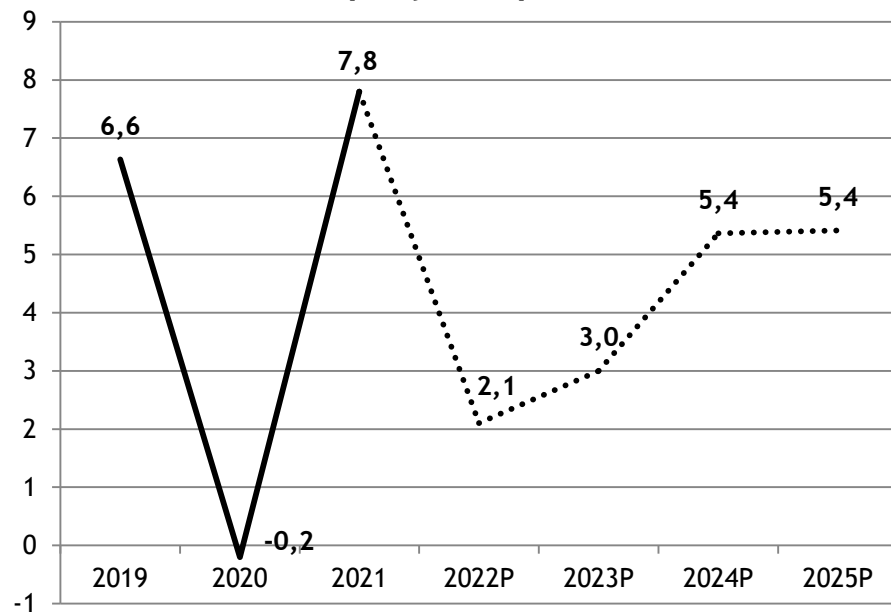
Vidaus paklausa: vartojimas ir investicijos



Namų ūkių vartojimo išlaidų pokyčiai, proc.



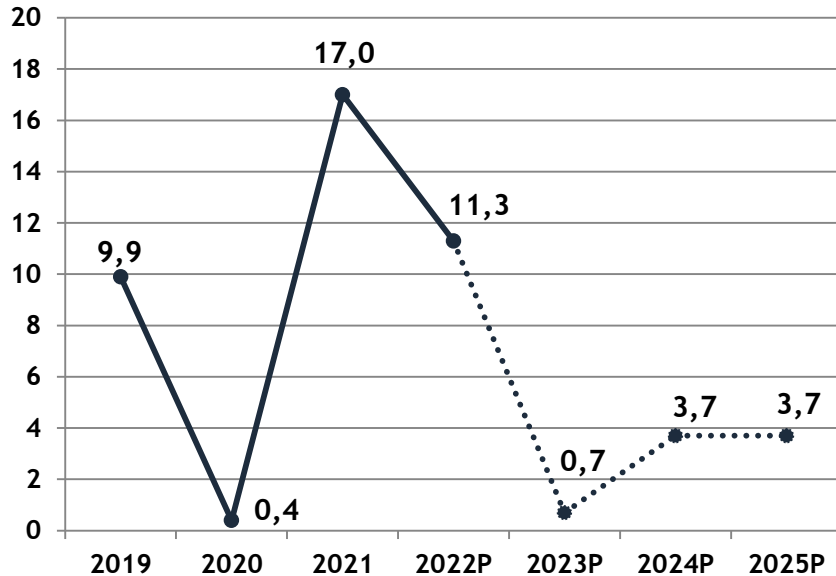
Bendrojo pagrindinio kapitalo formavimo pokyčiai, proc.



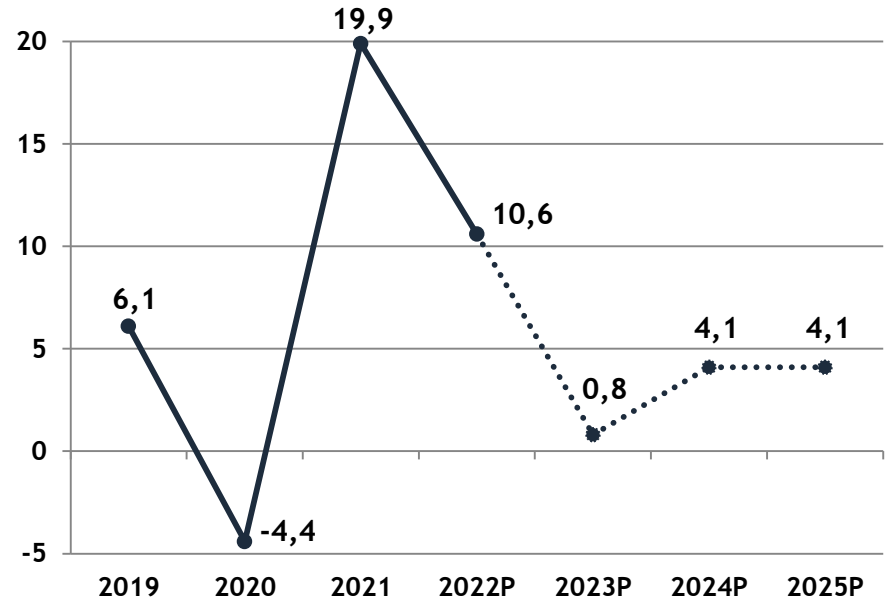
Užsienio prekyba: eksportas ir importas



Prekių ir paslaugų eksporto
(palyginamosiomis kainomis) metiniai pokyčiai, proc.



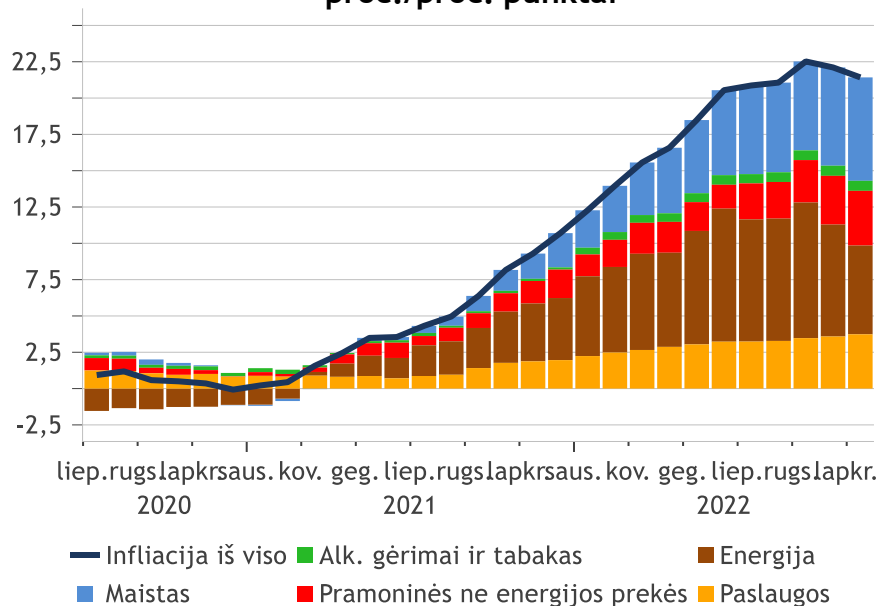
Prekių ir paslaugų importo
(palyginamosiomis kainomis) metiniai pokyčiai, proc.



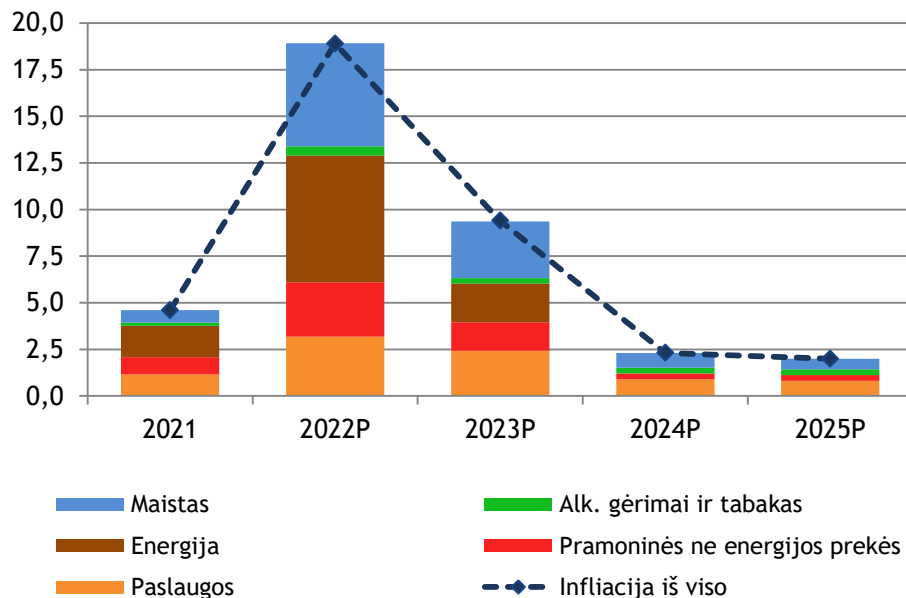
Infliacija: 2023 m. numatomas ženklus sulėtėjimas



Metinė infliacija ir jos komponentų kontribucijos, proc./proc. punktai



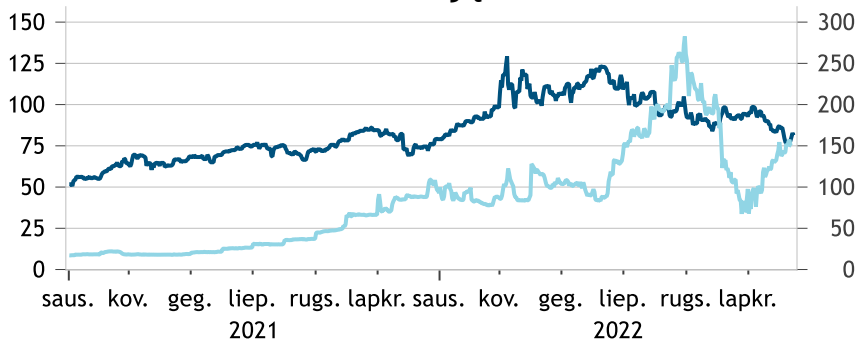
Vidutinė metinė infliacija ir jos komponentų kontribucijos, proc./proc. punktai



Energijos ir maisto kainų raida

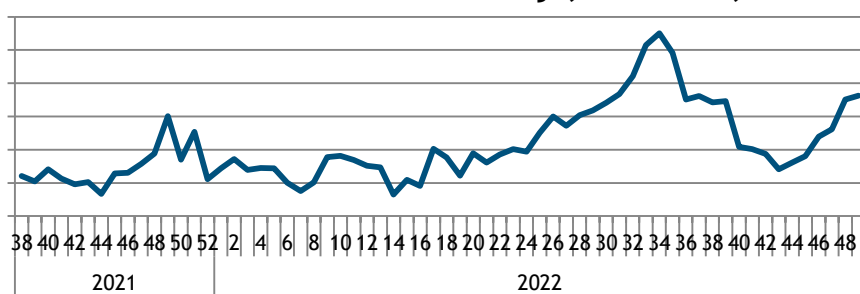


Naftos ir dujų kainos

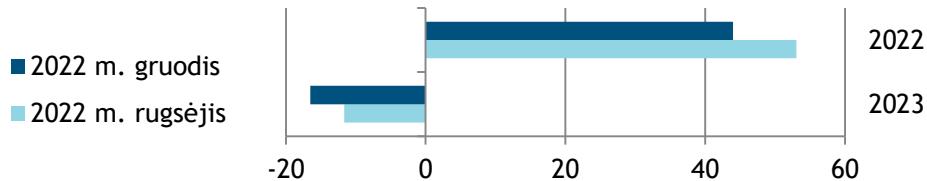


— Brent nafta, USD/bar, lhs
 — Gamtinės dujos GET Baltic biržoje, EUR/MWh, rhs

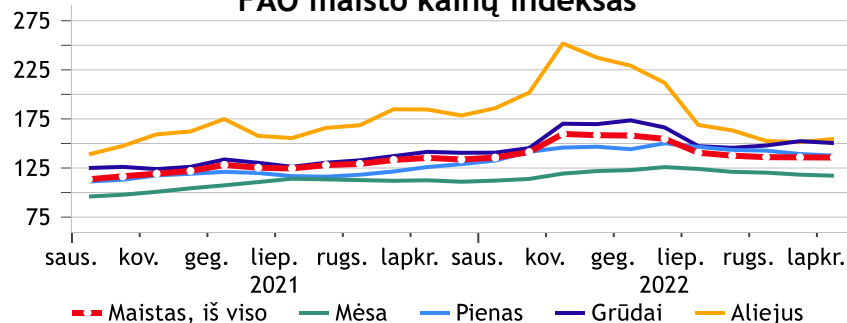
Elektros kaina Nord Pool biržoje, EUR/MWh, sav.




Prielaidos dėl naftos kainų (USD/bar) pokyčių, proc.




FAO maisto kainų indeksas



Rizikos veiksniai

- 
- Stipresnė vidaus ir užsienio paklausa
 - Ekonominį augimą skatinanti fiskalinė politika
 - Efektyvus „Naujos kartos Lietuva“ plano ir kitų ES lėšomis finansuojamų projektų įgyvendinimas
 - Geresnės demografinės tendencijos ir kvalifikuotų darbuotojų imigracija
 - Spartesnis perėjimas prie žaliosios energetikos
 - Greitas stabilizavimasis energijos rinkose

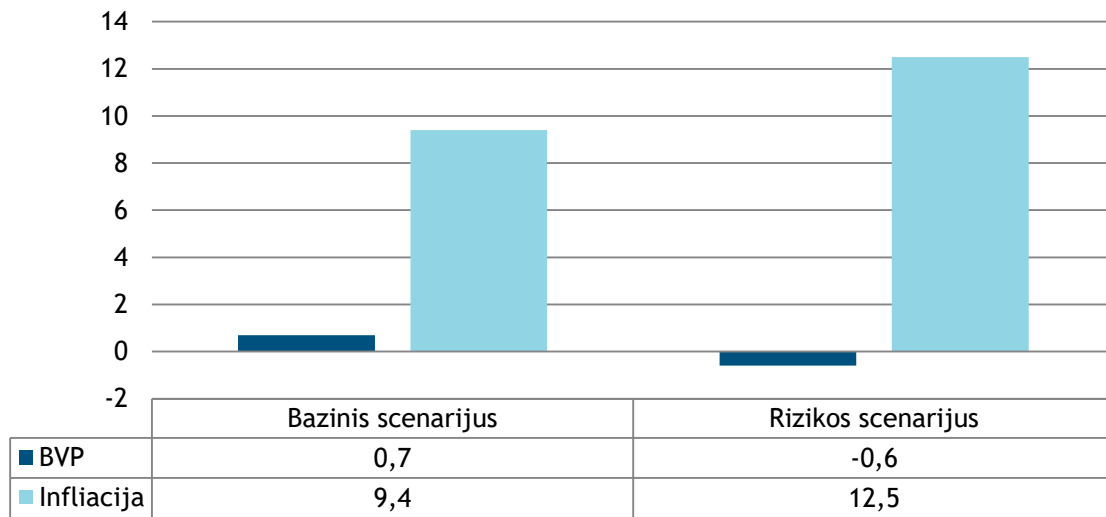
- 
- Karo Ukrainoje eskalacija
 - Pernelyg stiprus monetarinės politikos sugriežtinimas
 - Spartesnis energijos kainų augimas
 - Mažiau palanki euro zonos ir globalios ekonomikos raida
 - Svyravimai pasaulio finansų rinkose
 - Užsitęsę tiekimo grandinių sutrikimai ir maisto žaliavų kainų augimas
 - Visuomenės senėjimas ir darbuotojų trūkumas
 - Nauji viruso protrūkiai

Rizikos scenarijus 2023 metams



Lietuvos BVP ir infliacija

Scenarijai 2023 metams (pokytis, proc.)



Scenarijų prielaidos:

- **Bazinis scenarijus:**
Euro zonos BVP augs 0,3 proc.
Euro zonos infliacija sieks 6,1 proc.
- **Rizikos scenarijus (dujų stygiaus*):**
Euro zonos BVP smuks apie 0,7 proc.
Euro zonos infliacija sieks apie 7,5 proc.



Lietuvos Respublikos
FINANSŲ MINISTERIJA