

Ekonominės raidos scenarijus 2021



Lietuvos Respublikos
FINANSŲ MINISTERIJA

2021 m. gruodis



BVP palyginamosiomis kainomis, pokytis proc.

BVP raida





- BVP 2021 m. augs sparčiau nei tikėtasi rugsėjį, 2022 m. augimas išliks spartus
- Darbo užmokestis 2021 ir 2022 m. augs sparčiau nei numatyta rugsėjį
- Infliacija 2021 m. ir 2022 m. bus padidėjusi, tačiau išliks mažesnė už darbo užmokesčio augimo tempą
- Darbo rinkos būklė sparčiai gerėja, nedarbas ir užimtumas 2022 m. pasieks priešpandeminį lygį

Pagrindiniai rodikliai



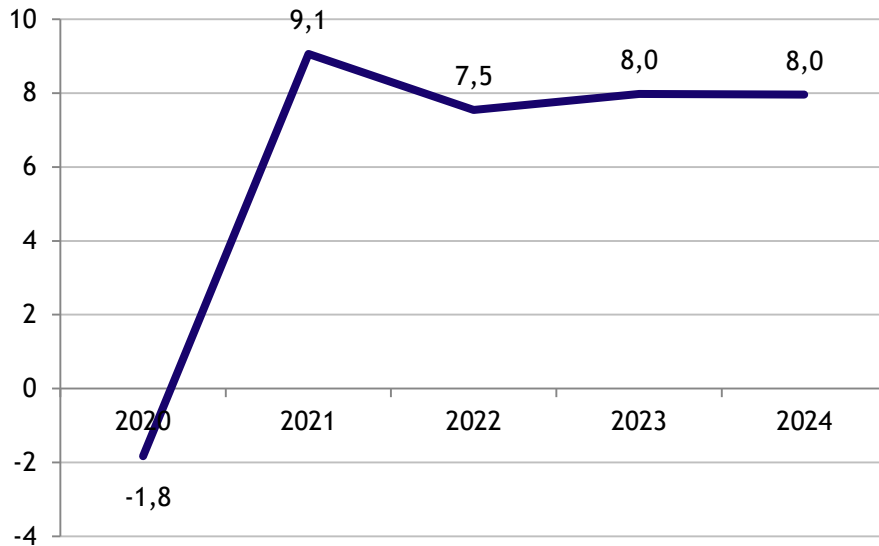
RODIKLIO PAVADINIMAS

	2020	2021P	2022P	2023P	2024P
BVP (to meto kainomis), mln. Eur	49507	55025 ↑	59346 ↑	62641 ↑	66130 ↑
BVP (palyginamosiomis kainomis) pokytis, proc.	-0,1	4,8 (4,3) ↑	3,7 (4,0) ↓	3,5 (3,5)	3,5 (3,5)
Suderintas vartotojų kainų indeksas (vidutinis metinis)	1,1	4,5 (3,4) ↑	4,0 (2,5) ↑	2,0 (2,0)	2,0 (2,0)
Investicijų (palyginamosiomis kainomis) pokytis proc.	-1,8	9,1 (13,4) ↓	7,5 (7,5)	8,0 (8,0)	8,0 (8,0)
Eksporto (palyginamosiomis kainomis) pokytis, proc.	0,4	11,3 (11,1) ↑	5,3 (6,2) ↓	5,1 (6,0) ↓	5,1 (6,0) ↓
Importo (palyginamosiomis kainomis) pokytis, proc.	-4,4	14,7 (14,2) ↑	6,3 (7,4) ↓	6,5 (7,7) ↓	6,5 (7,7) ↓
Nedarbo lygis (pagal gyventojų užimtumo tyrimo apibrėžti), proc.	8,5	7,1 (7,4) ↓	6,4 (6,7) ↓	6,0 (6,2) ↓	5,8 (5,8)
Užimtųjų skaičiaus pokytis, proc.	-1,5	0,8 (0,4) ↑	0,6 (0,9) ↓	0,0 (0,2) ↓	-0,4 (-0,3) ↓
Vidutinio mėnesinio bruto darbo užmokesčio pokytis, proc.	10,2	9,7 (9,0) ↑	9,3 (8,0) ↑	5,8 (5,5) ↑	5,7 (5,5) ↑
Darbo užmokesčio fondo pokytis, proc.	8,0	11,6 (9,5) ↑	9,9 (9,0) ↑	5,7 (5,7)	5,3 (5,2) ↑

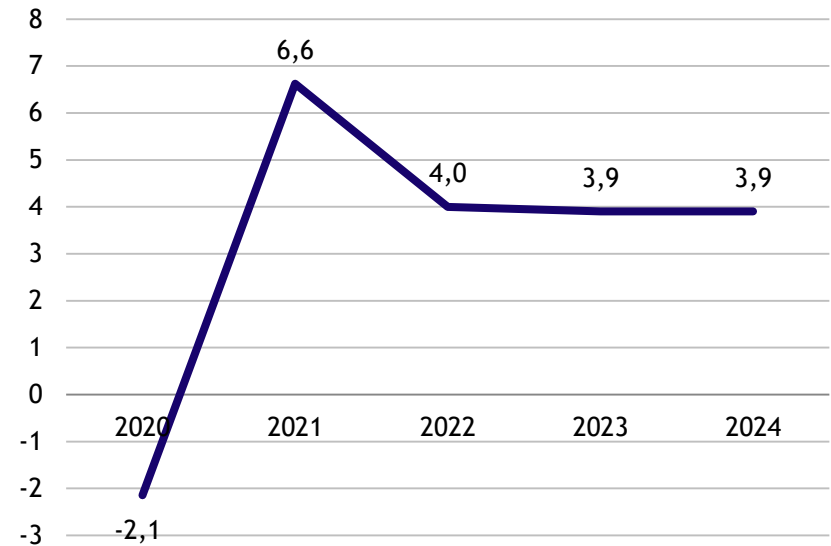
Vidaus paklausa 2021 m. atsigaus ir stiprės vidutiniu laikotarpiu



Bendrojo pagrindinio kapitalo formavimo (BPKF) pokyčiai, proc.



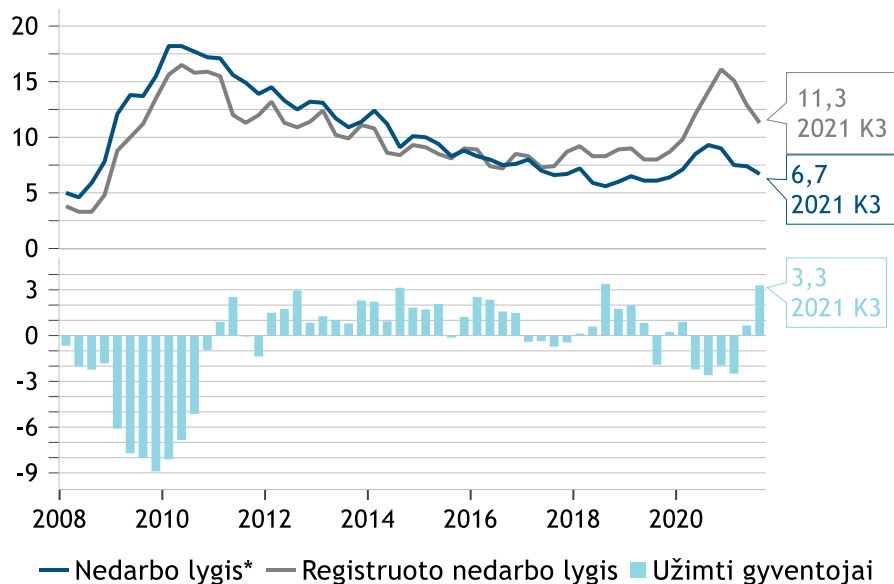
Namų ūkių vartojimo išlaidų pokyčiai, proc.



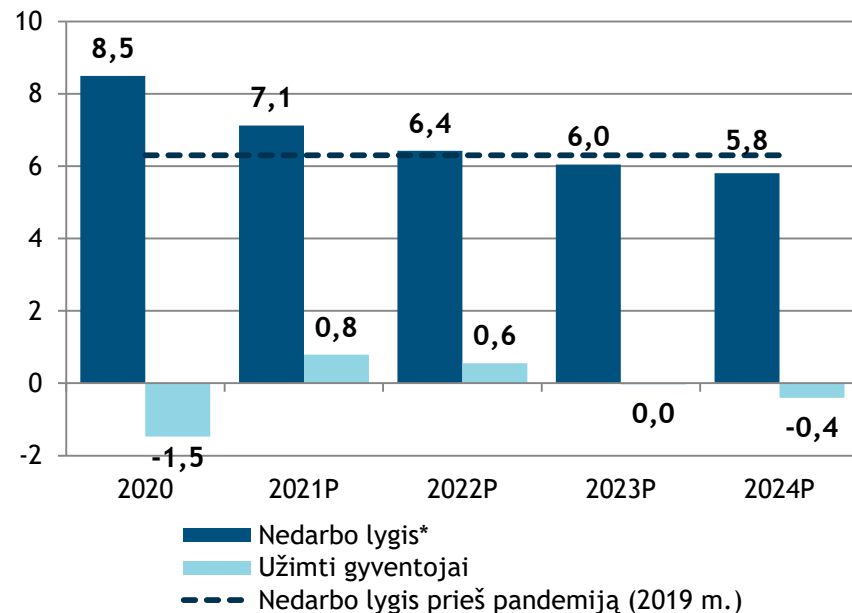
Nedarbas mažės, užimtumo augimą ribos darbo jėgos trūkumas



Nedarbo lygis ir užimtų gyventojų pokyčiai, proc.



Nedarbo lygis ir užimtų gyventojų pokyčiai, proc.

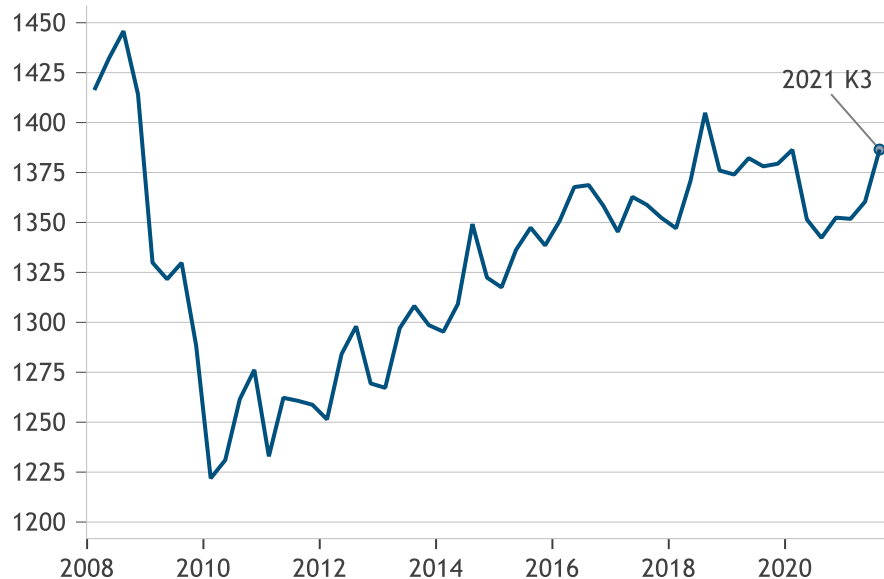


* Pagal gyventojų užimtumo tyrimo metodiką

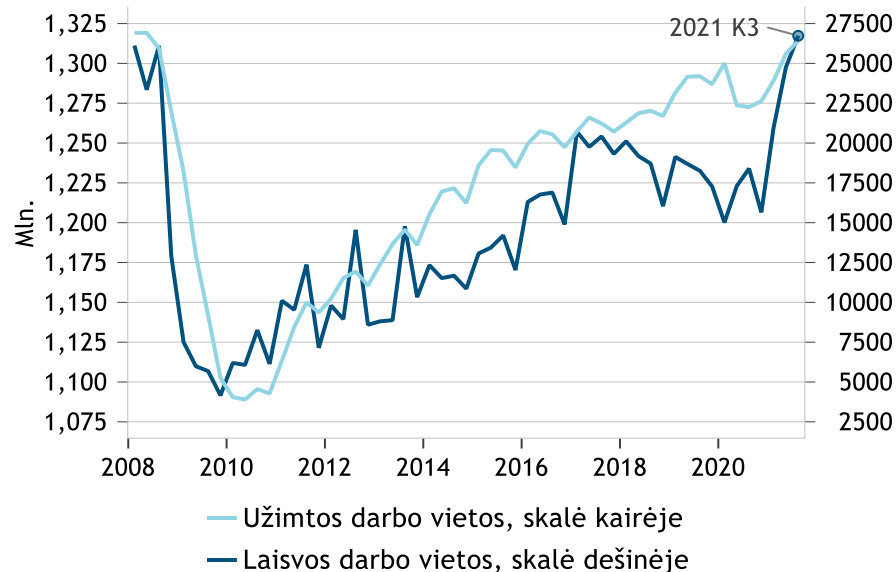
Užimtumas pasiekė priešpandeminį lygį, laisvų darbo vietų skaičius - rekordinis



Užimtų gyventojų skaičius, tūkst.



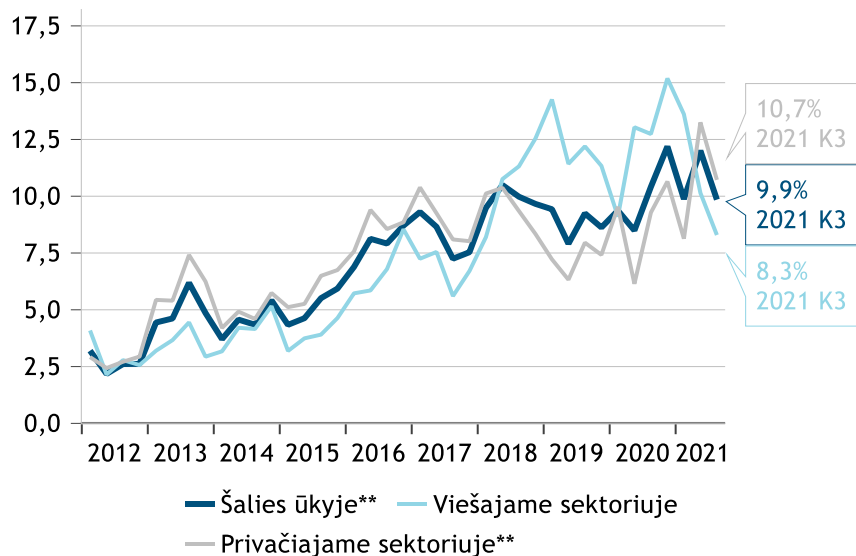
Laisvų ir užimtų darbo vietų skaičius



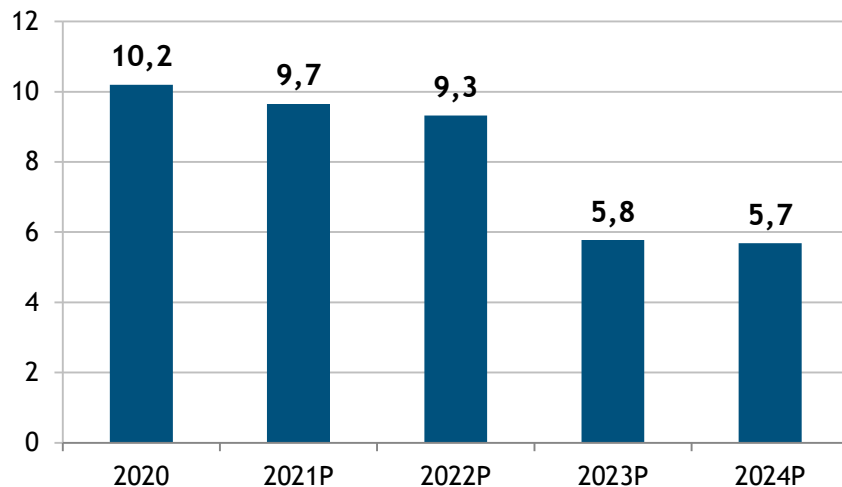
Atlyginimų augimas viršys infliaciją



Darbo užmokesčio* pokyčiai per metus, proc.



Darbo užmokesčio* pokyčiai, proc.



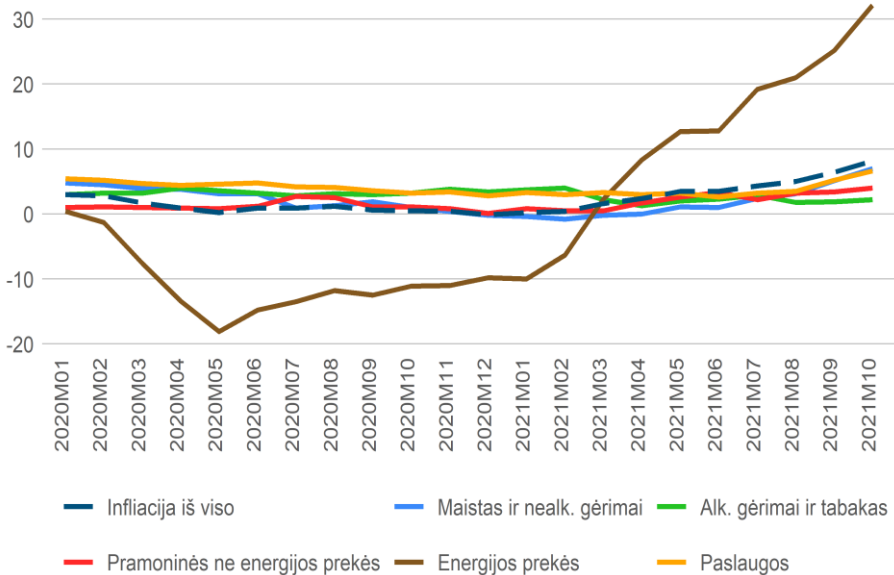
* Vidutinis mėnesinis bruto darbo užmokestis;

** be individualių įmonių

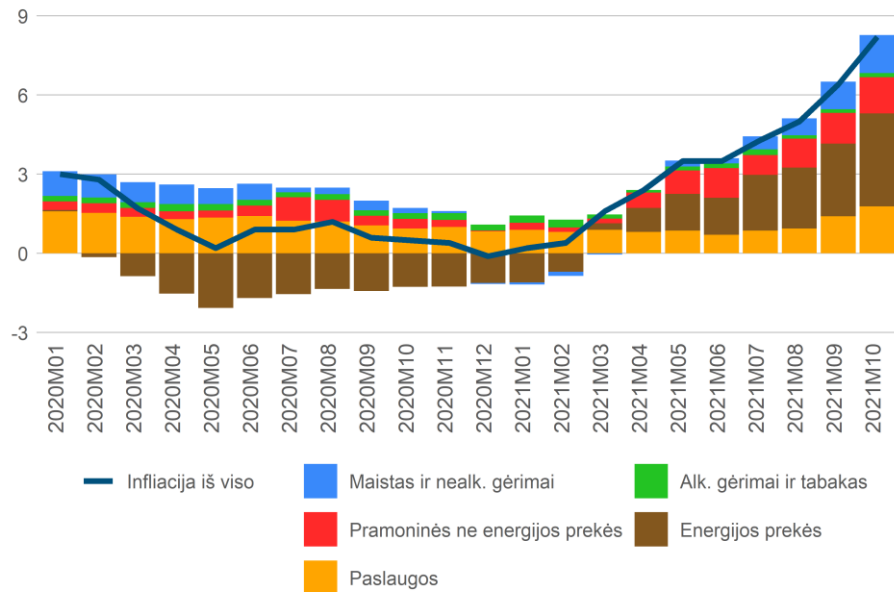
Išorės veiksniai lemia 2/3, iš jų energijos kainos - beveik 1/2 infliacijos tempo



Pagrindinių infliacijos komponentų metiniai pokyčiai, proc.



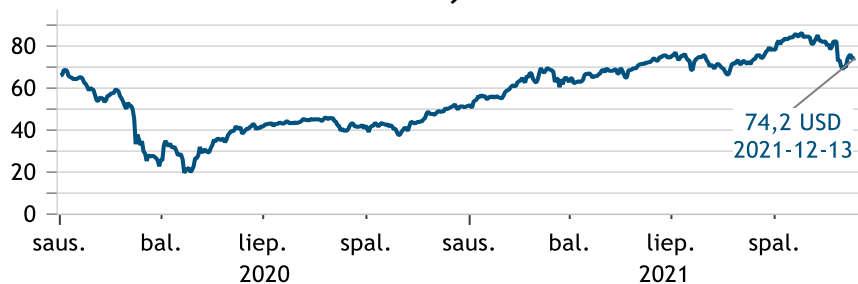
Pagrindinių metinės infliacijos komponentų kontribucijos, proc. punktai



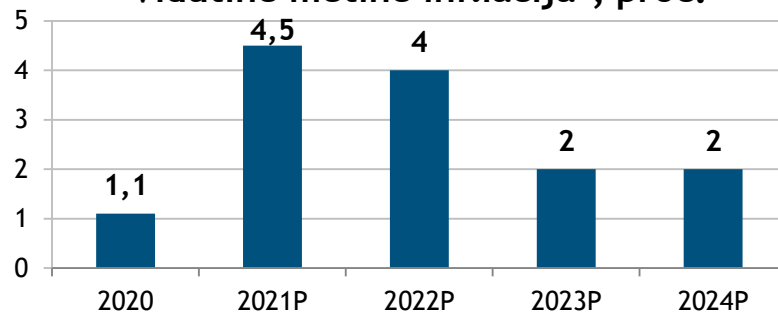
Infliacija 2022 m. ims mažėti



Naftos kaina, USD/bar

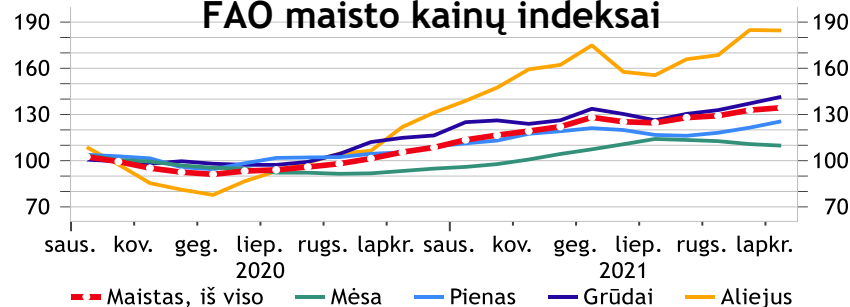


Vidutinė metinė infliacija*, proc.

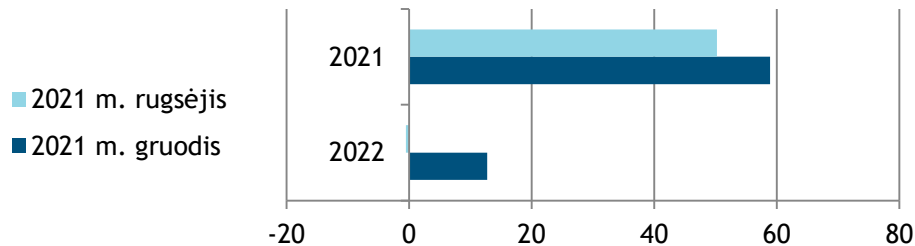


* Pagal suderintą vartotojų kainų indeksą


FAO maisto kainų indeksai




Prielaidos dėl naftos kainų (EUR/bar) pokyčių, proc.



Rizikos veiksniai

- 
- Masinė populiacijos vakcinacija ir nauji COVID-19 ligos gydymo metodai
 - Stipresnė vidaus ir užsienio paklausa
 - Ekonominį augimą skatinanti monetarinė ir fiskalinė politika
 - Europos ekonomikos gaivinimo planas
 - Geresnės demografinės tendencijos

- Naujų COVID-19 atmainų protrūkių šuoliai ir griežtesnės jų suvaldymo priemonės
 - Vėluojantis masinio populiacijos vakcinavimo planų įgyvendinimas
 - Lėtesnis euro zonos ir globalios ekonomikos atsigavimas
 - Svyravimai pasaulio finansų rinkose
 - Stiprėjanti geopolitinė įtampa
 - Užsitęsęs žaliavų brangimas ir tiekimo sutrikimai
 - Visuomenės senėjimas ir darbuotojų trūkumas
- 



Lietuvos Respublikos
FINANSŲ MINISTERIJA