


Ekonominės raidos scenarijus 2022



Lietuvos Respublikos
FINANSŲ MINISTERIJA



BVP pokyčiai, proc.



Esminės žinutės



- Nepaisant karo Ukrainoje sukulto šoko ir neapibrėžtumo, **Lietuvos ekonomika turėtų išlikti augimo kelyje** - šiemet ūkio plėtra sieks 1,6 proc. 2023 m. augimas turėtų sustiprėti ir siekti 2,1 proc.
- **Atlyginimų augimas šiemet bus spartesnis nei manyta** kovą ir viršys 13 proc. Ateinančiais metais atlyginimų augimas išliks reikšmingas - bus didesnis nei 8 proc.
- Karo akivaizdoje **darbo rinka išliks atspari** - nei šiemet, nei 2023 m. nesitikima nedarbo lygio didėjimo.
- 2022 m. **eksporto susitraukimas bus mažesnis** nei tikėtasi kovą (-2,5 proc., vietoj projektuotų -6 proc.).
- **Investicijų plėtra bus spartesnė** nei numatyta kovą ir 2022 m. sieks 3,2 proc. Namų ūkių vartojimas taip pat bus stipresnis nei manyta kovą ir sieks 2,5 proc.
- Atsižvelgiant į energijos ir maisto prekių raidą tarptautinėse rinkose, šių metų **infliacijos projekcija peržiūrėta į viršų** - iki 15,8 proc. Numatoma, kad **infliacijos pikas bus pasiektas šiemet**, o 2023 m. kainų augimo tempas turėtų lėtėti iki 6 proc.

Pagrindiniai rodikliai



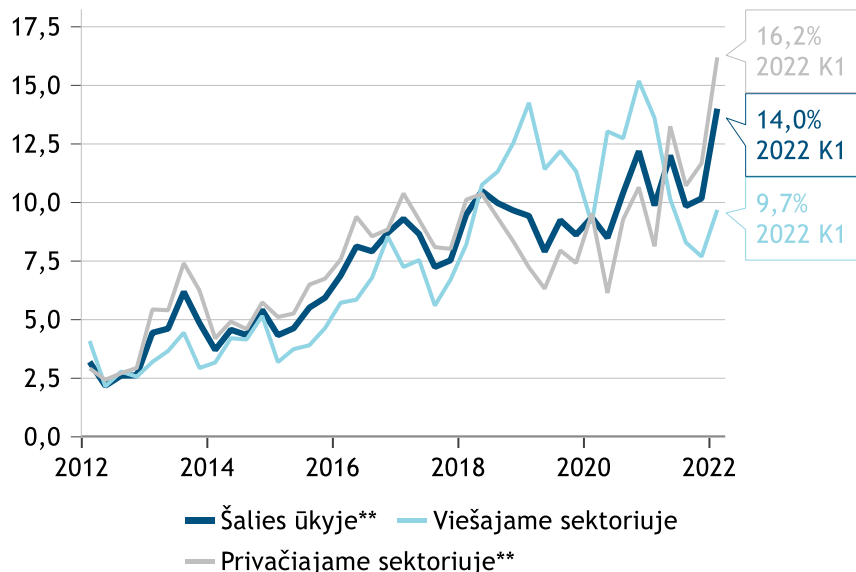
RODIKLIO PAVADINIMAS

	2021	2022P	2023P	2024P	2025P
BVP (to meto kainomis), mln. Eur	55383 ↑	63862 ↑	69076 ↑	72540 ↑	76176 ↑
BVP (palyginamosiomis kainomis) pokytis, proc.	5,0 ↑	1,6 (1,6)	2,1 (2,5) ↓	3,0 (3,0)	3,0 (3,0)
Suderintas vartotojų kainų indeksas (vidutinis metinis)	4,6	15,8 (9,8) ↑	6,0 (3,0) ↑	2,0 (2,0)	2,0 (2,0)
Investicijų (palyginamosiomis kainomis) pokytis proc.	7,0	3,2 (2,7) ↑	4,8 (4,8)	5,4 (5,4)	5,4 (5,4)
Eksporto (palyginamosiomis kainomis) pokytis, proc.	15,9 ↑	-2,5 (-6,0) ↑	2,8 (3,3) ↓	3,7 (3,7)	3,7 (3,7)
Importo (palyginamosiomis kainomis) pokytis, proc.	18,7 ↑	-1,2 (-6,0) ↑	4,0 (4,1) ↓	4,1 (4,1)	4,1 (4,1)
Nedarbo lygis (pagal gyventojų užimtumo tyrimo apibrėžtį), proc.	7,1	7,0 (7,3) ↓	7,0 (6,9) ↑	6,7 (6,6) ↑	6,4 (6,3) ↑
Užimtųjų skaičiaus pokytis, proc.	0,8	0,7 (-0,2) ↑	0,0 (0,1) ↓	-0,2 (-0,3) ↑	-0,4 (-0,4)
Vidutinio mėnesinio bruto darbo užmokesčio pokytis, proc.	10,6 ↑	13,2 (8,8) ↑	8,4 (5,2) ↑	5,0 (5,0)	5,0 (5,0)
Darbo užmokesčio fondo pokytis, proc.	13,6 ↑	14,0 (8,6) ↑	8,4 (5,3) ↑	4,8 (4,7) ↑	4,6 (4,6)

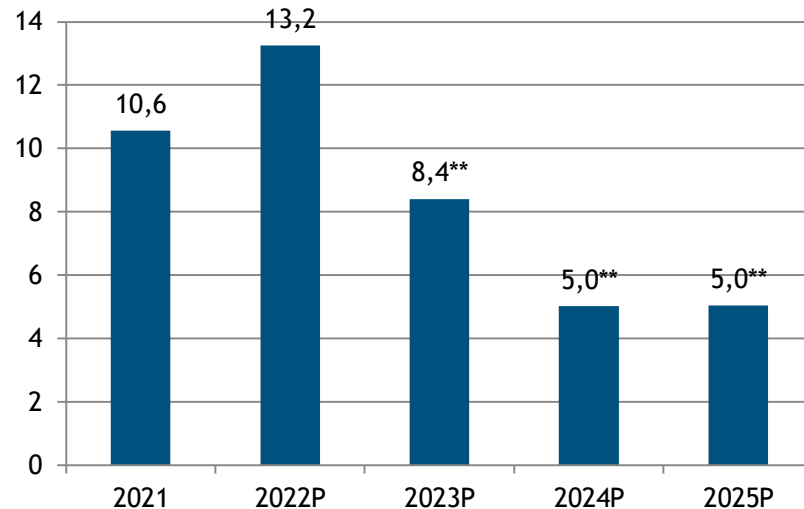
Darbo rinka: atlyginimų augimas bus spartesnis nei manyta kovą



Darbo užmokesčio* pokyčiai per metus, proc.



Darbo užmokesčio* pokyčiai, proc.



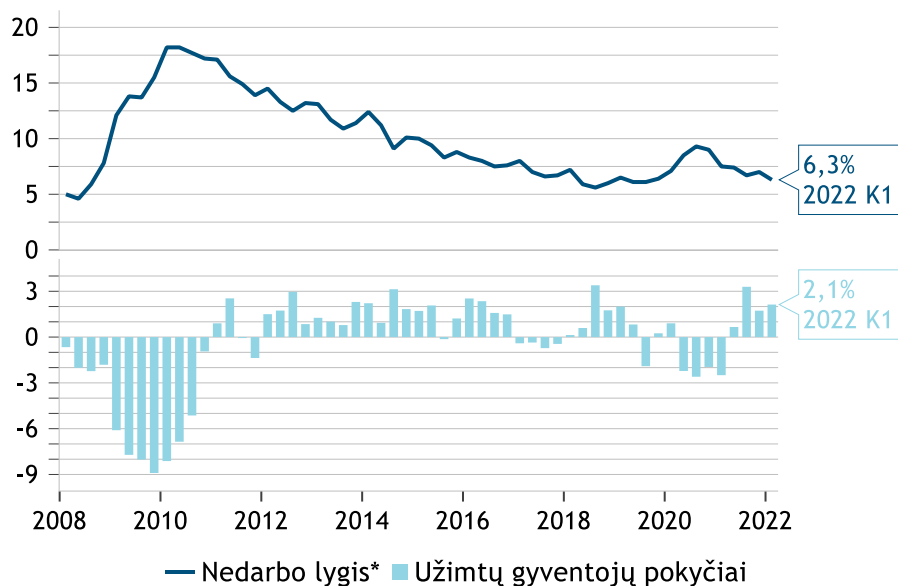
* Vidutinis mėnesinis bruto darbo užmokestis;

** 2023-2025 m. projekcijos neapima galimų Vyriausybės sprendimų dėl darbo užmokesčio viešajame sektoriuje ir MMA pokyčių

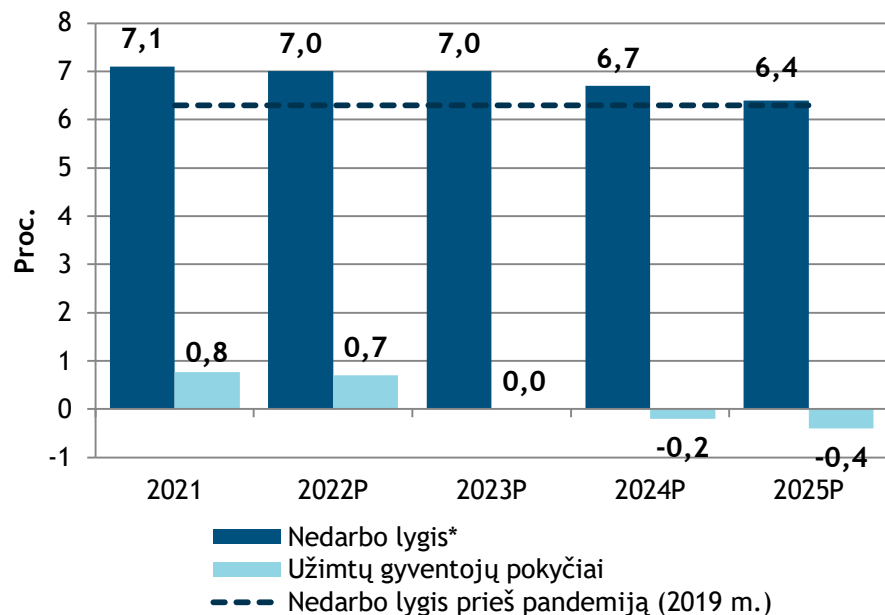
Darbo rinka išlieka atspari sukrėtimams



Nedarbo lygis ir užimtų gyventojų pokyčiai, proc.



Nedarbo lygis ir užimtų gyventojų pokyčiai, proc.

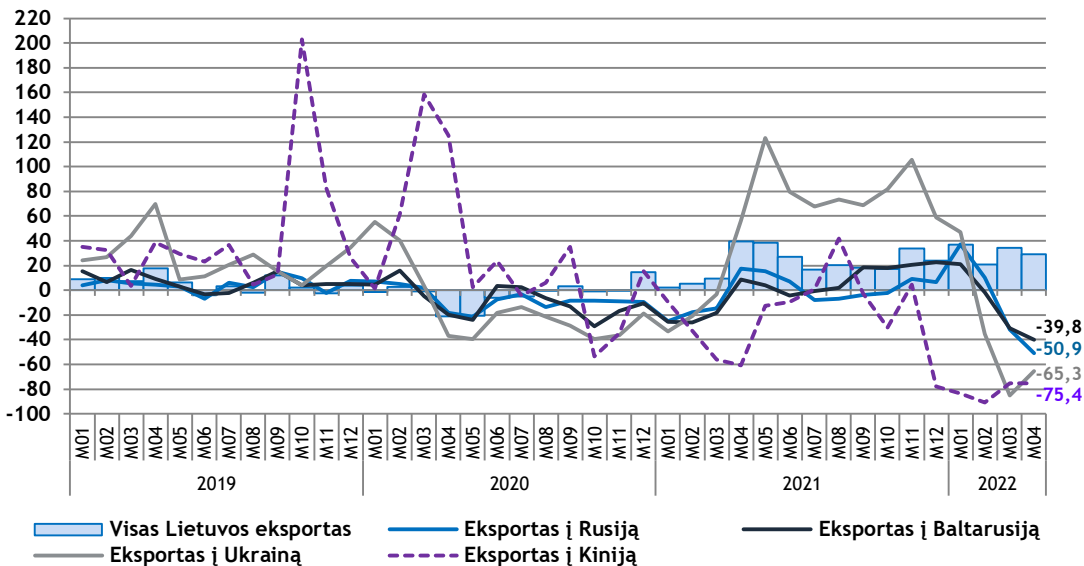


* Pagal gyventojų užimtumo tyrimo metodiką

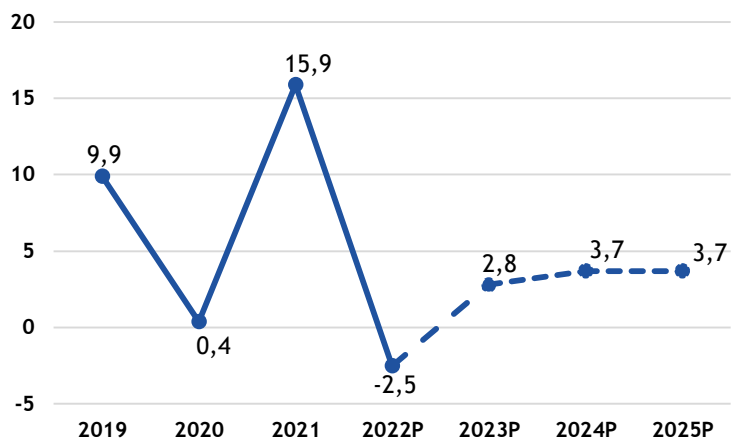
Eksporto susitraukimas bus mažesnis nei tikėtasi kovą



Lietuvos prekių eksporto (veikusiomis kainomis) metiniai pokyčiai, proc.



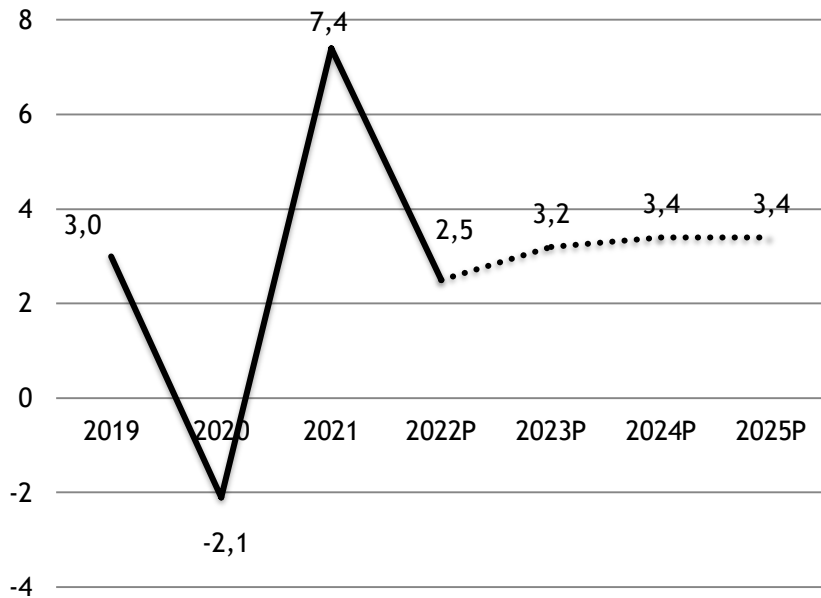
Prekių ir paslaugų eksporto (palyginamosiomis kainomis) metiniai pokyčiai, proc.



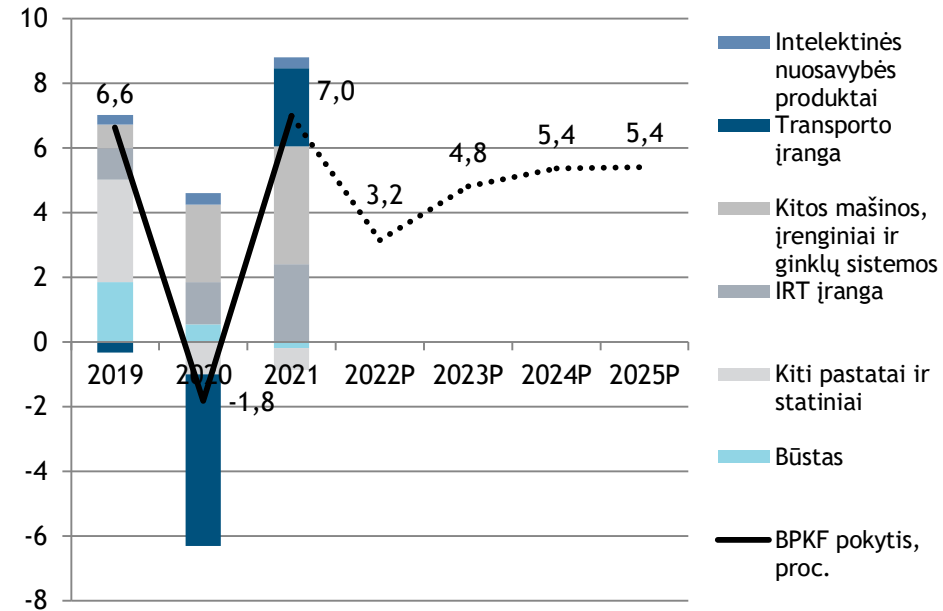
Namų ūkių vartojimas ir investicijos augs sparčiau nei manyta kovą



Namų ūkių vartojimo išlaidų pokyčiai, proc.



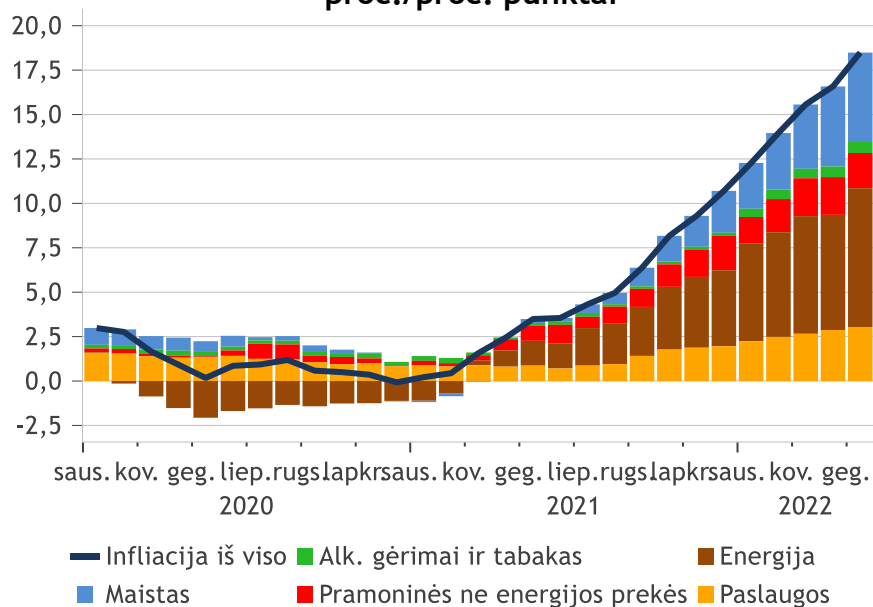
Bendrojo pagrindinio kapitalo formavimo pokyčiai ir pagrindinių komponentų įtaka (procentiniai punktai)



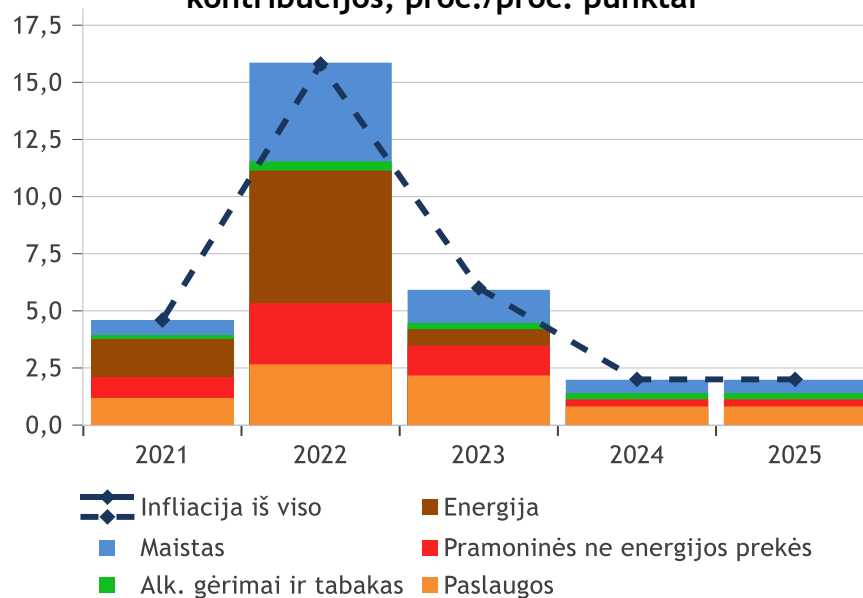
2022 m. numatomas kainų augimo pikas



Metinė infliacija ir jos komponentų kontribucijos, proc./proc. punktai



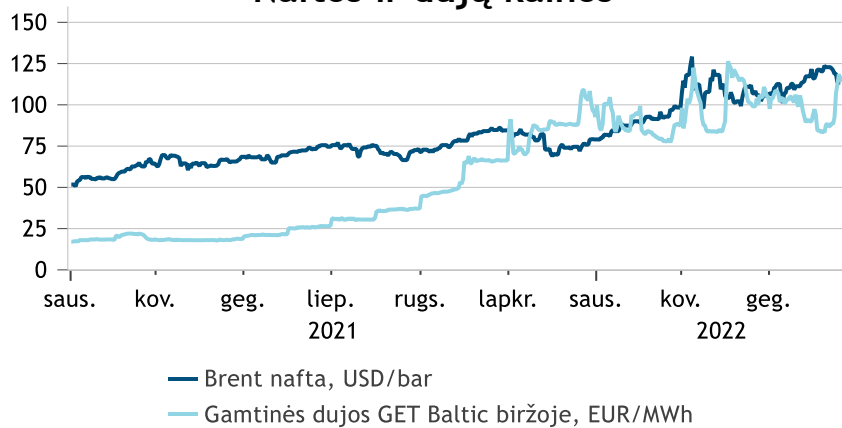
Vidutinė metinė infliacija ir jos komponentų kontribucijos, proc./proc. punktai



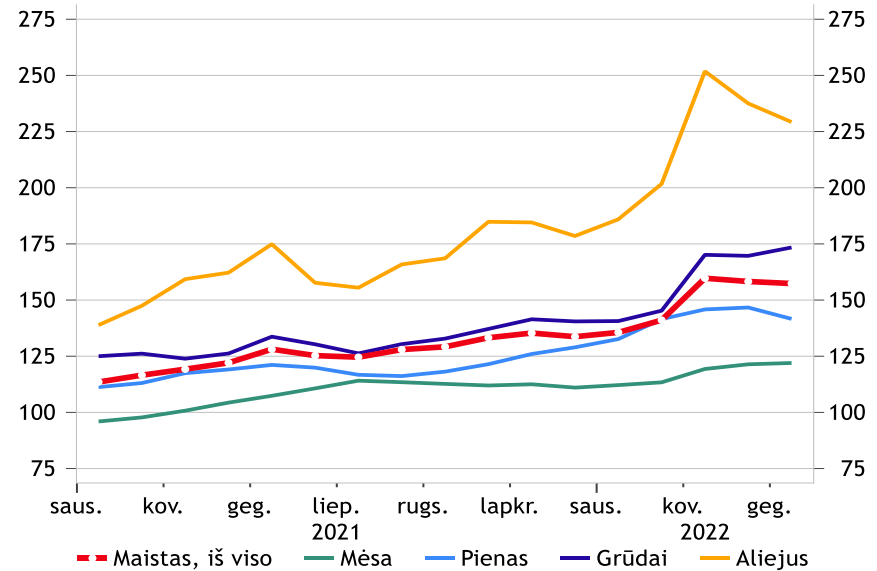
Energijos ir maisto kainos - esminiai infliacijos veiksniai



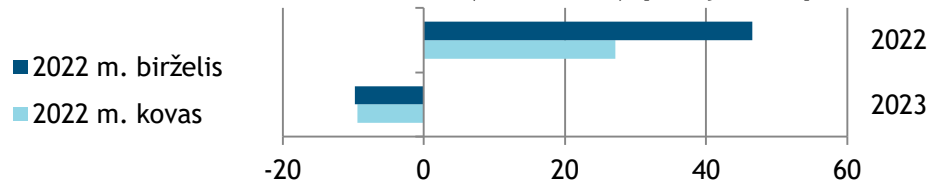
Naftos ir dujų kainos




FAO maisto kainų indeksas mažėjo du mėnesius iš eilės




Prielaidos dėl naftos kainų (USD/bar) pokyčių, proc.



Rizikos veiksniai

- 
- Stipresnė vidaus ir užsienio paklausa
 - Ekonominį augimą skatinanti fiskalinė politika
 - Efektyvus „Naujos kartos Lietuva“ plano įgyvendinimas
 - Geresnės demografinės tendencijos ir kvalifikuotų darbuotojų imigracija
 - Spartesnis perėjimas prie žaliosios energetikos

- Karo Ukrainoje eskalacija
 - Spartesnis ir užsitęsęs energijos ir maisto žaliavų kainų augimas
 - Mažiau palanki euro zonos ir globalios ekonomikos raida
 - Sunkumai daliai Lietuvos verslo perorientuoti veiklą iš Rytų į Vakarų rinkas
 - Nenumatyti pokyčiai monetarinėje politikoje
 - Svyravimai pasaulio finansų rinkose
 - Nauji viruso protrūkiai
 - Užsitęsę tiekimo grandinių sutrikimai
 - Visuomenės senėjimas ir darbuotojų trūkumas
- 



Lietuvos Respublikos
FINANSŲ MINISTERIJA