

Ekonominės raidos scenarijus 2023 birželis

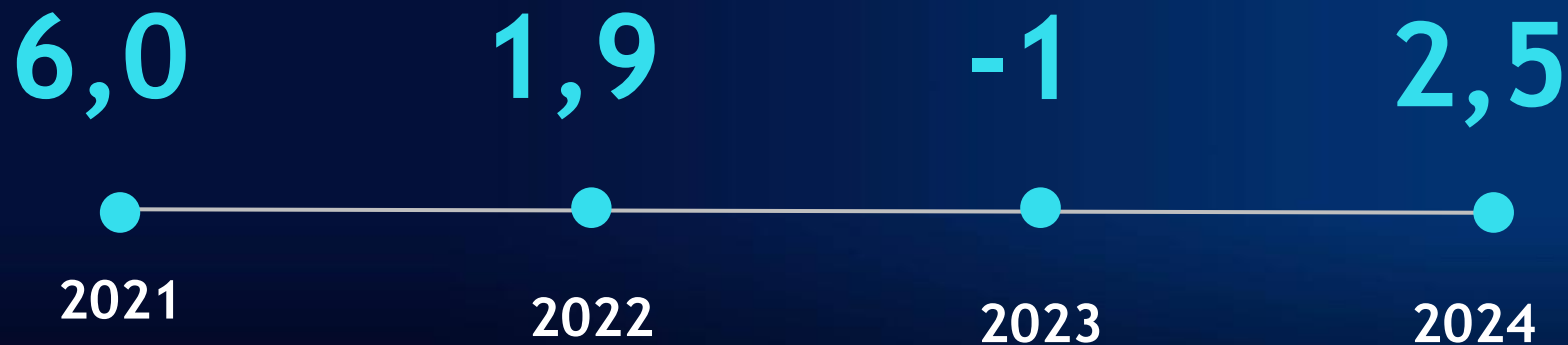


Lietuvos Respublikos
FINANSŲ MINISTERIJA



Šiomet tikėtinas švelnus ekonomikos nusileidimas, kitamet grįžtant prie augimo

BVP palyginamosiomis kainomis dinamika, proc.



Esminės žinutės



- Šiomet ekonominį aktyvumą slopins išskirtinai didelis išorės aplinkos nestabilumas ir karo Ukrainoje keliamas ekonominis neapibrėžtumas bei stiprėjantis griežtėjančios monetarinės politikos poveikis vidaus ir užsienio paklausai.
- 2023 m. ekonomika patirs švelnų nusileidimą - realus BVP susitrauks 1 proc. 2024 m. ūkio augimas, numatoma, bus teigimas ir sieks 2,5 proc. Nominalus BVP šiomet augs 8,3 proc.
- Vidutinė metinė infliacija šiomet sudarys 8,9 proc. Palankesnę nei pernai kainų raidą šalyje lems sumažėjusi įtampa energijos rinkose, pasaulinių tiekimo grandinių normalizavimasis bei ECB vykdomos monetarinės politikos griežtinimas.
- Atlyginimų augimas 2023 m. išliks spartus (10,4 proc.) ir viršys kainų augimo tempą.
- Nors lėtėjant ekonominiam aktyvumui įtampa darbo rinkoje šiek tiek atslūgo, smarkaus nedarbo padidėjimo 2023 m. nesitikima - jis sieks 7,3 proc.
- Prislopinta užsienio paklausa ir iššūkiai dėl kainų konkurencingumo šiomet ribos eksporto augimą, ypač prekybą lietuviškos kilmės prekėmis.

Pagrindiniai rodikliai



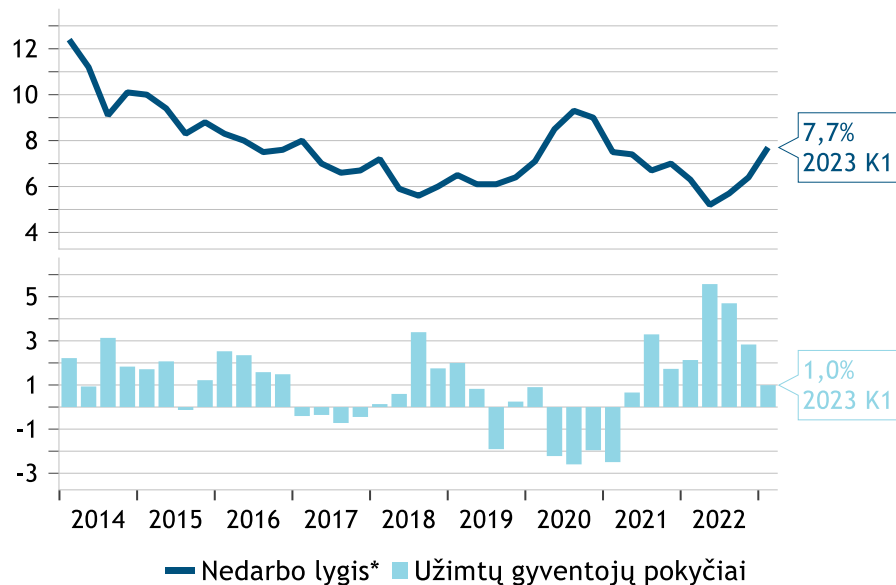
RODIKLIO PAVADINIMAS

	2022	2023P	2024P	2025P	2026P
BVP (to meto kainomis), mln. Eur	66791 ↓	72363 ↓	76130 ↓	80168 ↓	84456 ↓
BVP (palyginamosiomis kainomis) pokytis, proc.	1,9	-1,0 (0,5) ↓	2,5 (3,0) ↓	3,0 (3,0)	3,0 (3,0)
Suderintas vartotojų kainų indeksas (vidutinis metinis)	18,9	8,9 (8,5) ↑	2,6 (2,3) ↑	2,3 (2,0) ↑	2,3 (2,0) ↑
Investicijų (palyginamosiomis kainomis) pokytis proc.	2,6	6,3 (2,7) ↑	4,5 (5,4) ↓	5,4 (5,4)	5,4 (5,4)
Eksporto (palyginamosiomis kainomis) pokytis, proc.	11,9 ↑	-0,7 (0,0) ↓	4,5 (4,9) ↓	4,9 (4,9)	4,9 (4,9)
Importo (palyginamosiomis kainomis) pokytis, proc.	12,3 ↑	-2,0 (0,3) ↓	5,1 (5,2) ↓	5,2 (5,2)	5,2 (5,2)
Nedarbo lygis (pagal gyventojų užimtumo tyrimo apibrėžtį), proc.	5,9	7,3 (7,0) ↑	6,9 (6,8) ↑	6,5 (6,5)	6,3 (6,3)
Užimtųjų skaičiaus pokytis, proc.	3,8	-0,8 (-0,7) ↓	0,1 (0,0) ↑	0,1 (-0,1) ↑	-0,2 (-0,2)
Vidutinio mėnesinio bruto darbo užmokesčio pokytis, proc.	13,3 ↑	10,4 (9,1) ↑	6,3 (5,0) ↑	5,0 (5,0)	5,0 (5,0)
Darbo užmokesčio fondo pokytis, proc.	16,1 ↓	10,2 (8,4) ↑	6,4 (5,0) ↑	5,1 (4,9) ↑	4,7 (4,8) ↓

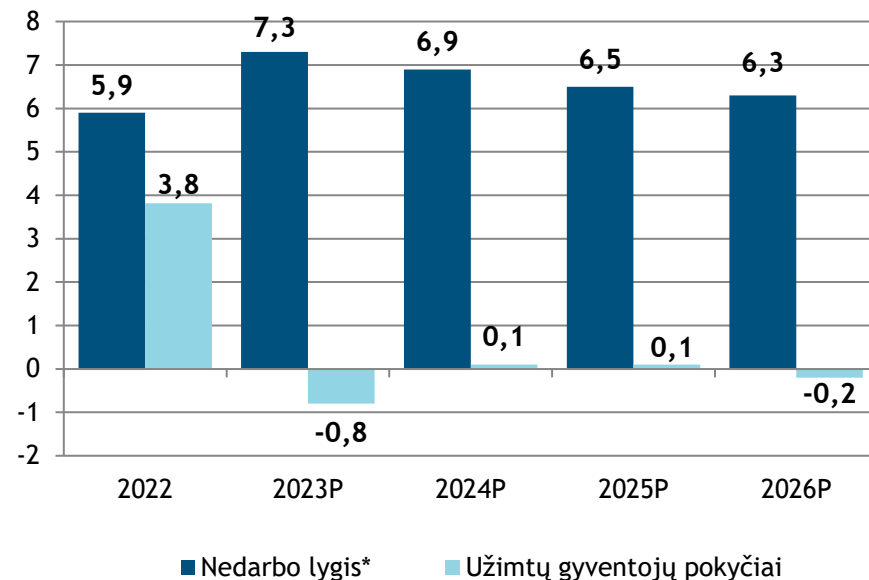
Darbo rinka išlieka pakankamai atspari



Nedarbo lygis ir užimtų gyventojų pokyčiai, proc.



Nedarbo lygis ir užimtų gyventojų pokyčiai, proc.

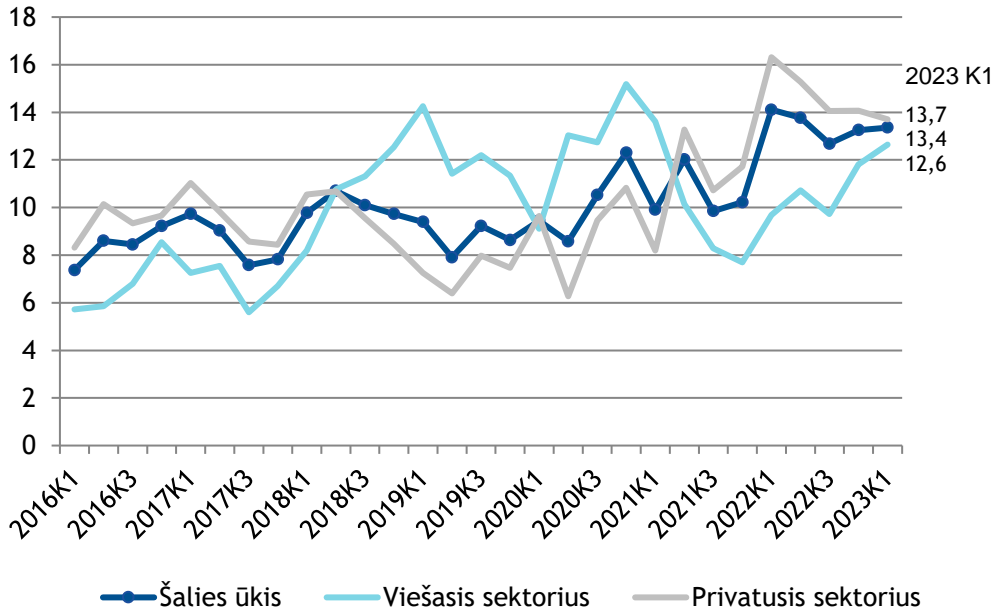


* Pagal gyventojų užimtumo tyrimo metodiką

2023 m. tęsis spartus atlyginimų augimas

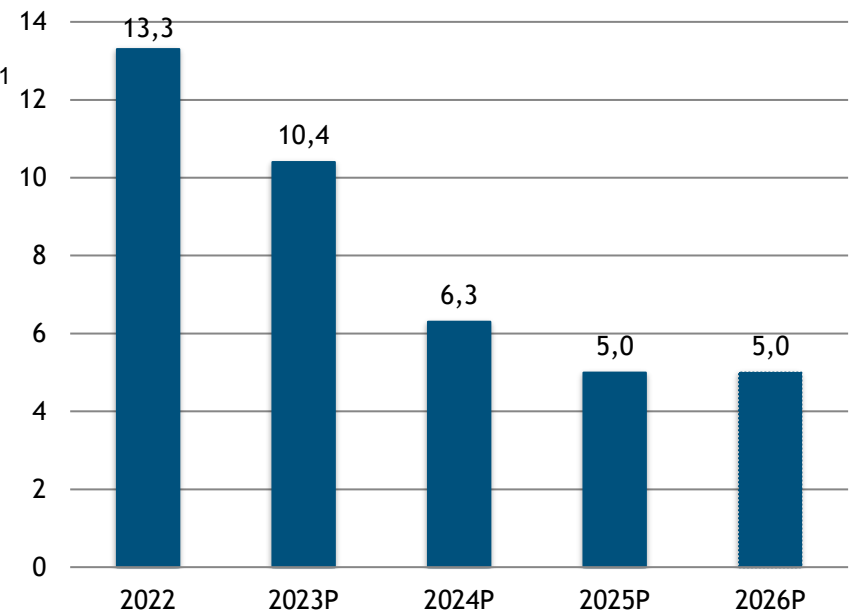


Darbo užmokesčio* pokyčiai per metus, proc.



* Vidutinis mėnesinis bruto darbo užmokestis

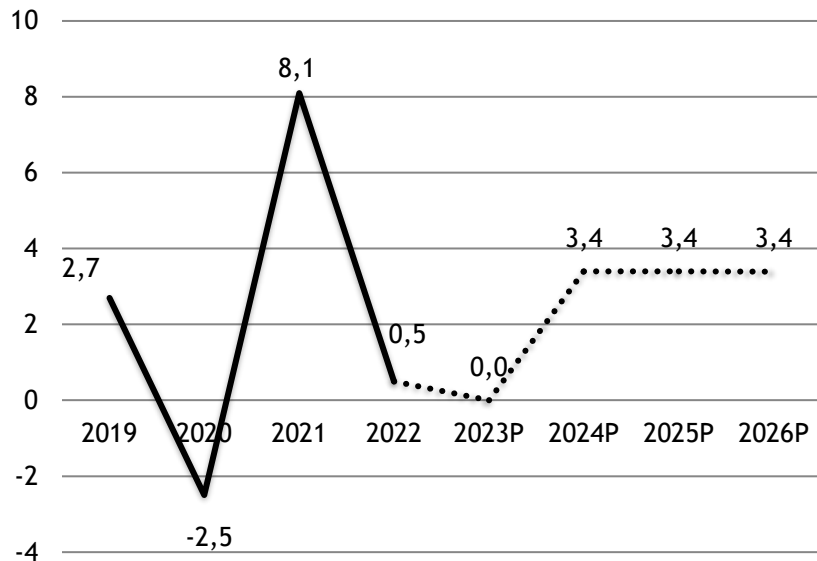
Darbo užmokesčio* pokyčiai, proc.



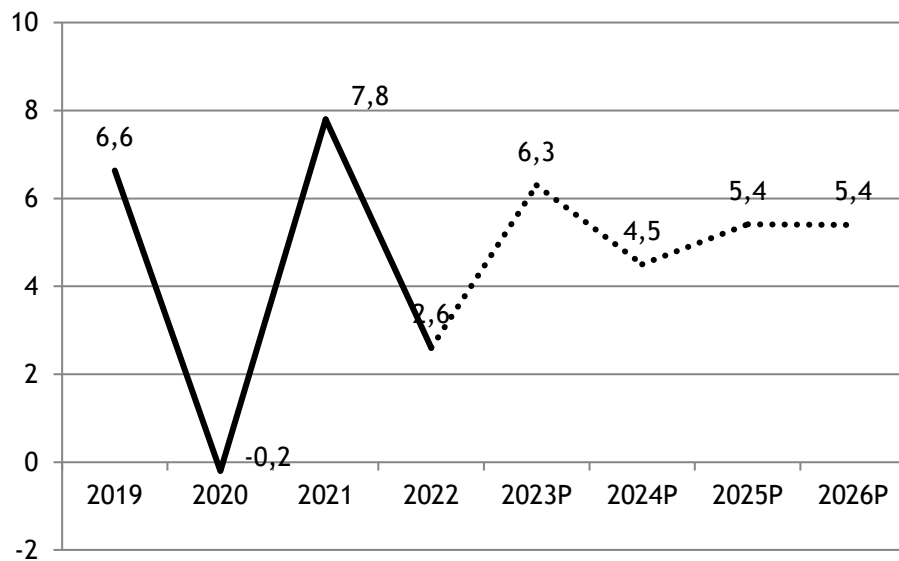
Vidaus paklausa: prislopęs namų ūkių vartojimas ir investicijų augimas



Namų ūkių vartojimo išlaidų pokyčiai, proc.



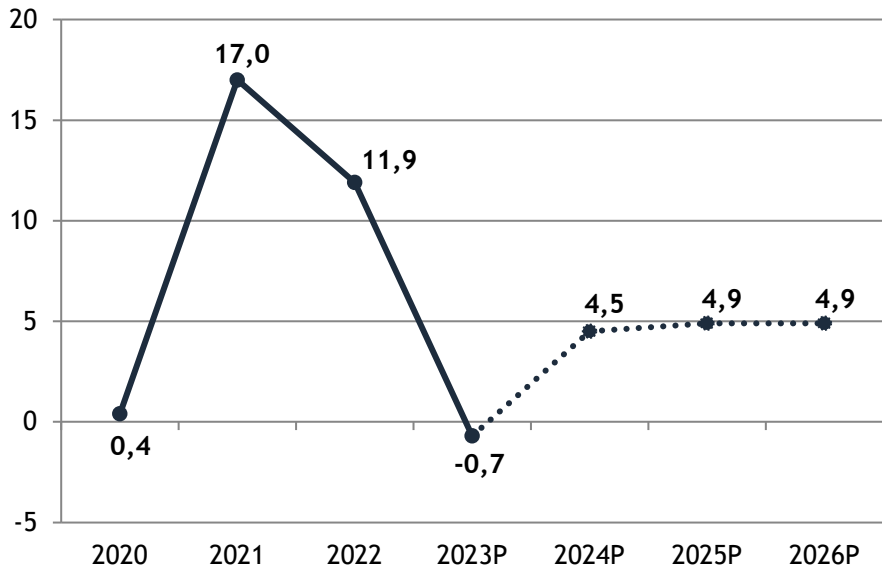
Bendrojo pagrindinio kapitalo formavimo pokyčiai, proc.



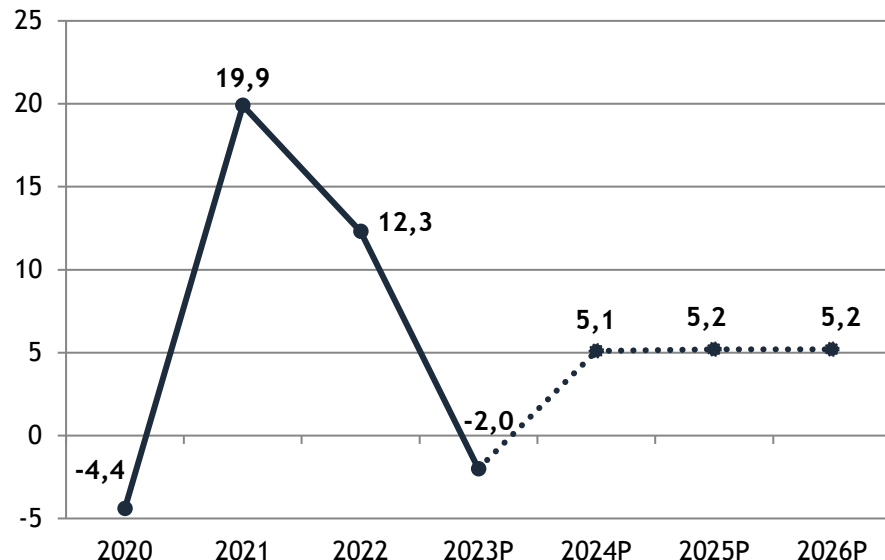
Užsienio prekyba: neigiamas iššūkių poveikis



Prekių ir paslaugų eksporto
(palyginamosiomis kainomis) metiniai pokyčiai, proc.



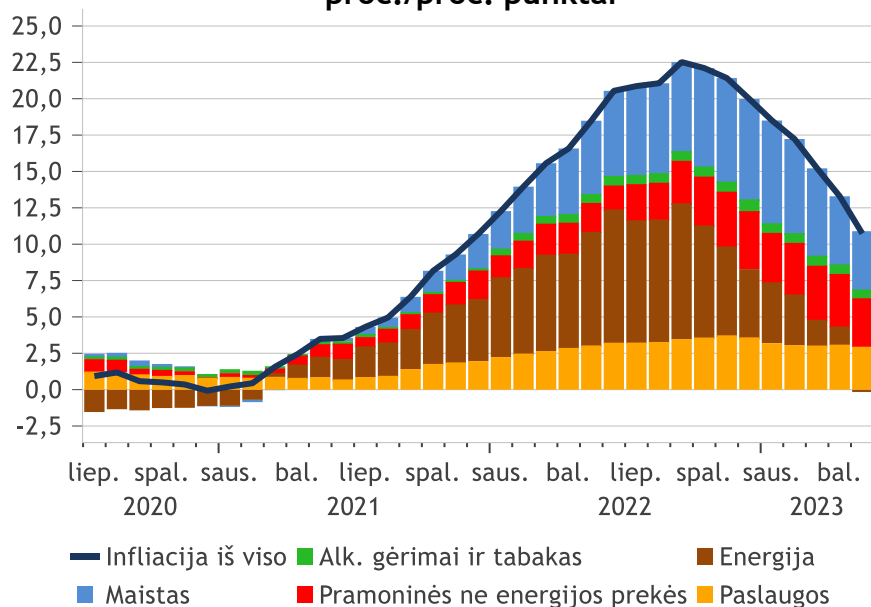
Prekių ir paslaugų importo
(palyginamosiomis kainomis) metiniai pokyčiai, proc.



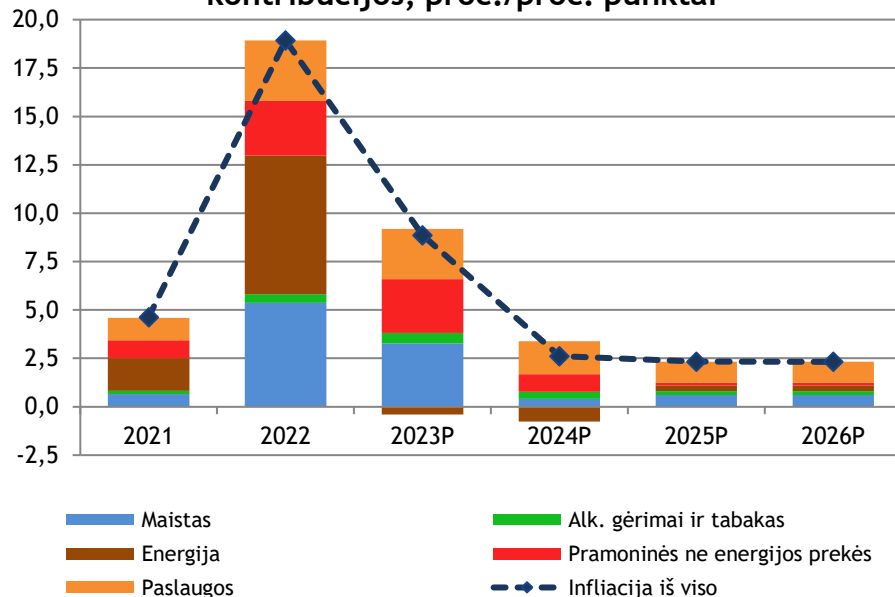
Infliacija: spartaus mažėjimo tendencija



Metinė infliacija ir jos komponentų kontribucijos, proc./proc. punktai



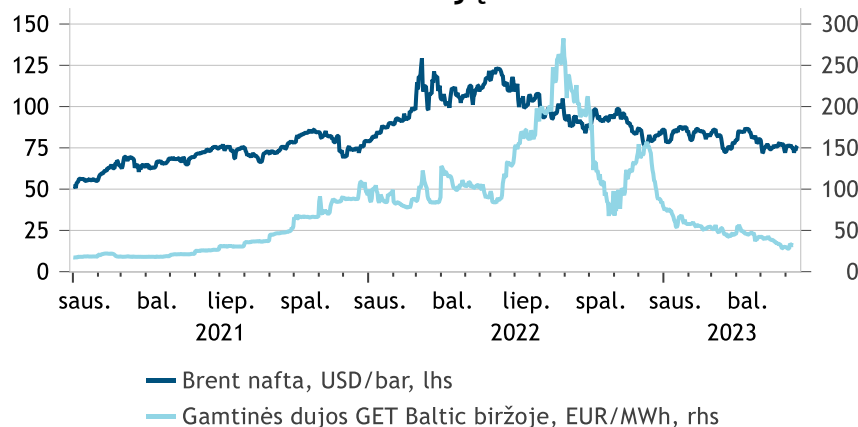
Vidutinė metinė infliacija ir jos komponentų kontribucijos, proc./proc. punktai



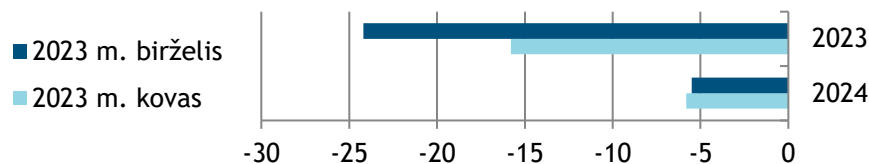
Energijos ir maisto kainų raida



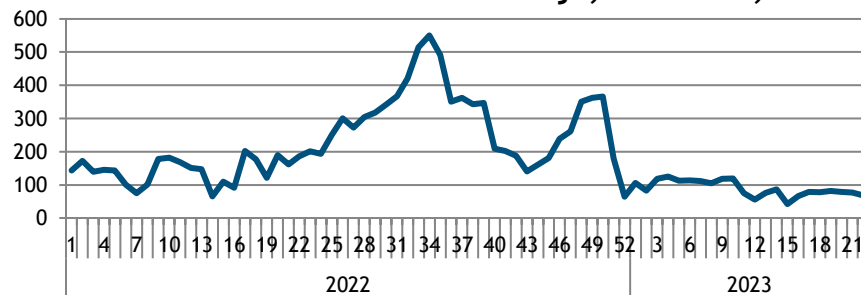
Naftos ir dujų kainos



Prielaidos dėl naftos kainų (USD/bar) pokyčių, proc.

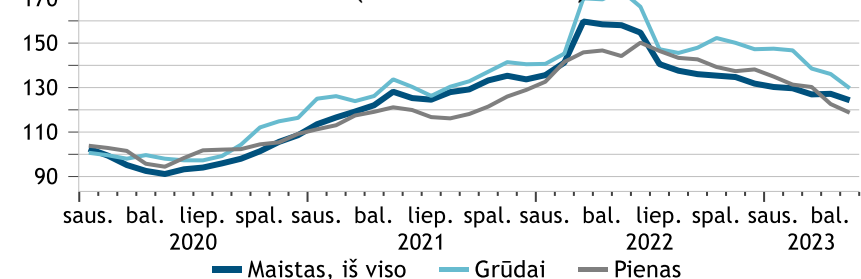


Elektros kaina Nord Pool biržoje, EUR/MWh, sav.





FAO maisto kainų indeksas

(2014-2016 m.=100)



Rizikos veiksniai

- 
- Stipresnė vidaus ir užsienio paklausa
 - Ekonominį augimą skatinanti fiskalinė politika
 - Efektyvus „Naujos kartos Lietuva“ plano ir kitų ES lėšomis finansuojamų projektų įgyvendinimas
 - Geresnės demografinės tendencijos ir kvalifikuotų darbuotojų imigracija
 - Spartesnis perėjimas prie žaliosios energetikos

- Karo Ukrainoje eskalacija ir tiekimo grandinių trikdžiai
 - Pernelyg stiprus monetarinės politikos sugriežtinimas
 - Spartesnis energijos ir kitų žaliavų, maisto kainų augimas
 - Mažiau palanki euro zonos ir globalios ekonomikos raida
 - Svyravimai pasaulio finansų rinkose
 - Visuomenės senėjimas ir darbuotojų trūkumas
- 



Lietuvos Respublikos
FINANSŲ MINISTERIJA