

# Ekonominės raidos scenarijus 2021



Lietuvos Respublikos  
FINANSŲ MINISTERIJA

2021 m. kovo 19 d.



# Masinis visuomenės vakcinavimas - pagrindas ekonomikos atsigavimui

BVP dinamika





- 2021-2024 m. numatomas Lietuvos ekonomikos atsigavimas
- Nors COVID-19 pablogino darbo rinkos būklę, vidutiniu laikotarpiu tikimasi pagerėjimo
- Kylančios pasaulinės žaliavų kainos skatins infliaciją, tačiau kainų augimas išliks tvariame lygyje
- DU vidutiniu laikotarpiu augs lėčiau, tačiau augimas išliks spartesnis nei infliacija, todėl gyventojų perkamoji galia toliau didės
- Vidaus paklausos atsigavimą skatins namų ūkių vartojimas ir paspartėjęs investicinis procesas

# Scenarijaus prielaidos

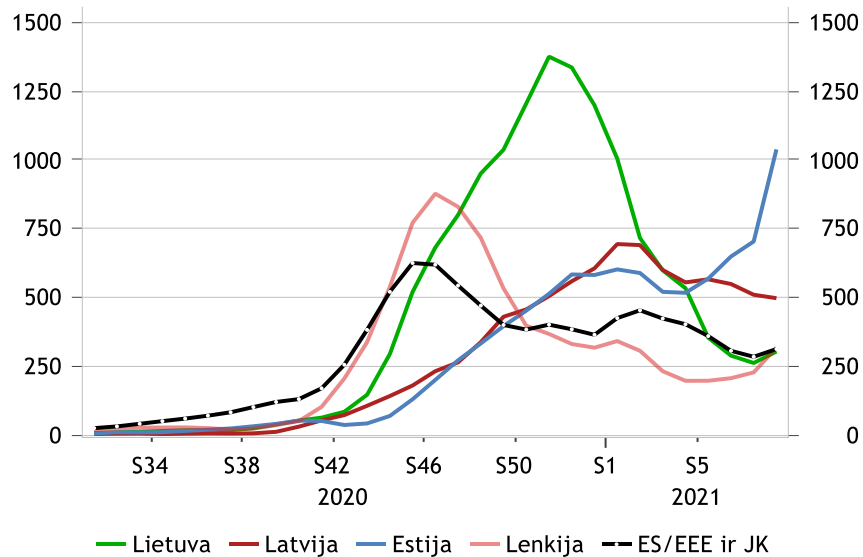


- Pagrindinė Lietuvos prekių ir paslaugų eksporto rinka - ES - atsigaus 2021 m., 2022 m. tikimasi BVP augimo paspartėjimo
- Plačiam visuomenei vakcinosis ES valstybėse gali būti prieinamos II 2021 m. ketvirtį, o masinis vakcinavimas įsibėgės iki 2021 m. vidurio
- Valstybės finansinė parama palaikys ūkio gyvybingumą; didžioji dalis verslų atlaisvinus veiklos ribojimus bus pajėgi iš karto atnaujinti veiklą
- Galimai dar bent metus bus reikalingos specifinės viruso plitimo kontrolės priemonės, ribojančios ekonominį aktyvumą ir gyventojų mobilumą
- Teigiamas vakcinacijos poveikis ekonomikai turėtų pasijausti 2022 metais

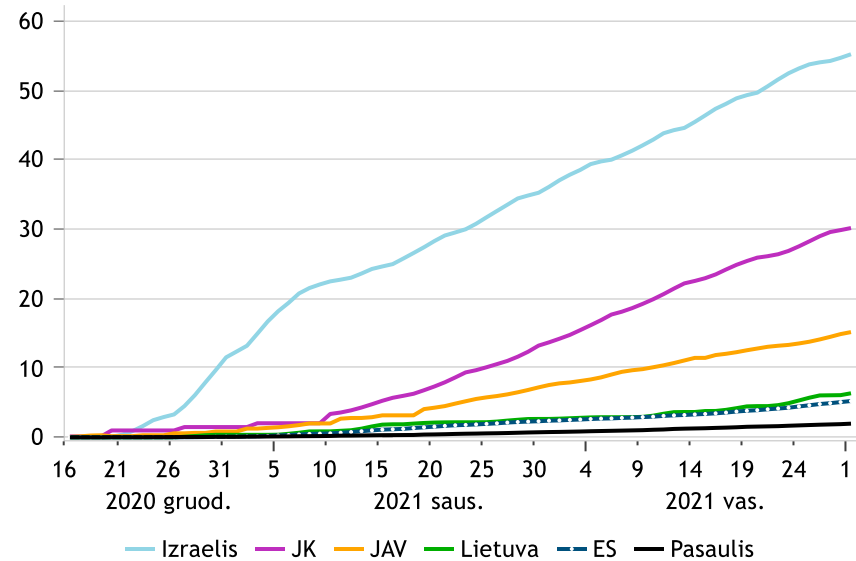
# Epidemiologinė situacija ir vakcinavimas



Suminis 14 dienų COVID-19 viruso atvejų skaičius, tenkantis 100 tūkst. gyventojų (savaitiniai duomenys)



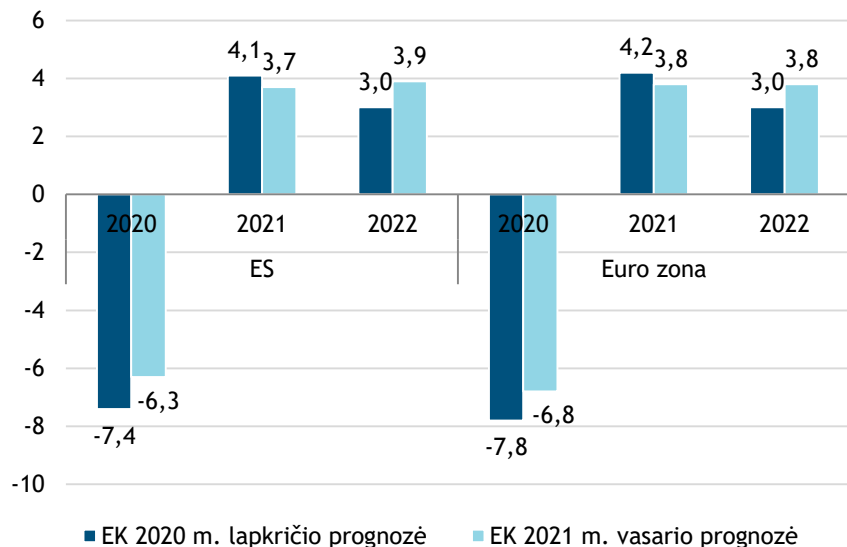
Žmonių, gavusių bent vieną COVID-19 vakcinos dozę, dalis, proc.



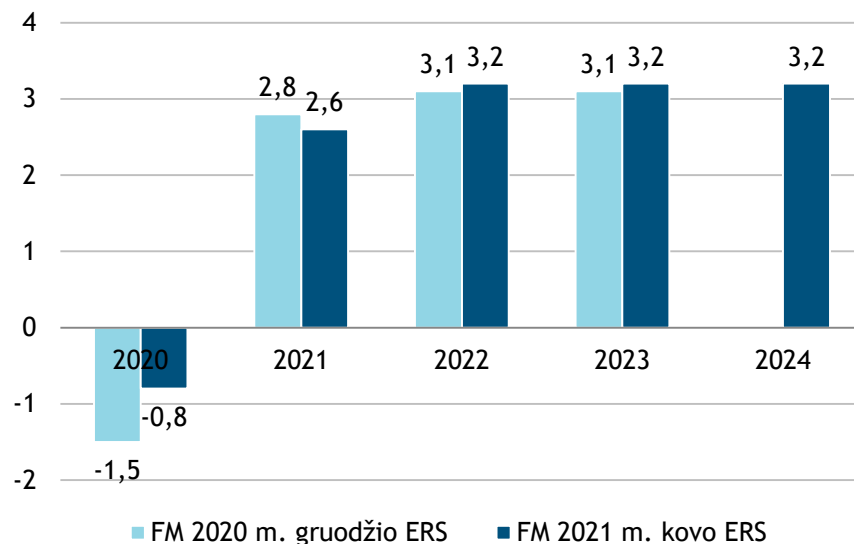
# Užsitęsę ribojimai lėtins atsigavimą 2021 m.



## ES ir euro zonos BVP pokyčiai, proc.



## Lietuvos BVP pokyčiai, proc.



# Pagrindiniai rodikliai



## RODIKLIO PAVADINIMAS

	2020	2021P	2022P	2023P	2024P
BVP (to meto kainomis), mln. eur	48794	50966 ↑	53564 ↑	56312 ↑	59251
BVP (palyginamosiomis kainomis) pokytis, proc.	-0,8	2,6 (2,8) ↓	3,2 (3,1) ↑	3,2 (3,1) ↑	3,2
Suderintas vartotojų kainų indeksas (vidutinis metinis)	1,1	1,8 (1,4) ↑	1,8 (1,8)	1,9 (2,0) ↓	2,0
Investicijų (palyginamosiomis kainomis) pokytis proc.	-0,2	4,6 (4,7) ↓	5,3 (3,9) ↑	5,7 (4,4) ↑	5,7
Eksporto (palyginamosiomis kainomis) pokytis, proc.	-1,3	4,8 (6,4) ↓	6,7 (5,6) ↑	6,0 (5,6) ↑	6,0
Importo (palyginamosiomis kainomis) pokytis, proc.	-6,0	5,3 (6,7) ↓	7,5 (6,3) ↑	7,4 (6,3) ↑	7,4
Nedarbo lygis (pagal gyventojų užimtumo tyrimo apibrėžti), proc.	8,5	8,5 (8,2) ↑	7,5 (7,2) ↑	6,9 (6,6) ↑	6,5
Vidutinio mėnesinio bruto darbo užmokesčio pokytis, proc.	9,6	5,2 (4,1) ↑	4,5 (4,5)	5,0 (5,0)	5,4
Užimtųjų skaičiaus pokytis, proc.	-1,5	0,7 (0,7)	0,9 (0,9)	-0,1 (-0,1)	-0,5

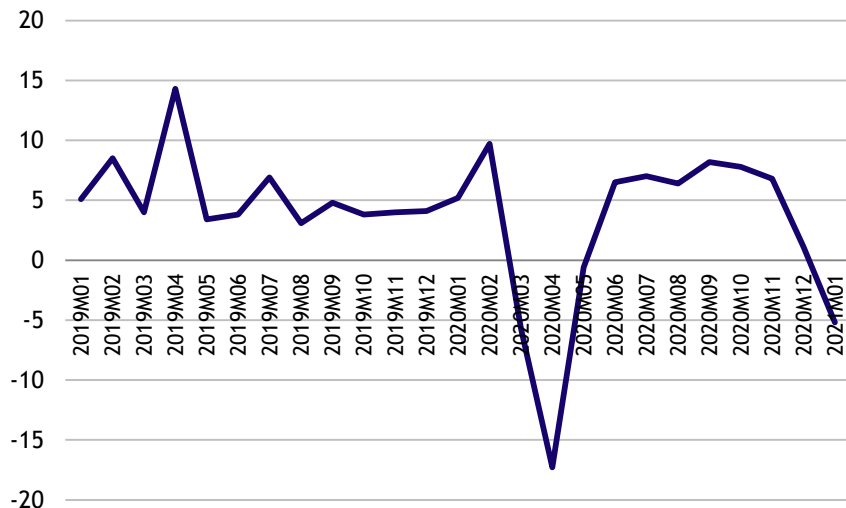
Skliaustuose pateiktos Finansų ministerijos 2020 m. gruodžio mėn. ERS projekcijos

Šaltiniai: Finansų ministerija, Statistikos departamentas

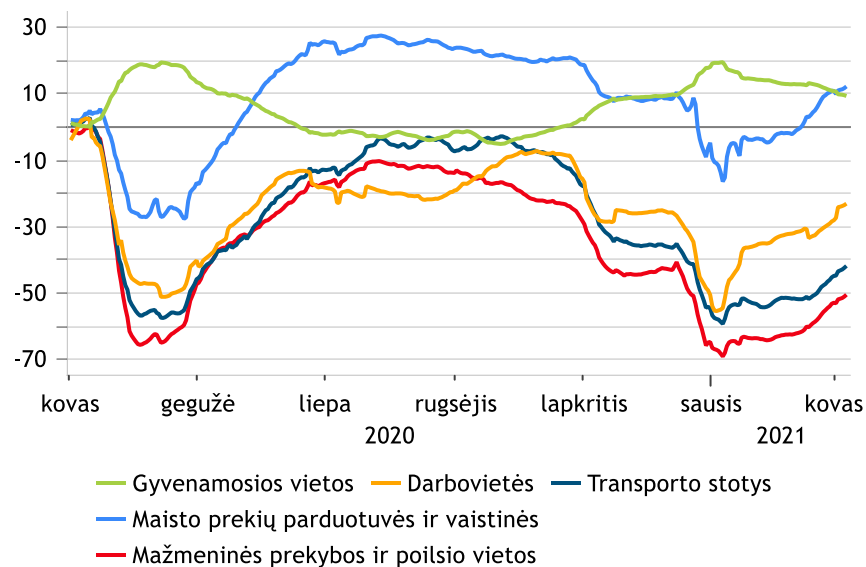
# Sugriežtinus pandemijos valdymo priemones ekonominis aktyvumas sulėtėjo



## Mažmeninės prekybos apyvartos pokyčiai, proc.



## Asmenų judumo tendencijos skirtingų kategorijų vietose (slenkamasis 14 dienų vidurkis), proc.

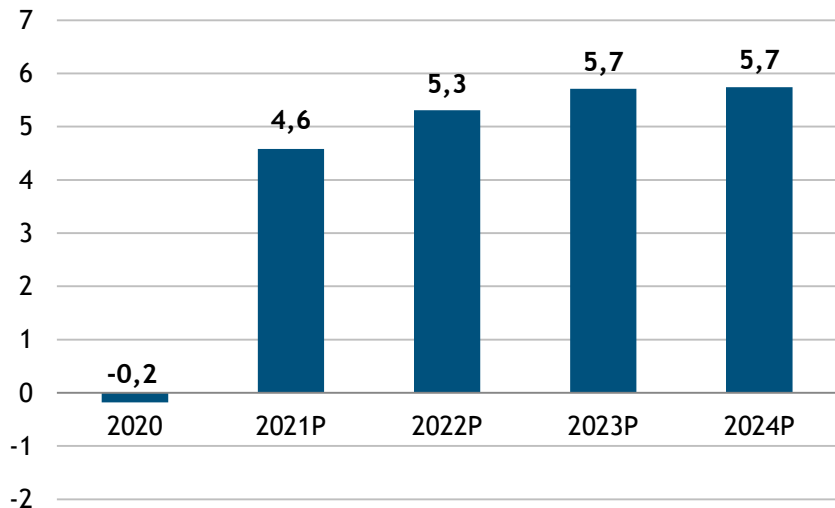




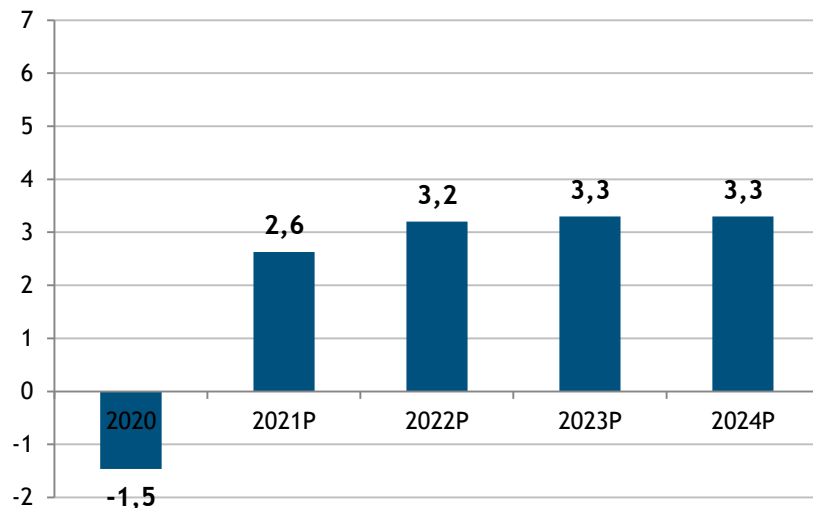
# Vidaus paklausa 2021 m. atsigaus ir stiprės vidutiniu laikotarpiu



Bendrojo pagrindinio kapitalo formavimo pokytis, proc.



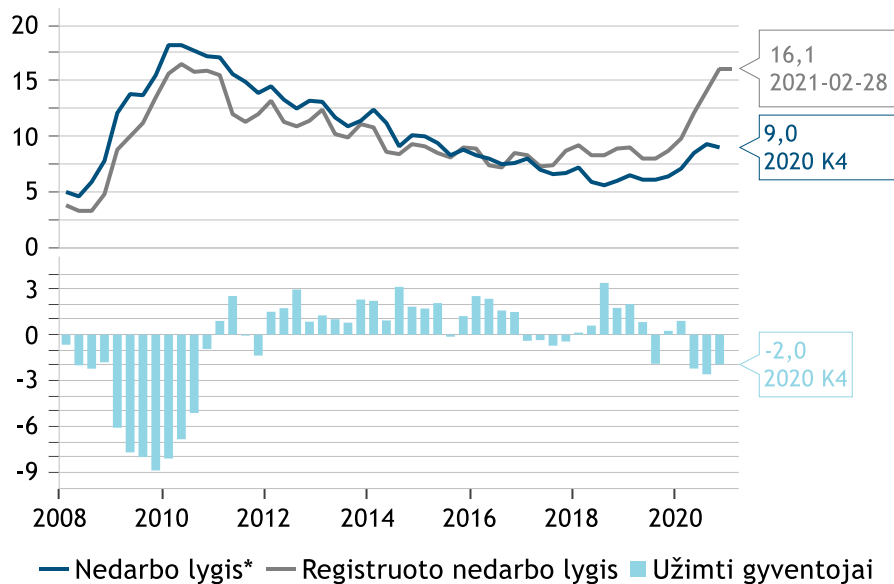
Namų ūkių vartojimo išlaidų pokytis, proc.



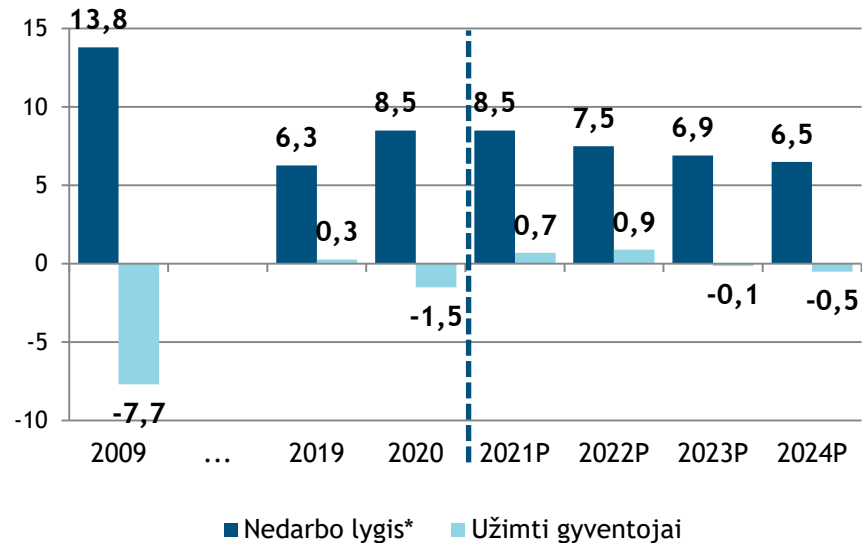
# COVID-19 poveikis darbo rinkai



Nedarbo lygis ir užimtų gyventojų pokyčiai, proc.



Nedarbo lygis ir užimtų gyventojų pokyčiai, proc.



\* Pagal gyventojų užimtumo tyrimo metodiką

# Pandemijos poveikis darbo užmokesčiui nevienodas



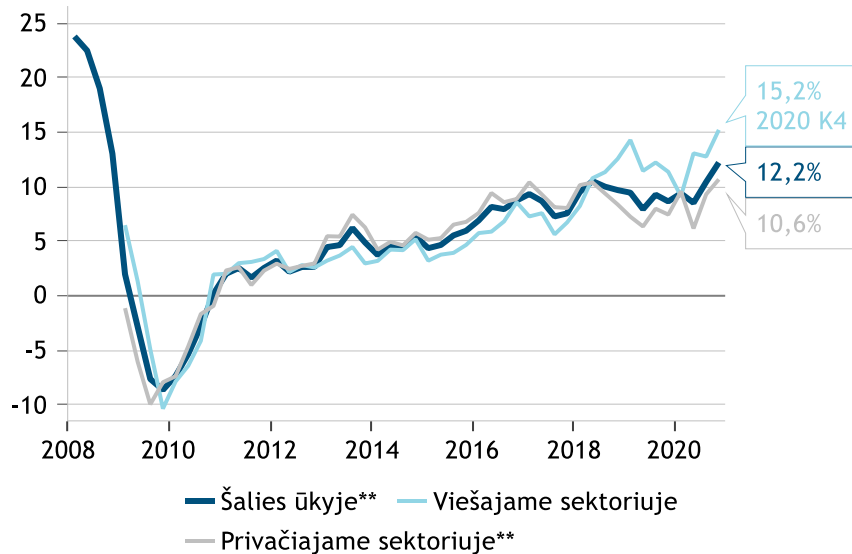
Ekonominė veikla		2019	2020K1	2020K2	2020K3	2020K4	2020*
	Iš viso šalies ūkyje (su individualiomis įmonėmis)	8,8	9,4	8,6	10,5	12,3	9,6
C	Apdirbamoji gamyba	8,0	8,8	4,3	6,6	8,7	7,1
F	Statyba	5,1	10,6	9,0	8,2	9,5	9,3
G	Didmeninė ir mažmeninė prekyba; variklinių transporto priemonių ir motociklų re	6,7	7,6	5,5	7,7	10,1	7,7
H	Transportas ir saugojimas	5,1	12,3	14,1	17,3	18,0	15,4
I	Apgyvandinimo ir maitinimo paslaugų veikla	8,8	3,0	-9,7	3,5	-5,4	-2,2
J	Informacija ir ryšiai	9,9	13,1	7,9	7,2	10,3	9,6
K	Finansinė ir draudimo veikla	9,0	7,0	7,0	6,8	5,4	6,6
M	Profesinė, mokslinė ir techninė veikla	8,7	7,6	3,1	6,5	8,1	6,3
N	Administracinė ir aptarnavimo veikla	6,1	9,3	4,6	10,5	8,6	8,3
O	Viešasis valdymas ir gynyba; privalomasis socialinis draudimas	11,4	9,4	11,2	11,5	10,9	10,8
P	Švietimas	13,4	8,1	7,6	10,4	19,1	11,3
Q	Žmonių sveikatos priežiūra ir socialinis darbas	13,5	11,0	17,9	20,6	18,9	17,1
R	Meninė, pramoginė ir poilsio organizavimo veikla	9,8	7,8	3,7	10,3	8,4	7,6
	<b>Viešasis sektorius</b>	<b>12,3</b>	<b>9,1</b>	<b>13,0</b>	<b>12,7</b>	<b>15,2</b>	<b>11,8</b>
	<b>Privatusis sektorius (su individualiomis įmonėmis)</b>	<b>7,3</b>	<b>9,6</b>	<b>6,3</b>	<b>9,5</b>	<b>10,8</b>	<b>8,5</b>

\* Aritmetinis vidurkis, kai Statistikos departamentas nėra paskelbęs įverčio  
Pilka spalva pažymėtas reikšmingas neigiamas poveikis darbo užmokesčio pokyčio tempams

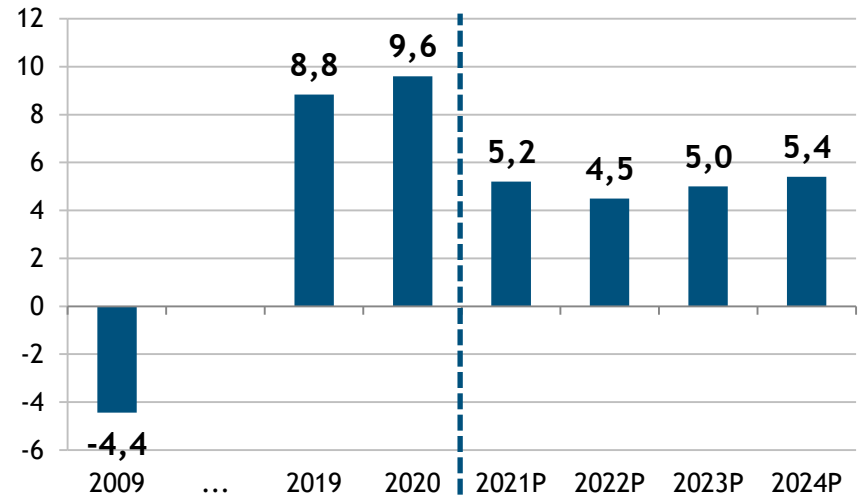
# Darbo užmokestis augs lėčiau, nei iki pandemijos



## Darbo užmokesčio\* pokyčiai per metus, proc.



## Darbo užmokesčio\* pokyčiai, proc.

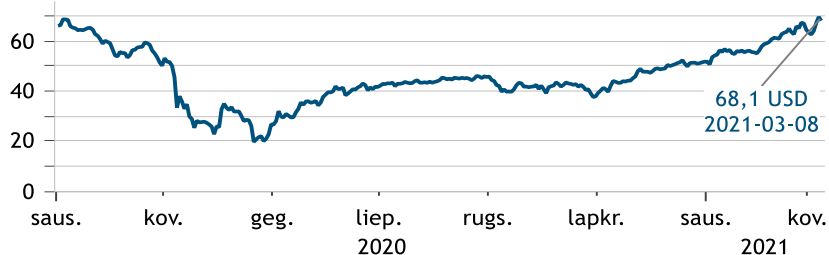


\* Vidutinis mėnesinis bruto darbo užmokestis; \*\* be individualių įmonių

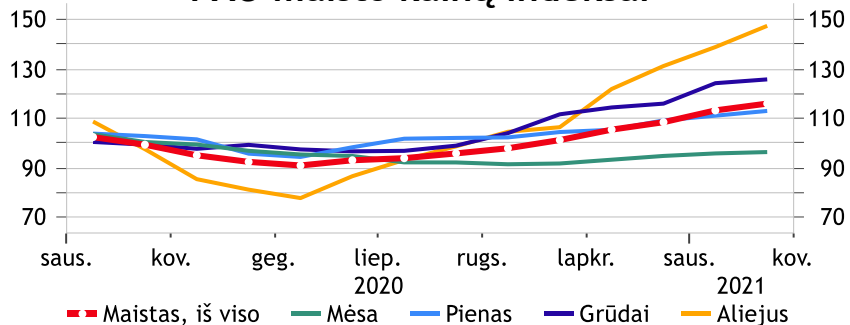
# Infliacinis spaudimas stiprės



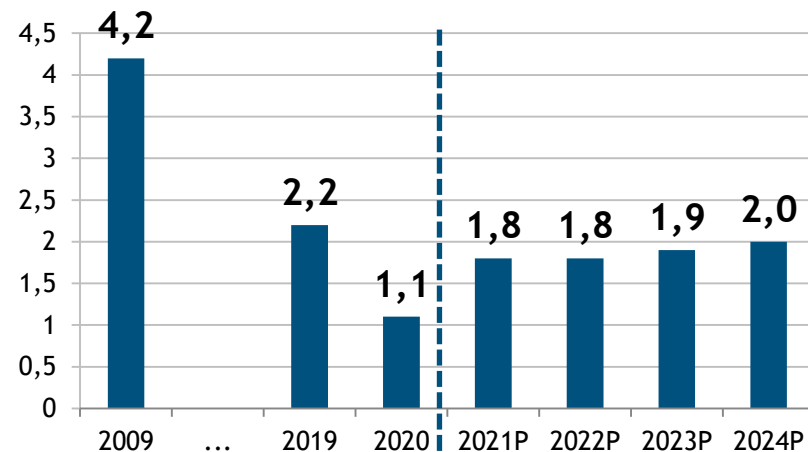
## Naftos kaina, USD/bar



## FAO maisto kainų indeksai





## Vidutinė metinė infliacija\*, proc.



\* Pagal suderintą vartotojų kainų indeksą

# Rizikos veiksniai

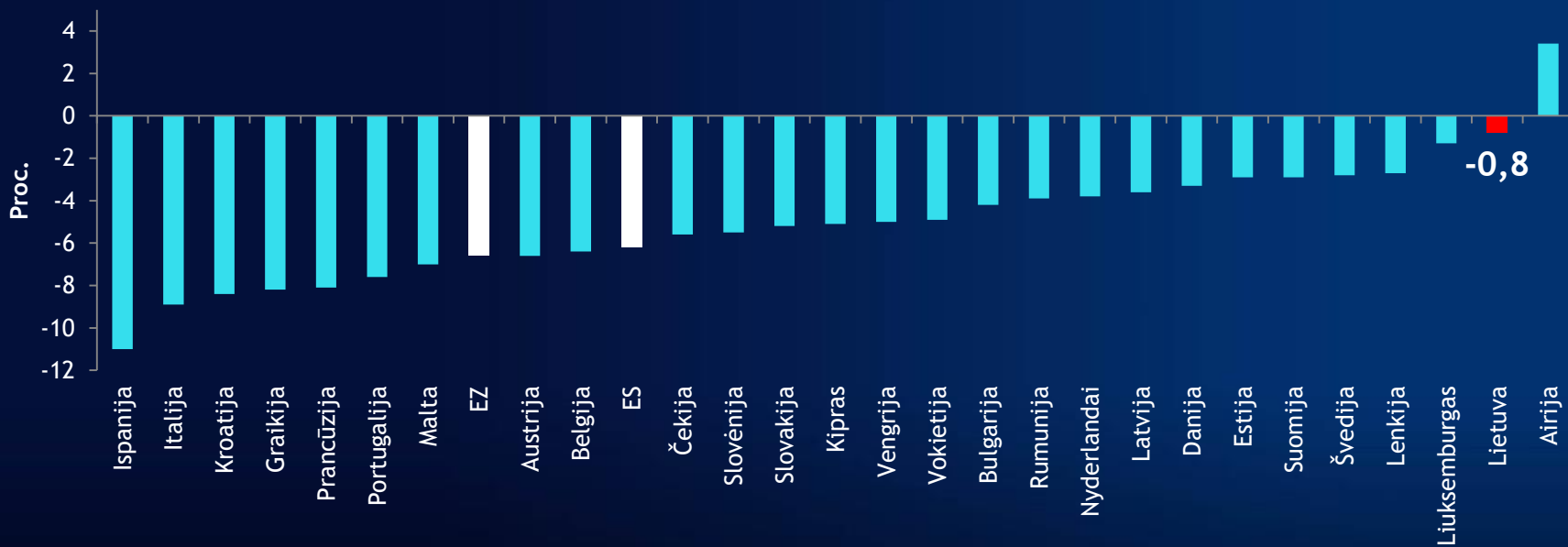
- 
- Masinė populiacijos vakcinacija ir nauji COVID-19 ligos gydymo metodai
  - Stipresnė vidaus ir užsienio paklausa
  - Ekonominį augimą skatinanti monetarinė ir fiskalinė politika
  - Europos ekonomikos gaivinimo planas
  - Geresnės demografinės tendencijos

- Naujų COVID-19 atmainų protrūkių šuoliai ir griežtesnės jų suvaldymo priemonės
  - Vėluojantis masinio populiacijos vakcinavimo planų įgyvendinimas
  - Galimas neatsakingas visuomenės elgesys
  - Vėlesnis/lėtesnis euro zonos ir globalios ekonomikos atsigavimas
  - Svyravimai pasaulio finansų rinkose
  - Geopolitinė įtampa
- 



Lietuvos Respublikos  
**FINANSŲ MINISTERIJA**

# ES BVP pokyčiai 2020 metais



Nepašalinus sezono ir darbo dienų skaičiaus įtakos