

# Ekonominės raidos scenarijus 2023 m. rugsėjis




Lietuvos Respublikos  
FINANSŲ MINISTERIJA



# Šiomet tikėtinas švelnus ekonomikos nusileidimas, kitamet grįžtant prie augimo

BVP palyginamosiomis kainomis dinamika, proc.



# Esminės žinutės



- Šiomet ekonominį aktyvumą slopins išskirtinai didelis išorės aplinkos nestabilumas ir karo Ukrainoje keliamas ekonominis neapibrėžtumas bei stiprėjantis griežtėjančios monetarinės politikos poveikis vidaus ir užsienio paklausai.
- Antrąjį š. m. pusmetį BVP bus sukurta daugiau, nei pirmąjį, o metinis nuosmukis bus mažesnis, nei buvo numatyta birželį. Realus BVP 2023 m. susitrauks 0,4 proc., o nominalus augs 8,6 proc. Numatoma, kad 2024 m. ūkis augs ir realaus BVP pokytis bus 1,7 proc.
- Vidutinė metinė infliacija šiomet sudarys 9 proc. Palankesnę nei pernai kainų raidą šalyje lems kritusios energijos kainos, pasaulinių tiekimo grandinių normalizavimasis bei ECB vykdomos monetarinės politikos griežtinimas. Numatoma, kad 2024 m. kainų augimo tempas toliau lėtės ir sieks 2,9 proc.
- Atlyginimų augimas 2023 m. išliks spartus (12,1 proc.) ir viršys kainų augimo tempą.
- Nors lėtėjant ekonominiam aktyvumui įtampa darbo rinkoje šiek tiek atslūgo, ženklus nedarbo padidėjimo 2023 m. nesitikima - jis sieks 6,9 proc. ir toliau mažės vidutiniu laikotarpiu.
- Prislopinta užsienio paklausa ir iššūkiai dėl kainų konkurencingumo šiomet ribos eksporto augimą, ypač prekybą lietuviškos kilmės prekėmis. Atsigaunant išorės paklausai, 2024 m. tikėtinas eksporto augimas.

# Pagrindiniai rodikliai



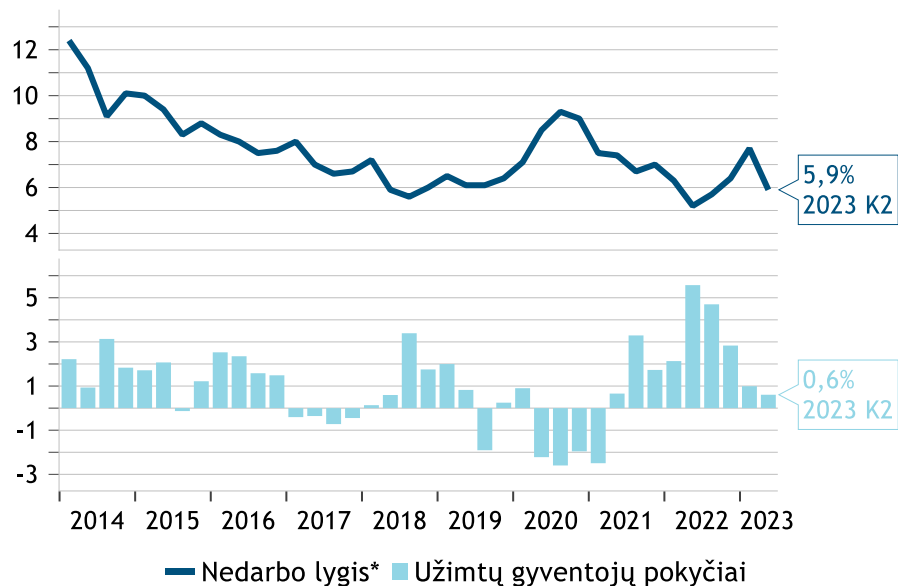
## RODIKLIO PAVADINIMAS

	2022	2023P	2024P	2025P	2026P
BVP (to meto kainomis), mln. Eur	66 791	72 542 ↑	75 945 ↓	80 011 ↓	84 224 ↓
BVP (palyginamosiomis kainomis) pokytis, proc.	1,9	-0,4 (-1,0) ↑	1,7 (2,5) ↓	2,9 (3,0) ↓	2,9 (3,0) ↓
Suderintas vartotojų kainų indeksas (vidutinis metinis)	18,9	9,0 (8,9) ↑	2,9 (2,6) ↑	2,4 (2,3) ↑	2,3 (2,3)
Investicijų (palyginamosiomis kainomis) pokytis proc.	2,6	7,5 (6,3) ↑	3,5 (4,5) ↓	5,4 (5,4)	5,4 (5,4)
Eksporto (palyginamosiomis kainomis) pokytis, proc.	11,9	-4,5 (-0,7) ↓	4,5 (4,5)	4,5 (4,9) ↓	4,5 (4,9) ↓
Importo (palyginamosiomis kainomis) pokytis, proc.	12,3	-6,6 (-2,0) ↓	6,0 (5,1) ↑	5,1 (5,2) ↓	5,1 (5,2) ↓
Nedarbo lygis (pagal gyventojų užimtumo tyrimo apibrėžtį), proc.	5,9	6,9 (7,3) ↓	6,6 (6,9) ↓	6,4 (6,5) ↓	6,3 (6,3)
Užimtųjų skaičiaus pokytis, proc.	3,8	0,0 (-0,8) ↑	0,3 (0,1) ↑	-0,1 (0,1) ↓	-0,2 (-0,2)
Vidutinio mėnesinio bruto darbo užmokesčio pokytis, proc.	13,3	12,1 (10,4) ↑	6,5 (6,3) ↑	5,0 (5,0)	5,0 (5,0)
Darbo užmokesčio fondo pokytis, proc.	16,1	12,8 (10,2) ↑	6,8 (6,4) ↑	4,9 (5,1) ↓	4,7 (4,7)

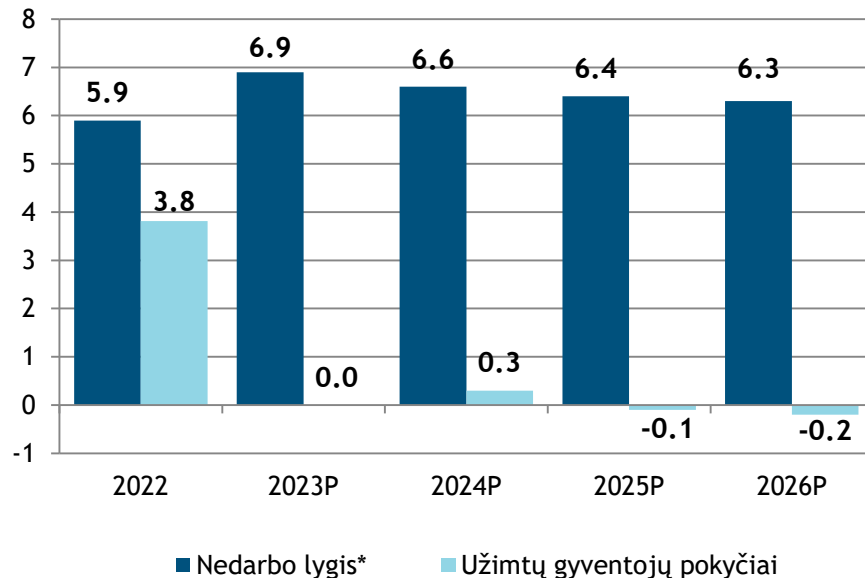
# Darbo rinka išlieka atspari



Nedarbo lygis ir užimtų gyventojų pokyčiai, proc.



Nedarbo lygis ir užimtų gyventojų pokyčiai, proc.

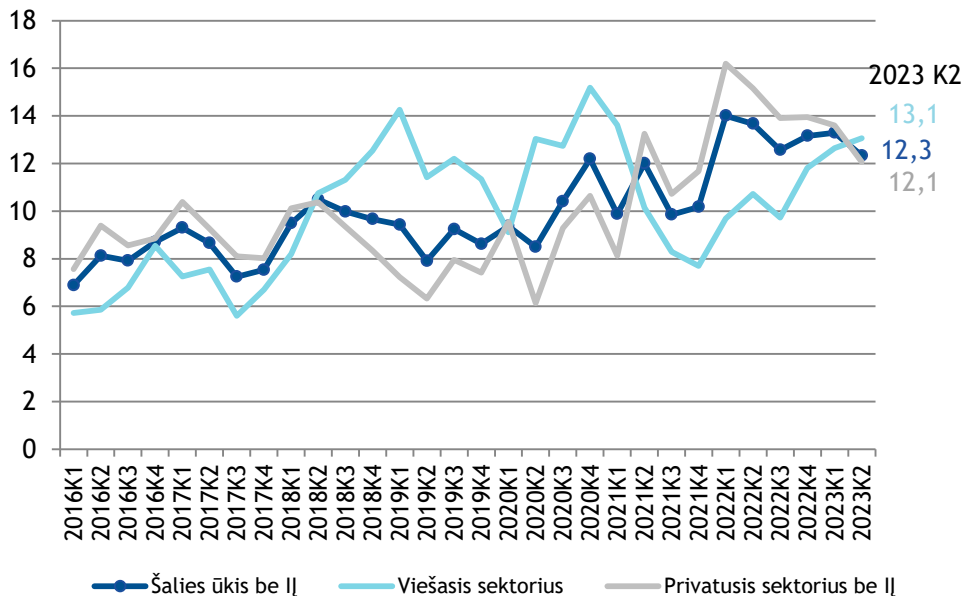


\* Pagal gyventojų užimtumo tyrimo metodiką

# 2023 m. tęsis spartus atlyginimų augimas

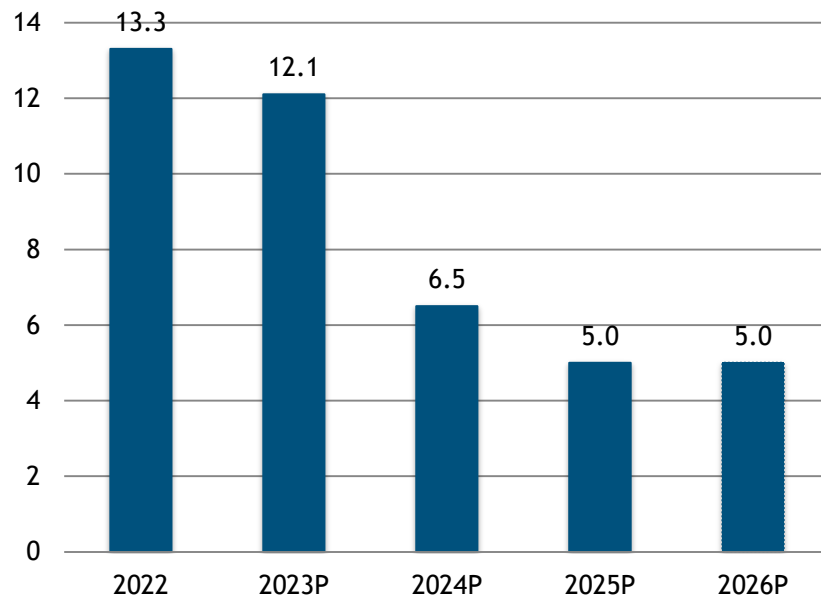


Darbo užmokesčio\* pokyčiai per metus, proc.



\*Vidutinis mėnesinis bruto darbo užmokestis  
IĮ - individualios įmonės

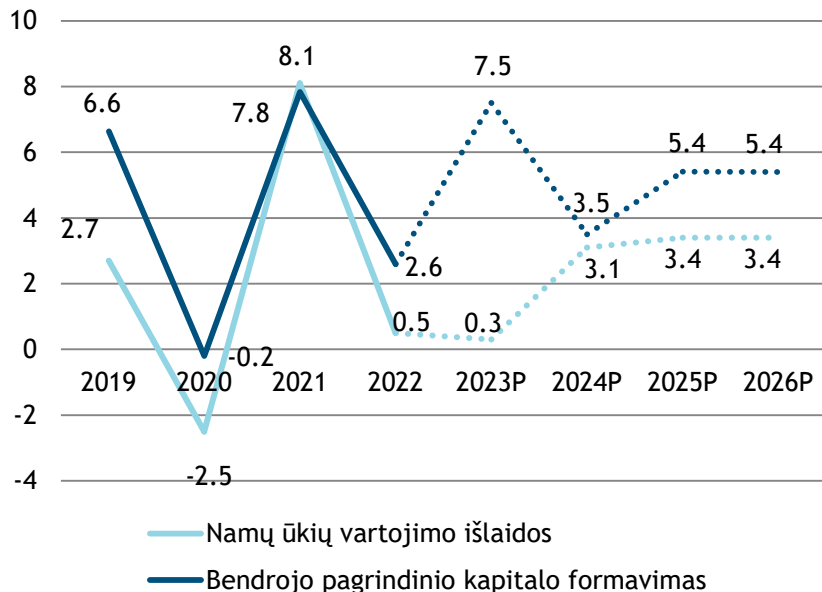
Darbo užmokesčio\* pokyčiai, proc.



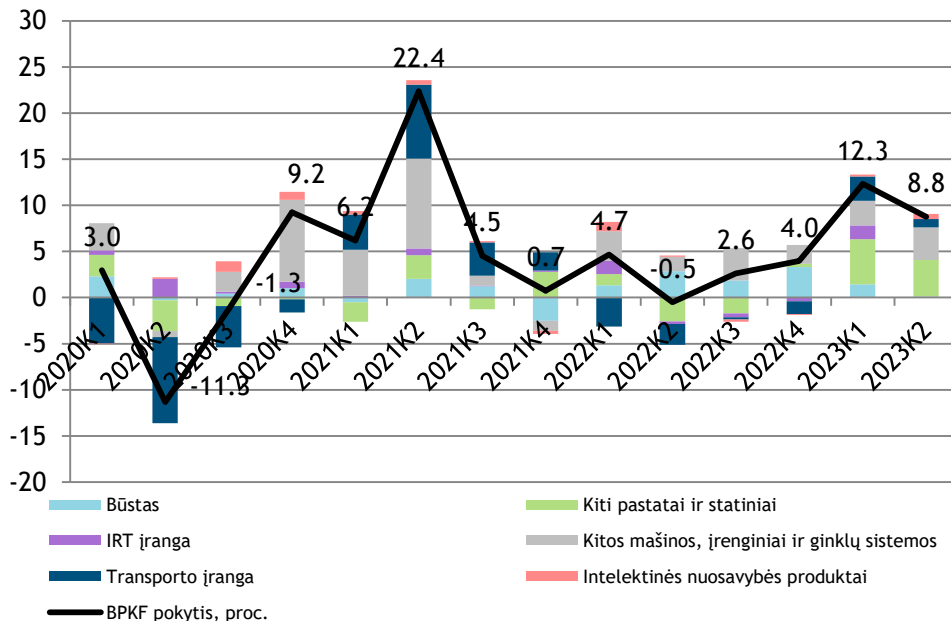
# Spartus investicijų augimas šiame ir namų ūkių vartojimo atsigavimas 2024 m.



Namų ūkių vartojimo išlaidų ir bendrojo pagrindinio kapitalo formavimo pokyčiai, proc.



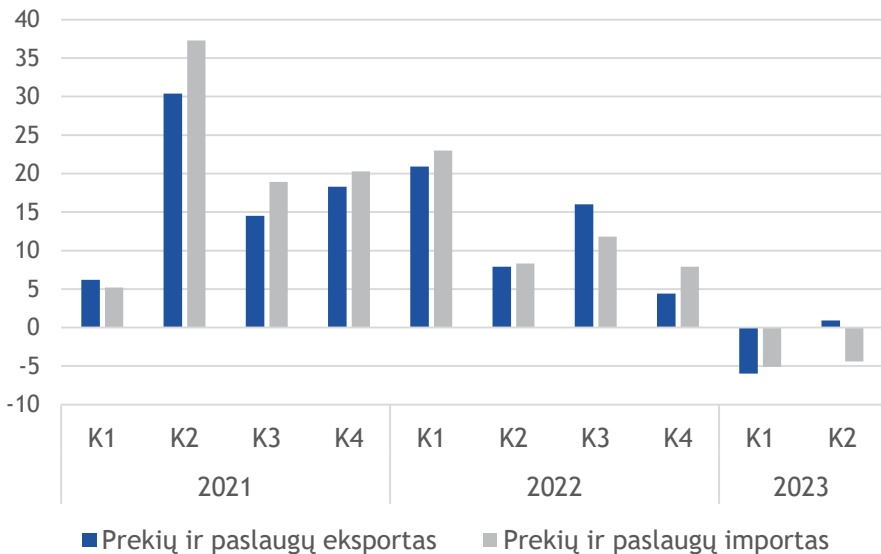
Bendrojo pagrindinio kapitalo formavimo pokyčiai ir komponentų įtaka (procentiniai punktai)



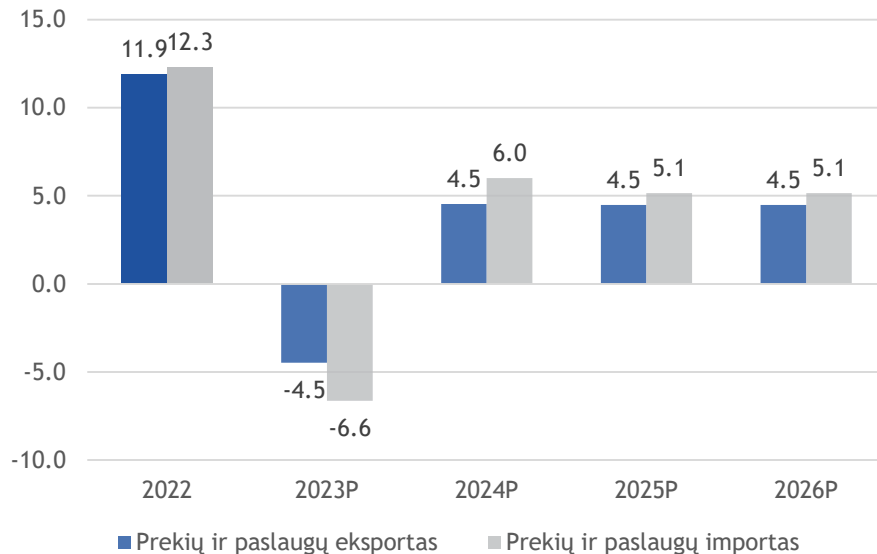
# Užsienio prekyba patiria iššūkių



**Eksporto ir importo metiniai pokyčiai  
(palyginamosiomis kainomis), proc.**



**Eksporto ir importo metiniai pokyčiai  
(palyginamosiomis kainomis), proc.**

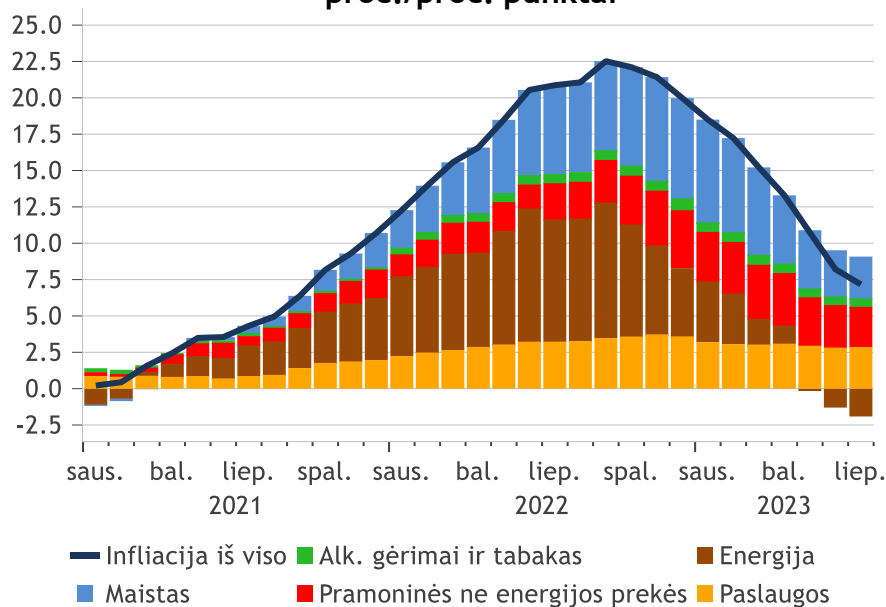




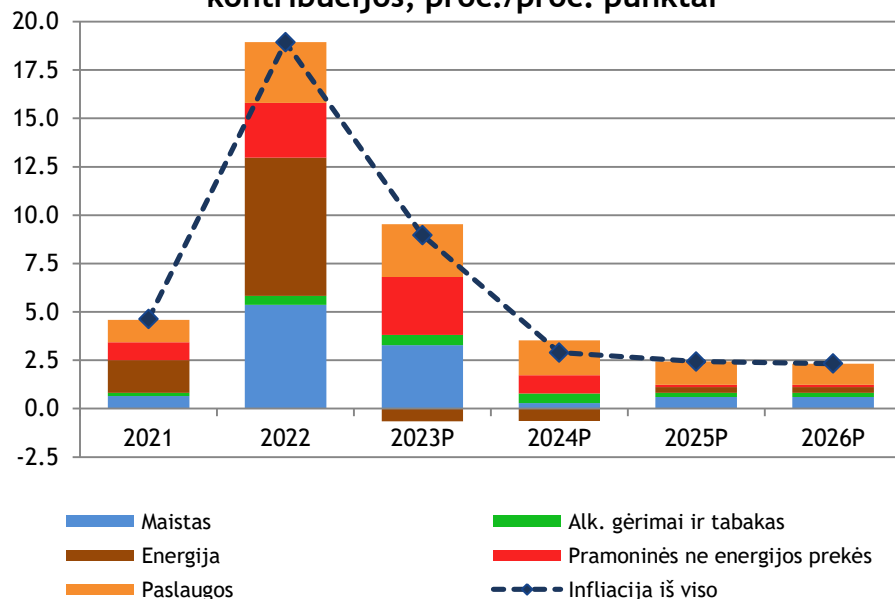
# Infliacijos mažėjimas tęsiasi



Metinė infliacija ir jos komponentų kontribucijos, proc./proc. punktai



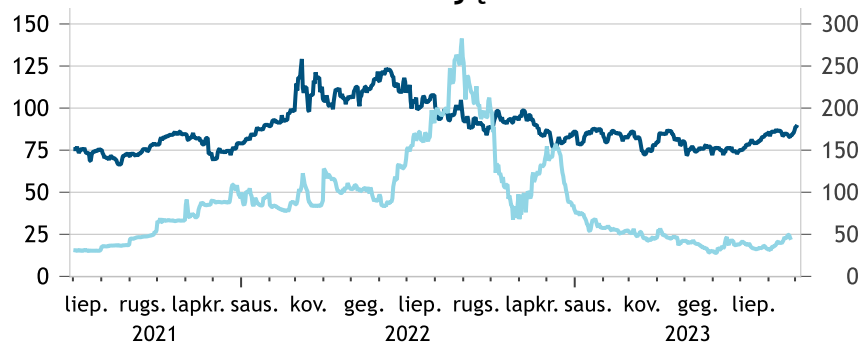
Vidutinė metinė infliacija ir jos komponentų kontribucijos, proc./proc. punktai



# Energijos ir maisto kainų raida

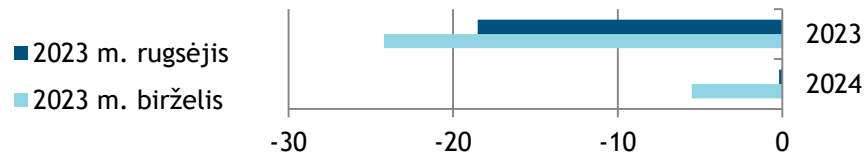


## Naftos ir dujų kainos

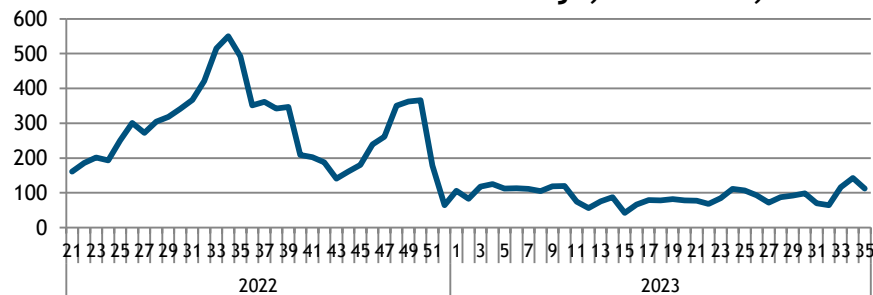


— Brent nafta, USD/bar, lhs  
— Gamtinės dujos GET Baltic biržoje, EUR/MWh, rhs

## Prielaidos dėl naftos kainų (USD/bar) pokyčių, proc.

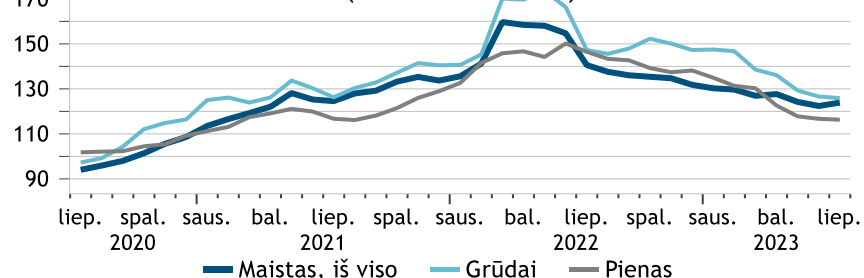


## Elektros kaina Nord Pool biržoje, EUR/MWh, sav.





## FAO maisto kainų indeksas

(2014-2016 m. = 100)



# Rizikos veiksniai

- 
- Stipresnė vidaus ir užsienio paklausa
  - Ekonominį augimą skatinanti fiskalinė politika
  - Efektyvus „Naujos kartos Lietuva“ plano ir kitų ES lėšomis finansuojamų projektų įgyvendinimas
  - Geresnės demografinės tendencijos ir kvalifikuotų darbuotojų imigracija
  - Spartesnis perėjimas prie žaliosios energetikos

- Karo Ukrainoje eskalacija ir tiekimo grandinių trikdžiai
  - Pernelyg stiprus monetarinės politikos sugriežtinimas
  - Spartesnis energijos ir kitų žaliavų, maisto kainų augimas
  - Mažiau palanki euro zonos ir globalios ekonomikos raida
  - Svyravimai pasaulio finansų rinkose
  - Visuomenės senėjimas ir darbuotojų trūkumas
  - Nauji COVID-19 viruso protrūkiai
- 



Lietuvos Respublikos  
**FINANSŲ MINISTERIJA**