

SUDERINTA
Lietuvos Respublikos Ministras Pirmininkas
Saulius Skvernelis
2019 m. sausio 25 d.

PATVIRTINTA
Lietuvos Respublikos finansų ministro
2019 m. vasario 14 d.
įsakymu Nr. 1K-49

(su 2019 m. gruodžio 30 d.
įsakymo Nr. 1K-407 pakeitimais)

**LIETUVOS RESPUBLIKOS FINANSŲ MINISTRO
VALDYMO SRIČIŲ
2019–2021 METŲ STRATEGINIS VEIKLOS PLANAS**

Lietuvos Respublikos finansų ministerija, 12.900.0032
(Asignavimų valdytojo pavadinimas ir kodas)

I SKYRIUS MISIJA

1. Lietuvos Respublikos finansų ministerijos misija – mes rūpinamės sparčia ilgalaike šalies ekonomikos plėtra, efektyviu išteklių panaudojimu ir tvariais valstybės finansais vardan visų Lietuvos žmonių gerovės.

2. Finansų ministerijos vizija – patikima komanda, kurianti išmintingus, veiksmingus ir inovatyvius finansų sprendimus Lietuvai.

3. Finansų ministerijos vertybės:

3.1. partnerystė – mums svarbus bendradarbiavimas su partneriais, komandos vienybė ir pagarba vieni kitiems;

3.2. atvirumas – mes atviri naujovėms, visuomenės poreikiams, iniciatyvūs ir drąsūs pokyčiams;

3.3. rezultatyvumas – mes laiku pasiekiamo kokybiškus rezultatus;

3.4. išmintis – mes kompetentingi, profesionalūs ir atsakingai priimančys sprendimus.

II SKYRIUS VEIKLOS PRIORITETAI

4. Finansų ministro 2019–2021 m. veiklos prioritetiniai tikslai:

4.1. formuoti šalies gerovės augimo tikslus, stiprinti įtaką ES ir tarptautinėse organizacijose ir užtikrinti viešųjų finansų tvarumą;

4.2. didinti ekonomikos produktyvumą ir skatinti inovacijas, efektyviai investuojant ir pritraukiant papildomus išteklius;

4.3. formuoti aiškia, skaidrią ir šalies gerovės augimą skatinančią mokesčių politiką;

4.4. didinti viešųjų išteklių valdymo, skirstymo ir naudojimo efektyvumą;

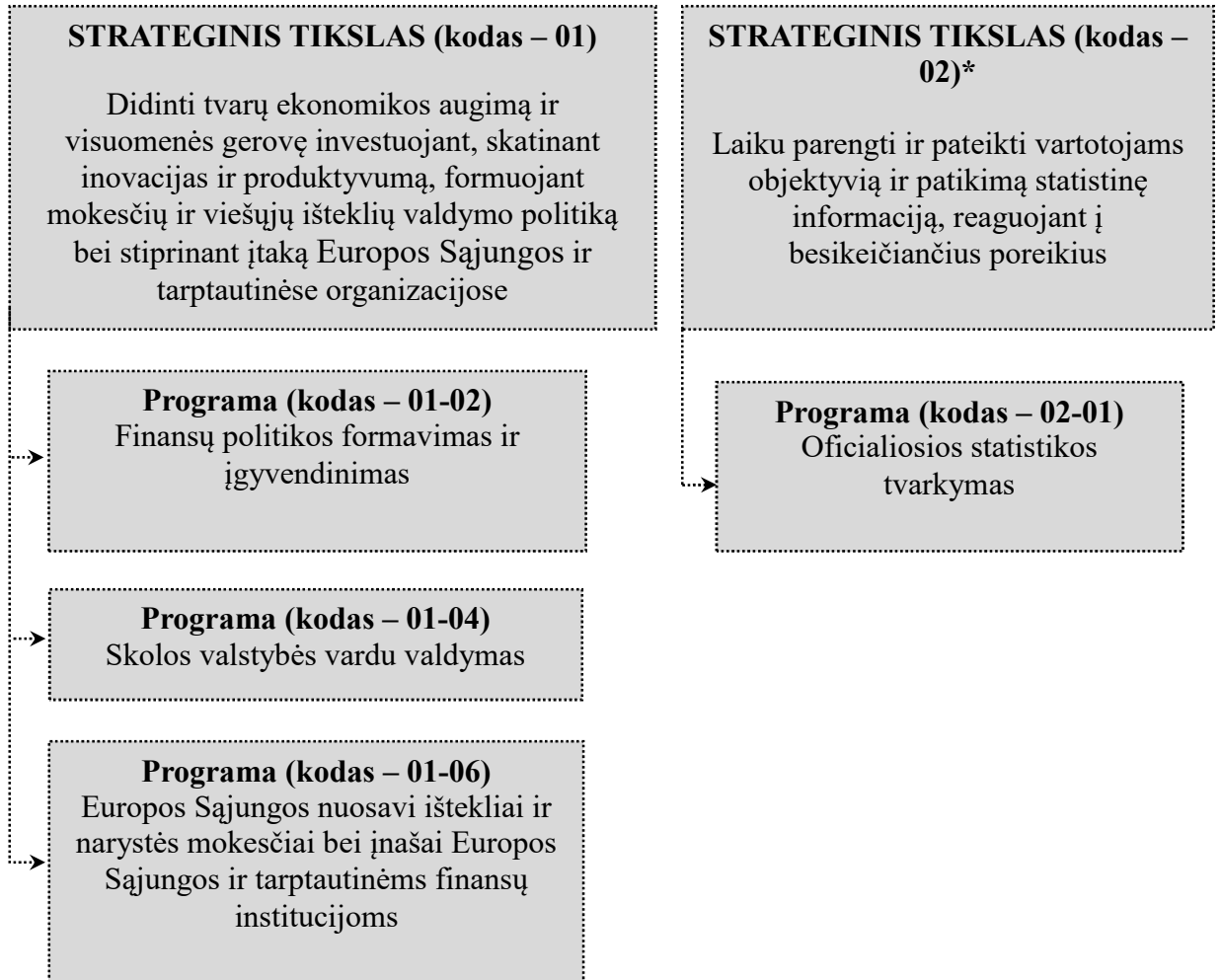
4.5. stiprinti organizacijos kultūrą, didinti veiklos efektyvumą, darbuotojų įsitraukimą ir kompetencijas.

III SKYRIUS

STRATEGINIAI TIKSLAI IR PROGRAMOS

5. Finansų ministerijos veiklos strategija apima strateginius tikslus, nurodytus 1 schemeje.

1 schema



* Strateginį tikslą „Laiku parengti ir pateikti vartotojams objektyvią ir patikimą statistinę informaciją, reaguojant į besikeičiančius poreikius“ įgyvendina Lietuvos statistikos departamentas pagal finansų ministro įsakymu patvirtintą Lietuvos statistikos departamento strateginį veiklos planą.

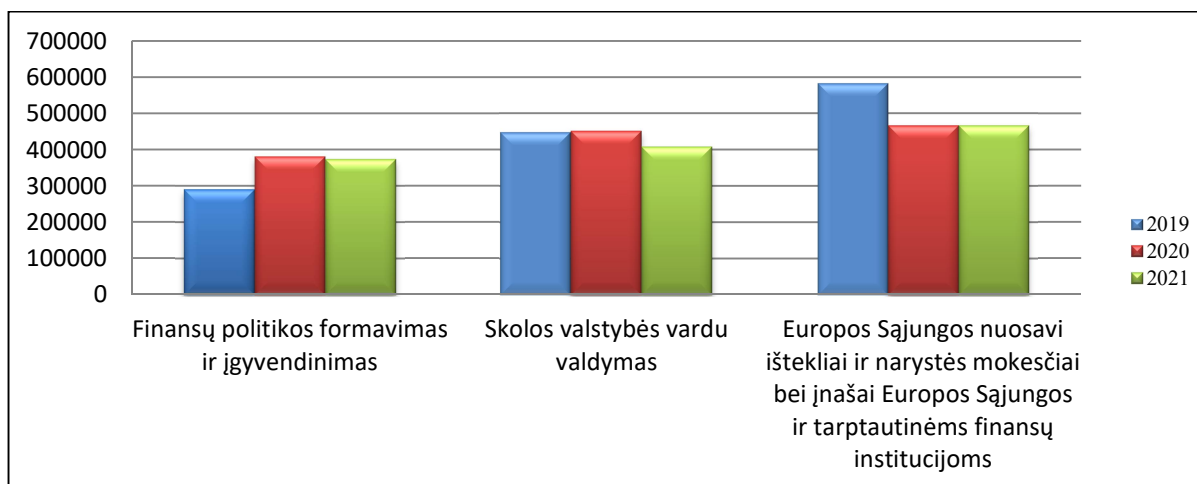
6. Finansų ministerijos ir jai pavaldžių įstaigų asignavimų pasiskirstymas 2019–2021 metais nurodytas 1 lentelėje.

1 lentelė. 2019–2021 metų asignavimų pasiskirstymas pagal programas (tūkst. eurų)

Ei l. Nr	Programos kodas ir pavadinimas	2019-ųjų metų asignavimai				Numatomi 2020-ųjų metų asignavimai				Numatomi 2021-ųjų metų asignavimai			
		iš viso	iš jų			iš viso	iš jų			iš viso	iš viso		
			išlaidoms		turtui įsigyti		išlaidoms		turtui įsigyti		išlaidoms		turtui įsigyti
			iš viso	iš jų darbo užmokesčiui			iš viso	iš jų darbo užmokesčiui			iš viso	iš jų darbo užmokesčiui	
1.	01-02 Finansų politikos formavimas ir įgyvendinimas	291287,7	27630,4	110339,8	14983,4	381348,0	371328,0	110808,0	10020,0	37365,7	37001,7	110445,0	3640,0
2.	01-04 Skolos valstybės vardu valdymas	448860,0	44886,0	0,0	0,0	451892,0	451892,0	0,0	0,0	40898,1	40898,1	0,0	0,0
3.	01-06 Europos Sąjungos nuosavi išteklių ir narystės mokesčiai bei įnašai Europos Sąjungos ir tarptautinėms finansų institucijoms	582764,0	51732,4	0,0	65440,0	466618,0	466618,0	0,0	0,0	46661,8	46661,8	0,0	0,0
	Iš viso	1322911,7	124248,4	110339,8	80423,4	1299858,0	1289838,0	110808,0	10020,0	124925,6	124561,6	110445,0	3640,0

7. Finansų ministerijos ir jai pavaldžių įstaigų 2019–2021 metais planuojami asignavimai vykdomoms programoms įgyvendinti parodyti 1 grafike.

1 grafikas. 2019–2021 metų asignavimų pasiskirstymas pagal programas, tūkst. eurų



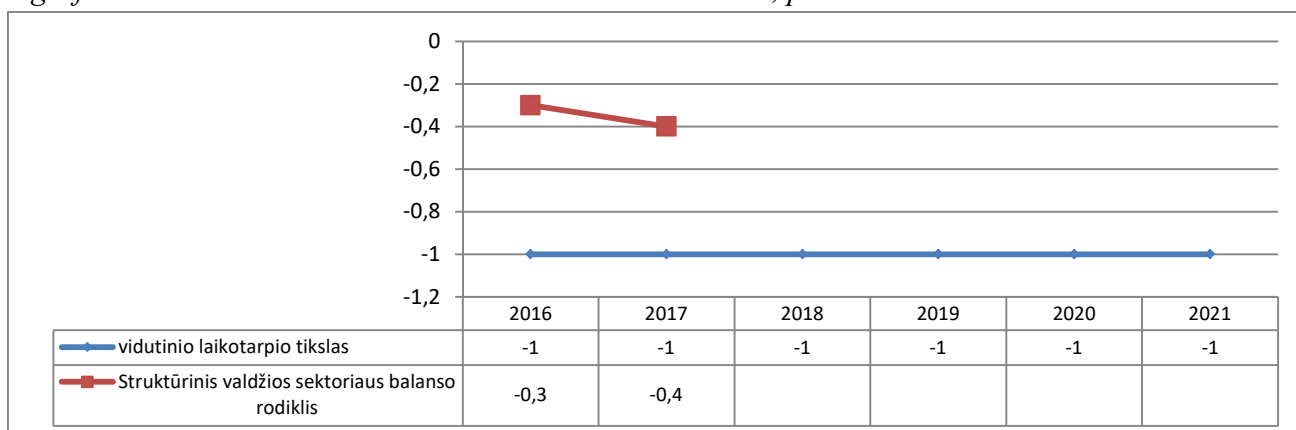
1 strateginis tikslas. Didinti tvarų ekonomikos augimą ir visuomenės gerovę investuojant, skatinant inovacijas ir produktyvumą, formuojant mokesčių ir viešųjų išteklių valdymo politiką bei stiprinant įtaką Europos Sąjungos ir tarptautinėse organizacijose

EFEKTO VERTINIMO KRITERIJAI

8. Šiam strateginiam tikslui įvertinti numatyti šie efekto vertinimo kriterijai:

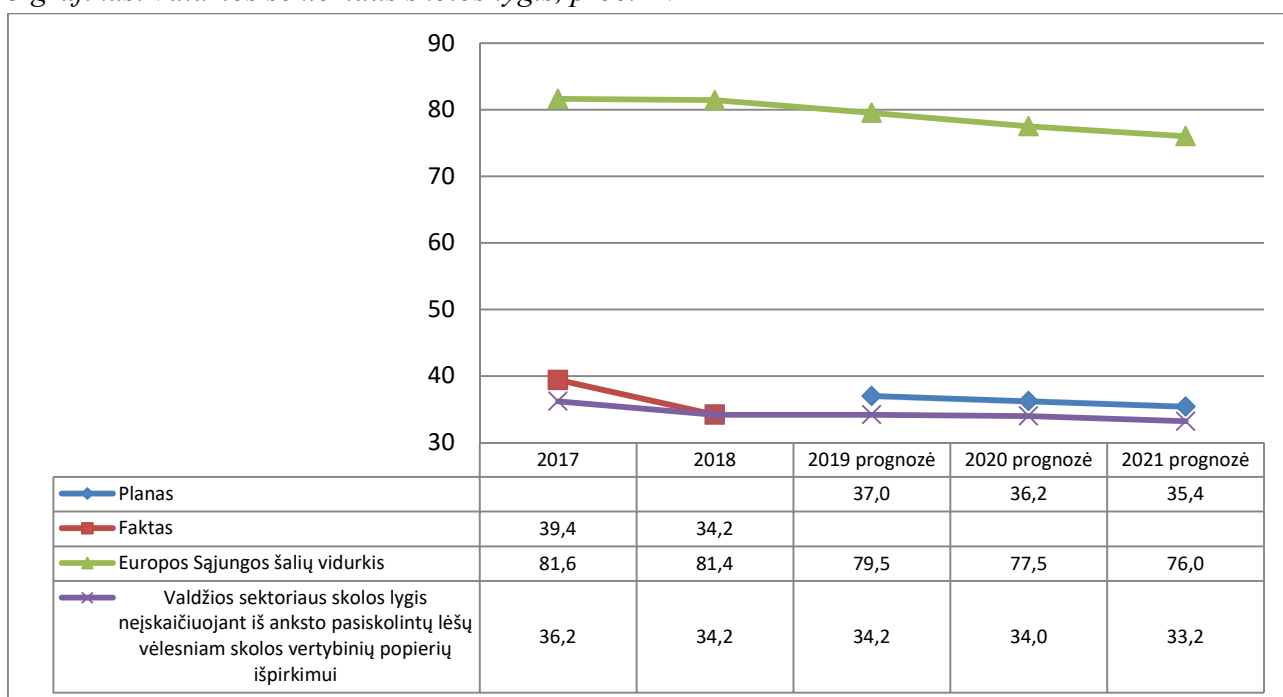
8.1. Valdžios sektoriaus struktūrinio balanso rodiklis – ne blogesnis nei vidutinio laikotarpio tikslas (kriterijaus kodas – E-01-01), procentais bendrojo vidaus produkto (toliau – BVP). Vidutinio laikotarpio tikslas (negali būti blogesnis nei –1 procentas BVP) 2019–2021 metų laikotarpiui yra nustatytas Lietuvos Respublikos Seimo 2018 m. kovo 22 d. nutarimu Nr. XIII-1058 „Dėl vidutinio laikotarpio tikslo nustatymo“. Šio kriterijaus reikšmės pateiktos 2 grafike.

2 grafikas. Valdžios sektoriaus struktūrinio balanso rodiklis, proc. BVP



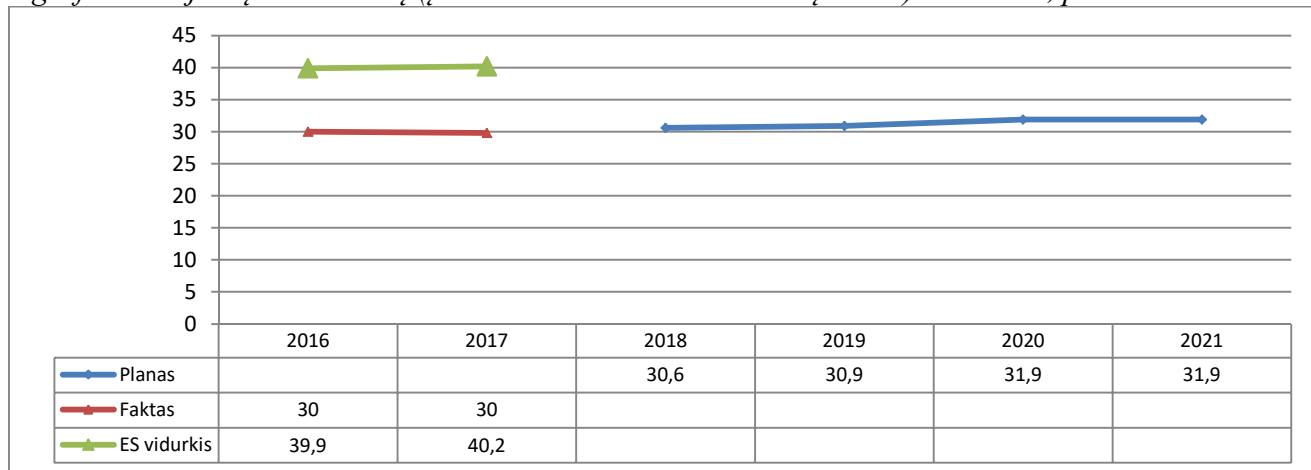
8.2. Valdžios sektoriaus skolos lygis (kriterijaus kodas – E-01-02), procentais BVP. Šio kriterijaus reikšmės pateiktos 3 grafike.

3 grafikas. Valdžios sektoriaus skolos lygis, proc. BVP



8.3. Pajamų iš mokesčių (įskaitant socialinio draudimo įmokas) dalis BVP, proc. (kriterijaus kodas – E-01-03). Tai Lietuvos Respublikos Vyriausybės programos įgyvendinimo plano 4.3 krypties „Šešėlinės ekonomikos mažinimas, mokesčių ir socialinio draudimo sistemos efektyvumo didinimas“ rodiklis. Šio kriterijaus reikšmės pateiktos 4 grafike.

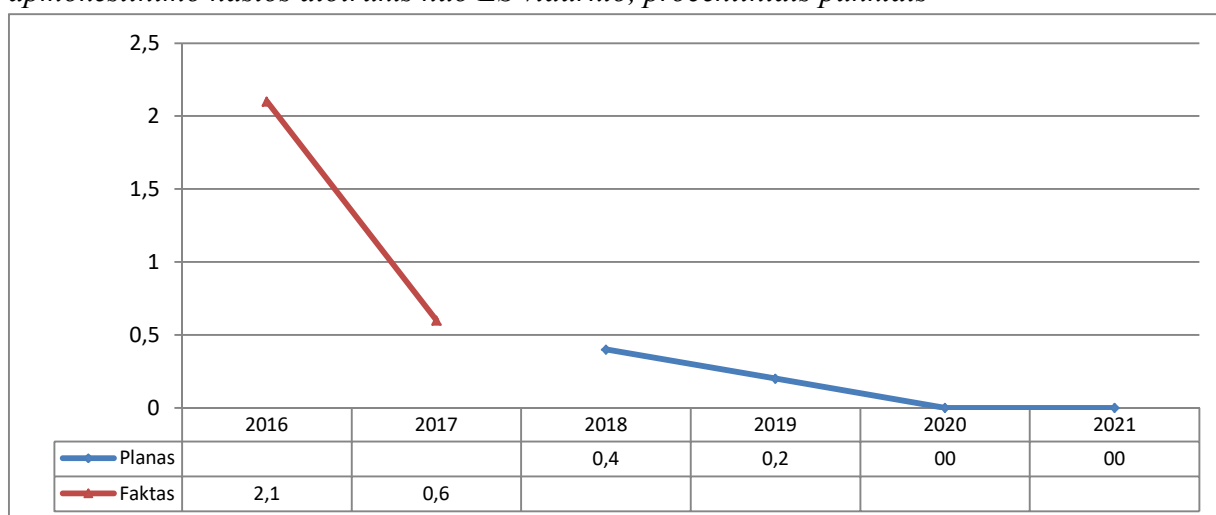
4 grafikas. Pajamų iš mokesčių (įskaitant socialinio draudimo įmokas) dalis BVP, proc.*



* Pažymėtina, kad Vyriausybės programos įgyvendinimo plane šio rodiklio reikšmė 2020 m. numatyta 31,9 proc., tačiau 2018 metų balandžio 25 d. Lietuvos Respublikos Vyriausybės nutarimu Nr. 387 patvirtintoje Lietuvos stabilumo 2018 metų programoje nurodyta reikšmė 2020 m. yra 31 proc., o 2021 m. – 31,4 proc.

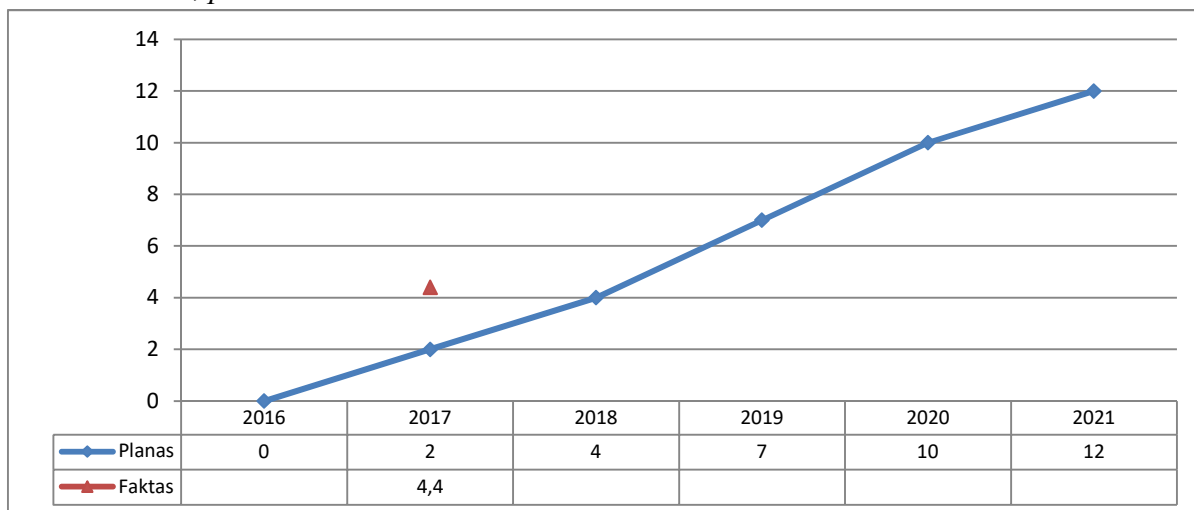
8.4. 67 proc. vidutinio darbo užmokesčio dydžio pajamas gaunančių asmenų darbo apmokestinimo naštos atotrūkis nuo ES vidurkio, procentiniais punktais (kriterijaus kodas – E-01-04). Tai Vyriausybės programos įgyvendinimo plano 4.3.2 darbo „Mokesčių sistemos struktūros tobulinimas ekonomikos augimui palankia kryptimi ir mokesčių bazės optimizavimas“ rodiklis. Šio kriterijaus reikšmės pateiktos 5 grafike.

5 grafikas. 67 proc. vidutinio darbo užmokesčio dydžio pajamas gaunančių asmenų darbo apmokestinimo naštos atotrūkis nuo ES vidurkio, procentiniais punktais



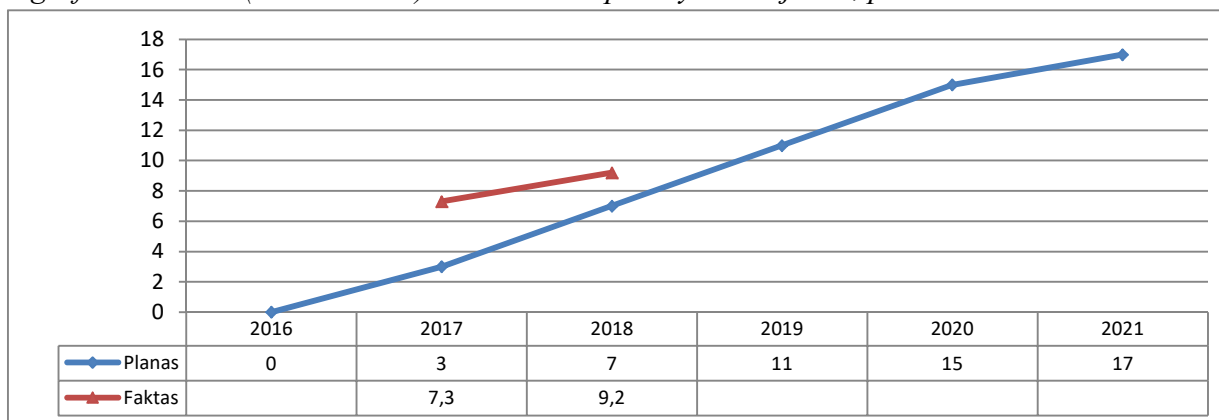
8.5. BVP gyventojui Lietuvos apskrityse (perkamosios galios standartais) augimas, palyginti su ES vidurkiu, procentais (kriterijaus kodas – E-01-05). Tai Vyriausybės programos įgyvendinimo plano 3.5 krypties „Vietos savivaldos ir regionų stiprinimas“ rodiklis. Šio kriterijaus reikšmės pateiktos 6 grafike.

6 grafikas. BVP gyventojui Lietuvos apskrityse (perkamosios galios standartais) augimas, palyginti su ES vidurkiu, proc.



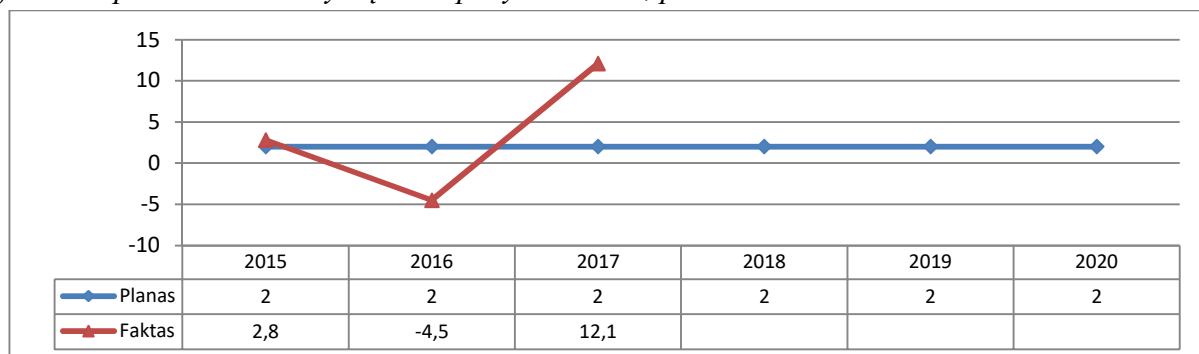
8.6. Darbo (bruto ir neto) užmokesčio apskrityse didėjimas, procentais (kriterijaus kodas – E-01-06). Tai Vyriausybės programos įgyvendinimo plano 3.5 krypties „Vietos savivaldos ir regionų stiprinimas“ rodiklis. Šio kriterijaus reikšmės pateiktos 7 grafike.

7 grafikas. Darbo (bruto ir neto) užmokesčio apskrityse didėjimas, proc.



8.7. Kapitalo rinkos dalyvių turto pokytis kasmet, procentais. Tai Vyriausybės programos įgyvendinimo plano 4.2.11 darbo „Tvarti finansų rinkų plėtra, pritraukiant privatų kapitalą verslo ir viešojo intereso infrastruktūrai finansuoti“ rodiklis. Šio kriterijaus reikšmės pateiktos 8 grafike.

8 grafikas. Kapitalo rinkos dalyvių turto pokytis kasmet, proc.



STRATEGINIŲ TIKSLŲ ĮGYVENDINANČIOS PROGRAMOS

Programa „Finansų politikos formavimas ir įgyvendinimas“ (kodas – 01-02)

9. Strateginiam tikslui (kodas – 01) pasiekti Finansų ministerija vykdys tęstinę programą „Finansų politikos formavimas ir įgyvendinimas“ (kodas – 01-02). Vykdamas programą visos veiklos bus nukreiptos nusistatytiems veiklos prioritetams įgyvendinti:

9.1. Formuoti šalies gerovės augimo tikslus ir užtikrinti viešųjų finansų tvarumą:

9.1.1. atsižvelgiant į numatomas ekonominės raidos perspektyvas ir demografijos pokyčius, vidutiniu laikotarpiu numatoma išlaikyti valdžios sektorių perteklinį. 2019–2021 metais, jeigu bus projektuojamas vis dar teigiamas produkcijos atotrūkis nuo potencialo ir lėtėjantis ekonomikos augimas, numatoma taip valdyti valdžios sektoriaus finansus, kad pagal biudžetus planuojami valdžios sektoriaus pertekliai užtikrintų artimą struktūriškai subalansuotam valdžios sektorių visu vidutiniu laikotarpiu. Dalis neišleistų ciklinių pajamų sudarys palankesnes sąlygas didinti fiskalinius rezervus ir sunkmečio laikotarpiais prisidės prie ekonomikos augimą skatinančios fiskalinės politikos įgyvendinimo, siekiant šiais laikotarpiais kuo labiau sumažinti neigiamą gyventojų migraciją ir išlaikyti didesnę daugiametį potencialų BVP augimą. Valdžios sektoriaus išlaidų ribojimas prisidės prie perteklinės visuminės paklausos sumažinimo ir valdžios sektoriaus finansų tvarumo stiprinimo. Struktūrinių pokyčių, orientuotų į valstybės funkcinių sričių kokybės gerinimą, ilgalaikį finansų tvarumo stiprinimą ir ekonomikos augimo potencialo didinimą, įgyvendinimas bus derinamas su fiskalinės drausmės taisyklių, nustatytų Europos Sąjungos (toliau – ES) ir nacionaliniais teisės aktais, laikymosi prioritetu;

9.1.2. bus kuriamas Parametrizuoto visuomenės gyvenimo kokybės augimo modelis, kuris leistų formuoti šalies gerovės augimo tikslus, užtikrinant viešųjų finansų tvarumą. Taikant modelį, bus numatomi prioritetiniai sektoriai ir jų finansavimo strategija trumpuoju, vidutiniu ir ilguoju laikotarpiais, numatant ilgalaikį išteklių pageidaujamiems visuomenės gyvenimo kokybės parametrams pasiekti poreikį.

9.2. Didinti ekonomikos produktyvumą ir skatinti inovacijas, efektyviai investuojant ir pritraukiant papildomus išteklius:

9.2.1. siekiant skatinti finansų rinkų plėtrą, stiprinti jų stabilumą ir gerinti vartotojų apsaugą numatoma tobulinti šią sritį reglamentuojančius teisės aktus peržiūrint pakeitimo vertybiniais popieriais (angl. *securitisation*) ir padengtųjų obligacijų reglamentavimą, ES lygiu sutarus dėl tolesnių bankų sektoriaus rizikos mažinimo priemonių paketo, reikalavimai bus perkelti į atitinkamus Lietuvos įstatymus, kas leis dar labiau sustiprinti bankų atsparumą galimoms finansų krizėms ir apsaugoti finansų sistemą nuo problemų išplitimo, atskiroms kredito įtaigoms susidūrus su sunkumais. Taip pat numatoma įgyvendinti priemones, užtikrinančias tolesnę Lietuvos finansinių technologijų (*Fintech*) sektoriaus plėtrą ir kurti naujas finansines priemones, skatinančias tvarias investicijas;

9.2.2. bus siekiama užtikrinti tinkamą ES struktūrinių fondų lėšų, skiriamų Lietuvai 2014–2020 metų finansavimo laikotarpiu, investavimą, vykdoma minėtų lėšų panaudojimo priežiūra, stebimas ir analizuojamas priemonių įgyvendinimas, valdomos rizikos. Taikant LEAN metodiką bus peržiūrimi 2014–2020 metų ES struktūrinių fondų lėšų administravimo procesai, siekiant juos supaprastinti, padaryti lankstesnius ir efektyvesnius, sumažinti administracinę naštą projektų vykdytojams ir ES struktūrinius fondus administruojančioms institucijoms. 2019–2021 metais, siekiant optimizuoti 2014–2020 metų ES struktūrinių fondų lėšų panaudojimo poveikį, bus atliekamas tarpinis šių lėšų panaudojimo vertinimas;

9.2.3. 2019 rengiantis būsimam 2021–2027 metų ES fondų programavimo laikotarpiui bus atlikta 14-os viešosios politikos sričių įvairių valstybės intervencijų tinkamumo, pakankamumo, suderinamumo ir efektyvumo analizė. Bus nustatytos priklausomybės nuo ES fondų finansavimo mažinimo kryptys 2021–2027 metais ir išanalizuotos galimybės ES investicijas į viešosios politikos sritis pakeisti valstybės nefinansinėmis intervencijomis arba privačiu finansavimu. Tai leis imtis būtinų savalaikių korekcinių veiksnių siekiant maksimizuoti investicijų naudą ir poveikį, taip pat atrasti efektyviausius ne tik ES lėšų, bet ir valstybės biudžeto ir kitų finansavimo šaltinių investavimo būdus, pritraukti daugiau privačių lėšų, efektyviau taikyti reguliacines ir kitas priemones siekiant Lietuvos ilgalaikių tikslų įgyvendinimo. Remiantis šia analize 2019 metais numatoma pradėti rengti nacionalinius 2021–2027 metų ES fondų programavimo laikotarpio strateginius dokumentus;

9.2.4. įgyvendinant Europos ekonominės erdvės ir Norvegijos finansinių mechanizmų koordinavimo institucijos funkcijas, bus užtikrintas tikslingas 2014–2021 metų finansinių mechanizmų dvišalio bendradarbiavimo fondo lėšų panaudojimas partnerių valstybėse donorėse paieškai ir partnerystės plėtojimui bei kitoms dvišalių santykių skatinimo iniciatyvoms.

9.3. Formuoti aiškia, skaidrią ir šalies gerovės augimą skatinančią mokesčių politiką:

9.3.1. bus nuosekliai mažinama mokesstinė našta mažiausias ir vidutinės pajamas gaunantiems asmenims kartu išlaikant valstybės finansų tvarumą, vykdoma ekonomikos augimui mažiau žalingų mokesčių bazės plėtra, peržiūrint akcizų tarifus ir akcizų taikymo apimtį, taip pat peržiūrint fizinių asmenų nekomercinės paskirties nekilnojamojo turto apmokestinimą;

9.3.2. bus didinamas dvigubo apmokestinimo išvengimo sutarčių skaičius, atliekama galiojančių sutarčių peržiūra ir plečiamas tarptautinis bendradarbiavimas mokesčių srityje;

9.3.3. skatinant savanorišką mokesčių mokėjimą ir gerinant mokesčių surinkimą numatoma įgyvendinti kompleksinę mokesčių mokėtojų švietimo strategiją ir supaprastinti mokesčių procedūras, plėsti mokesčių administratoriaus teikiamų nemokamų paslaugų mokesčių mokėtojams apimtį, kad jiems būtų kuo paprasčiau apskaičiuoti ir sumokėti mokesčius. 2019 metais numatoma pradėti teikti mokesčių apskaičiavimo smulkiąjam verslui paslaugą (i.APS), sudarant sąlygas pusiau automatizuotai tvarkyti pajamų ir išlaidų apskaitą. 2020 metais numatoma įdiegti virtualaus kasos aparato (i.EKA) paslaugą, kuria besinaudojantys mokesčių mokėtojai galės nebenaudoti savo kasos aparato;

9.3.4. bus siekiama pagerinti su mokesčių administravimu susijusią veiklą ir atsizvelgti į pasaulinę praktiką ir tarptautinių organizacijų rekomendacijas. Siekiant užtikrinti mokesčių prievolių vykdymą, daugiausia dėmesio bus skiriama mokesčių prievolių vykdymo stebėsenai, o kontrolės priemonės – mokesčiai tyrimai ir patikrinimai – taikomos tik mokesčių vengimo požiūriu rizikingiausiems mokesčių mokėtojams, daug dėmesio skiriama į Išmaniosios mokesčių administravimo informacinės sistemos Elektroninį sąskaitų faktūrų (i.SAF) posistemį ir Elektroninių važtaraščių (i.VAZ) posistemį pateiktų duomenų, taip pat ir duomenų iš užsienio valstybių, analizei ir galimai rizikingų mokesčių mokėtojų nustatymui (vykdant kryžminį sutikrinimą). Bus vykdoma pajamų netraukimo į apskaitą ir darbo santykių vengimo kontrolė rizikingiausiose ekonominės veiklos srityse: statybos, viešojo maitinimo paslaugų, naudotų automobilių prekybos ir remonto bei autodetalių prekybos, didmeninės ir mažmeninės mėsos ir jos gaminių prekybos. Taip pat bus vykdoma įmonių grupių ir su jomis susijusių fizinių asmenų kontrolė, asmenų, vykdančių veiklą elektroninėje erdvėje, mokesčių vengimo kontrolė. Bus siekiama sukurti mokesčių mokėtojų elgsenos modelį;

9.3.5. bus organizuojamos socialinės kampanijos būsimiems (jaunimui) ir esamiems mokesčių mokėtojams, vykdomas kasos aparatų kvitų žaidimas, atlikti pasitikėjimo Valstybine

mokesčių inspekcija prie Lietuvos Respublikos finansų ministerijos (toliau – VMI) ir mokesčių mokėtojų sąmoningumo lygio tyrimai. Atnaujinus Mokesčių informacijos centro techninę įrangą, bus sudarytos sąlygos gerinti Mokesčių informacijos centro teikiamą konsultavimo ir informavimo telefonu paslaugą;

9.3.6. Lietuvos Respublikos muitinės veikloje bus siekiama kontrolės priemonių taikymo ir palankių sąlygų teisėtam verslui sudarymo balanso, tobulinama rizikos analizės rezultatais pagrįsta atranka tikrinimams muitinio įforminimo metu ir po jo, efektyviau naudojant žmogiškuosius ir finansinius išteklius;

9.3.7. bus siekiama užtikrinti tarptautinės prekybos saugą ir saugumą, akcizais apmokestinamų prekių kontrolę, sukčiavimo, organizuoto nusikalstamumo ir terorizmo, kitų nusikalstamų veikų užkardymą, žmonių sveikatai ir aplinkai pavojingų klastočių (medikamentų, buitinės chemijos, žemės ūkio chemijos, įskaitant pesticidus, ir pan.) apyvartos mažinimą; kovojama su kitais neteisėtos tarptautinės prekybos objektais, įskaitant ginklus, sprogmenis, narkotikus, jų pirmtakus (prekursorius), modernizuojama ir stiprinama specialiųjų muitinės įstaigų ir muitinės postų techninė bazė ir infrastruktūra. Bus įsigyjamos naujos ir prižiūrimos turimos rentgeno kontrolės sistemos, skirtos neinvazinei muitinės kontrolei užtikrinti, muitinės postų pralaidumui gerinti, kontrabandos ir visuomenei pavojingų prekių patekimo į rinką galimybėms mažinti ir kartu sudarant palankias sąlygas sąžiningam verslui;

9.3.8. bus siekiama sukurti bendrą informavimo ir konsultavimo tinklą Lietuvos Respublikos muitinėje, siekiant pagerinti informavimo ir konsultavimo paslaugų teikimą muitinės klientams, sukuriant ir įdiegiant bendrą informacijos teikimo ir konsultavimo modelį ir jo veiklą užtikrinančias priemones muitinės sistemoje;

9.3.9. Finansų ministerija siekdama, kad nemokumo, turto vertinimo, finansinių ataskaitų audito, atskaitomybės procesai būtų efektyvūs, skaidrūs, patikimi:

9.3.9.1. vykdys juridinių asmenų nemokumo sistemos reformą;

9.3.9.2. tobulins turto vertintojų priežiūros modelį;

9.3.9.3. atsižvelgdama į vykstančius buhalterinės apskaitos organizavimo centralizavimo procesus viešajame sektoriuje, keis buhalterinės apskaitos organizavimą ir susijusius procesus reglamentuojančius teisės aktus ir teiks metodinę pagalbą centralizavimo procese dalyvaujantiems subjektams;

9.3.9.4. atsižvelgdama į vykstančius intensyvius skaitmeninimo procesus, veikiančius tiek viešojo sektoriaus, tiek privataus verslo subjektų buhalterinės apskaitos tvarkymą ir atskaitomybės procesus, keis teisės aktus, reglamentuojančius buhalterinės apskaitos tvarkymą ir atskaitomybę;

9.3.9.5. siekdama padėti verslui kuo anksčiau pastebėti finansinius sunkumus ir įvertinti jų pasekmes, sukurs ankstyvojo įspėjimo priemonių sistemą, sudarančią galimybes kuo anksčiau įvertinti nemokumo riziką ir ieškoti sprendimų juos įveikti.

9.4. Didinti viešųjų išteklių valdymo, skirstymo ir naudojimo efektyvumą:

9.4.1. 2019–2021 metais numatoma toliau tęsti strateginio planavimo ir biudžeto formavimo sistemos pertvarkos darbus. Šia pertvarka siekiama sukurti patikimesnę ir kokybiškesnę strateginio planavimo ir programavimo, vidutinės trukmės biudžeto formavimo ir programų valdymo sistemą, kuri užtikrintų efektyvų viešųjų finansų perskirstymą ir panaudojimą bei skatintų daugiau orientotis į rezultatus. Kartu numatoma patobulinti valstybės investicijų planavimo ir finansavimo tvarką, stiprinant investicijų projektų vertinimo, atrankos ir finansavimo sistemą, pagrįstą nuodugniu poreikio ir alternatyvų vertinimu, būsimo poveikio vertinimu, tinkamiausio finansavimo šaltinio parinkimu, investicijų planavimo susiejimu su valstybės strateginiais tikslais, bei užtikrinant viso turto ekonominio naudingumo laikotarpio (gyvavimo ciklo) kaštų vertinimo

metodo, taikomo planuojant biudžetą, taikymą. 2019 metais bus parengti teisės aktai, nustatantys atnaujintus strateginio planavimo, programavimo ir biudžeto formavimo principus. 2020 metais planuojama pagal atnaujintą strateginio planavimo ir programavimo sistemą ir atnaujintus vidutinės trukmės biudžeto sandaros principus formuoti visos apimties 2021–2023 metų biudžetą;

9.4.2. vykdant biudžeto formavimo sistemos pertvarką numatoma sukurti viešųjų išlaidų peržiūros mechanizmą, tobulinant esamas vertinimo priemones ir parengiant naujas, bei integruoti šį mechanizmą į biudžeto formavimo procesus;

9.4.3. siekiant geresnio visuomenės ir sprendimus priimančių asmenų informuotumo numatoma daugiau dėmesio skirti aiškios, kokybiškos ir draugiškos skaitytojui informacijos apie valstybės svarbiausių tikslų įgyvendinimo rezultatus ir jiems skirtas lėšas parengimui, taip pat numatoma rengti „Biudžetą glaustai“, kuriame visuomenei būtų aiškiai atskleidžiama informacija, kam paskirstomos valstybės biudžeto lėšos ir kaip jos prisideda prie kiekvieno piliečio gerovės kūrimo;

9.4.4. siekiant racionaliau ir efektyviau valdyti valstybės turtą, bus įgyvendinamas valstybės nekilnojamojo turto centralizuotas valdymas, keičiama centralizuoto valdymo sistema, pereinant prie administracinės paskirties valstybės nekilnojamojo turto nuomos santykių ir sukuriant naujas priemones, kurios leistų maksimaliai išnaudoti ir optimizuoti administracinio nekilnojamojo turto apimtį. Bus parengti metodiniai nurodymai dėl švietimo, sveikatos, kultūros, sporto, socialinės paskirties valstybės nekilnojamojo turto valdymo, parengtos valstybės nekilnojamojo turto valdymo gairės ir veiksmų planas. Bus parengtas ministerijų perkėlimo į naujas bendras patalpas projektas, kurį numatoma baigti įgyvendinti iki 2024 metų pabaigos, siekiant ministerijų turto efektyvaus / centralizuoto valdymo, sumažinant administracinės paskirties valstybės nekilnojamojo turto plotą ir jam skirtas išlaikymo sąnaudas, palyginti su šiuo metu naudojamu tokio turto plotu ir išlaikymo išlaidomis.

9.5. Stiprinti organizacijos kultūrą, didinti veiklos efektyvumą, darbuotojų įsitraukimą ir kompetencijas:

9.5.1. bus diegiamos naujos personalo valdymo priemonės: darbuotojų socializacijos programa, darbuotojų kompetencijos kėlimo politika ir tvarka;

9.5.2. bus parengtas ir įgyvendinamas darbuotojų įsitraukimo didinimo planas;

9.5.3. bus atliekama darbo organizavimo procesų peržiūra ir tobulinimas, siekiant didesnio veiklos efektyvumo.

10. Programos vykdytojai:

10.5. Finansų ministerija;

10.6. VMI;

10.7. Lietuvos Respublikos muitinė;

10.8. Valstybės dokumentų technologinės apsaugos tarnyba prie Finansų ministerijos;

10.9. viešoji įstaiga Centrinė projektų valdymo agentūra;

10.10. Audito, apskaitos, turto vertinimo ir nemokumo valdymo tarnyba prie Lietuvos Respublikos finansų ministerijos;

10.11. Lošimų priežiūros tarnyba prie Lietuvos Respublikos finansų ministerijos;

10.12. Nacionalinis bendrųjų funkcijų centras.

11. Programos koordinatoriai – Finansų ministerijos Veiklos valdymo departamento direktorė Daiva Pipirienė (tel. 239 0230, el. paštas daiva.pipiriene@finmin.lt), VMI viršininkė Edita Janušienė (tel. 268 7800, el. paštas edita.janusiene@vmi.lt), Muitinės departamento prie Lietuvos Respublikos finansų ministerijos generalinio direktoriaus pavaduotojas, atliekantis generalinio

direktoriaus funkcijas, Jonas Miškinis (tel. 266 6104, el. paštas jonas.miskinis@lrmuitine.lt). 2019–2021 metų programos priemonių koordinatoriai nurodyti šio plano priede.

12. Programa nebuvo vertinta.

13. Asignavimai, numatyti 2019–2021 metų programos „Finansų politikos formavimas ir įgyvendinimas“ tikslams, uždaviniams ir priemonėms finansuoti, pateikti 2 lentelėje.

2 lentelė. 2019–2021 metų programos 01-02 tikslai, uždaviniai, priemonės ir asignavimai (tūkst. eurų)

Tikslo, uždavinio, priemonės kodas	Tikslo, uždavinio, priemonės pavadinimas	2019-ųjų metų asignavimai				Numatomi 2020-ųjų metų asignavimai				Numatomi 2021-ųjų metų asignavimai				Tarpinstitucinio veiklos plano kodas	Vyriausybės programos įgyvendinimo plano elemento kodas
		iš viso	iš jų			iš viso	iš jų			iš viso	iš jų				
			išlaidoms		turtui įsigyti		išlaidoms		turtui įsigyti		išlaidoms		turtui įsigyti		
			iš viso	iš jų darbo užmokesčiui			iš viso	iš jų darbo užmokesčiui			iš viso	iš jų darbo užmokesčiui			
1	2	3	4	5	6	7	8	9	10	11	12	13	14	15	16
01	Programos tikslas: Siekti efektyvios Finansų ministerijos ir finansų ministro valdymo sritims priklausančių įstaigų veiklos	119434,5	118787,2	9589,8	647,4	106149,0	106075,0	10606,0	74,0	105017,0	104943,0	10313,0	74,0		
01-01	Uždavinys: Užtikrinti efektyvius Finansų ministerijos ir jai pavaldžių įstaigų atliekamų funkcijų procesus	119434,5	118787,2	9589,8	647,4	106149,0	106075,0	10606,0	74,0	105017,0	104943,0	10313,0	74,0		
01-01-01	Priemonė: Organizuoti Finansų ministerijos veiklą	9126,1	8999,7	7108,2	126,4	9992,0	9933,0	8231,0	59,0	9797,0	9738,0	7976,0	59,0		04-02-12-05
01-01-03	Priemonė: Apmokėti valstybės lėšų valdymo išlaidas	95,0	95,0	0,0	0,0	140,0	140,0	0,0	0,0	140,0	140,0	0,0	0,0		
01-01-08	Priemonė: Planuoti ir pervesti lėšas į Rezervinį (stabilizavimo) fondą	97809,0	97809,0	0,0	0,0	87189,0	87189,0	0,0	0,0	86465,0	86465,0	0,0	0,0		
01-01-09	Priemonė: Įgyvendinti Lietuvos Respublikos Vyriausybės suteiktus įgaliojimus Finansų ministerijai su AB banku SNORAS susijusiuose procesuose	549,0	549,0	0,0	0,0	0,0	0,0	0,0	0,0	0,0	0,0	0,0	0,0		
01-01-10	Priemonė: Atlyginti VĮ Turto bankui už valstybės nekilnojamojo turto ir akcijų pardavimą	4491,0	4491,0	0,0	0,0	1443,0	1443,0	0,0	0,0	1443,0	1443,0	0,0	0,0		
01-01-11	Priemonė: Pervesti lėšas asignavimų valdytojams kelionių į Europos Sąjungos Tarybos darbo struktūrų susitikimus išlaidoms padengti	750,0	750,0	0,0	0,0	750,0	750,0	0,0	0,0	750,0	750,0	0,0	0,0		
01-01-12	Priemonė: Teikti Vyriausybei siūlymus dėl Vyriausybės rezervo lėšų skyrimo ir užtikrinti skirtų lėšų pervedimą asignavimų valdytojams	0,2	0,2	0,0	0,0	1448,0	1448,0	0,0	0,0	1448,0	1448,0	0,0	0,0		
01-01-13	Priemonė: Pasirašius lėšų panaudojimo sutartis, pervesti asignavimus tradicinėms Lietuvos bažnyčioms ir religinių organizacijų vadovybėms	1356,0	1356,0	0,0	0,0	697,0	697,0	0,0	0,0	697,0	697,0	0,0	0,0		
01-01-14	Priemonė: Paskirstyti ir pervesti savivaldybėms lėšas, numatytas piliečių nuosavybės teisėms į išlikusius gyvenamuosius namus, jų dalis, butus atkurti ir kompensacijoms už išperkamą nekilnojamąjį turtą religinėms bendrijoms išmokėti	1300,0	1300,0	0,0	0,0	1300,0	1300,0	0,0	0,0	1300,0	1300,0	0,0	0,0		

01-01-15	Priemonė: Dalyvauti rengiantis įgyvendinti dalį Europos Sąjungos programos „Parama viešųjų finansų valdymui Ukrainoje“ ir įgyvendinant šios programos dalį	171,0	171,0	0,0	0,0	172,0	172,0	0,0	0,0	0,0	0,0	0,0	0,0		
01-01-17	Priemonė: Pervesti savivaldybėms kitas teisės aktuose numatytas lėšas	86,7	86,7	0,0	0,0	0,0	0,0	0,0	0,0	0,0	0,0	0,0	0,0		
01-01-21	Priemonė: Užtikrinti saugiųjų dokumentų ir saugiųjų dokumentų blankų technologinę apsaugą	1172,6	1164,6	961,0	8,0	1026,0	1018,0	834,0	8,0	1002,0	994,0	811,0	8,0		
01-01-22	Priemonė: Atlikti lošimų ir loterijų organizavimo valstybinę priežiūrą	921,6	665,6	502,6	256,0	630,0	629,0	517,0	1,0	620,0	619,0	508,0	1,0		
01-01-23	Priemonė: Įgyvendinti valstybės politiką finansinės atskaitomybės ir audito, turto ir verslo vertinimo bei nemokumo valdymo srityse	1506,4	1249,4	1018,0	257,0	1262,0	1256,0	1024,0	6,0	1255,0	1249,0	1018,0	6,0		
01-01-24	Priemonė: Atlikti ūkio subjektų, kurie verčiasi su tauriaisiais metalais ir brangakmeniais susijusia veikla, kontrolės funkcijas	100,0	100,0	0,0	0,0	100,0	100,0	0,0	0,0	100,0	100,0	0,0	0,0		
02	Programos tikslas: Siekti efektyvaus ir skaidraus viešųjų finansų ir valstybės turto valdymo	12047,8	10792,2	7872,1	1255,6	12690,9	11298,9	6447,6	1392,0	13841,0	10848,0	6193,9	2993,0		
02-01	Uždavinys: Optimizuoti viešųjų finansų ir valstybės turto valdymą	12047,8	10792,2	7872,1	1255,6	12690,9	11298,9	6447,6	1392,0	13841,0	10848,0	6193,9	2993,0		
02-01-01	Priemonė: Palaikyti Viešojo sektoriaus apskaitos ir atskaitų konsolidavimo informacinę sistemą (VSAKIS)	271,2	91,2	0,0	180,0	435,0	255,0	0,0	180,0	485,0	255,0	0,0	230,0		
02-01-05	Priemonė: Modernizuoti ir plėsti Valstybės biudžeto, apskaitos ir mokėjimų sistemos (VBAMS) funkcinės galimybes, naujinti jos versijas, optimizuoti veiklos procesų bei kaupiamus duomenis	648,9	142,9	0,0	506,0	903,0	903,0	0,0	0,0	660,0	660,0	0,0	0,0		
02-01-06	Priemonė: Palaikyti Stebėsenos informacinę sistemą (SIS)	46,0	21,0	0,0	25,0	100,0	75,0	0,0	25,0	125,0	100,0	0,0	25,0		
02-01-07	Priemonė: Viešinti informaciją apie valstybės ir savivaldybių institucijų ir įstaigų pajamas, išlaidas elektroninėje erdvėje per tam sukurtą informacinę sistemą	232,0	0,0	0,0	232,0	232,0	0,0	0,0	232,0	143,0	93,0	0,0	50,0		
02-01-09	Priemonė: Didinti strateginio ir biudžeto planavimo, valdymo ir stebėsenos efektyvumą	1211,5	1211,5	973,1	0,0	840,9	840,9	654,6	0,0	515,0	515,0	400,9	0,0		03-01-05-02, 03-01-05-08, 03-01-05-09, 03-01-05-10
02-01-21	Priemonė: Užtikrinti valstybės nekilnojamojo turto centralizuotą valdymą	1950,0	1950,0	0,0	0,0	3330,0	3330,0	0,0	0,0	3330,0	3330,0	0,0	0,0		03-01-03-01, 03-01-03-04
02-01-22	Priemonė: Centralizuotai tvarkyti biudžetinių įstaigų finansų apskaitą ir administruoti personalą	7688,2	7375,6	6899,0	312,6	6850,0	5895,0	5793,0	955,0	8583,0	5895,0	5793,0	2688,0		03-01-02-02

03	Programos tikslas: Užtikrinti sparčią ekonomikos plėtrą, investuojant į svarbiausias Lietuvos reformas	41474,5	40056,7	8450,3	1417,8	149313,0	148505,0	8814,0	808,0	149145,0	148818,0	9001,0	327,0		
03-01	Uždavinys: Užtikrinti efektyvias ES ir kitos tarptautinės finansinės paramos lėšų investicijas	41474,5	40056,7	8450,3	1417,8	149313,0	148505,0	8814,0	808,0	149145,0	148818,0	9001,0	327,0		
03-01-03	Priemonė: Administruoti Europos ekonominės erdvės (EEE) ir Norvegijos finansinius mechanizmus	12654,0	12654,0	0,0	0,0	16621,0	16621,0	0,0	0,0	15998,0	15998,0	0,0	0,0		
03-01-04	Priemonė: Administruoti 2014–2020 metų ES struktūrinius fondus	4320,0	3395,0	2027,0	925,0	4507,0	3809,0	1835,0	698,0	4075,0	3798,0	1835,0	277,0		
03-01-05	Priemonė: Užtikrinti valstybės investicijų vertinimą	881,0	881,0	0,0	0,0	436,0	436,0	0,0	0,0	436,0	436,0	0,0	0,0		
03-01-06	Priemonė: Planuoti ir įgyvendinti komunikacijos ir informavimo apie ES investicijas veiksmus	285,0	285,0	0,0	0,0	157,0	157,0	0,0	0,0	0,0	0,0	0,0	0,0		
03-01-07	Priemonė: Skirti lėšų projektų papildomoms išlaidoms, kurios atsirado dėl objektyvių priežasčių projektų įgyvendinimo metu ir kurių nebuvo įmanoma numatyti, ir projektų netinkamo finansuoti iš ES struktūrinių fondų lėšų PVM išlaidoms apmokėti	1050,0	1050,0	0,0	0,0	1697,0	1697,0	0,0	0,0	2632,0	2632,0	0,0	0,0		
03-01-08	Priemonė: Sumokėti į ES biudžetą arba atitinkamoms donorų institucijoms nenumatytas įmokas, arba padengti finansinės paramos lėšų skolas, susijusias su Finansų ministerijos administruojamais projektais	268,0	268,0	0,0	0,0	5062,0	5062,0	0,0	0,0	5062,0	5062,0	0,0	0,0		
03-01-09	Priemonė: Skirti lėšų projektų išlaidoms finansuoti, kai ministerija ir (arba) kita valstybės institucija, pagal kompetenciją atsakinga už bendrai finansuojamus iš ES fondų arba kitos tarptautinės finansinės paramos lėšų ūkio sektorius, viršija valstybės biudžete jai numatytus asignavimus projektams įgyvendinti.	23,0	23,0	0,0	0,0	104185,0	104185,0	0,0	0,0	104633,0	104633,0	0,0	0,0		
03-01-10	Priemonė: Skirti valstybės biudžeto dotacijas savivaldybėms pagal 2014–2020 metų Europos Sąjungos fondų investicijų veiksmų programą įgyvendinamų projektų nuosavam indėliui užtikrinti	11311,3	11311,3	0,0	0,0	7000,0	7000,0	0,0	0,0	7000,0	7000,0	0,0	0,0		
03-01-11	Priemonė: Pervesti lėšas priemonės „Komunikacija apie ES investicijas“ projektų finansavimui užtikrinti	367,0	367,0	0,0	0,0	364,0	364,0	0,0	0,0	0,0	0,0	0,0	0,0		
03-01-12	Priemonė: Skirti lėšų ES struktūrinių fondų projektų netinkamoms deklaruoti Europos Komisijai išlaidoms, kai jos turi būti apmokėtos projektų vykdytojams, apmokėti	490,0	490,0	0,0	0,0	50,0	50,0	0,0	0,0	50,0	50,0	0,0	0,0		
03-01-21	Priemonė: Administruoti programas ir projektus, finansuojamus iš ES, valstybės ir kitų lėšų	9609,3	9116,4	6423,3	492,8	9020,0	8910,0	6979,0	110,0	9046,0	8996,0	7166,0	50,0		
03-01-22	Priemonė: Įgyvendinti ir administruoti priemones, skirtas viešajai infrastruktūrai modernizuoti	216,0	216,0	0,0	0,0	214,0	214,0	0,0	0,0	213,0	213,0	0,0	0,0		

04	Programos tikslas: Siekti efektyvios Valstybinės mokesčių inspekcijos veiklos	72510,0	64096,0	48868,0	8414,0	69743,0	61580,0	48320,0	8163,0	64777,0	60990,0	48019,0	3787,0		
04-01	Uždavinys: Plėtoti mokesčių administravimo sistemą, kuri būtų paremta optimizuotais procesais, rizikos valdymu, korupcijos prevencija, ir gerinti VMI įvaizdį	72510,0	64096,0	48868,0	8414,0	69743,0	61580,0	48320,0	8163,0	64777,0	60990,0	48019,0	3787,0		
04-01-01	Priemonė: Organizuoti VMI veiklą	60176,0	60039,0	48293,0	137,0	58593,0	58456,0	48200,0	137,0	58337,0	58200,0	47947,0	137,0		
04-01-03	Priemonė: Isteigti Analizės, modeliavimo ir rizikų valdymo centrą (i.MAMC) bei sukurti Išmaniosios mokesčių administravimo informacinės sistemos (i.MAS) Standartizuotų apskaitos duomenų kaupimo ir tvarkymo (i.SAF-T) posistemę	1543,0	841,0	372,0	702,0	0,0	0,0	0,0	0,0	0,0	0,0	0,0	0,0		
04-01-04	Priemonė: Sukurti ir įdiegti programinę įrangą įgyvendinant Lietuvos Respublikos akcizų įstatymą	170,0	0,0	0,0	170,0	261,0	0,0	0,0	261,0	0,0	0,0	0,0	0,0		
04-01-05	Priemonė: Modifikuoti Integruotą mokesčių informacinę sistemą ir pritaikyti kitas informacines sistemas pagal naujus teisės aktus	351,0	0,0	0,0	351,0	289,0	0,0	0,0	289,0	0,0	0,0	0,0	0,0		
04-01-06	Priemonė: Modifikuoti Mokesčių mokėtojų elektroninio švietimo, konsultavimo ir informavimo paslaugų sistemą (ESKIS) ir integruoti ją su kitomis VMI informacinėmis sistemomis	166,0	0,0	0,0	166,0	0,0	0,0	0,0	0,0	0,0	0,0	0,0	0,0		
04-01-07	Priemonė: Plėtoti Kompiuterizuoto audito informacinę sistemą	321,0	0,0	0,0	321,0	580,0	0,0	0,0	580,0	0,0	0,0	0,0	0,0		
04-01-08	Priemonė: Plėtoti ir optimizuoti duomenų saugyklą	2,0	0,0	0,0	2,0	278,0	0,0	0,0	278,0	0,0	0,0	0,0	0,0		
04-01-09	Priemonė: Užtikrinti automatinius informacijos mainus su užsienio valstybėmis	19,0	0,0	0,0	19,0	0,0	0,0	0,0	0,0	0,0	0,0	0,0	0,0		
04-01-10	Priemonė: Sukurti VMI informacinių išteklių valdymo kokybės gerinimo priemones	277,0	0,0	0,0	277,0	0,0	0,0	0,0	0,0	0,0	0,0	0,0	0,0		
04-01-11	Priemonė: Sukurti taikomąją programinę įrangą ir įsigyti techninę įrangą informacijos mainams tarp ES valstybių	228,0	0,0	0,0	228,0	460,0	0,0	0,0	460,0	0,0	0,0	0,0	0,0		
04-01-13	Priemonė: Užtikrinti VMI informacinių sistemų ir technologijų veiklą	1138,0	0,0	0,0	1138,0	1534,0	0,0	0,0	1534,0	1774,0	0,0	0,0	1774,0		
04-01-14	Priemonė: Plėtoti mokesčių apskaitos informacinę sistemą	1130,0	0,0	0,0	1130,0	431,0	0,0	0,0	431,0	0,0	0,0	0,0	0,0		
04-01-15	Priemonė: Plėtoti deklaravimo prievolių ir registrų duomenų administravimą	955,0	0,0	0,0	955,0	1185,0	0,0	0,0	1185,0	0,0	0,0	0,0	0,0		
04-01-16	Priemonė: Tobulinti Mokesčių informacijos centro teikiamą konsultavimo ir informavimo telefonu paslaugą	693,0	9,0	8,0	684,0	0,0	0,0	0,0	0,0	0,0	0,0	0,0	0,0		
04-01-17	Priemonė: Organizuoti banderolių gamybą ir platinimą	2991,0	2991,0	43,0	0,0	2760,0	2760,0	43,0	0,0	2760,0	2760,0	43,0	0,0		

04-01-19	Priemonė: Plėtoti ir optimizuoti Tapatybių ir teisių valdymo sistemą	0,0	0,0	0,0	0,0	55,0	0,0	0,0	55,0	0,0	0,0	0,0	0,0		
04-01-20	Priemonė: Plėtoti kompiuterinę infrastruktūrą sistemų nepertraukiamam veikimui užtikrinti	600,0	0,0	0,0	600,0	0,0	0,0	0,0	0,0	0,0	0,0	0,0	0,0		
04-01-21	Priemonė: Sukurti i.MAS Išmaniųjų elektroninių kasos aparatų posistemio ir Išmaniosios kontrolės procesų valdymo posistemio kompiuterinę infrastruktūrą	1345,0	0,0	0,0	1345,0	0,0	0,0	0,0	0,0	0,0	0,0	0,0	0,0		
04-01-22	Priemonė: Sukurti ir įdiegti i.MAS Nuotolinių apskaitos paslaugų smulkiajam verslui (i.APS) posistemį	195,0	6,0	6,0	189,0	0,0	0,0	0,0	0,0	0,0	0,0	0,0	0,0		
04-01-23	Priemonė: Sukurti ir įdiegti i.MAS Išmaniosios kontrolės procesų valdymo (i.KON) posistemį	140,0	140,0	88,0	0,0	1296,0	219,0	17,0	1077,0	0,0	0,0	0,0	0,0		
04-01-24	Priemonė: Sukurti ir įdiegti i.MAS Išmaniųjų elektroninių kasos aparatų (i.EKA) posistemį	70,0	70,0	58,0	0,0	2021,0	145,0	60,0	1876,0	1906,0	30,0	29,0	1876,0		
05	Programos tikslas: Siekti efektyvios Lietuvos Respublikos muitinės veiklos	51683,4	45252,8	37075,8	6430,6	48970,0	45247,0	37356,0	3723,0	46139,0	45066,0	37352,0	1073,0		
05-01	Uždavinys: Užtikrinti teisėtą, saugią, sąžiningą ir sklandžią tarptautinę prekybą Lietuvoje taikant muitinės priežiūros priemones	51683,4	45252,8	37075,8	6430,6	48970,0	45247,0	37356,0	3723,0	46139,0	45066,0	37352,0	1073,0		
05-01-01	Priemonė: Organizuoti Lietuvos Respublikos muitinės veiklą	37728,7	37464,1	33003,3	264,6	37949,3	37718,3	33282,5	231,0	37945,3	37714,3	33278,5	231,0		
05-01-02	Priemonė: Administruoti III tipo atvirąjį muitinės sandėlį	681,4	681,4	0,0	0,0	528,0	528,0	0,0	0,0	514,0	514,0	0,0	0,0		
05-01-03	Priemonė: Padėti įgyvendinti Lietuvos Respublikos užsienio politiką pagal Muitinės departamento prie Lietuvos Respublikos finansų ministerijos kompetencijai priklausančias reguliavimo sritis (muitinės atašė)	213,2	213,2	69,0	0,0	223,0	223,0	68,0	0,0	223,0	223,0	68,0	0,0		
05-01-12	Priemonė: Teikti papildomas mokamas muitinės paslaugas juridiniams ir fiziniams asmenims	75,6	75,6	0,0	0,0	70,0	70,0	0,0	0,0	70,0	70,0	0,0	0,0		
05-01-22	Priemonė: Pritaikyti administracinį pastatą, esantį Žalgirio g. 127, Vilniuje, Muitinės kriminalinės tarnybos reikmėms – ikiteisminio tyrimo ir neteisėtų veikų prevencijos veiksmams atlikti	424,0	0,0	0,0	424,0	0,0	0,0	0,0	0,0	0,0	0,0	0,0	0,0		
05-01-41	Priemonė: Ugdyti muitinės pareigūnų kompetencijas	375,0	367,0	311,0	8,0	384,0	384,0	320,0	0,0	384,0	384,0	320,0	0,0		
05-01-51	Priemonė: Įsigyti rentgeno kontrolės sistemų	2993,0	0,0	0,0	2993,0	0,0	0,0	0,0	0,0	0,0	0,0	0,0	0,0		
05-01-55	Priemonė: Dalyvauti tarptautinių organizacijų ir fondų finansiniuose instrumentuose, įgyvendinančiuose vystomojo bendradarbiavimo veiklą paramą gaunančiuose šalyse prisidedant prie 17 darnaus vystymosi tikslo įgyvendinimo.	24,0	24,0	0,0	0,0	24,0	24,0	0,0	0,0	24,0	24,0	0,0	0,0		

05-01-57	Priemonė: Užtikrinti visuomenės poreikius atitinkančių konsultavimo paslaugų teikimą, sukurti ir įdiegiant bendrą konsultavimo ir informavimo Lietuvos muitinės tinklą muitinės klientams	82,0	7,0	0,0	75,0	0,0	0,0	0,0	0,0	0,0	0,0	0,0	0,0		
05-01-60	Priemonė: Vykdėti neteisėto narkotinių ir psichotropinių medžiagų, jų pirmtakų (prekursorių), tabako ir alkoholio gabenimo ir (ar) disponavimo jais kriminalinę žvalgybą, užkardyti, atskleisti ir tirti šias veikas	1574,5	1574,5	1545,8	0,0	1574,5	1574,5	1545,8	0,0	1574,5	1574,5	1545,8	0,0		
05-01-61	Priemonė: Atlikti neteisėto alkoholio, tabako gaminių, narkotinių ir psichotropinių medžiagų gabenimo kontrolės veiksmus šalies viduje	1689,3	1689,3	1656,9	0,0	1689,3	1689,3	1656,9	0,0	1689,3	1689,3	1656,9	0,0		
05-01-62	Priemonė: Stiprinti tarptautinį bendradarbiavimą, siekiant gerinti neteisėto narkotinių ir psichotropinių medžiagų, jų pirmtakų (prekursorių), tabako ir alkoholio apyvartos kontrolę	487,9	487,9	478,8	0,0	487,9	487,9	478,8	0,0	487,9	487,9	478,8	0,0		
05-01-65	Priemonė: Užtikrinti tinkamą krovininių automobilių bei jais gabenamų krovinių ir konteinerių tikrinimo įrangos veikimą	285,0	285,0	0,0	0,0	285,0	285,0	0,0	0,0	285,0	285,0	0,0	0,0	TVP-14(2019 m.)	
05-01-66	Priemonė: Įgyvendinti priemonę „Lietuvos žuvininkystės kontrolės programa“	15,0	15,0	0,0	0,0	15,0	15,0	0,0	0,0	0,0	0,0	0,0	0,0		
05-01-67	Priemonė: Įgyvendinti ES Dvynių programos projektą „Pama Moldovos Respublikos teisėsaugos institucijų gebėjimų stiprinimui korupcijos nusikaltimų prevencijos ir tyrimo srityje“	14,0	14,0	7,0	0,0	0,0	0,0	0,0	0,0	0,0	0,0	0,0	0,0		
05-01-68	Priemonė: Įgyvendinti ES Dvynių programos projektą „Pagalba modernizuojant Moldovos muitinės tarnybą pagal asociacijos susitarimo reikalavimus“	284,0	284,0	0,0	0,0	148,0	148,0	0,0	0,0	0,0	0,0	0,0	0,0		
05-01-69	Priemonė: Įgyvendinti ES Dvynių programos projektą Buvusioje Jugoslavijos Respublikoje Makedonijoje „Muitinės administracijos veiklos ir institucinių gebėjimų stiprinimas“	73,0	73,0	0,0	0,0	0,0	0,0	0,0	0,0	0,0	0,0	0,0	0,0		
05-01-71	Priemonė: Įsigyti rentgeno kontrolės sistemą, Klaipėdos TM jūrų uosto poste	0,0	0,0	0,0	0,0	0,0	0,0	0,0	0,0	401,0	0,0	0,0	401,0		
05-01-72	Priemonė: Stiprinti muitinės padalinių, vykdančių kriminalinę žvalgybą, pajėgumus	219,0	0,0	0,0	219,0	0,0	0,0	0,0	0,0	0,0	0,0	0,0	0,0		
05-01-73	Priemonė: Įgyvendinti ES mokslinių tyrimų ir inovacijų programos „Horizontas 2020“ projektą „Europos muitinių praktikų tinklas“ (PEN-CP)	10,0	10,0	4,0	0,0	10,0	10,0	4,0	0,0	10,0	10,0	4,0	0,0		
05-01-74	Priemonė: Prižiūrėti Integruotos muitinės informacinės sistemos veikimą	1991,9	1987,9	0,0	4,0	2094,0	2090,0	0,0	4,0	2094,0	2090,0	0,0	4,0		
05-01-75	Priemonė: Pertvarkyti ir tobulinti Rizikos įvertinimo ir kontrolės sistemą	292,0	0,0	0,0	292,0	821,0	0,0	0,0	821,0	387,0	0,0	0,0	387,0		
05-01-76	Priemonė: Užtikrinti muitinės informacinių technologijų saugą ir prieinamumą	143,0	0,0	0,0	143,0	1016,0	0,0	0,0	1016,0	0,0	0,0	0,0	0,0		

05-01-77	Priemonė: Vystyti Nacionalinę tranzito kontrolės sistemą	229,0	0,0	0,0	229,0	141,0	0,0	0,0	141,0	0,0	0,0	0,0	0,0		
05-01-78	Priemonė: Sukurti Bendro naudotojų valdymo sistemą, atitinkančią Europos Komisijos reikalavimus	22,0	0,0	0,0	22,0	0,0	0,0	0,0	0,0	0,0	0,0	0,0	0,0		
05-01-79	Priemonė: Vystyti Integruotos muitinės informacinės sistemos sąveikumą	185,0	0,0	0,0	185,0	152,0	0,0	0,0	152,0	0,0	0,0	0,0	0,0		
05-01-80	Priemonė: Plėtoti Vieno langelio informacinę sistemą	350,0	0,0	0,0	350,0	196,0	0,0	0,0	196,0	0,0	0,0	0,0	0,0		
05-01-81	Priemonė: Tobulinti Muitinės deklaracijų apdorojimo sistemą, II etapas	59,0	0,0	0,0	59,0	484,0	0,0	0,0	484,0	0,0	0,0	0,0	0,0		
05-01-82	Priemonė: Sukurti Garantijų valdymo sistemą	217,0	0,0	0,0	217,0	380,0	0,0	0,0	380,0	0,0	0,0	0,0	0,0		
05-01-83	Priemonė: Tobulinti tarifinio reguliavimo srities sistemas (sistemų grupę) TARES	0,0	0,0	0,0	0,0	180,0	0,0	0,0	180,0	50,0	0,0	0,0	50,0		
05-01-84	Priemonė: Įsigyti standartinę programinę įrangą (SAS licencijas)	927,0	0,0	0,0	927,0	118,0	0,0	0,0	118,0	0,0	0,0	0,0	0,0		
05-01-85	Priemonė: Vystyti Integruotą tarifų valdymo sistemą	19,0	0,0	0,0	19,0	0,0	0,0	0,0	0,0	0,0	0,0	0,0	0,0		
	1. Viso Lietuvos Respublikos valstybės biudžetas	291287,7	276304,4	110339,8	14983,4	381348,0	371328,0	110808,0	10020,0	373657,0	370017,0	110445,0	3640,0		
	iš jo:	3355,0	2416,8	1210,0	938,2	6548,0	6435,0	1253,0	113,0	7595,0	7549,0	1281,0	46,0		
	1.1. bendrojo finansavimo lėšos														
	1.2. ES ir kitos tarptautinės finansinės paramos lėšos	26620,0	24593,9	6852,0	2026,1	128946,0	128306,0	7106,0	640,0	126796,0	126531,0	7265,0	265,0		
	1.3. tikslinės paskirties lėšos ir pajamų įmokos	100904,6	100904,6	43,0	0,0	90048,0	90048,0	43,0	0,0	89324,0	89324,0	43,0	0,0		
	2. Kiti šaltiniai (ES finansinė parama projektams įgyvendinti ir kitos teisėtai gautos lėšos)	5862,5	2680,5	1516,1	3182,0	5517,9	1377,9	735,6	4140,0	5262,0	648,0	433,9	4614,0		
	Iš viso programai finansuoti (1+2)	297150,2	278984,9	111855,9	18165,4	386865,9	372705,9	111543,6	14160,0	378919,0	370665,0	110878,9	8254,0		

14. Programos „Finansų politikos formavimas ir įgyvendinimas“ 2018–2021 metų tikslai, uždaviniai, vertinimo kriterijai ir jų reikšmės nurodyti 3 lentelėje.

3 lentelė. 2018–2021 metų programos 01-02 tikslai, uždaviniai, vertinimo kriterijai ir jų reikšmės

Vertinimo kriterijaus kodas	Tikslų, uždavinių, vertinimo kriterijų pavadinimai ir mato vienetai	Vertinimo kriterijų reikšmės				Susijęs strateginio planavimo dokumentas
		2018-ųjų	2019-ųjų	2020-ųjų	2021-ųjų	
1	2	3	4	5	6	7

	1 tikslas: 01, Siekti efektyvios Finansų ministerijos ir finansų ministro valdymo sritims priklausančių įstaigų veiklos					
R-01-02-01-01	Neišnaudoto pridėtinės vertės mokesčio potencialo įvertis (procentai)	21,3	20,6	19,9	19,2	
R-01-02-01-02	Darbuotojų, gaunančių ne mažiau nei MMA, neišnaudoto GPM potencialo įvertis (procentai)	5,4	4,9	4,5	4,2	LRV PIP
R-01-02-01-03	Efektyvaus ir nominalaus PVM tarifo santykis (koeficientas)	0,801	0,805	0,809	0,813	LRV PIP
R-01-02-01-04	Sumažėjusios regioninio planavimo sąnaudos (procentai)			50,0		LRV PIP
R-01-02-01-05	Finansinėms priemonėms įgyvendinti pritrauktos privačios lėšos (mln. EUR)	320,0	1000,0	1100,0	1200,0	LRV PIP
R-01-02-01-06	Savivaldybių disponuojamų lėšų, skirtų socialinei-ekonominei plėtrai, dalies padidėjimas (procentiniai punktai)			5,0		LRV PIP
R-01-02-01-07	Pozicija pagal „Doing Business“ nemokumo sprendimo rodiklį (vieta)	66,0	66,0	40,0	40,0	LRV PIP
R-01-02-01-08	Pozicija pagal „Doing Business“ mokesčių mokėjimo rodiklį (vieta)		22,0	22,0	22,0	LRV PIP
R-01-02-01-09	Ministerijos darbuotojų įsitraukimo lygis (balai)		4,04	4,08	4,10	
	1 tikslo 1 uždavinys: 01-01, Užtikrinti efektyvius Finansų ministerijos ir jai pavaldžių įstaigų atliekamų funkcijų procesus					
P-01-02-01-01-01	Mokymo dienų skaičius, tenkantis vienam ministerijos darbuotojui (diena)		2,0	2,5	3,0	
P-01-02-01-01-02	Peržiūrėtų ir pagerintų ministerijos padalinių vykdomų procesų skaičius per metus (vienetai)		20,0	40,0	60,0	
P-01-02-01-01-21	Saugiųjų dokumentų ir saugiųjų dokumentų blankų eskizų pagal patvirtintus technologinės apsaugos priemonių sąrašus rengimo laiko trumpėjimas dienomis palyginti su teisės aktuose nustatytais terminais (darbo dienos)		1,0	2,0	3,0	
P-01-02-01-01-22	Lošimų priežiūros tarnybos prie Lietuvos Respublikos finansų ministerijos pakartotinai per vienerius metus nustatytų azartinių lošimų ir loterijų organizavimo tvarkos pažeidimų ir pažeidimų, už kuriuos taikytas įspėjimas apie galimą licencijos sustabdymą, santykis su visų per metus nustatytų pažeidimų skaičiumi (procentai)		23,0	21,0	19,0	
P-01-02-01-01-23	Audito įmonių ir auditorių atlikto audito kokybės peržiūrų, tikrinimų ir tyrimų, kuriuos atlikus audito trūkumų nenustatyta, procentas (procentai)	77,0	78,0	78,0	80,0	
P-01-02-01-01-24	Paskesnių planinių patikrinimų metu nustatytą vertinimą reglamentuojančių teisės aktų reikalavimų neatitinkančių vertinimo ataskaitų skaičiaus mažėjimas (procentai)	20,0	20,0	20,0	20,0	
P-01-02-01-01-25	Bankroto ir restruktūrizavimo administratorių planinių veiklos patikrinimų dalis nuo visų bankroto ir restruktūrizavimo administratorių, administruojančių bankroto ir (ar) restruktūrizavimo procesus, patikrinimų (procentai)	7,0	7,0	7,0	10,0	
P-01-02-01-01-26	Rinkoje patikrintų tauriųjų metalų ir brangakmenių gaminių skaičius (mln. vnt.)	0,23	0,23	0,23	0,23	
	2 tikslas: 02, Siekti efektyvaus ir skaidraus viešųjų finansų ir valstybės turto valdymo					
R-01-02-02-01	Lietuvos biudžeto skaidrumo indekso (budget transparency, remiantis Index of Public Integrity duomenų baze) reikšmė dešimtbalėje sistemoje (indeksas)		6,5	7,5	7,5	LRV PIP
	2 tikslo 1 uždavinys: 02-01, Optimizuoti viešųjų finansų ir valstybės turto valdymą					
P-01-02-02-01-01	Užtikrintas Valstybės biudžeto, apskaitos ir mokėjimų sistemos (toliau – VBAMS) veikimo, tenkinančio veiklos poreikius, stabilumas (procentai)		99,0	99,0	99,0	
P-01-02-02-01-21	Centralizuotai valdomo administracinės paskirties valstybės nekilnojamojo turto apimtys didėjimas (procentai)	45,5	73,2	100,0	100,0	LRV PIP
P-01-02-02-01-22	Bendrųjų konsoliduotai teikiamų funkcijų dalis (procentai)		25,0	80,0	90,0	LRV PIP

P-01-02-02-01-23	Sutaupytos lėšos nuo valstybės biudžeto dalies, tenkančios valstybinio sektoriaus funkcijoms atlikti (procentai)		5,0	20,0	30,0	LRV PIP
	3 tikslas: 03, Užtikrinti sparčią ekonomikos plėtrą, investuojant į svarbiausias Lietuvos reformas					
R-01-02-03-01	ES struktūrinių fondų lėšų, skirtų 2014–2020 m. finansiniu laikotarpiu, naudojimo plano įgyvendinimas (procentai)	100,0	100,0	100,0	100,0	
R-01-02-03-02	Visuomenės narių, kurie teigia, kad ES investicijos padeda siekti teigiamų socialinių ir ekonominių pokyčių šalyje ir prisideda prie gyventojų gyvenimo kokybės gerinimo, dalis (procentai)	50,0	50,0	60,0	70,0	
R-01-02-03-03	Neviršytas ES reglamentuose nustatytas leistinas klaidų lygis nuo deklaruotų Europos Komisijai išlaidų (procentai)	1,5	1,5	1,5	1,5	
R-01-02-03-04	Išmokėta projektų vykdytojams strateginėse srityse 2014–2020 m. ES struktūrinių fondų, 2014–2021 m. NOR ir EEE finansinių mechanizmų lėšų suma (mln. EUR)		456,3	456,3	456,3	
	3 tikslo 1 uždavinys: 03-01, Užtikrinti efektyvias ES ir kitos tarptautinės finansinės paramos lėšų investicijas					
P-01-02-03-01-01	Supaprastintų ES struktūrinių fondų lėšų administravimo procesų skaičius (vienetai)	2,0	2,0	2,0	2,0	
P-01-02-03-01-21	Išlaidų tinkamumo finansuoti vertinimo efektyvumo pokytis, palyginti su praėjusiais metais (koeficientas)	1,01	1,01	1,01	1,01	
P-01-02-03-01-22	Administruojamų projektų, skirtų viešajai infrastruktūrai modernizuoti, skaičius (vienetai)	20,0	30,0	10,0	5,0	
	4 tikslas: 04, Siekti efektyvios Valstybinės mokesčių inspekcijos veiklos					
R-01-02-04-01	Valstybinės mokesčių inspekcijos (toliau – VMI) administruojamų gautų ir planuotų valstybės biudžeto ir savivaldybių biudžetų konsoliduotos visumos pajamų santykis (procentai)	100,0	100,0	100,0	100,0	
R-01-02-04-02	VMI finansavimo išlaidų ir į valstybės biudžeto ir savivaldybių biudžetų konsoliduotą visumą bei fondus surinktų mokesčių, įmokų santykis (procentai)	0,73	0,72	0,71	0,7	
	4 tikslo 1 uždavinys: 04-01, Plėtoti mokesčių administravimo sistemą, kuri būtų paremta optimizuotais procesais, rizikos valdymu, korupcijos prevencija, ir gerinti VMI įvaizdį					
P-01-02-04-01-01	Mokesčių mokėtojų sąmoningumo ir šešėlinės ekonomikos lygio vertinimo tyrimo respondentų (fizinį ir juridinių asmenų), pateisinančių mokesčių slėpimą, ir visų tyrimo respondentų santykis (procentai)		19,3	17,3	16,3	
P-01-02-04-01-02	Nepriemokos be administracinių baudų, bankrutuojančių/restruktūrizuojamų įmonių nepriemokos ir sumų, dėl kurių vyksta mokesčių ginčas, mažėjimas (procentai)		7,0	6,0	4,0	
	5 tikslas: 05, Siekti efektyvios Lietuvos Respublikos muitinės veiklos					
R-01-02-05-01	Muitinės departamento administruojamų gautų ir planuotų valstybės biudžeto ir savivaldybių biudžetų konsoliduotos visumos pajamų santykis (procentai)	100,0	100,0	100,0	100,0	
R-01-02-05-02	Užkardytos žalos valstybei dydis (mln. EUR)		29,0	27,0	26,0	
	5 tikslo 1 uždavinys: 05-01, Užtikrinti teisėtą, saugią, sąžiningą ir sklandžią tarptautinę prekybą Lietuvoje taikant muitinės priežiūros priemones					
P-01-02-05-01-01	Mokesčių nepriemokos be sumų, dėl kurių vyksta ginčai, lygis (procentai)	85,0	85,0	85,0	85,0	
P-01-02-05-01-02	Importo ir eksporto deklaracijų, įformintų per 0–60 min., dalis nuo visų įformintų importo ir eksporto deklaracijų (procentai)	90,0	85,0	88,0	90,0	
P-01-02-05-01-03	Lietuvos muitinės atliktų prekių sulaikymo atvejų skaičius (vienetai)		3800,0	3800,0	3800,0	TVP-14 (2019 m.)

P-01-02-05-01-04	Baigtų ikiteisminių tyrimų skaičiaus santykis su pradėtų ikiteisminių tyrimų skaičiumi (koeficientas)	0,82	0,85	0,85	0,85	
P-01-02-05-01-05	Narkotinių ir psichotropinių medžiagų, jų pirmtakų (prekursorių), tabako (tabako gaminių) ir alkoholio sulaikymo atvejų skaičius (vienetai)	3200,0	3500,0	3500,0	3500,0	TVP-31 (2019)
P-01-02-05-01-06	Muitinės pareigūnų, dirbančių tarptautiniuose automobilių kelių pasienio kontrolės punktuose, darbo vietų užimtumo lygis (procentai)		95,0	97,0	97,0	
P-01-02-05-01-07	Importo, eksporto ir tranzito deklaracijų apdorojimo sistemos nepertraukiamo darbo laiko stabilumas (procentai)	98,5	98,5	98,5	98,5	

Programa „Skolos valstybės vardu valdymas“ (kodas – 01-04)

15. Strateginiam tikslui (kodas – 01) pasiekti Finansų ministerija vykdys tęstinę programą „Skolos valstybės vardu valdymas“ (kodas – 01-04).

16. Programa siekiama užtikrinti Vyriausybės skolinimąsi valstybės vardu palankiausiomis sąlygomis ir efektyviai valdyti su skolinimusi susijusias rizikas:

16.1. Bus užtikrintas efektyvus skolos valdymas, padidės Vyriausybės vertybinių popierių (toliau – VVP) likvidumas. Administruojant ūkio subjektų skolinius įsipareigojimus valstybei ir taikant teisės aktuose nustatytas priemones, bus siekiama susigrąžinti valstybės suteiktas paskolas.

16.2. Bus ieškoma sąlygų kurti likvidžias VVP emisijas. Skolinantis užsienio rinkoje planuojama sukurti santykinai dideles ir likvidžias VVP emisijas eurais, o nesant galimybių priimtinomis sąlygomis skolintis eurais – JAV doleriais denominuotas VVP emisijas (kita valiuta nei eurais pasiskolintos sumos ir susijusios mokėtinos sumos bus 100 proc. apdraustos nuo valiutos kurso kitimo rizikos). Skolinantis vidaus rinkoje platinant VVP, bus pildomos anksčiau išleistos arba išleidžiamos naujos Vyriausybės obligacijų emisijos sukuriant santykinai likvidžias ne mažiau kaip 100 mln. eurų apimties emisijas. Siekiant subalansuoti valstybės piniginių išteklių srautus, gali būti leidžiami valstybės išdo vekseliai.

16.3. Bus ieškoma sąlygų perfinansavimo rizikai, susijusiai su euroobligacijų išpirkimu, valdyti. Nuostatos dėl teisės pirma laiko valstybės vardu pasiskolintas lėšas kaupti didelės apimties momentiniams skolinimams įsipareigojimams padengti numatytos Lietuvos Respublikos valstybės skolos įstatyme. Alternatyvūs perfinansavimo rizikos sumažinimo būdai – priešlaikinis VVP išpirkimas, VVP keitimas, išankstinis finansinių išteklių kaupimas, taip pat sutarčių dėl kredito linijų su finansų institucijomis, atitinkančiomis nustatytus reikalavimus, pasirašymas. Sprendimai dėl priimtinausių priemonių įgyvendinimo bus priimti ir vykdomi atlikus sąnaudų ir tam tikrų sandorių sudarymo galimybių analizę.

17. Programos vykdytoja – Finansų ministerija.

18. Programos koordinatorius – Finansų ministerijos Valstybės išdo departamento direktorius Audrius Želionis (tel. 239 0021, el. paštas audrius.zelionis@finmin.lt). 2019–2021 metų programos priemonių koordinatoriai nurodyti šio plano priede.

19. Programa nebuvo vertinta.

20. Asignavimai, numatyti programos „Skolos valstybės vardu valdymas“ tikslams, uždaviniams ir priemonėms finansuoti 2019–2021 metais, pateikti 4 lentelėje.

4 lentelė. 2019–2021 metų programos 01-04 tikslai, uždaviniai, priemonės ir asignavimai (tūkst. eurų)

Tikslo, uždavinio, priemonės kodas	Tikslo, uždavinio, priemonės pavadinimas	2019-ųjų metų asignavimai				Numatomi 2020-ųjų metų asignavimai				Numatomi 2021-ųjų metų asignavimai				Tarpinstitucinio veiklos plano kodas	Vyriausybės programos įgyvendinimo plano elemento kodas
		iš viso	iš jų			iš viso	iš jų			iš viso	iš jų				
			išlaidoms		turtui įsigyti		išlaidoms		turtui įsigyti		išlaidoms		turtui įsigyti		
			iš viso	iš jų darbo užmokesčiui			iš viso	iš jų darbo užmokesčiui			iš viso	iš jų darbo užmokesčiui			
1	2	3	4	5	6	7	8	9	10	11	12	13	14	15	16
01	Programos tikslas: Užtikrinti Vyriausybės skolinimąsi valstybės vardu palankiausiomis sąlygomis ir efektyviai valdyti su skolinimusi susijusias rizikas	448860,0	448860,0	0,0	0,0	451892,0	451892,0	0,0	0,0	408981,0	408981,0	0,0	0,0		
01-01	Uždavinys: Skolintis mažiausiomis sąnaudomis ir mažinti rinkos rizikas	448860,0	448860,0	0,0	0,0	451892,0	451892,0	0,0	0,0	408981,0	408981,0	0,0	0,0		
01-01-01	Priemonė: Vykdėti valstybės vardu prisiimtus skolinius įsipareigojimus bei valdyti rinkos rizikas sudarant išvestinių finansinių priemonių sandorius	438447,0	438447,0	0,0	0,0	442540,0	442540,0	0,0	0,0	399750,0	399750,0	0,0	0,0		
01-01-02	Priemonė: Platinti Lietuvos Respublikos Vyriausybės vertybinius popierius	3412,9	3412,9	0,0	0,0	2771,0	2771,0	0,0	0,0	3187,0	3187,0	0,0	0,0		
01-01-03	Priemonė: Administruoti ir susigrąžinti valstybės vardu perskolintas lėšas	358,1	358,1	0,0	0,0	255,0	255,0	0,0	0,0	250,0	250,0	0,0	0,0		
01-01-04	Priemonė: Valdyti laikinai laisvus valstybės finansinius išteklius	6642,0	6642,0	0,0	0,0	6326,0	6326,0	0,0	0,0	5794,0	5794,0	0,0	0,0		
	1. Viso Lietuvos Respublikos valstybės biudžetas	448860,0	448860,0	0,0	0,0	451892,0	451892,0	0,0	0,0	408981,0	408981,0	0,0	0,0		
	iš jo:	0,0	0,0	0,0	0,0	0,0	0,0	0,0	0,0	0,0	0,0	0,0	0,0		
	1.1. bendrojo finansavimo lėšos	0,0	0,0	0,0	0,0	0,0	0,0	0,0	0,0	0,0	0,0	0,0	0,0		
	1.2. ES ir kitos tarptautinės finansinės paramos lėšos	0,0	0,0	0,0	0,0	0,0	0,0	0,0	0,0	0,0	0,0	0,0	0,0		
	1.3. tikslinės paskirties lėšos ir pajamų įmokos	0,0	0,0	0,0	0,0	0,0	0,0	0,0	0,0	0,0	0,0	0,0	0,0		
	2. Kiti šaltiniai (ES finansinė parama projektams įgyvendinti ir kitos teisėtai gautos lėšos)	0,0	0,0	0,0	0,0	0,0	0,0	0,0	0,0	0,0	0,0	0,0	0,0		
	Iš viso programai finansuoti (1+2)	448860,0	448860,0	0,0	0,0	451892,0	451892,0	0,0	0,0	408981,0	408981,0	0,0	0,0		

21. Programos „Skolos valstybės vardu valdymas“ 2018–2021 metų tikslai, uždaviniai, vertinimo kriterijai ir jų reikšmės nurodyti 5 lentelėje.

5 lentelė. 2018–2021 metų programos 01-04 tikslai, uždaviniai, vertinimo kriterijai ir jų reikšmės

Vertinimo kriterijaus kodas	Tikslų, uždavinių, vertinimo kriterijų pavadinimai ir mato vienetai	Vertinimo kriterijų reikšmės				Susijęs strateginio planavimo dokumentas
		2018-ųjų	2019-ųjų	2020-ųjų	2021-ųjų	
1	2	3	4	5	6	7
	1 tikslas: 01, Užtikrinti Vyriausybės skolinimąsi valstybės vardu palankiausiomis sąlygomis ir efektyviai valdyti su skolinimusi susijusias rizikas					
R-01-04-01-01	Neviršytas Vyriausybės grynojo skolinių įsipareigojimų pokyčio limitas (mln. EUR)		2620,0	540,0	816,0	
	1 tikslo 1 uždavinys: 01-01, Skolintis mažiausiomis sąnaudomis ir mažinti rinkos rizikas					
P-01-04-01-01-01	Valstybės vardu prisiimtų skolinių įsipareigojimų dalis, denominuota eurais (įvertinus sudarytus išvestinių priemonių sandorius, dalis nuo visų valstybės vardu prisiimtų skolinių įsipareigojimų) (procentai)		100,0	100,0	100,0	
P-01-04-01-01-02	Neviršyta Vyriausybės vertybinių popierių vidutinė svertinė palūkanų norma (procentai)		3,0	2,0	2,0	

**Programa „Europos Sąjungos nuosavi ištekliai ir narystės mokesčiai bei įnašai Europos Sąjungos ir tarptautinėms finansų institucijoms“
(kodas – 01-06)**

22. Finansų ministerija vykdys tęstinę programą „Europos Sąjungos nuosavi ištekliai ir narystės mokesčiai bei įnašai Europos Sąjungos ir tarptautinėms finansų institucijoms“ (kodas – 01-06). Programos tikslas – stiprinti Lietuvos įtaką ES ir tarptautinėse organizacijose.

23. Siekdama programos tikslo, Finansų ministerija užtikrins atstovavimą Lietuvos interesams ES finansų politikos srityje ir tarptautinėse finansų institucijose, siekiant teigiamo poveikio Lietuvos ekonomikai ir efektyvaus išteklių panaudojimo. Siekiant tinkamai atstovauti Lietuvai derybose dėl 2021–2027 metų ES Daugiametės finansinės programos ir užtikrinti strategiškai svarbių sektorių ir projektų finansavimą, bus rengiama ir nuolat atnaujinama Lietuvos derybinė pozicija ir pagal kompetenciją jai atstovaujama ES institucijose ir susitikimuose:

23.1. Bus užtikrintas dalyvavimas formuojant ES biudžeto pajamas, sudarytas iš ES nuosavų išteklių, ir, vadovaudamasi nustatyta ES biudžeto finansavimo tvarka ir nustatytais terminais, Finansų ministerija perves ES nuosavus išteklius į ES biudžetą.

23.2. Siekiant stiprinti Lietuvos įtaką ES ir tarptautinėse organizacijose pagal kompetenciją bus atstovaujama Lietuvai šių organizacijų valdymo organų ir komitetų susitikimuose, dalyvaujama susitikimuose su šių organizacijų atstovais, analizuojamos galimybės ir tikslingumas Lietuvai teikti vystomojo bendradarbiavimo pagalbą per ES ir tarptautines finansų institucijas ir jų įsteigtus fondus, programas ar kitas priemones.

23.3. Bus vykdomi su Lietuvos Respublikos naryste ES ir tarptautinėse finansų institucijose susiję įsipareigojimai.

23.4. Lietuvai tapus Ekonominio bendradarbiavimo ir plėtros organizacijos (toliau – EBPO) nare, pagal kompetenciją bus atstovaujama šaliai EBPO darbo grupėse, komitetuose, forumuose ir kitose struktūrų veiklose.

24. Programos vykdytoja – Finansų ministerija.

25. Programos koordinatorius – Finansų ministerijos Europos Sąjungos ir tarptautinių reikalų departamento direktorius Darius Trakelis (tel. 239 0188, el. paštas darius.trakelis@finmin.lt). 2019–2021 metų programos priemonių koordinatoriai nurodyti šio plano priede.

26. Programa nebuvo vertinta.

27. Asignavimai, numatyti programos „Europos Sąjungos nuosavi ištekliai ir narystės mokesčiai bei įnašai Europos Sąjungos ir tarptautinėms finansų institucijoms“ tikslams, uždaviniams ir priemonėms finansuoti 2019–2021 metais, pateikti 6 lentelėje.

6 lentelė. 2019–2021 metų programos 01-06 tikslai, uždaviniai, priemonės ir asignavimai (tūkst. eurų)

Tikslo, uždavinio, priemonės kodas	Tikslo, uždavinio, priemonės pavadinimas	2019-ųjų metų asignavimai				Numatomi 2020-ųjų metų asignavimai				Numatomi 2021-ųjų metų asignavimai				Tarpinstitucinio veiklos plano kodas	Vyriausybės programos įgyvendinimo plano elemento kodas
		iš viso	iš jų			iš viso	iš jų			iš viso	iš jų				
			išlaidoms		turtui įsigyti		išlaidoms		turtui įsigyti		išlaidoms		turtui įsigyti		
			iš viso	iš jų darbo užmokesčiui			iš viso	iš jų darbo užmokesčiui			iš viso	iš jų darbo užmokesčiui			
1	2	3	4	5	6	7	8	9	10	11	12	13	14	15	16
01	Programos tikslas: Stiprinti įtaką ES ir tarptautinėse organizacijose	582764,0	517324,0	0,0	65440,0	466618,0	466618,0	0,0	0,0	466618,0	466618,0	0,0	0,0		
01-01	Uždavinys: Užtikrinti dalyvavimą formuojant ES biudžeto pajamas ir Lietuvos Respublikos narystės ES ir tarptautinėse finansų institucijose finansinių įsipareigojimų vykdymą bei pagal galimybes prisidėti prie Lietuvos Respublikos vystomojo bendradarbiavimo politikos įgyvendinimo, teikiant pagalbą per ES ir tarptautines finansų institucijas ir jų įsteigtus fondus, programas ar kitas priemones	582764,0	517324,0	0,0	65440,0	466618,0	466618,0	0,0	0,0	466618,0	466618,0	0,0	0,0		
01-01-01	Priemonė: Dalyvauti formuojant ES biudžeto pajamas ir vykdant įsipareigojimus pervesti ES nuosavus išteklius	498969,0	498969,0	0,0	0,0	453706,0	453706,0	0,0	0,0	454336,0	454336,0	0,0	0,0		
01-01-02	Priemonė: Dalyvauti stiprinant atstovavimą Lietuvai ES ir tarptautinėse organizacijose ir vykdant įsipareigojimus sumokėti narystės mokesčius ir įnašus ES ir tarptautinėms finansų institucijoms	73296,0	7856,0	0,0	65440,0	2636,0	2636,0	0,0	0,0	1186,0	1186,0	0,0	0,0		
01-01-03	Priemonė: Dalyvauti tarptautinių organizacijų ir fondų finansiniuose instrumentuose, įgyvendinančiuose vystomojo bendradarbiavimo veiklą paramą gaunančiose šalyse prisidedant prie 17 darnaus vystymosi tikslo įgyvendinimo	10499,0	10499,0	0,0	0,0	10276,0	10276,0	0,0	0,0	11096,0	11096,0	0,0	0,0		
	1. Viso Lietuvos Respublikos valstybės biudžetas	582764,0	517324,0	0,0	65440,0	466618,0	466618,0	0,0	0,0	466618,0	466618,0	0,0	0,0		
	iš jo: 1.1. bendrojo finansavimo lėšos	0,0	0,0	0,0	0,0	0,0	0,0	0,0	0,0	0,0	0,0	0,0	0,0		
	1.2. ES ir kitos tarptautinės finansinės paramos lėšos	0,0	0,0	0,0	0,0	0,0	0,0	0,0	0,0	0,0	0,0	0,0	0,0		
	1.3. tikslinės paskirties lėšos ir pajamų įmokos	0,0	0,0	0,0	0,0	0,0	0,0	0,0	0,0	0,0	0,0	0,0	0,0		
	2. Kiti šaltiniai (ES finansinė parama projektams įgyvendinti ir kitos teisėtai gautos lėšos)	0,0	0,0	0,0	0,0	0,0	0,0	0,0	0,0	0,0	0,0	0,0	0,0		
	Iš viso programai finansuoti (1+2)	582764,0	517324,0	0,0	65440,0	466618,0	466618,0	0,0	0,0	466618,0	466618,0	0,0	0,0		

28. Programos „Europos Sąjungos nuosavi ištekliai ir narystės mokesčiai bei įnašai Europos Sąjungos ir tarptautinėms finansų institucijoms“ 2018–2021 metų tikslai, uždaviniai, vertinimo kriterijai ir jų reikšmės nurodyti 7 lentelėje.

7 lentelė. 2018–2021 metų programos 01-06 tikslai, uždaviniai, vertinimo kriterijai ir jų reikšmės

Vertinimo kriterijaus kodas	Tikslų, uždavinių, vertinimo kriterijų pavadinimai ir mato vienetai	Vertinimo kriterijų reikšmės				Susijęs strateginio planavimo dokumentas
		2018-ųjų	2019-ųjų	2020-ųjų	2021-ųjų	
1	2	3	4	5	6	7
	1 tikslas: 01, Stiprinti įtaką ES ir tarptautinėse organizacijose					
R-01-06-01-01	Su naryste ES bei ES ir tarptautinėse finansų institucijose susijusių finansinių įsipareigojimų vykdymas, formuojant ES biudžeto pajamas ir pervedant ES nuosavus išteklius bei mokant narystės mokesčius ir kitus įnašus ES ir tarptautinėms finansų institucijoms (iš viso pervaista asignavimų dalis nuo privalomų sumokėti asignavimų) (procentai)	100,0	100,0	100,0	100,0	
	1 tikslo 1 uždavinys: 01-01, Užtikrinti dalyvavimą formuojant ES biudžeto pajamas ir Lietuvos Respublikos narystės ES ir tarptautinėse finansų institucijose finansinių įsipareigojimų vykdymą bei pagal galimybes prisidėti prie Lietuvos Respublikos vystomojo bendradarbiavimo politikos įgyvendinimo, teikiant pagalbą per ES ir tarptautines finansų institucijas ir jų įsteigtus fondus, programas ar kitas priemones					
P-01-06-01-01-01	Lėšų, laiku pervestų į ES biudžetą, ES ir tarptautinėms finansų institucijoms dalis nuo visų privalomų sumokėti lėšų sumos (procentai)	100,0	100,0	100,0	100,0	

IV SKYRIUS VALSTYBĖS INVESTICIJŲ PROJEKTAI

8 lentelė. 2019–2021 metų investicijų projektai ir asignavimai (tūkst. eurų)

Priemonės kodas	Institucijos (įstaigos) (priemonės vykdytojo) pavadinimas	Investicijų projekto pavadinimas	Įgyvendinimo terminai		vertėBendra	metų2018 lėšų iki Panaudota	metais2018 panaudoti Planuojama	2019 metais					2020 metais					2021 metais				
			pradžia	pabaiga				LR valstybės biudžeto lėšų poreikis	iš jų			Kiti šaltiniai	LR valstybės biudžeto lėšų poreikis	iš jų			Kiti šaltiniai	LR valstybės biudžeto lėšų poreikis	iš jų			Kiti šaltiniai
									tikslinės paskirties lėšos ir pajamų įmokos	kita tarptautinė finansinė paramaES ir	bendrojo finansavimo lėšos			tikslinės paskirties lėšos ir pajamų įmokos	kita tarptautinė finansinė paramaES ir	bendrojo finansavimo lėšos			tikslinės paskirties lėšos ir pajamų įmokos	kita tarptautinė finansinė paramaES ir	bendrojo finansavimo lėšos	
1	2	3	4	5	6	7	8	9	10	11	12	13	14	15	16	17	18	19	20	21	22	23
01-02-01-01-22	Lietuvos Respublikos finansų ministerija	Lošimo automatų kontrolės informacinės sistemos kūrimas ir diegimas	2019	2019	250,0	0,0	0,0	250,0	0,0	0,0	0,0	0,0	0,0	0,0	0,0	0,0	0,0	0,0	0,0	0,0	0,0	0,0
01-02-01-01-23	Lietuvos Respublikos finansų ministerija	Įmonių restruktūrizavimo ir bankroto informacinės sistemos (IRBIS) modernizavimas ir sujungimas per Europos e. teisingumo portalą	2017	2019	521,0	70,0	400,0	248,0	0,0	0,0	0,0	0,0	0,0	0,0	0,0	0,0	0,0	0,0	0,0	0,0	0,0	0,0
01-02-02-01-01	Lietuvos Respublikos finansų ministerija	Viešojo sektoriaus apskaitos ir ataskaitų konsolidavimo informacinės sistemos (VSAKIS) modernizavimas, II	2018	2021	690,0	0,0	100,0	180,0	0,0	0,0	0,0	0,0	180,0	0,0	0,0	0,0	0,0	230,0	0,0	0,0	0,0	0,0

		etapas																				
01-02-02-01-05	Lietuvos Respublikos finansų ministerija	Valstybės biudžeto, apskaitos ir mokėjimų sistemos (VBAMS) modernizavimas, II etapas	2017	2019	1848,0	613,0	731,0	506,0	0,0	0,0	0,0	0,0	0,0	0,0	0,0	0,0	0,0	0,0	0,0	0,0	0,0	0,0
01-02-02-01-21	Lietuvos Respublikos finansų ministerija	Administracinės paskirties pastato Vilniuje, T. Ševčenkos g. 13, pritaikymas Vadovybės apsaugos departamento reikmėms	2018	2022	6328,0	0,0	247,0	210,0	0,0	0,0	0,0	0,0	564,0	0,0	0,0	0,0	0,0	0,0	0,0	0,0	0,0	0,0
01-02-02-01-21	Lietuvos Respublikos finansų ministerija	Vilniaus koncertų ir sporto rūmų pastatų komplekso Vilniuje, Rinktinės g. 1, rekonstravimas	2019	2022	24928,0	0,0	0,0	154,0	0,0	0,0	0,0	0,0	1300,0	0,0	0,0	0,0	0,0	1864,0	0,0	0,0	0,0	0,0
01-02-03-01-04	Lietuvos Respublikos finansų ministerija	Europos Sąjungos struktūrinės paramos kompiuterinei informacinei valdymo ir priežiūros sistemai (SFMIS) skirtos kompiuterinės programinės ir techninės įrangos įsigijimas	2012	2021	1108,0	406,0	230,0	100,0	0,0	85,0	15,0	0,0	256,0	0,0	218,0	38,0	0,0	116,0	0,0	99,0	17,0	0,0
01-02-03-01-04	Lietuvos Respublikos finansų ministerija	Europos Sąjungos struktūrinės paramos kompiuterinės informacinės valdymo ir priežiūros sistemos (SFMIS) pritaikymas 2014–2020 metų Europos Sąjungos fondų investicijų veiksmų programai įgyvendinti	2013	2021	3599,0	1895,0	370,0	740,0	0,0	629,0	111,0	0,0	433,0	0,0	368,0	65,0	0,0	161,0	0,0	136,0	25,0	0,0
01-02-03-01-10	Lietuvos Respublikos finansų ministerija	Valstybės biudžeto dotacijų savivaldybėms pagal 2014–2020 metų Europos Sąjungos fondų investicijų veiksmų programą įgyvendinamų projektų nuosavam indėliui	2016	2023	7100,0	1332,0	6300,0	7800,0	0,0	0,0	0,0	0,0	6300,0	0,0	0,0	0,0	0,0	6300,0	0,0	0,0	0,0	0,0

01-02-05-01-79	Muitinės departamentas prie Lietuvos Respublikos finansų ministerijos	Integruotos muitinės informacinės sistemos sąveikumo vystymas	2017	2020	700,0	0,0	249,0	185,0	0,0	0,0	0,0	0,0	266,0	0,0	0,0	0,0	0,0	0,0	0,0	0,0	0,0	0,0		
01-02-05-01-80	Muitinės departamentas prie Lietuvos Respublikos finansų ministerijos	Vieno langelio informacinės sistemos plėtra	2018	2020	678,0	0,0	109,0	350,0	0,0	0,0	0,0	0,0	219,0	0,0	0,0	0,0	0,0	0,0	0,0	0,0	0,0	0,0		
01-02-05-01-81	Muitinės departamentas prie Lietuvos Respublikos finansų ministerijos	Muitinės deklaracijų apdorojimo sistemos tobulinimas, II etapas	2018	2021	869,0	0,0	0,0	59,0	0,0	0,0	0,0	0,0	740,0	0,0	0,0	0,0	0,0	70,0	0,0	0,0	0,0	0,0		
01-02-05-01-82	Muitinės departamentas prie Lietuvos Respublikos finansų ministerijos	Muitinės garantijų valdymo sistemos sukūrimas	2018	2020	574,0	0,0	30,0	217,0	0,0	0,0	0,0	0,0	327,0	0,0	0,0	0,0	0,0	0,0	0,0	0,0	0,0	0,0		
01-02-05-01-83	Muitinės departamentas prie Lietuvos Respublikos finansų ministerijos	Tarifinio reguliavimo srities sistemų (sistemų grupės) (TARES) tobulinimas	2019	2021	280,0	0,0	0,0	0,0	0,0	0,0	0,0	0,0	180,0	0,0	0,0	0,0	0,0	100,0	0,0	0,0	0,0	0,0		
01-02-05-01-84	Muitinės departamentas prie Lietuvos Respublikos finansų ministerijos	Standartinės programinės įrangos įsigijimas	2019	2019	927,0	0,0	0,0	927,0	0,0	0,0	0,0	0,0	0,0	0,0	0,0	0,0	0,0	0,0	0,0	0,0	0,0	0,0		
Iš viso investicijų projektams							1355 41,0	5058, 0	1315 8,0	2133 8,0	0,0	1778, 0	894,0	0,0	1672 2,0	0,0	586,0	103,0	0,0	9509, 0	0,0	235,0	42,0	0,0

V SKYRIUS
ŽMOGIŠKIEJI IŠTEKLIAI IR VALDYMO IŠLAIDOS

29. 2018–2021 metų pareigybių skaičius pagal institucijas, įstaigas ir institucijų valdymo išlaidos nurodomi 9 lentelėje.

9 lentelė. Informacija apie Finansų ministerijos ir jai pavaldžių įstaigų žmogiškuosius išteklius, asignavimus jiems išlaikyti ir valdymo išlaidas (tūkst. eurų)

Eil. Nr.	Institucijos ar įstaigos pavadinimas	2018 metai				2019 metai				2020 metai				2021 metai			
		Pareigybių skaičius		Išlaidos darbo užmokesčiui	Valdymo išlaidos	Pareigybių skaičius		Išlaidos darbo užmokesčiui	Valdymo išlaidos	Pareigybių skaičius		Išlaidos darbo užmokesčiui	Valdymo išlaidos	Pareigybių skaičius		Išlaidos darbo užmokesčiui	Valdymo išlaidos
		iš viso	iš jų valstybės tarnautojai			iš viso	iš jų valstybės tarnautojai			iš viso	iš jų valstybės tarnautojai			iš viso	iš jų valstybės tarnautojai		
1.	Audito, apskaitos, turto vertinimo ir nemokumo valdymo tarnyba prie Lietuvos Respublikos finansų ministerijos	57,00	37,00	784,0	0,0	57,00	29,00	1018,0	0,0	57,00	29,00	1024,0	0,0	57,00	29,00	1018,0	0,0
2.	Lietuvos Respublikos finansų ministerija	468,00	435,00	7951,0	13638,0	459,00	435,00	9123,0	12573,9	459,00	435,00	10066,0	13898,0	459,00	435,00	9811,0	13685,0
3.	Lošimų priežiūros tarnyba prie Lietuvos Respublikos finansų ministerijos	29,00	23,00	362,0	0,0	29,00	23,00	514,0	0,0	29,00	23,00	517,0	0,0	29,00	23,00	508,0	0,0
4.	Muitinės departamentas prie Lietuvos Respublikos finansų ministerijos	2342,00	2215,00	25972,0	0,0	2293,00	2215,00	37064,8	0,0	2293,00	2215,00	37352,0	0,0	2293,00	2215,00	37348,0	0,0
5.	Nacionalinis bendrųjų funkcijų centras	380,00	0,00	250,0	0,0	423,00	0,00	6899,0	0,0	423,00	0,00	5793,0	0,0	423,00	0,00	5793,0	0,0
6.	Valstybės dokumentų technologinės apsaugos tarnyba prie Finansų ministerijos	54,00	42,00	662,0	0,0	52,00	41,00	961,0	0,0	52,00	41,00	834,0	0,0	52,00	41,00	811,0	0,0
7.	Valstybinė mokesčių inspekcija prie Lietuvos Respublikos finansų ministerijos	3376,00	2912,00	33734,0	0,0	3292,00	2912,00	48336,0	0,0	3292,00	2912,00	48243,0	0,0	3292,00	2912,00	47990,0	0,0
8.	Viešoji įstaiga Centrinė projektų valdymo agentūra	221,00	0,00	3841,0	0,0	236,00	0,00	6424,0	0,0	298,00	0,00	6979,0	0,0	299,00	0,00	7166,0	0,0
	Iš viso	6927,00	5664,00	73556,0	13638,0	6841,00	5655,00	110339,8	12573,9	6903,00	5655,00	110808,0	13898,0	6904,00	5655,00	110445,0	13685,0

VI SKYRIUS
VEIKLOS EFEKTYVUMO DIDINIMO KRYPTYS

30. Finansų ministerijos ir jai pavaldžių įstaigų planuojamos veiklos efektyvumo kryptys, darbai ir rezultatai nurodyti 10 lentelėje.

10 lentelė. Veiklos efektyvumo didinimo kryptys

Bendrosios veiklos sritis	Planuojami atlikti darbai	Laukiamas rezultatas	Įgyvendinimo terminas
Personalo valdymas	Organizacijos kultūros keitimas ir personalo valdymo sistemų veiksmingumo didinimas	Padidėjęs darbuotojų įsitraukimas (siektina reikšmė – 4,04 balai)	Nuolat
Administracinis valdymas	Veiklos procesų efektyvumo didinimas juos peržiūrint, matuojant ir keičiant atsižvelgus į nusistatytus laiko, skirto darbui atlikti, ir išteklių panaudojimo kriterijus	Sumažėjusi administracinė našta	Nuolat
Personalo administravimas, buhalterinė apskaita ir kt.	Darbuotojų, atliekančių bendrąsias funkcijas, skaičiaus optimizavimas, peržiūrint vykdomų bendrųjų funkcijų procesus, pagal galimybes perėjimas prie bendrų buhalterinės apskaitos, personalo administravimo ar kitos centralizuojamos bendrosios funkcijos informacinių sistemų naudojimo.	Sutaupytos valstybės biudžeto lėšos, tenkančios bendrosioms funkcijoms vykdyti (siektina reikšmė – 20 proc.)	2020 m.
Ministerijos veiklos organizavimas	Įdiegti LEAN sistemos priemonės – baltąsias lentas, nusistatant tikslus ir nuolat stebint jų įgyvendinimo efektyvumą	Padidėjęs veiklos efektyvumas	Nuo 2018 m.

VII SKYRIUS

VALSTYBĖS VALDOMŲ ĮMONIŲ PLANUOJAMI PASIEKTI PAGRINDINIAI VEIKLOS RODIKLIAI

31. Valstybės valdomų įmonių 2019–2021 metais planuojami pasiekti pagrindiniai veiklos rodikliai nurodomi 11 lentelėje.

11 lentelė. Valstybės valdomų įmonių 2019–2021 metais planuojami pasiekti pagrindiniai veiklos rodikliai

Eil. Nr.	Valstybės valdomos įmonės pavadinimas	Rodiklio pavadinimas	Planuojamos rodiklių reikšmės		
			2019 metais	2020 metais	2021 metais
1.	Valstybės įmonė Turto bankas	Centralizuojant valstybės nekilnojamojo turto valdymą padidintas turto valdymo efektyvumas (sumažėjusios turto išlaikymo sąnaudos valstybei) (proc.)	4,7	6,8	7,8
		Vartotojų pasitenkinimo teikiamomis VĮ Turto banko paslaugomis didėjimas, palyginti su praėjusiais metais (proc.)	8	8	8
		Parduoto turto dalis nuo VĮ Turto banko viso perimto parduodamo turto (bešeimininkis ir Vyriausybės 2015 m. vasario 11 d. nutarime Nr. 163 „Dėl Viešame aukcione parduodamo valstybės nekilnojamojo turto ir kitų nekilnojamųjų daiktų sąrašo patvirtinimo“ (su vėlesniais pakeitimais) nurodytas turtas) (proc.)	13	18	23
		Veiklos pelningumas (EBIDTA) (mln. eurų)	0,8	1,0	1,2
2.	Valstybės įmonė „Indėlių ir investicijų draudimas“	Indėlių draudimo fondo įplaukos (draudimo įmokos ir lėšos, gautos iš administruojamų bankroto procesų (mln. eurų))	42,7	30,9	12,8
		Įsipareigojimų investuotojams draudimo fondo įplaukos (draudimo įmokos ir investavimo pajamos (mln. eurų))	0,062	0,063	0,064
		Veiklos pelningumas (EBIDTA) (mln. eurų)	0,066	0,078	0,088
3.	Valstybės įmonė „Lietuvos prabavimo rūmai“	Prabuotų tauriųjų metalų ir brangakmenių gaminių skaičius (mln. vnt.)	0,79	0,83	0,85
		Rinkoje patikrintų tauriųjų metalų ir brangakmenių gaminių skaičius (mln. vnt.)	0,23	0,23	0,23
		Veiklos pelningumas (EBIDTA) (mln. eurų)	0,02	0,03	0,03
4.	Uždaroji akcinė bendrovė Viešųjų investicijų plėtros	Veiklos pelningumas (EBIDTA) (mln. eurų)	0,1	0,1	0,1
		Pritrauktos privačios lėšos (mln. eurų)	51,5	54,5	50,0

	agentūra				
5.	Uždaroji akcinė bendrovė „Būsto paskolų draudimas“	Išieškotų sumų santykis su parduoto hipoteka įkeisto nekilnojamojo turto dabartine rinkos verte (proc.)	85	87	90
		Išieškotos sumos (mln. eurų)	7,6	4,4	3,9
		Veiklos pelningumas (EBIDTA) (mln. eurų)	0,01	0,01	0,01
6.	„Lietuvos energija“, UAB, įmonių grupė	Pelnas (nuostoliai) prieš apmokestinimą (mln. eurų)	114,9	205,1	177,3
		Nuosavo kapitalo pelningumas (ROE)	0,07	0,12	0,10
