


Ekonominės raidos scenarijus



Lietuvos Respublikos
FINANSŲ MINISTERIJA

2020 m. birželis

Lietuvos BVP pokytis, proc.



Startinė pozicija



- **Lietuva augančių ES dešimtuke š.m. I ketv. (vienintelė Baltijos valstybė)**
- **Ekonominės veiklos suvaržymai naikinami visose ES valstybėse**
- **COVID-19 pandemijos epicentras persikėlė iš Europos į Pietų Ameriką. LT sienų atvėrimas: nuo birželio vidurio vidinės ES sienos, nuo liepos Balkanų šalims**

Bazinio scenarijaus prielaidos

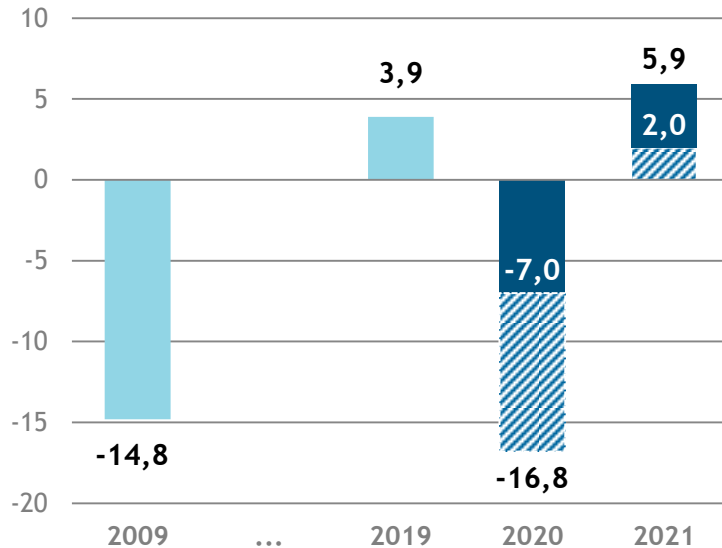


- **Pagrindinė Lietuvos prekių ir paslaugų eksporto rinka - ES atsigaus 2021 m.**
- **Vidaus paklausą palaikys Ekonomikos skatinimo priemonės ir viešojo sektoriaus darbo užmokesčio politika**
- **COVID-19 viruso protrūkių suvaldymui Lietuvoje ir kitose ES valstybėse nebus naudojamos ekonomikos „uždarymo“ priemonės**

Ekonomikos perspektyvos



Lietuvos BVP pokyčiai, proc.



	2009	2019	Bazinis scenarijus	
			2020	2021
BVP pokytis, proc.	-14,8	3,9	-7,0	5,9
Įtaka BVP pokyčiui, procentiniai punktai				
Valdžios sektoriaus vartojimo išlaidos	-0,2	0,1	1,3	-1,5
Namų ūkių vartojimo išlaidos	-11,6	2,0	-2,2	1,9
Išlaidos bendrojo pagrindinio kapitalo formavimui	-9,0	1,6	-1,3	0,8
Prekių ir paslaugų eksportas	-6,6	7,5	-10,6	5,7

Pagrindiniai rodikliai

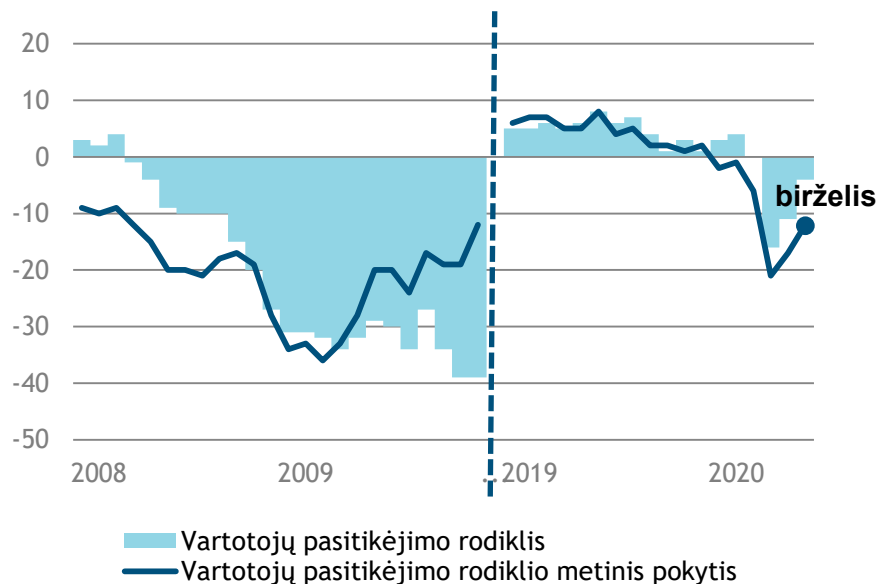


Rodiklio pavadinimas	2019	2020P	2021P	2022P	2023P
BVP (to meto kainomis), mln. eur	48433	45590	49078	51361	53756
BVP (palyginamosiomis kainomis) pokytis, proc.	3,9	-7,0	5,9	2,6	2,6
Suderintas vartotojų kainų indeksas (vidutinis metinis)	2,2	0,7	1,7	2,0	2,0
Investicijų (palyginamosiomis kainomis) pokytis proc.	7,4	-6,0	3,8	3,6	3,6
Eksporto (palyginamosiomis kainomis) pokytis, proc.	9,6	-13,5	8,2	5,0	5,0
Nedarbo lygis (pagal gyventojų užimtumo tyrimo apibrėžtį), proc.	6,3	9,5	8,1	7,0	6,6
Vidutinio mėnesinio bruto darbo užmokesčio pokytis, proc.	8,8	1,8	3,3	3,8	4,5
Užimtųjų skaičiaus pokytis, proc.	0,3	-2,8	1,1	0,6	-0,3

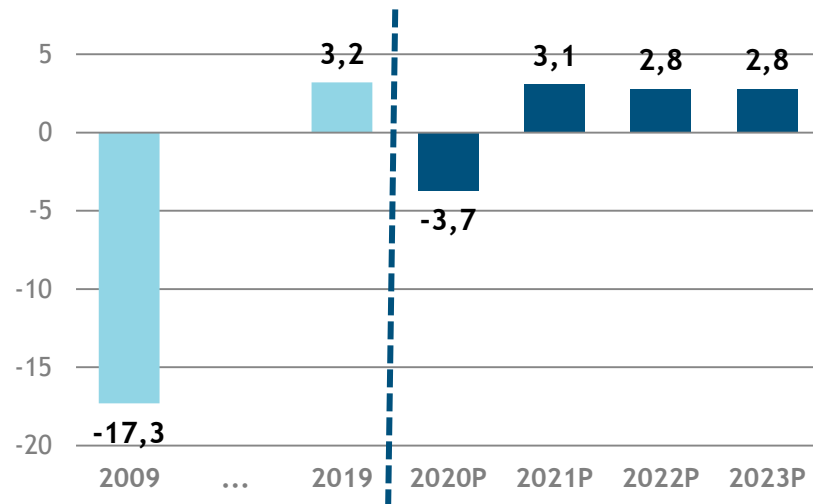
Gerėjantys vartotojų lūkesčiai



Vartotojų pasitikėjimo rodiklis, proc.



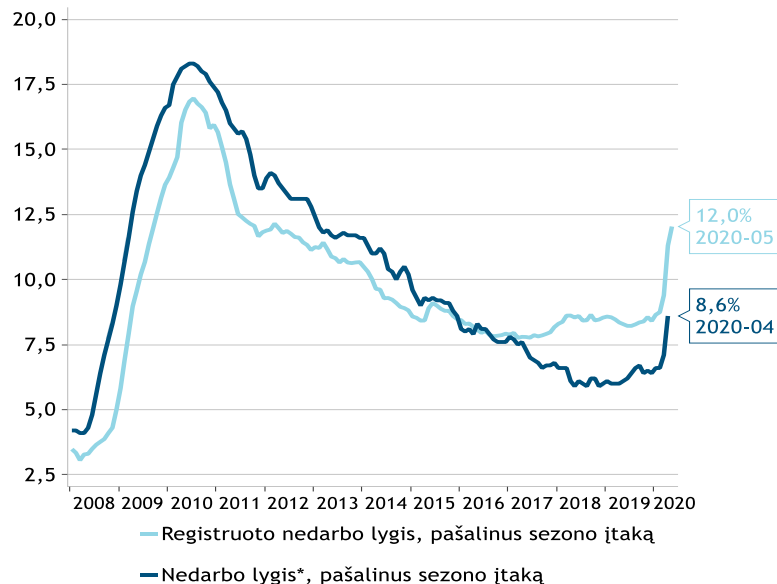
Namų ūkių vartojimo išlaidų pokyčiai, proc.



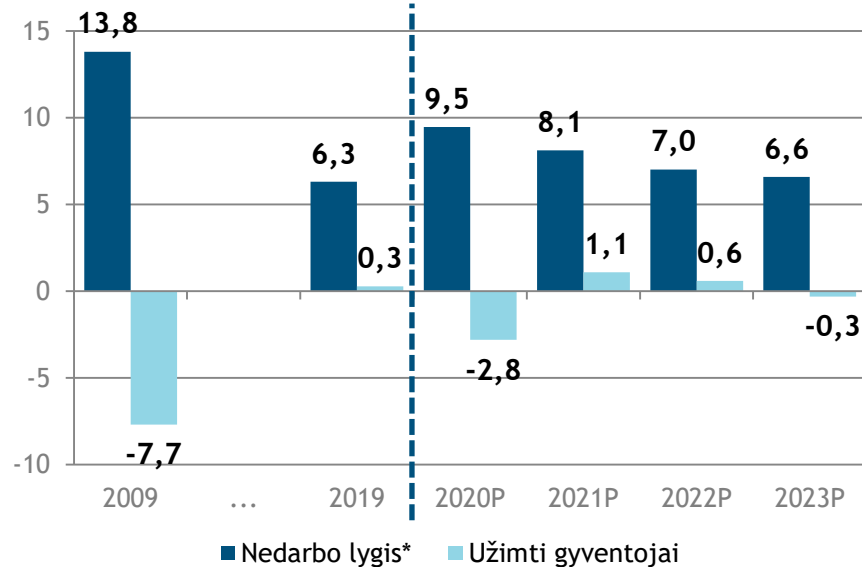
COVID-19 poveikis darbo rinkai



Nedarbo lygis, proc.



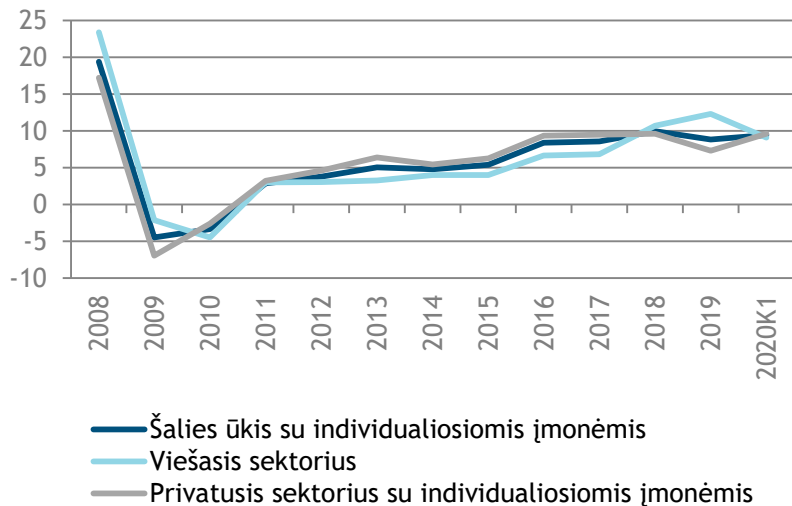
Nedarbo lygis ir užimtų gyventojų pokyčiai, proc.



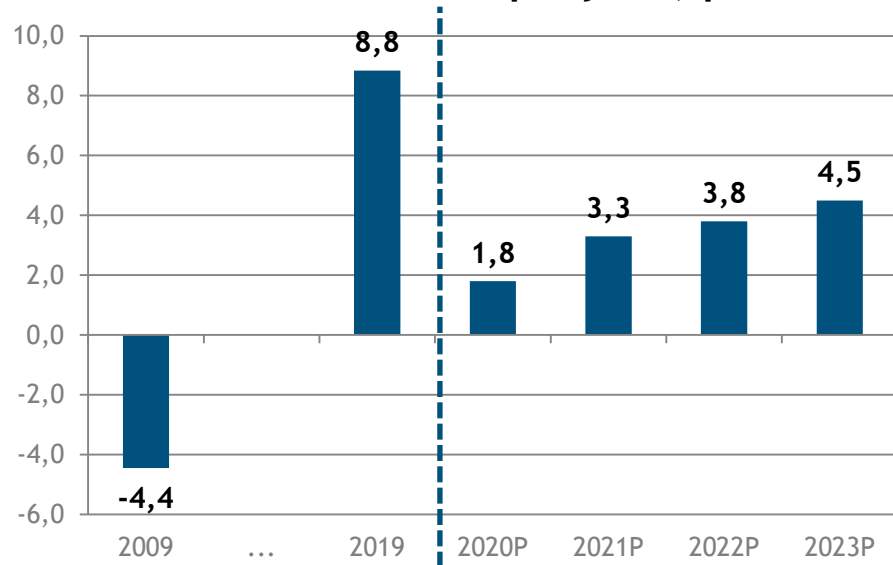
* Pagal gyventojų užimtumo tyrimo metodiką

Darbo užmokestis – augimas sulėtės

Darbo užmokesčio* metiniai pokyčiai pagal sektorius, proc.



Darbo užmokesčio* pokyčiai, proc.

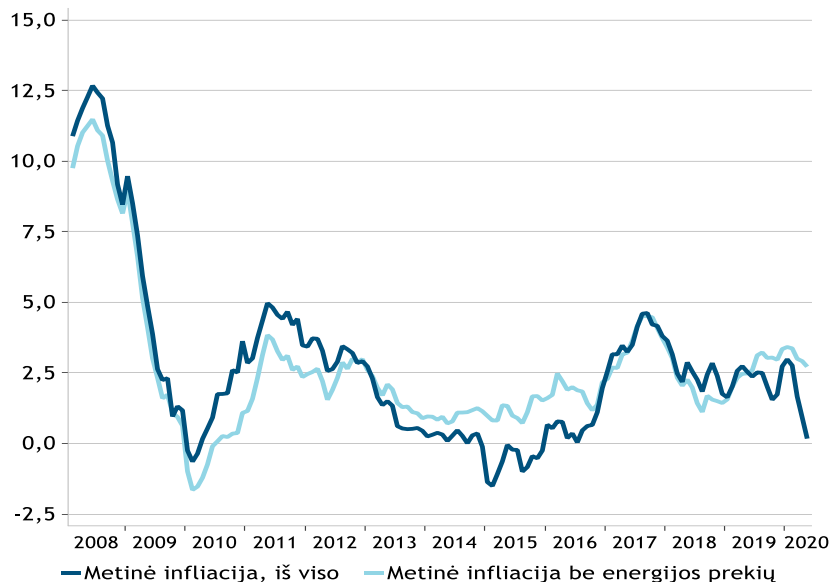


* Vidutinis mėnesinis bruto darbo užmokestis

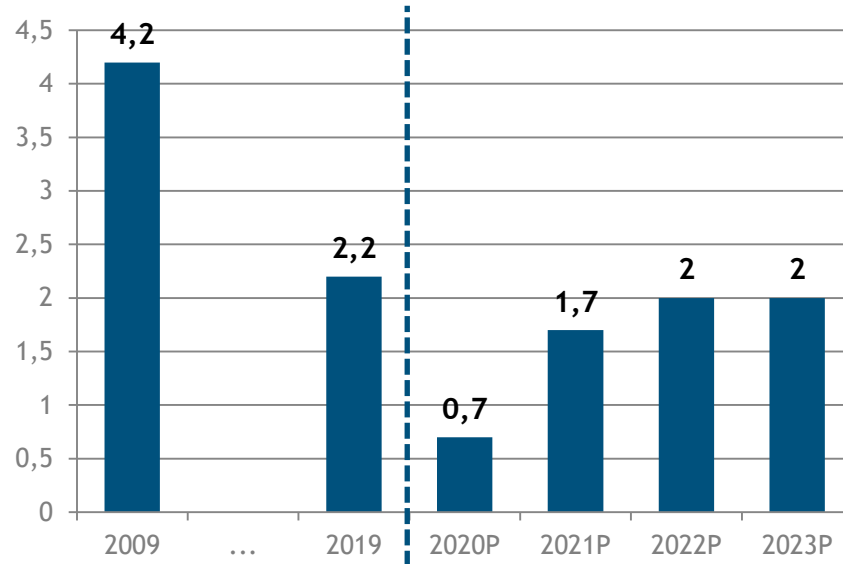
Prislopintas kainų augimas



Metinė infliacija*, proc.




Vidutinė metinė infliacija*, proc.




* Pagal suderintą vartotojų kainų indeksą

Stiprūs rizikos veiksniai išlieka



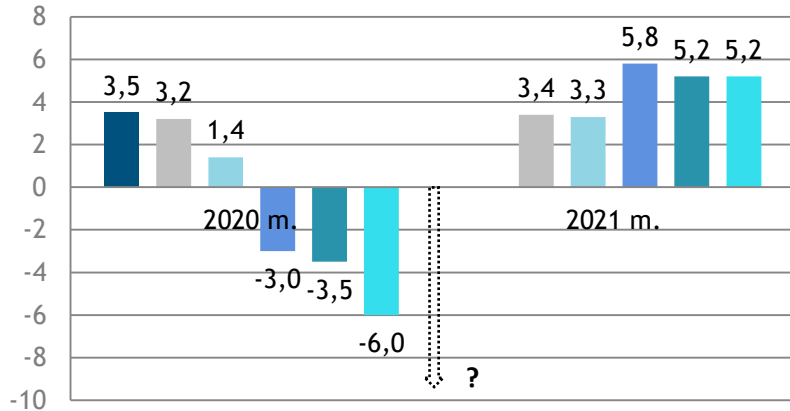
- 
- Geresnės demografinės tendencijos
 - Spartesnė investicijų plėtra
 - Stipresnė vidaus ir užsienio paklausa
 - Ekonominį augimą skatinanti monetarinė ir fiskalinė politika
 - Europos ekonomikos gaivinimo planas

- 
- Nauji COVID-19 protrūkių šuoliai
 - Gilesnis euro zonos ir globalios ekonomikos smukimas
 - Svyravimai pasaulio finansų rinkose
 - Protekcionizmo apraiškų plėtra
 - Geopolitinė įtampa
 - „Kietas“ Brexit

Didelis neapibrėžtumas išlieka

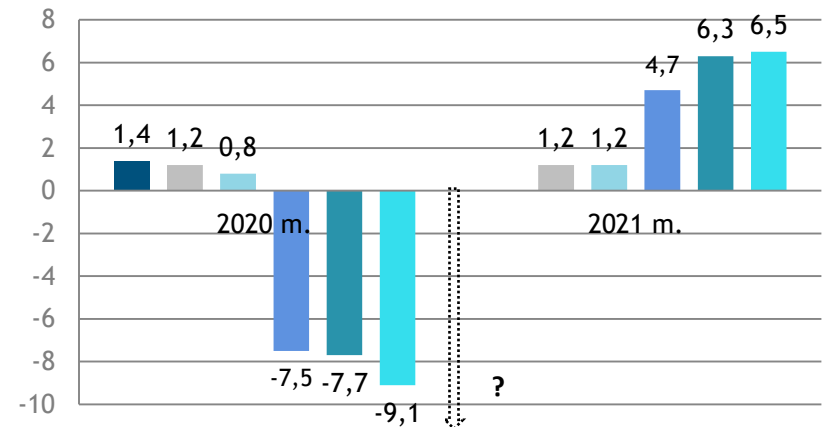


Pasaulio BVP pokytis, proc.



- TVF 2019 m. liepos mėn. prognozė
- TVF 2020 m. sausio ir vasario mėn. prognozės
- EBPO 2020 m. kovo mėn. prognozė
- TVF 2020 m. balandžio mėn. prognozė
- EK 2020 m. gegužės mėn. prognozė
- EBPO 2020 m. birželio mėn. prognozė

Euro zonos BVP pokytis, proc.



- EK 2019 m. vasaros prognozė
- EK 2020 m. žiemos prognozė
- EBPO 2020 m. kovo mėn. prognozė
- TVF 2020 m. balandžio mėn. prognozė
- EK 2020 m. gegužės mėn. prognozė
- EBPO 2020 m. birželio mėn. prognozė



Lietuvos Respublikos
FINANSŲ MINISTERIJA