

Ekonominės raidos scenarijus




Lietuvos Respublikos
FINANSŲ MINISTERIJA

2020 m. rugsėjis



Lietuvos BVP pokytis, proc.





- 4 metus iš eilės viešųjų finansų perteklius
- Užkirstas kelias makroekonominiams disbalansams susiformuoti
- Pasiekti aukščiausi kredito reitingai Lietuvos istorijoje
- Maža priklausomybė nuo atvykstančio turizmo

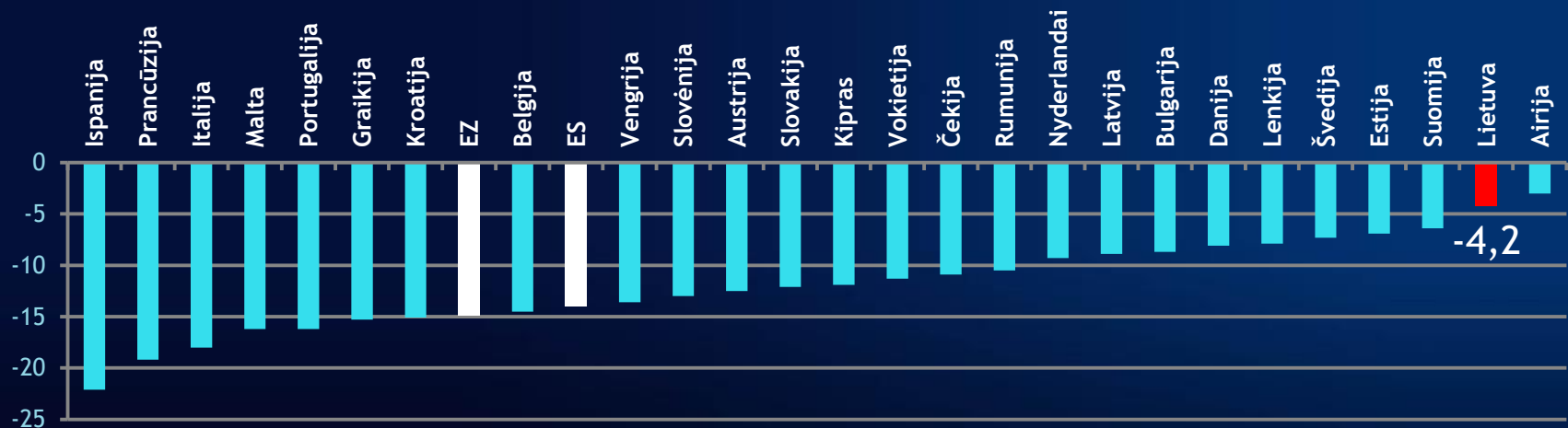
Scenarijaus prielaidos



- Pagrindinė Lietuvos prekių ir paslaugų eksporto rinka - ES atsigaus 2021 metais
- Vidaus paklausą palaikys Ateities ekonomikos DNR ir viešojo sektoriaus darbo užmokesčio politika
- COVID-19 virusas tarp žmonių pasaulyje plis dar keletą metų
- COVID-19 viruso protrūkiams suvaldyti ES valstybėse nebus naudojamos ekonomikos „uždarymo“ priemonės

Lietuvos BVP nuosmukis vienas mažiausių ES

BVP pokytis 2020 m. II ketv.



Šaltinis – Eurostatas

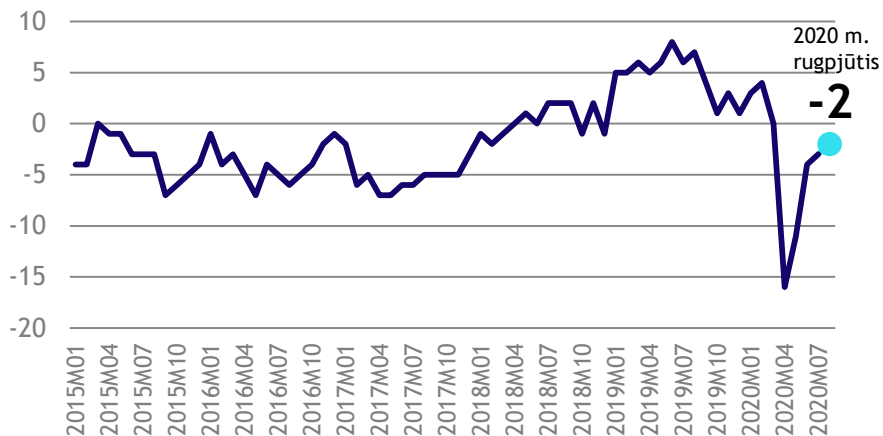
Ekonomikos varikliai

	2009	2019	2020	2021	2022	2023
BVP pokytis, proc.	-14,8	3,9	-1,5	3,3	2,3	2,3
<i>Įtaka BVP pokyčiui, procentiniai punktai</i>						
Valdžios sektoriaus vartojimo išlaidos	-0,2	0,1	1,0	1,0	0,1	0,1
Namų ūkių vartojimo išlaidos	-11,6	2,0	-1,9	1,8	1,7	1,7
Išlaidos bendrojo pagrindinio kapitalo formavimui	-9,0	1,6	-1,3	0,8	0,8	0,8
Prekių ir paslaugų eksportas	-6,6	7,5	-6,0	6,2	4,0	4,1

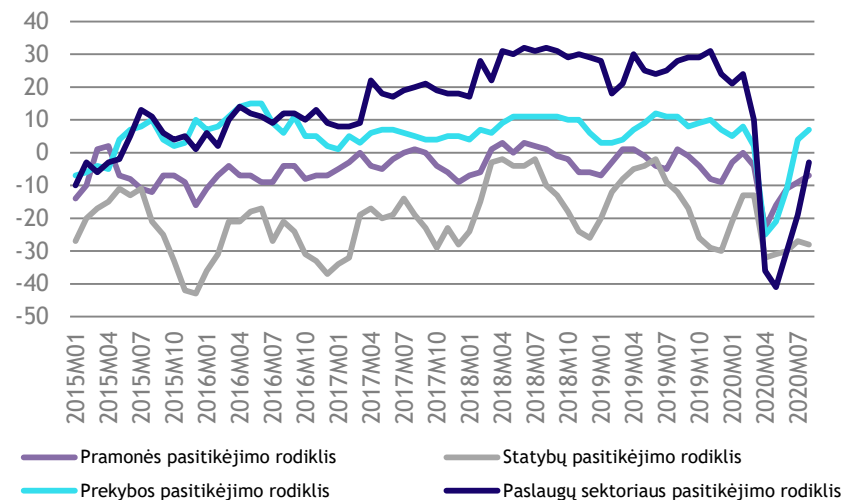
Verslo ir vartotojų lūkesčiai nuo gegužės gerėja



Vartotojų pasitikėjimo rodiklis, proc.



Ekonomikos sektorių pasitikėjimo rodikliai, proc.

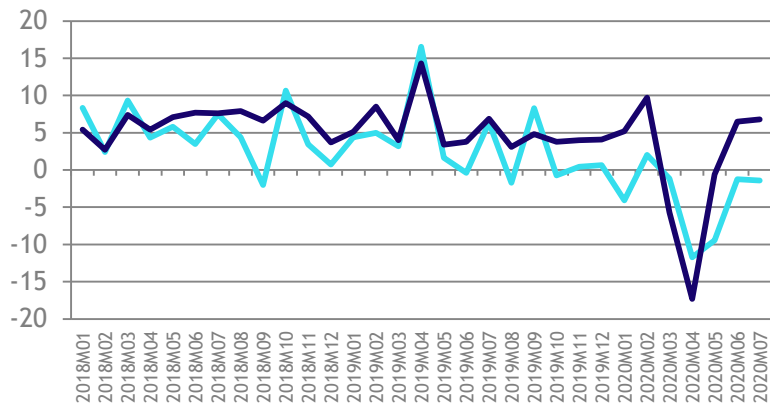


Bendras ekonomikos dalyvių pasitikėjimo rodiklis 2020 m. rugpjūtį, palyginti su liepa, padidėjo 6 proc. punktais (siekė -5 proc.).

Ekonominis aktyvumas didėja

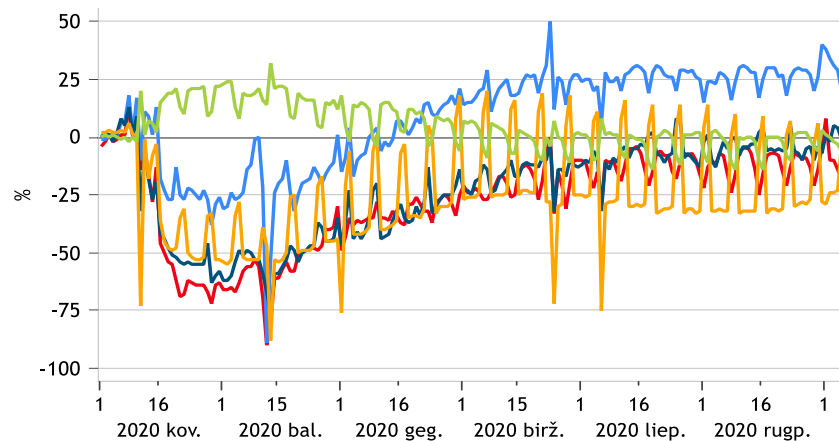


Pramonės produkcijos ir mažmeninės prekybos apyvartos pokyčiai, proc.



- Pramonės produkcijos pokytis, proc.
- Mažmeninės prekybos apyvartos pokytis, proc.

Asmenų judėjimo tendencijos skirtingų kategorijų vietose

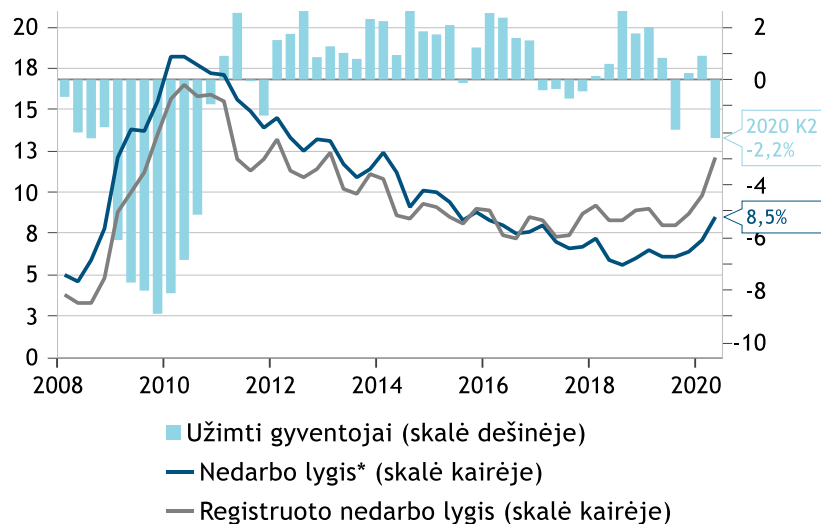


- Gyvenamosios vietos
- Darbovietės
- Transporto stotys
- Maisto prekių parduotuvės ir vaistinės
- Mažmeninės prekybos ir poilsio vietos

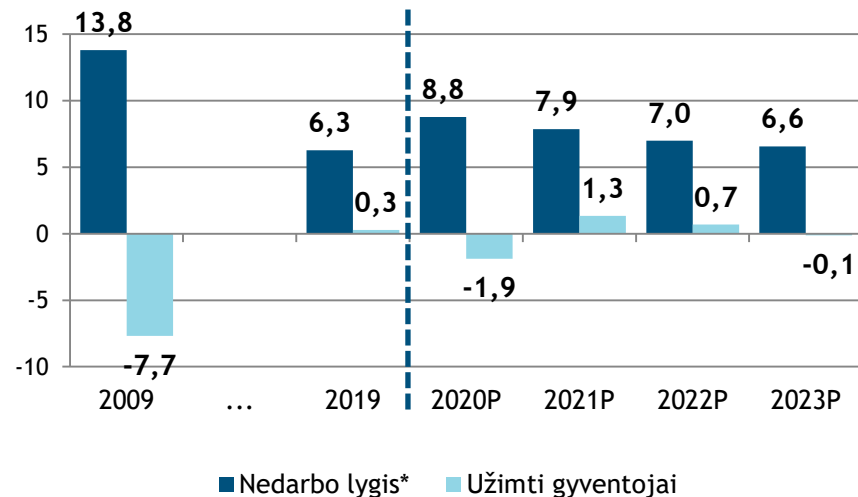
COVID-19 poveikis darbo rinkai



Nedarbo lygis ir užimtų gyventojų pokyčiai, proc.



Nedarbo lygis ir užimtų gyventojų pokyčiai, proc.

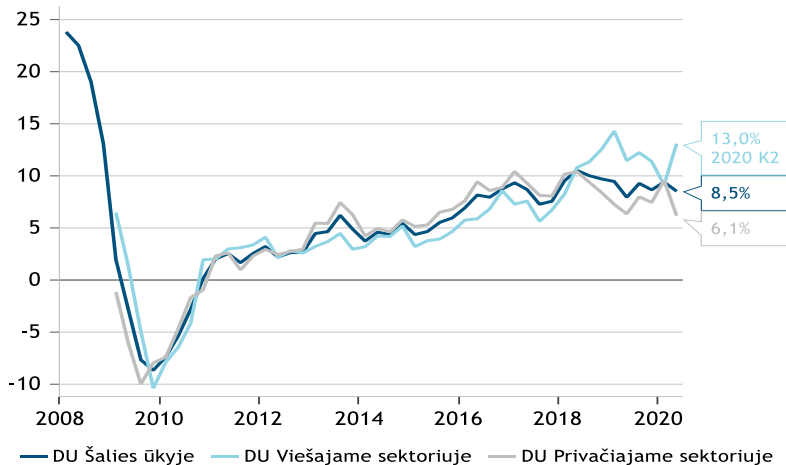


* Pagal gyventojų užimtumo tyrimo metodiką

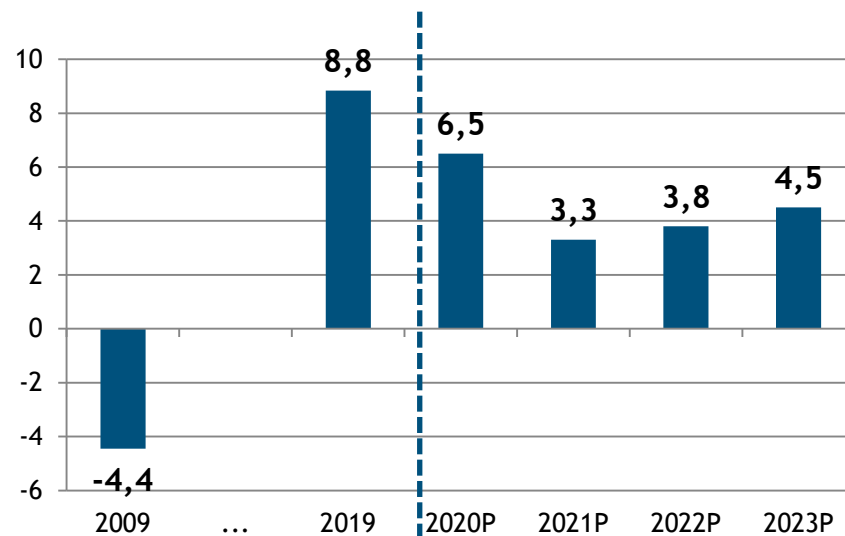
Darbo užmokestis



Darbo užmokesčio* metiniai pokyčiai, proc.



Darbo užmokesčio* pokyčiai, proc.

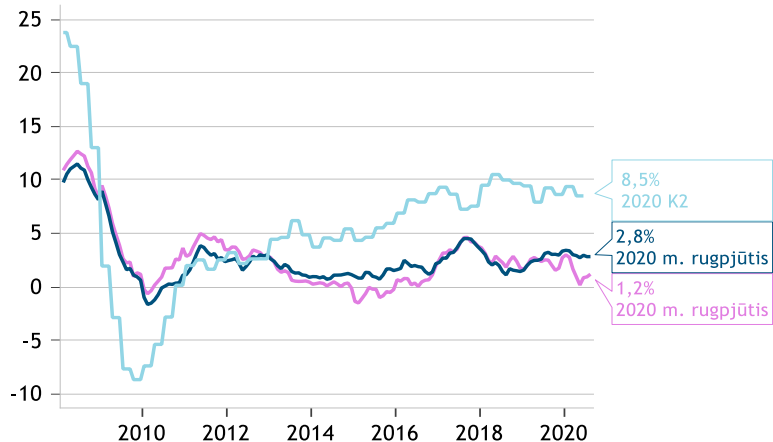


* Vidutinis mėnesinis bruto darbo užmokestis

Infliacija

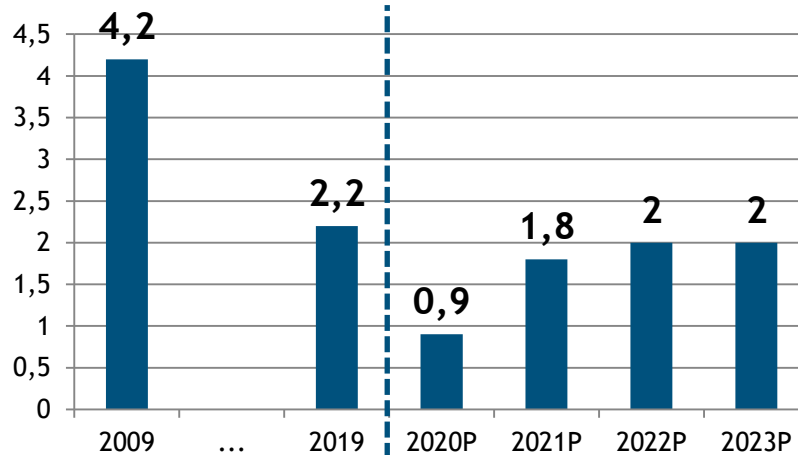


Kainų ir darbo užmokesčio pokyčiai, proc.



— Metinė infliacija, iš viso — Metinė infliacija be energijos prekių
— Bruto darbo užmokesčio metinis pok.


Vidutinė metinė infliacija*, proc.




Pagrindiniai rodikliai

RODIKLIO PAVADINIMAS	2019	2020P	2021P	2022P	2023P
BVP (to meto kainomis), mln. eur	48433	48165 ↑	50657 ↑	52885 ↑	55195 ↑
BVP (palyginamosiomis kainomis) pokytis, proc.	3,9	-1,5 ↑	3,3 ↓	2,3 ↓	2,3 ↓
Suderintas vartotojų kainų indeksas (vidutinis metinis)	2,2	0,9 ↑	1,8 ↑	2,0	2,0
Investicijų (palyginamosiomis kainomis) pokytis proc.	7,4	-6,0	3,8	3,6	3,6
Eksporto (palyginamosiomis kainomis) pokytis, proc.	9,6	-7,2 ↑	7,9 ↓	4,9 ↓	4,9 ↓
Importo (palyginamosiomis kainomis) pokytis, proc.	6,0	-8,4 ↑	9,4 ↑	6,0 ↑	6,0 ↑
Nedarbo lygis (pagal gyventojų užimtumo tyrimo apibrėžtį), proc.	6,3	8,8 ↓	7,9 ↓	7,0	6,6
Vidutinio mėnesinio bruto darbo užmokesčio pokytis, proc.	8,8	6,5 ↑	3,3	3,8	4,5
Užimtųjų skaičiaus pokytis, proc.	0,3	-1,9 ↑	1,3 ↑	0,7 ↑	-0,1 ↑

Galimybės ir rizikos

- 
- Geresnės demografinės tendencijos
 - Spartesnė investicijų plėtra
 - Stipresnė vidaus ir užsienio paklausa
 - Ekonominį augimą skatinanti monetarinė ir fiskalinė politika
 - Europos ekonomikos gaivinimo planas

- 
- Nauji COVID-19 protrūkių šuoliai
 - Gilesnis euro zonos ir globalios ekonomikos smukimas
 - Svyravimai pasaulio finansų rinkose
 - Protekcionizmo apraiškų plėtra
 - Geopolitinė įtampa
 - „Kietas“ Brexit

Biudžetas turi būti saugus:



1

**Pasirūpinti
pažeidžiamiausiai**

2

**Pristabdyti kitų,
ne būtiniausių
išlaidų augimą**

3

**Efektyviai investuoti į
ateitį, inovacijas,
keisti ekonomikos
struktūrą, kurti
pridėtinę vertę**

4

**Keisti valstybės
skolos trajektoriją**



Lietuvos Respublikos
FINANSŲ MINISTERIJA