

E-sąskaitos funkcionalumo tobulinimų, realizuotų su Fix24, aprašymas

1. Funkcijos „Importuoti E. sąskaitas“ pakeitimai

Vykdam funkciją „Importuoti E. sąskaitas“ visos eilutės gautos iš E.sąskaita sistemos yra pilkos spalvos (blankios) ir nebus redaguojamos.

Kiekvienai SF eilutei, kurios laukelyje „Bendra prekės ar paslaugos (eilutės) suma“ nurodyta suma nelygi nuliui sukuriama po naują eilutę mėlynos spalvos, kuri bus redaguojama:

Mokėjimo gavėjo nr.:		Visa sąskaitos faktūros suma be PVM:	850,00
Apmokėti iš įstaigos banko sąskaitos:		PVM mokestio procentinė širauška:	21,00
Dokumento data importuota:	2021-04-12+03:00	PVM suma SF registru:	178,50
Terminas importuoti:	2021-05-07+03:00	Visa pagal sąskaitą faktūrą mokama suma:	1.028,50
Terminas:		Suma su PVM (eilučių):	1.028,50
		Vertojo ID:	VBAMSJN17TESTFM

Tipas	Nr.	Budžeto vykdymo data	Aprašas	Atsakingo asm. (materialk...)	Esopl. vietos kodas	Matavimo vieneto kodas	Kiekis	Prekės ar paslaugos vieneto kaina be nuolaidos	Prekės ar paslaugos vieneto kaina su nuolaida	Bendra prekės ar paslaugos (eilutės) suma	PVM suma	Suma su PVM	Vieneto kaina su PVM
			Ušienio žiniasklaidos stebėseną		VNT		1,00	505,00	505,00	505,00	105,68	614,68	614,68
			Ušienio žiniasklaidos stebėseną		VNT		1,00	505,00	505,00	505,00	105,68	614,68	614,68
			Ušienio žiniasklaidos stebėsenos analizė		VNT		1,00	342,00	342,00	342,00	71,82	413,82	413,82
			Ušienio žiniasklaidos stebėsenos analizė		VNT		1,00	342,00	342,00	342,00	71,82	413,82	413,82

Importuojant E. sąskaitą, E. sąskaitos eilutės nurodytas matavimo vienetas identifikuojamas FVAIS matavimo vienetų klasifikatoriuje ir bus užpildytas laukelyje „Matavimo vieneto kodas“ mėlynoje eilutėje.

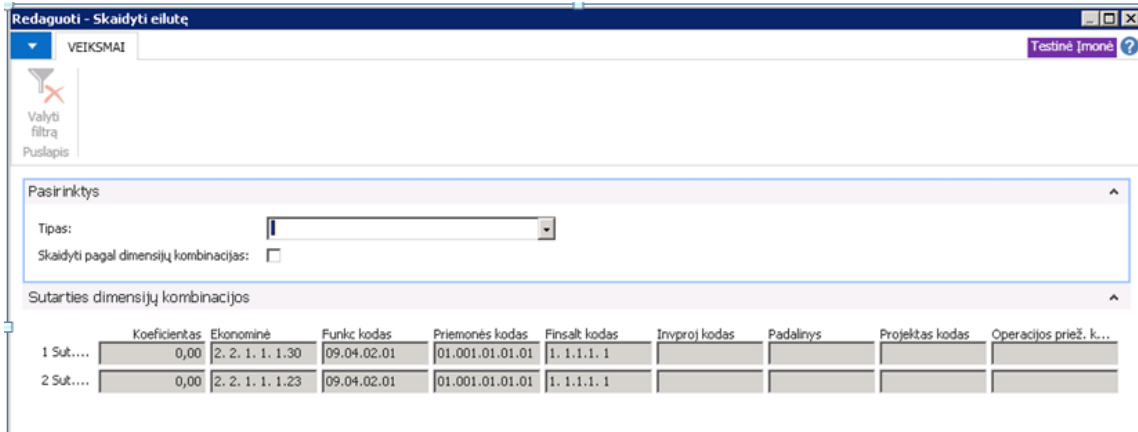
Įvykus E.sąskaitų importui atliekama kiekvienos importuotos SF kontrolė ar laukelyje „Visa pagal sąskaitą faktūrą mokama suma“ sutampa su visose importuotose pirkimo SF eilutėse laukeliuose „Bendra prekės ar paslaugos (eilutės) suma“ + laukelyje „PVM suma“. Jei nesutampa sistemos naudotojas bus informuojamas klaidos pranešimu „Pirkimo SF %1, nesutampa laukelyje „Visa pagal sąskaitą faktūrą mokama suma“ su visose pirkimo SF eilutėse laukeliuose „Bendra prekės ar paslaugos (eilutės) suma“ + „PVM suma“!

2. Pakeitimas Viešųjų pirkimų Sutarties modulyje

Viešųjų pirkimų sutarties kortelės eilutėse sukurtas naujas laukelis „Skaidymas pagal dimensijų kombinaciją proc.“. Šiame laukelyje sutartims, kurios tiems patiems metams turi keletą dimensijų kombinacijų, galima nurodyti skaidymo procentą:

Metas	Aprašas	Pirkimo paraiškos eilutės Nr.	Kiekis	Sutarties vertė	Būseną	Sąsl. Faktūros (vykdymas)	Gražinimai	Mokėjimai	Likus/nepanaudota suma	Ekonominė	Funkc. kodas	Priemone kodas	Finsat. kodas	Įvypro. kodas	Padal...	Projektas kodas	O... pri... ko...	Skaidymas pagal dimensijų kombinaciją proc.
2020	Automobilių degalai	0	139,22	Patvirtinta		184,41	45,19	139,22	0,00	2.2.1.1.1.11-05	01.01.02.09	01.002.01.01.01	1.1.1.1.1.1		M10			
2021	Automobilių degalai	0	4.811,87	Patvirtinta		212,44	0,00	284,60	4.599,43	2.2.1.1.1.06-04	01.01.02.09	01.002.01.01.01	1.1.1.1.1.1		M10			50,00
2021	Automobilių degalai	0	3.626,78	Patvirtinta		43,65	0,00	0,00	3.583,13	2.2.1.1.1.11-05	01.01.02.09	01.002.01.01.01	1.1.1.1.1.1		M10			40,00
2021	Automobilių degalai	0	100,00	Patvirtinta		109,71	0,00	98,80	-9,71	2.2.1.1.1.30-20	01.01.02.09	01.002.01.01.01	1.1.1.1.1.1		M10			10,00

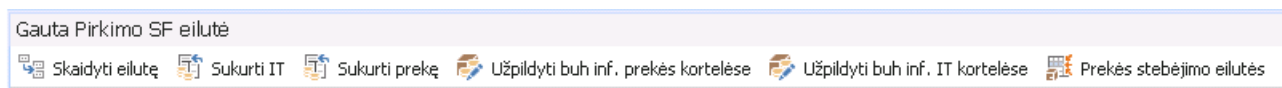
Gautoje pirkimo SF, vykdam funkcija „Skaidyti eilutę“ galima įkelti išskaidytas pagal dimensijų kombinacijas su jau priskirtais koeficientais iš pirkimo sutarties. Nurodžius tipą, pažymėjus laukelį „Skaidyti pagal dimensijų kombinacijas“, galima užpildyti koeficientus:



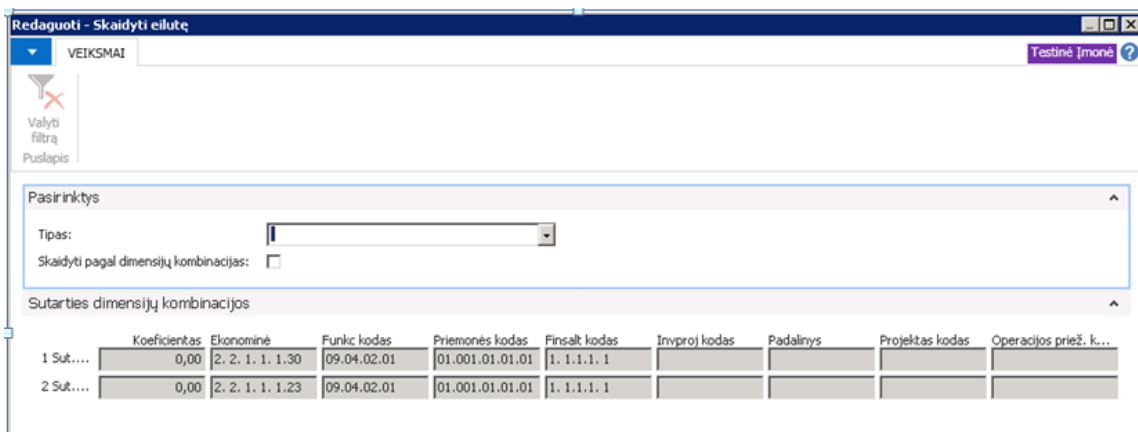
Atsakius <Gerai>, dimensijų kombinacijos bus perkliamos į Gautos pirkimo SF eilutę.

3. Lango „Gauta pirkimo SF“ eilučių srities pakeitimai:

Gautos Pirkimo SF eilučių srities funkcijos:



Gautoje pirkimo SF, vykdant funkcija „Skaidyti eilutę“ bus galima įkelti išskaidytas pagal dimensijų kombinacijas su jau priskirtais koeficientais iš pirkimo sutarties. Nurodžius tipą, pažymėjus laukelį „Skaidyti pagal dimensijų kombinacijas“, galima užpildyti koeficientus:




Atsakius <Gerai>, dimensijų kombinacijos bus perkliamos į Gautos pirkimo SF eilutę.

Lango „Gauta pirkimo SF“ eilučių srities pakeitimai: sukurtos naujos funkcijos: Skaidyti eilutę, Užpildyti buh. inf. prekės kortelėse, Užpildyti buh. inf. IT kortelėse; papildytos funkcijos: „Sukurti IT“, „Sukurti prekę“.

- **Skaidyti eilutę.** Mėlyna eilutė skaidoma pagal dimensijų kombinacijas, atkeltos iš Pirkimo sutarties.
- **Sukurti IT.** Mėlynoje eilutėje pasirenkamas Tipas *Ilgalaikis turtas*. Funkcija iškviečiama iš Pirkimo SF eilutės, kuriai norima sukurti IT kortelę ir pirkimo SF eilučių antraštinėje dalyje, pasirinkus meniu punktą „Sukurti IT“. Bus atidaromas funkcijos „Sukurti kortelę“ užklausa

langas. Funkcijos „Sukurti kortelę“ užklauso lango pavyzdys pateiktas žemiau esančiame paveiksle.

- IT kortelės Nr. - Laukelyje priskiriamas ilgalaikio turto numeris iš numerių serijos nurodytos „Ilgalaikio turto nustatymai lange“ laukelyje „IT numeriai“. Pasirinkus mygtuką  galima pamatyti numerių seriją, iš kurios bus generuojamas Ilgalaikio turto kortelės Nr.
- IT Pavadinimas – laukelyje užpildomas Ilgalaikio turto pavadinimas. IT pavadinimas bus pasiūlomas iš pirkimo SF eilutės laukelio „Aprašas“. Šį pavadinimą galima keisti.
- Matavimo vienetas – laukelyje užpildomas IT matavimo vienetas. Užklauso lange matavimo vienetas bus rodomas iš pirkimo SF eilutės laukelio „Matavimo vieneto kodas“.
- Nusid. Knygos kodas – Jei sistemoje yra nurodyta viena nusidėvėjimo knyga, automatiškai bus užpildoma nusidėvėjimo knygos kodas. Laukelio pildymas neprivalomas.
- Atsakingas asm. materialiai kodas – laukelyje užpildomas atsakingo asmens materialiai kodas.

Funkcijoje pasirinkus mygtuką Gerai. Ilgalaikio turto kortelės duomenys bus išsaugomi

Lango „E. sąskaitos IT kortelė“ aprašymas


Langas „E. sąskaitos IT kortelė“ yra skirtas peržiūrėti/ pakoreguoti pirkimo SF eilutėje išsaugoto Ilgalaikio turto informacijai. Lango „E. sąskaitos IT kortelė“ atidarymo metu, informacija bus užpildoma iš pirkimo SF eilutės laukelių kuriuose yra saugoma ilgalaikio turto kortelės informacija. Lango „E. sąskaitos IT kortelė“ pavyzdys pateikiamas žemiau esančiame paveiksle.

Lange „E. sąskaitos IT kortelė“ rodomi žemiau išvardinti laukai:

- Nr. – laukelyje rodomas IT nr. iš Pirkimo SF eilutės laukelio „IT Nr.“.
- Pilnas pavadinimas – laukelyje rodomas prekės pavadinimas iš pirkimo SF eilutės laukelio „IT pavadinimas“. Laukas redaguojamas, esant poreikiui laukelį galima pakeisti.
- Bazinis matavimo vienetas - laukelyje rodomas prekės bazinis matavimo vienetas iš pirkimo SF eilutės laukelio „Matavimo vienetas“. Laukelis redaguojamas, esant poreikiui jį galima pakeisti.
- Atsakingo asm. kodas – laukelyje reikės nurodyti atsakingo asmens kodą.
- Nusid knygos kodas – laukelyje bus rodomas nusidėvėjimo knygos kodas ir pirkimo SF eilutės laukelio „IT Nusid. knygos kodas“.
- IT reg. grupė – laukelyje reikės nurodyti IT reg. grupę.
- IT grupės kodas – laukelyje reikės nurodyti IT grupės kodą,
- IT pogrupio kodas – laukelyje reikės nurodyti IT pogrupio kodą.
- IT pogrupio 2 kodas – laukelyje reikės nurodyti IT pogrupio 2 kodą.

Materialus – laukas bus neredaguojamas. Laukelis bus automatiškai užpildomas, pagal laukelyje „IT reg. grupė“ nurodytą registravimo grupę.

Jei E. sąskaitos IT kortelėje buvo pakeista/ papildyta ilgalaikio turto kortelės informacija, E. sąskaitos ilgalaikio turto kortelės uždarymo metu Ilgalaikio turto kortelės atnaujinta informacija bus išsaugoma Pirkimo SF eilutės naujai sukurtuose laukeliuose.

Norint pakoreguoti, papildyti IT kortelę sukurtą funkcijos „**Sukurti IT**“, lange Gautos pirkimo SF eilutės laukelyje Nr. reikia pasirinkti mygtuką , kaip parodyta žemiau esančiame paveiksle:

Gauta Pirkimo SF eilutė			
Tipas	Nr.	Biudžeto vykdymo data	Aprašas
			Respiratorius ZH3361 FFP3 be vožtuvo
Ilgalaikis turtas	1401645		Respiratorius ZH3361 FFP3 be vožtuvo
			Respiratorius ZH3161V FFP2, sulankstomi, su vožtuvu

SF eilutės tipų „Ilgalaikis turtas“ bus atidaromas langas „E.sąskaitos IT kortelė“.

- **Sukurti Prekę.** Mėlynoje eilutėje pasirenkamas Tipas *Prekę*. Iškviečiama iš Pirkimo SF eilutės, kuriai norima sukurti prekės kortelę ir pirkimo SF eilučių antraštinėje dalyje, pasirinkus meniu punktą „Sukurti Prekę“. Atidaromas funkcijos „Sukurti kortelę“ užklauso langas. Funkcijos „Sukurti kortelę“ užklauso lango pavyzdys pateiktas žemiau esančiame paveiksle.

Užklauso laukeliai:

- Prekės Nr. - Laukelyje priskiriamas atsargų kortelės numeris iš numerių serijos nustatytos lange „Atsargų nustatymai“ laukelyje „Prekių numeriai“. Pasirinkus mygtuką galima pamatyti numerių seriją, iš kurios bus generuojamas Prekės kortelės Nr.. Lauko pildymas privalomas.
- Pavadinimas – laukelyje užpildomas prekės pavadinimas. prekės pavadinimas bus pasiūlomas iš pirkimo SF eilutės laukelio „Aprašas“. Šį pavadinimą bus galima keisti. Lauko pildymas privalomas.
- Bazinis matavimo vienetas – laukelyje užpildomas prekės bazinis matavimo vienetas. Bazinis matavimo vienetas bus pasiūlomas iš pirkimo SF eilutės laukelio „Matavimo vieneto kodas“. Lauko pildymas privalomas.

Funkcijoje pasirinkus mygtuką Gerai. Prekės kortelės duomenys bus išsaugomi Pirkimo SF eilutės naujai sukurtuose laukeliuose:

- Prekės Nr. – iš funkcijos užklauso lango laukelio „Prekės Nr.“.
- Prekės pavadinimas - iš funkcijos užklauso lango laukelio „Pavadinimas“.
- Prekės Bazinis matavimo vienetas - iš funkcijos užklauso lango laukelio „Prekės Bazinis matavimo vienetas“.

Jei yra poreikis naudoti tą pačią Prekės kortelę kitose SF eilutėse, kitose SF eilutėse reikia nurodyti prieš tai sukurtos Prekės kortelės numerį nukopijuojant iš SF eilutės kurioje buvo sukurta kortelė.

Lango „E. sąskaitos Prekės kortelė“ aprašymas

Langas skirtas peržiūrėti/ pakoreguoti pirkimo SF eilutėje išsaugotą prekės informaciją. Lango „E. sąskaitos Prekės kortelė“ atidarymo metu, informacija bus užpildoma iš pirkimo SF eilutės laukelių kuriuose yra saugoma prekės informacija. Lango pavyzdys pateikiamas žemiau esančiame paveiksle.

Redaguoti - E.sąskaitos Prekės kortelė - ATS-00016 · Popierius

PAGRINDINIS Testinė įmonė ?

Rodinys Redaguoti „OneNote“ Naujinti Valyti filtrą Eiti į
Tvarkyti Rodyti pridėtus Puslapis

ATS-00016 · Popierius

Prekė

Nr.: ATS-00016 ... Prekių grupės kodas: [dropdown]
Pilnas pavadinimas : Popierius Bendra prekės reg. grupė: [dropdown]
Bazinis matavimo vienetas: VNT Prekės PVM reg. grupė: [dropdown]
Prekės kategorijos kodas: [dropdown] Atsargų registravimo grupė: [dropdown]

^ Rodyti mažiau laukų


Gerai

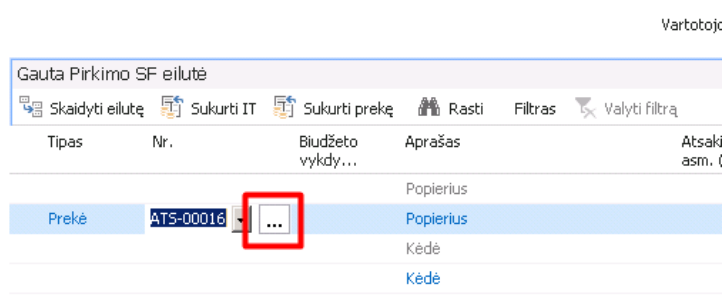
Lango „E. sąskaitos prekės kortelė“ rodomi žemiau išvardinti laukai:

- Nr. – laukelyje rodomas Prekės nr. iš Pirkimo SF eilutės laukelio „Prekės Nr.“.
- Pilnas pavadinimas – laukelyje bus rodomas prekės pavadinimas iš pirkimo SF eilutės laukelio „Prekės pavadinimas“. Laukas redaguojamas, esant poreikiui laukelį galima pakeisti.
- Bazinis matavimo vienetas - laukelyje bus rodomas prekės bazinis matavimo vienetas iš pirkimo SF eilutės laukelio „Prekės Bazinis matavimo vienetas“. Laukas redaguojamas, esant poreikiui laukelį galima pakeisti.
- Prekės kategorijos kodas – laukelyje reikės nurodyti prekės kategorijos kodą. Laukelyje nurodžius prekės kategorijos kodą, automatiškai bus užpildomi laukeliai „Bendra prekės reg. grupė“, „Prekės PVM reg. grupė“, „Atsargų registravimo grupė“.
- Prekių grupės kodas – laukelyje reikės nurodyti prekių grupės kodą.
- Bendra prekės reg. grupė – laukelyje reikės nurodyti Bendrą prekės reg. grupę. Laukelis bus automatiškai užpildomas, pagal laukelyje „Prekės kategorijos kodas“ nurodytą prekės kategorijos nustatymus.

- Prekės PVM reg. grupė – laukelyje reikės nurodyto Prekės PVM reg. grupę. Laukelis bus automatiškai užpildomas, pagal laukelyje „Prekės kategorijos kodas“ nurodytą prekės kategorijos nustatymus.
- Atsargų registravimo grupė – laukelyje reikės nurodyti atsargų reg. grupę. Laukelis bus automatiškai užpildomas, pagal laukelyje „Prekės kategorijos kodas“ nurodytą prekės kategorijos nustatymus. ,

Jei prekės kortelėje buvo pakeista/ papildyta prekės kortelės informacija, prekės kortelės uždarymo metu prekės kortelės atnaujinta informacija bus išsaugoma Pirkimo SF eilutės naujai sukurtuose laukeliuose.

Norint pakoreguoti, papildyti prekės kortelę sukurtą funkcijos „**Sukurti prekę**“, lange Gautos pirkimo SF eilutės laukelyje Nr. reikia pasirinkti mygtuką , kaip parodyta žemiau esančiame paveiksle



SF eilutės tipui „Prekė“ bus atidaroma langas „E.sąskaitos Prekės kortelė“,

- **Užpildyti buh. inf. prekės kortelėse**

Prekių kortelių intervalui užpildyti buhalterinę informaciją bus sukurta funkcija „Užpildyti buhalterinę informaciją prekės kortelėse“. Funkcija bus iškviečiama lange „Gauta pirkimo SF eilutė“ veiksmų juostoje pasirinkus meniu punktą „Užpildyti prekės buhalterinę informaciją kortelėse“. Šią funkciją bus galima iškviešti SF būsenai „SF perduota NBFC“. Jei SF būseną yra „Pirk. SF sukurta“ šios funkcijos vykdyti nebebus leidžiama Atsidariusiame funkcijos užklausoje lange reikės nurodyti:

- Prekių filtras – laukelyje reikės nurodyti prekių kortelių filtrą, kurioms norima užpildyti buhalterinę informaciją. Lauko pildymas privalomas.
- Prekės kategorija – laukelyje iš prekių kategorijų sąrašo reikės nurodyti prekių kategoriją. Laukelyje nurodžius prekės kategorijos kodą, automatiškai bus užpildomi laukeliai „Bendra prekės reg. grupė“, „Prekės PVM reg. grupė“, „Atsargų registravimo grupė“. . Laukelis pildomas jei laukelyje „Prekių filtras“ nurodytoms Prekėms norima užpildyti prekės kategoriją.
- Prekių grupės kodas – laukelyje reikės nurodyti prekių grupės kodą. Laukelis pildomas jei laukelyje „Prekių filtras“ nurodytoms Prekėms norima užpildyti prekės grupės kodą.
- Bendra prekės reg. grupė – laukelyje reikės nurodyti Bendrą prekės reg. grupę. Laukelis bus automatiškai užpildomas, pagal laukelyje „Prekės kategorijos kodas“ nurodytą prekės kategorijos nustatymus.

- Prekės PVM reg. grupė – laukelyje reikės nurodyto Prekės PVM reg. grupę. Laukelis bus automatiškai užpildomas, pagal laukelyje „Prekės kategorijos kodas“ nurodytą prekės kategorijos nustatymus.
- Atsargų registravimo grupė – laukelyje reikės nurodyti atsargų reg. grupę. Laukelis bus automatiškai užpildomas, pagal laukelyje „Prekės kategorijos kodas“ nurodytą prekės kategorijos nustatymus.

Funkcijos užklauso lange užpildžius visus laukus ir pasirinkus mygtuką „Gerai“, laukelyje „Prekių filtras“ nurodytoms prekių kortelėms esančioms pirkimo SF eilutėse bus užpildoma laukelių „Prekės kategorija“, „Prekių grupės kodas“, „Bendra prekės reg. grupė“, „Prekės PVM reg. grupė“, „Atsargų registravimo grupė“ informacija.

- Užpildyti buh. info IT kortelėse

IT kortelių intervalui užpildyti buhalterinę informaciją bus sukurta funkcija „Užpildyti buhalterinę informaciją IT kortelėse“. Funkcija bus iškviečiama lange „Gauta pirkimo SF eilutė“ veiksmų juostoje pasirinkus meniu punktą „Užpildyti IT buhalterinę informaciją kortelėse“. Jei SF būseną yra „Pirk. SF sukurta“ šios funkcijos vykdyti nebus leidžiama. Atsidariusiame funkcijos užklauso lange reikės nurodyti:



- IT filtras – laukelyje reikės nurodyti IT kortelių filtrą, kurioms norima užpildyti buhalterinę informaciją. Lauko pildymas privalomas.
- Nusid. knygos kodas – laukelyje reikės nurodyti nusidėvėjimo knygos kodas. Laukelis pildomas jei laukelyje „IT filtras“ nurodytam IT norima užpildyti nusidėvėjimo knygos kodą.
- IT reg. grupė – laukelyje reikės nurodyti IT reg. grupę. Laukelis pildomas jei laukelyje „IT filtras“ nurodytam IT norima užpildyti IT registravimo grupę.
- IT grupės kodas – laukelyje reikės nurodyti IT grupės kodą. Laukelis pildomas jei laukelyje „IT filtras“ nurodytam IT norima užpildyti IT grupės kodą.
- IT pogrupio kodas – laukelyje reikės nurodyti IT pogrupio kodą. Laukelis pildomas jei laukelyje „IT filtras“ nurodytam IT norima užpildyti IT pogrupio kodą.
- IT pogrupio 2 kodas – laukelyje reikės nurodyti IT pogrupio 2 kodą. Laukelis pildomas jei laukelyje „IT filtras“ nurodytam IT norima užpildyti IT pogrupio 2 kodą.
- Materialus – laukas bus neredaguojamas. Laukelis bus automatiškai užpildomas, pagal laukelyje „IT reg. grupė“ nurodytą registravimo grupę.

Funkcijos užklauso lange užpildžius visus laukus ir pasirinkus mygtuką „Gerai“, laukelyje „IT filtras“ nurodytoms IT kortelėms esančioms pirkimo SF eilutėse bus užpildoma laukelių „Nusid. knygos kodas“, „IT reg. grupė“, „IT grupės kodas“, „IT pogrupio kodas“, „IT pogrupio 2 kodas“, „Materialus“ informacija.

Funkcijos „Kurti SF“ pakeitimas

Atliktas pakeitimas, kad iš lango „Gauta Pirkimo SF“ bus registruojamos tik eilutes kurių spalva yra mėlyna. Eilutės, kurios buvo importuotos ir jų spalva yra pilka, bus neregistruojamos ir į sukurta SF neperkeliama, t. y. lange Pirkimo SF bus nerodomas ir neregistruojamos.

Aukščiau išvardintų „Gauta Pirkimo SF eilutės“ funkcijų aprašymas:

Gauta Pirkimo SF eilutė					
 Skaidyti eilutę	 Sukurti IT	 Sukurti prekę	 Užpildyti buh inf. prekės kortelėse	 Užpildyti buh inf. IT kortelėse	 Prekės stebėjimo eilutės

bus paskelbtas Gautinų ir Mokėtinų sumų“ naudotojo vadovo sk. **3.7.2 Pirkimo SF kūrimas automatinio būdu iš „E. sąskaita“ sistemos.**