

FVAIS Atsargų modulio patobulinimai 2013-05-10

Atsargų modulyje įdiegėme pakeitimus, kurių pagalba *Prekės knygos įrašų* lentelėje įrašysime informaciją apie atsargos(prekės) eksploatavimo vietą ir pakeičiame *Vieneto savikainos* lauko užpildymo tvarką:

- jeigu atsargas pajamuojuame (įrašo tipas *Pirkimas*) registruojant pirkimo sąskaitą faktūrą , tai į *Prekės knygos įrašo* lauką *Vieneto savikaina* bus įrašoma pirkimo sąskaitos faktūros eilutės lauko *Tiesioginių vnt.savikaina Išs.* reikšmė;
- kitais atsargų pajamavimo būdais (įrašo tipas *Pirkimas*) Vieneto savikainos skaičiavimas nesikeičia, t.y. vieneto savikaina skaičiuojama sumą padalijant iš kiekio.

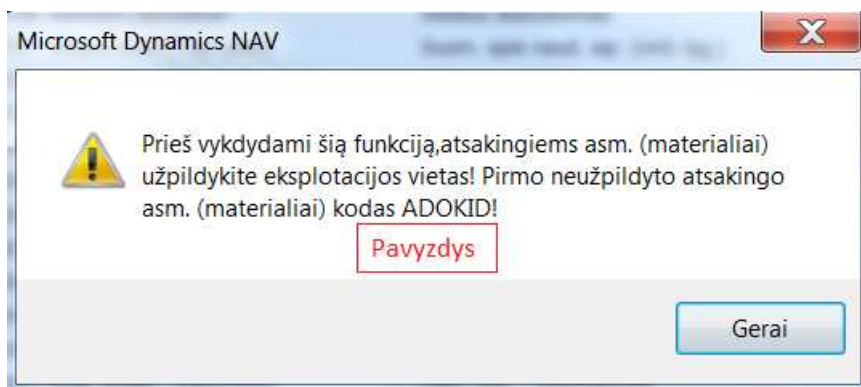
Naujai įterptą prekės knygos įrašo lauką *Eksploatavimo vieta* reikia užpildyti ir jau anksčiau registruotuose (istoriniuose) įrašuose. Taip pat anksčiau registruotuose įrašuose pagal aukščiau paaiškintą taisyklę reikia perskaičiuoti vieneto savikainos lauko reikšmę. Šiems istorinių įrašų tvarkymams parengėme specialią funkciją *Užp. Eksp. vietos kodą prekės knygos įrašuose*.

Šią **funkciją reikia įvykdyti prieš pradant registruoti operacijas su atsargomis**.

Vartotojas, dirbantis su Atsargų moduliu, turės įvykdyti ataskaitą, kuri pasiekama keliu Sandėlis/ Atsargos/ Duomenų tvarkymas/ *Užp. Eksp. vietos kodą prekės knygos įrašuose*.

Vykdam ataskaitą bus atliekami patikrinimai:

- Ar yra Atsakingų asm. (materialiai), kurie neturi nustatytų Eksploatavimo vietos kodų. Jei bus rasta tokių Atsakingų asm. (materialiai), funkcijos vykdymas bus stabdomas ir vartotojui bus informuojamas pranešimu. Teikiame pranešimo teksto pavyzdį:



Vartotojas turės įvesti atsakingo asm. (materialiai) kortelėje eksploatavimo vietos kodą/ kodus ir vėl paleisti ataskaitą.

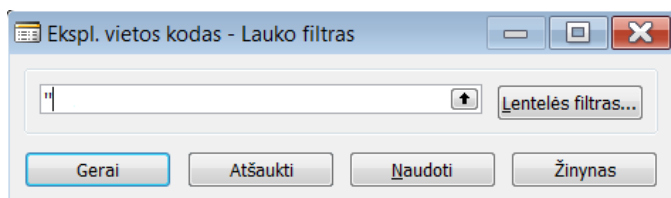
- Ar Atsakingų asm. (materialiai) kortelėse užpildytas laukas „Būtina dėžė“. Jei laukas neužpildytas, funkcija jį užpildys automatiškai.

Funkcijos veikimas.

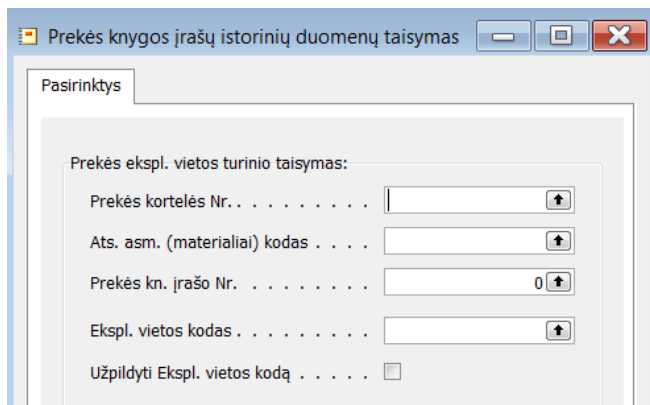
1. Pagal *Prekės knygos įrašo* numerį funkcija suras atitinkamam Sandėlio įrašė eksploatavimo vietą ir ją įkels į *Prekės knygos įrašą*.
2. Jeigu bus nerasta eksploatavimo vieta Sandėlio įrašė, ir jeigu Atsakingo asm. (materialiai) kortelėje yra priskirta tik viena eksploatavimo vieta, tai ji bus automatiškai įkelta į *Prekės knygos įrašo Eksploatavimo vietos* lauką.

3. Ši funkcija istoriniams duomenims taipogi užpildys *Vieneto savikainos* lauką Prekės knygos įrašuose, kurių tipas yra *Pirkimas*, iš Pirkimo sąskaitos faktūros lauko *Tiesioginių vnt. savikaina Išs.* Jei Prekės knygos įrašui Pirkimo sąskaita faktūra nebus rasta, tai Vieneto savikainos laukas bus užpildomas Prekės knygos įrašo lauko „Suma“ reikšme padalinus iš laukelyje „Kiekis“ nurodyto kiekio.

Po funkcijos vykdymo vartotojas turės patikrinti ar Prekės knygos įrašuose liko įrašų su neužpildytų eksploatavimo vietos kodu, t.y. uždėjus lauko filtrą:



Gali būti tokių atvejų, jeigu atsakingam asm. (materialiai) kortelėje yra priskirta 2 ir daugiau eksploatavimo vietų ir automatiškai neįmanoma nustatyti tikslios vietos. Tada eksploatavimo vietą vartotojas turės priskirti rankiniu būdu. Tam reikės įvykdyti ataskaitą *Sandėlis/ Atsargos/ Duomenų tvarkymas/ Prekės knygos įrašų istorinių duomenų taisymas*, užpildžius užklausa:



Laukelyje *Prekės kortelės Nr.* nurodyti *Prekės kortelės numerį*, iš *Prekės knygos įrašo*, kuriame trūksta eksploatavimo vietos.

Laukelyje *Ats. asm. (materialiai) kodas* nurodyti *Atsakingo asm. (materialiai) kodą* iš *Prekės knygos įrašo*, kuriame trūksta eksploatavimo vietos.

Laukelyje *Prekės kn. Įrašo Nr.* nurodyti numerį iš lauko *Įrašo Nr.* iš *Prekės knygos įrašo*, kuriame trūksta eksploatavimo vietos.

Laukelyje *Ekspl. vietos kodas* išsirinkti reikiamą *Eksploatavimo vietos kodą*, šis kodas bus užpildytas *Prekės knygos įrašė*, kuriame jo trūksta.

Lauką *Užpildyti Ekspl. vietos kodą* pažymėkite <Taip>.

Ataskaitą reikia įvykdyti kiekvienam *Prekės knygos įrašui*, kuriame nėra užpildyta *Eksploatavimo vietos kodo*.