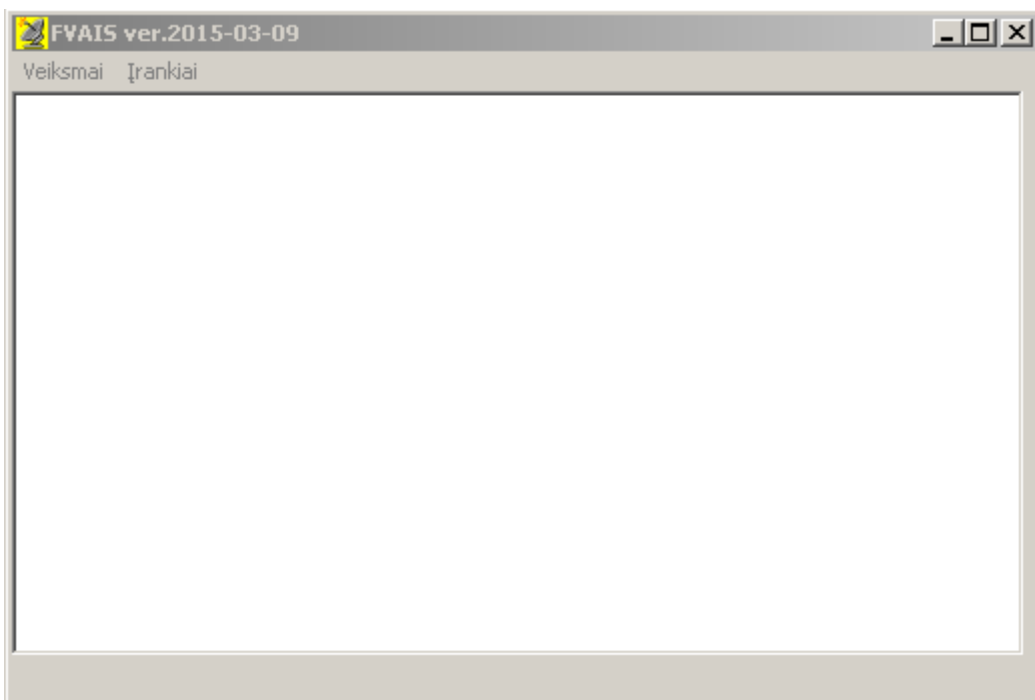


Vartotojo vadovas

2015 m. kovo 09 d.

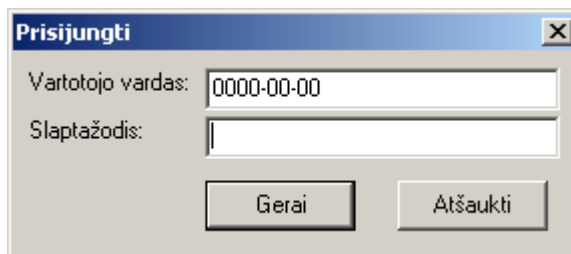
Programa skirta sinchronizuoti Eksporto ir Importo direktorijoms tarp finansų valdymo sistemos FVAIS terminalo ir darbo vietos .

Programos vaizdas:



Pav. 1. Programos vaizdas

Pasileidus programai, prašoma įvesti prisijungimo vardą ir slaptažodį:

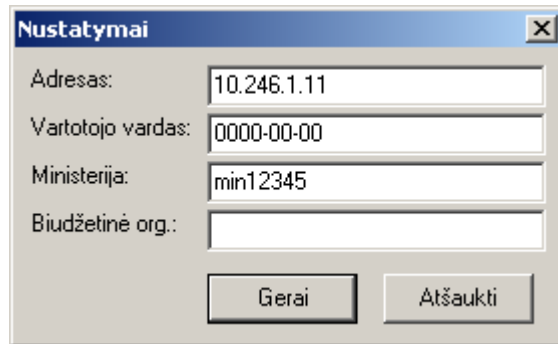


Pav. 2. Prisijungimo langas

Įvedus vardą ir slaptažodį ir paspaudus mygtuką „Gerai“, programa automatiškai sinchronizuoja EKSPORTO ir IMPORTO direktorijas. Eksporto direktorijos turinį parsisiunčia. Į Importo direktoriją patalpina siunčiamus failus. Sinchronizavimo būsenos rodomos pagrindiniame programos lange esančiame valdiklyje (pav.1 baltas valdiklis). Pakartotinai atlikti sinchronizavimą galima dviem būdais. Uždaryti programą ir paleisti iš

naujo arba paspaudus meniu „Veiksmai->Perduoti duomenis“ . Iš piktogramos išeinama paspaudus kryžiuoką (close) arba meniu punktą „Veiksmai->Baigti darbą“

Programos nustatymai pasiekiami per meniu Įrankiai->Pasirinktys. Paspaudus meniu punktą “ Pasirinktys ” atsidaro štai toks langas:



Pav. 3. Nustatymų langas

Vartotojo nustatomi programos parametrai:

- Adresas
- Vartotojo vardas
- Ministerija
- Biudžetinė org.

Adresas – ftp serverio IP adresas. Ftp „Port“ nurodomas per simbolį „:“ pvz.: [ftp.adresas.lt:212121](ftp://10.246.1.11:21). Jeigu „Port“ nenurodomas, naudojamas standartinė FTP protokolo „Port“ reikšmė (21). Privalomas parametras.

Vartotojo vardas – vartotojo vardas (ftp prisijungimo vardas). Privalomas parametras. Vartotojo vardas taip pat gali būti nurodomas kaip parametras komandinėje eilutėje. Pvz.: fvais.exe /vv:0000-00-00. Tokiu atveju setup.ini faile nurodytas vartotojo vardas ignoruojamas.

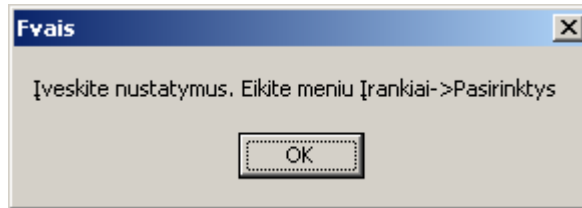
Ministerija – ministerijos kodas. Pagal šį parametą formuojamas pagrindinės direktorijos adresas, ministerijos aplanko pavadinimas. Pavyzdžiui jeigu įvesime „Min0100“ (be kabučių), tai suformuotas pagrindinės direktorijos adresas bus „/ITS/ **Min0100**/BO0001“ (ministerijos kodo vieta paryškinta). Privalomas parametras.

Biudžetinė org. – biudžetinės organizacijos aplanko pavadinimas. Pagal šį parametą formuojamas pagrindinės direktorijos adresas. Pavyzdžiui jeigu įvesime „BO0001“ (be kabučių), tai suformuotas pagrindinės direktorijos adresas bus „/ITS/ Min0100/**BO0001**“ (BO kodo vieta paryškinta). Neprivalomas laukas.

PASTABOS!

1. Tuo atveju, jeigu BO parametras neįvestas, BO aplanko reikšmė prilyginama vartotojo vardui.

2. Tuo atveju, jeigu vartotojo vardas prasideda simboliais „AV“, pvz. „AV0123_1“, Ministerijos ir BO parametrai ignoruojami. Ministerijos aplanko pavadinimui (parametriui) suteikiama „Min9xxxx“ reikšmė, BO aplanko pavadinimui (parametriui) – „BOxxxx“. Kur „xxxx“ keturi simboliai (skaičiai) iš prisijungimo vardo parametro reikšmės (3,4,5,6 simboliai). Pagal pateiktą „AV“ vartotojo vardo pavyzdį, Ministerijos ir BO parametrų reikšmės formuojamos sekančiai „Min90123“, „BO0123“.
3. Neužpildžius privalomų parametrų, kiekvieną sykį bandant sinchronizuoti išmetamas pranešimas apie trūkstamus nustatymus:



Pav. 4. Pranešimas apie trūkstamus parametrus.

ir sinchronizavimas nevykdomas.

Vartotojo nekeičiami programos parametrai (šiuos parametrus galima keisti rankiniu būdu atsidarius Setup.ini failą):

- Inbox – gaunamų duomenų aplanko pavadinimas. Reikšmė pagal nutylėjimą „Gauti“.
- Outbox – siunčiamų duomenų aplanko pavadinimas. Reikšmė pagal nutylėjimą „Siusti“.
- Top – programos vertikali pozicija darbalaukyje.
- Left – programos horizontali pozicija darbalaukyje.
- Width – programos plotis.
- Height – programos aukštis.
- Pagrindinis=ITS – FTP serverio šakninis katalogas (jei reikia).