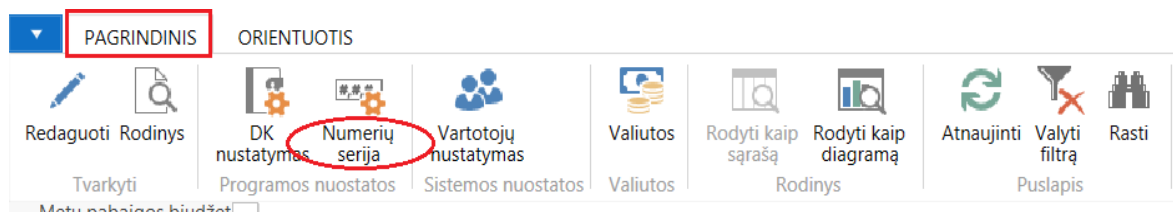


Bendrųjų žurnalų registrų, mokėjimo paraiškų ir gražinimo pažymų numerių keitimas

Naujų metų pradžioje biudžetinės organizacijos/asignavimų valdytojo sąskaitoje būtina pakeisti VBAMS mokėjimo paraiškų, gražinimo pažymų ir bendrųjų žurnalų registrų numerius.

Pasirinkite naršymo srities **VBAMS Finansai** elementą **Įmonės informacija**. Skirtuke **PAGRINDINIS** (arba **ORIENTUOTIS**) rinkitės komandą **Numerių serija**:



Atsivers lapas **Numerių serija VBAMS**:

The screenshot shows the 'Numerių serija VBAMS' window. The table below lists the codes and their descriptions:

Kodas	Aprašas	Pradžios Nr.	Pabaigos Nr.	Paskutinė Nr. naudoj...	Paskut. naudot...	Numatyti numeriai	Klaviat... įveda...	Numeruoti pagal datą
BBIUDŽ		1		2022-12-13	25	<input checked="" type="checkbox"/>	<input type="checkbox"/>	<input type="checkbox"/>
BŽ REGISTR	BŽ registrų numeravimas	22/0000001		2022-12-05	22/0000005	<input checked="" type="checkbox"/>	<input type="checkbox"/>	<input type="checkbox"/>
KA	Sukurtos kredito avizos	22/0000001		2022-12-14	22/0000012	<input checked="" type="checkbox"/>	<input type="checkbox"/>	<input type="checkbox"/>
MP	Sukurtos mokėjimo paraiškos	22/0000001		2022-11-28	22/0001419	<input checked="" type="checkbox"/>	<input type="checkbox"/>	<input type="checkbox"/>
PB-PROJ		1				<input checked="" type="checkbox"/>	<input type="checkbox"/>	<input type="checkbox"/>
PRANEŠIMAI	Pranešimai	PR00000001				<input checked="" type="checkbox"/>	<input type="checkbox"/>	<input type="checkbox"/>
PROGBIUDŽ		1		2022-05-31	28	<input checked="" type="checkbox"/>	<input type="checkbox"/>	<input type="checkbox"/>
RKA	Įregistruotų kredito avizų nu...	22/0000001		2022-12-15	22/0000012	<input checked="" type="checkbox"/>	<input type="checkbox"/>	<input type="checkbox"/>
RKV	Įregistruotų kvitų numeriai	22/0000001		2022-10-28	22/0001414	<input checked="" type="checkbox"/>	<input type="checkbox"/>	<input type="checkbox"/>
RMP	Įregistruotos mokėjimo paraiš...	22/0000001		2022-10-28	22/0001417	<input checked="" type="checkbox"/>	<input type="checkbox"/>	<input type="checkbox"/>
SĄM.REG		1				<input checked="" type="checkbox"/>	<input type="checkbox"/>	<input type="checkbox"/>

Šiame lape turėsite pakeisti naudojamus numerius: bendrųjų žurnalų registrų (mūsų pavyzdyje kodas **BŽ REGISTR**), gražinimo pažymų (**KA**), mokėjimo paraiškų (**MP**), registruotų gražinimo pažymų (**RKA**), registruotų kvitų, (**RKV**), registruotų mokėjimo paraiškų (**RMP**).

Dėmesio! Keičiami tik numeriai, turintys struktūrą 22/0000001, nekeiskite numerių, kurių struktūra kitokia, pvz., BBIUDŽ žymimi kodais 1, 2, 3,... ir neatitinka aukščiau nurodytos struktūros.

Pasirinkite eilutę (**BŽ REGISTR**) ir skirtuko ORIENTUOTIS komandą **Eilutės** arba bakstelėkite pelyte ant skaičiaus, esančio stulpelyje **Paskut. naudotas Nr.**

Kodas	Aprašas	Pradžios Nr.	Pabaigos Nr.	Paskutinė Nr. naudo...	Paskut. naudot...	Numatyti numeriai	Klaviat... įveda...	Numeruoti pagal datą
BBIUDŽ		1		2022-12-13	25	<input checked="" type="checkbox"/>	<input type="checkbox"/>	<input type="checkbox"/>
BŽ REGISTR	BŽ registrų numeravimas	22/0000001		2022-12-05	22/0000005	<input checked="" type="checkbox"/>	<input type="checkbox"/>	<input type="checkbox"/>
KA	Sukurtos kredito avizos	22/0000001		2022-12-14	22/0000012	<input checked="" type="checkbox"/>	<input type="checkbox"/>	<input type="checkbox"/>
MP	Sukurtos mokėjimo paraiškos	22/0000001		2022-11-28	22/0001419	<input checked="" type="checkbox"/>	<input type="checkbox"/>	<input type="checkbox"/>
PB-PROJ		1				<input checked="" type="checkbox"/>	<input type="checkbox"/>	<input type="checkbox"/>
PRANEŠIMAI	Pranešimai	PR00000001				<input checked="" type="checkbox"/>	<input type="checkbox"/>	<input type="checkbox"/>
PROGBIUDŽ		1		2022-05-31	28	<input checked="" type="checkbox"/>	<input type="checkbox"/>	<input type="checkbox"/>
RKA	Įregistruotų kredito avizų nu...	22/0000001		2022-12-15	22/0000012	<input checked="" type="checkbox"/>	<input type="checkbox"/>	<input type="checkbox"/>
RKV	Įregistruotų kvitų numeriai	22/0000001		2022-10-28	22/0001414	<input checked="" type="checkbox"/>	<input type="checkbox"/>	<input type="checkbox"/>
RMP	Įregistruotos mokėjimo paraiš...	22/0000001		2022-10-28	22/0001417	<input checked="" type="checkbox"/>	<input type="checkbox"/>	<input type="checkbox"/>
ŠAM.REG		1				<input checked="" type="checkbox"/>	<input type="checkbox"/>	<input type="checkbox"/>

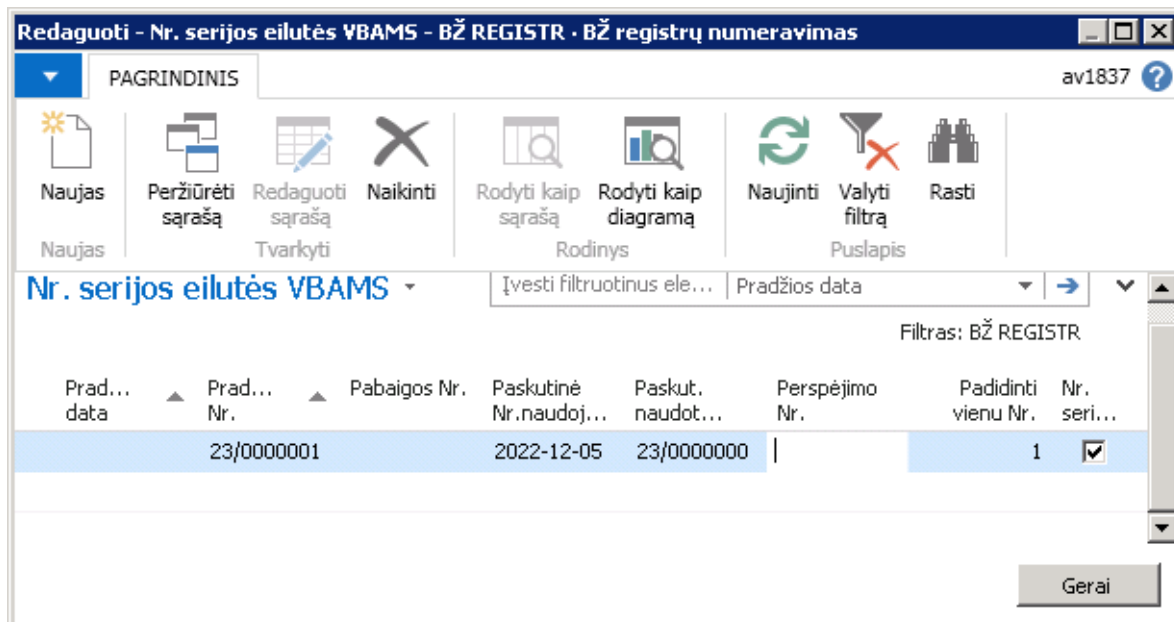
Atsidarys lapas *Nr. serijos eilutės VBAMS*:

Prad... data	Prad... Nr.	Pabaigos Nr.	Paskutinė Nr. naudo...	Paskut. naudot...	Perspėjimo Nr.	Padidinti vienu Nr.	Nr. seri...
	22/0000001		2022-12-05	22/0000005		1	<input checked="" type="checkbox"/>

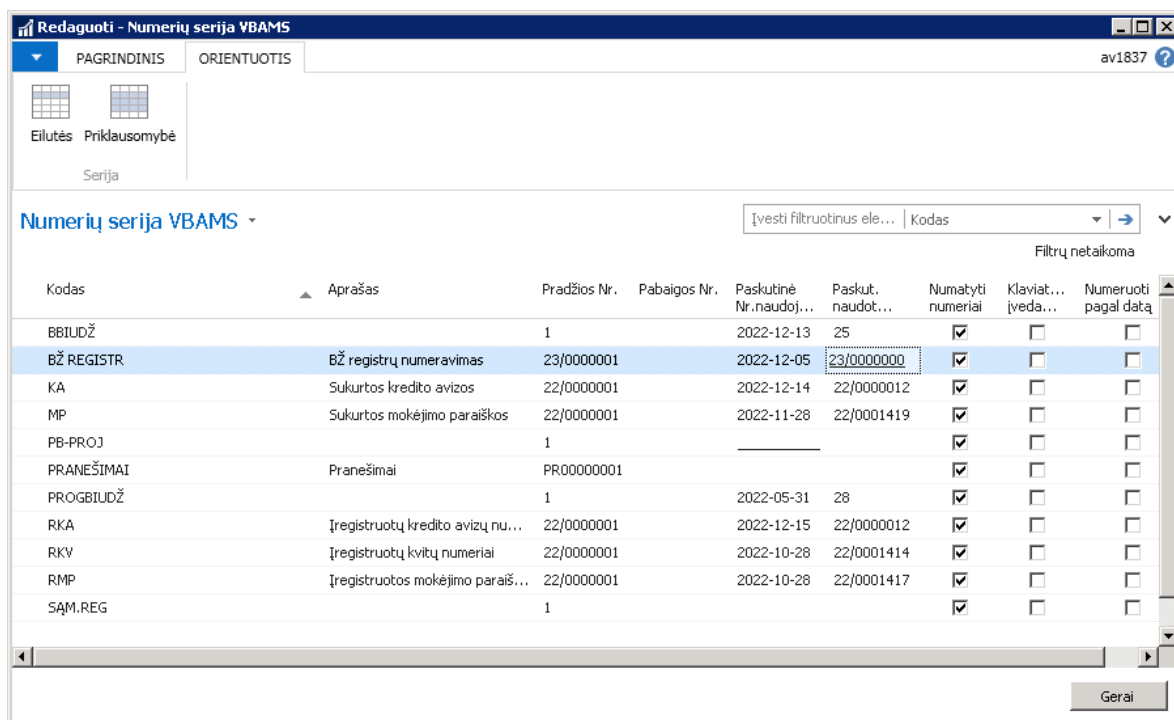
Lapo stulpelyje **Paskut. naudotas Nr.** (penktas stulpelis iš kairės) vietoje ten esančio numerio įrašykite **23/0000000** (23 - 2023 metų du paskutinieji skaičiai). Stulpelyje **Pradžios Nr.** buvęs numeris pasikeis į **23/0000001**.

Stulpelio **Paskutinė Nr. naudojimo data** bei kitų stulpelių, esančių lape, reikšmių nekeiskite.

Atlikus keitimą, lapas *Nr. serijos eilutės VBAMS* atrodys taip:



Lapą uždarykite paspaudę mygtuką **Gerai**. Pakeista eilutė atrodoys taip:



Tokiu būdu reikia pakoreguoti ir kitas reikalingas eilutes (KA, MP, RKA, RKV, RMP), esančias lapę *Numerių serija VBAMS*.

Atlikus pakeitimus, lapo *Numerių serija VBAMS* laukai bus užpildyti taip:

Redaguoti - Numerių serija VBAMS

PAGRINDINIS ORIENTUOTIS av1837 ?

Eilutės Priklausomybė Serija

Numerių serija VBAMS Kodas →

Filterių netaikoma

Kodas	Aprašas	Pradžios Nr.	Pabaigos Nr.	Paskutinė Nr.naudoj...	Paskut. naudot...	Numatyti numeriai	Klaviat... įveda...	Numeruoti pagal datą
BBIUDŽ		1		2022-12-13	25	<input checked="" type="checkbox"/>	<input type="checkbox"/>	<input type="checkbox"/>
BŽ REGISTR	BŽ registru numeravimas	23/0000001		2022-12-05	23/0000000	<input checked="" type="checkbox"/>	<input type="checkbox"/>	<input type="checkbox"/>
KA	Sukurtos kredito avizos	23/0000001		2022-12-14	23/0000000	<input checked="" type="checkbox"/>	<input type="checkbox"/>	<input type="checkbox"/>
MP	Sukurtos mokėjimo paraiškos	23/0000001		2022-11-28	23/0000000	<input checked="" type="checkbox"/>	<input type="checkbox"/>	<input type="checkbox"/>
PB-PROJ		1				<input checked="" type="checkbox"/>	<input type="checkbox"/>	<input type="checkbox"/>
PRANEŠIMAI	Pranešimai	PR00000001				<input checked="" type="checkbox"/>	<input type="checkbox"/>	<input type="checkbox"/>
PROGBIUDŽ		1		2022-05-31	28	<input checked="" type="checkbox"/>	<input type="checkbox"/>	<input type="checkbox"/>
RKA	Įregistruotų kredito avizų nu...	23/0000001		2022-12-15	23/0000000	<input checked="" type="checkbox"/>	<input type="checkbox"/>	<input type="checkbox"/>
RKV	Įregistruotų kvitų numeriai	23/0000001		2022-10-28	23/0000000	<input checked="" type="checkbox"/>	<input type="checkbox"/>	<input type="checkbox"/>
RMP	Įregistruotos mokėjimo paraiš...	23/0000001		2022-10-28	23/0000000	<input checked="" type="checkbox"/>	<input type="checkbox"/>	<input type="checkbox"/>
SAM.REG		1				<input checked="" type="checkbox"/>	<input type="checkbox"/>	<input type="checkbox"/>

Gerai

Pakeitę numeravimą, lapą *Numerių serija VBAMS* uždarykite paspaudę mygtuką **Gerai**.

Naudotojų, dirbančių FVAIS, dėmesiui. Jei manote, kad reikalinga, galite atlikti formuojamos VBAMS ataskaitos VBAMS MOK-01 numeravimo pakeitimą. Pasirinkite naršymo srities *Didžioji knyga* elementą *Didžiosios knygos nustatymai*. Skirtuke **VEIKSMAI** rinkitės komandą **Bendra** -> **Numerių serijos**.

PAGRINDINIS **VEIKSMAI**

DK nustatymas DK sąskaitos: rodomos/nerodomas Kontrolės kodai Nustatymų importas

Ataskaitiniai laikotarpiai Registravimo grupės Dimensijos

PVM laikotarpiai PVM registravimo grupės **Bendra**

Nustatymai

Sąskaitų planas

Bendrasis žurnalas

VBAMS Integraciniai žurnalai

Didžiosios knygos nustatymai

VSAFAS

Didžios

Standartinių tekstų kodai

Žurnalų šablonai

PVM ataskaitos šablonai

Valiutos

Šalys

Numerių serijos

Veiksm

Pagrindinis

VBAMS Finansai

VBAMS Pirkimai

VBAMS Sąmatos

VBAMS Biudžeto projektas

Importai-Eksportai

Didžioji Knyga

Pinių valdymas

Ataskaitos **VBAMS MOK-01** numeriui pakeisti suraskite numerių serijos kodą **MOK-01**, pasirinkite komandą **Eilutės** ir pagal aukščiau aprašytas taisykles pakoreguokite laukelį **Paskut. naudotas Nr.**

