

# **Valstybės biudžeto, apskaitos ir mokėjimų sistema**

## **Finansavimo sumų surinkimas ir perdavimas Biudžetinės įstaigos ir asignavimų valdytojo organizaciniai lygiai**

### **Naudotojo vadovas**

**Versija 1.6**

Informacinių technologijų departamento  
Valstybės biudžeto, apskaitos ir mokėjimų sistemos skyrius

## Turinys

1. Rankinis duomenų įvedimas .....	3
2. Duomenų surinkimas iš finansinių įrašų (VBAMS) .....	4
3. Duomenų surinkimas įstaigoms, dirbančioms FVAIS .....	5
4. Duomenų importas iš apskaitos sistemų .....	6
5. Ataskaitos „Pažyma dėl finansavimo sumų formavimas“ .....	9
6. Duomenų perdavimas .....	9

## Dokumento istorija

Versija	Data	Pakeitimai
1.0	2013-03-27	Sukurtas dokumentas
1.1	2017-07-26	Pakeitimai dėl perėjimo į NAV2017 versiją.
1.2	2019-04-05	Papildytas fin. sumų surinkimo iš FVAIS sk.
1.3	2020-02-05	Papildytas aprašymu dėl finansavimo sumų tipo „Kitos ilgalaikės“
1.4	2022-02-07	PRN_2099Ang
1.5	2022-10-10	PRN_20193, 2 sk.
1.6	2023-06-01	Pakeitimai dėl perėjimo į MS Dynamics 365 BC WEB

### Dokumento tikslas

Vadovaujantis 20-uoju VSAFAS „Finansavimo sumos“, viešojo sektoriaus subjektai turi teikti finansavimo sumų davėjui (Valstybės išdui) pažymą dėl finansavimo sumų.

**Informacijos įvedimas ir redagavimas, ženklvinimas, paieška, rūšiavimas, filtravimo sąlygų nurodymas, pasirinkties laukai ir kt. aprašyta " Susipažinimas su MS Dynamics 365 BC WEB aplinka " naudotojo vadove.**

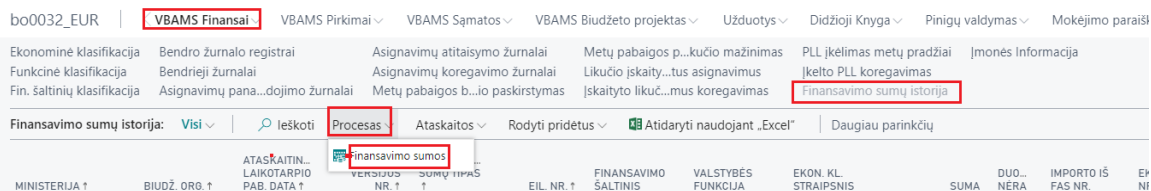
VBAMS aplinkoje (biudžetinės įstaigos ir asignavimų valdytojo lygiu) parengėme galimybę įvesti duomenis ir atspausdinti ataskaitą PAZYMA DĖL FINANSAVIMO SUMŲ.

Duomenų formavimo būdai:

- 1) rankinis;
- 2) iš VBAMS-inių finansinių įrašų (tik „Gautoms“, „Gautinoms“ sumoms, kitus duomenis įvedant rankiniu būdu);
- 3) įkėlimas iš DK sąskaitų (FVAIS įstaigoms);
- 4) importuojant iš savo apskaitos sistemų (FAS).

### 1. Rankinis duomenų įvedimas

Pasirinkite naršymo srities grupėje **VBAMS Finansai** elemento **Finansavimo sumų istorija** veiksmų juostos skirtuke **Procesas** komandą **Finansavimo sumos**:



Atsidariusiame lape **Finansavimo sumos**:

← FINANSAVIMO SUMOS

leškoti + Naujas Redaguoti sąrašą Naikinti Procesas Ataskaitos Rodyti pridėtus ...

Ataskaitinio laikotarpio pabaigos data .....

Versijos Nr. .... 0

FINANSA... SUMŲ TIPAS ↑	ATASKAI... LAIKOTA... PAB. DATA ↑	EIL. NR. ↑	FINANSAVI... ŠALTINIS	VALSTYBĖS FUNKCIJA	EKON. KL. STRAIPSNIS	SUMA	DU... NE...	IMPO... IŠ FA
<input type="text"/>		0				0,00	<input type="checkbox"/>	<input type="checkbox"/>

reikia įvesti visų tipų finansavimo sumas (Sukauptos, Kitos ilgalaikės, Gautinos, Gautos, Gražintinos, Sukauptos gražintinos).

Pirmiausiai lauke **Ataskaitinio laikotarpio pabaigos data** įveskite ketvirčio, kuriam bus teikiami duomenys, paskutinės dienos datą.

Lauke **Finansavimo sumų tipas** pasirinkite įvedamų duomenų tipą.

Lauko Ataskaitinio laikotarpio pab. data pildyti nereikia.

Lauko **Eil. Nr.** pildyti nereikia.

Laukuose **Finansavimo šaltinis**, **Valstybės funkcija**, **Ekon. kl. straipsnis** pasirinkite reikalingą kodą.

Lauke **Suma** įveskite reikalingą sumą.

Jeigu kuriam nors duomenų tipui neturite ką įvesti, tai reikia pažymėti lauką **Duomenų nėra**:

← FINANSAVIMO SUMOS NEJRAŠYTA

leškoti + Naujas Redaguoti sąrašą Naikinti Procesas Ataskaitos Rodyti pridėtus Atidaryti naudojant „Excel“ Daugiau parinkčių

Ataskaitinio laikotarpio pabaigos data ..... 2023-03-31

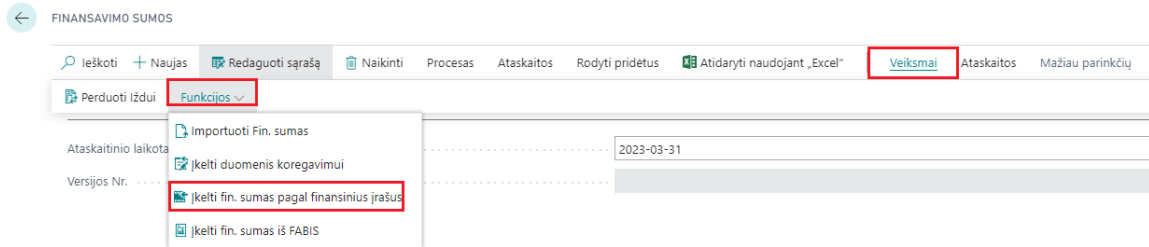
Versijos Nr. ....

FINANSAVIMO SUMŲ TIPAS	ATASKAITINIO LAIKOTARPIO PAB. DATA	EIL. NR.	FINANSAVIMO ŠALTINIS	VALSTYBĖS FUNKCIJA	EKON. KL. STRAIPSNIS ↑	SUMA	DUOMENŲ NERA	IMPORTO IŠ FA
Sukauptos		0				0,00	<input checked="" type="checkbox"/>	<input type="checkbox"/>

## 2. Duomenų surinkimas iš finansinių įrašų (VBAMS)

Pasirinkite naršymo srities grupės **VBAMS Finansai** elemento **Finansavimo sumų istorija** veiksmų juostos skirtuke **Procesas** komandą **Finansavimo sumos**.

„Gautas“ ir „Gautinas“ sumas galima įsikelti pasinaudojus automatine įkėlimo procedūra., pasirinkus lapo **Finansavimo sumos** veiksmų juostos skirtuke **Veiksmi** komandą **Funkcijos– Įkelti fin. sumas pagal finansinius įrašus**.



Atsidarys užklausa:

REDAGUOTI - ĮKELTI FIN. SUMAS PAGAL FINANSINIUS ĮRAŠUS ↗

**Parinktys**

Ataskaitinio laikotarpio paba...

Finansavimo šaltinio filtras

Parinkčių lauke **Ataskaitinio laikotarpio pabaigos data** bus užpildyta automatiškai iš lapo **Finansavimo sumos** įrašytos Ataskaitinio laikotarpio pabaigos datos lauko. **Finansavimo šaltinio filtras** laukelyje sistemos naudotojui pasiūlomas finansavimo šaltinių filtras 1. 1.1.1. 1..1. 3.9.9.99|1. 5.1.1. 1..1. 9.9.9.99|1. 4.3.1. 1..1.4.3.9.99

Užklauso lape pasirinkus mygtuką „Gerai“ bus suformuojami duomenys finansavimo sumų pažymai. Duomenys bus formuojami tik finansavimo sumų tipams „Gautinos“ ir „Gautos“.

„Gautos“ finansavimo sumos bus surenkamos pagal ataskaitos VBAMS Fin-27 8-ojo stulpelio formavimo logiką, išskyrus tai, kad nebus įtraukiami grąžinimai į Valstybės išdo sąskaitą.

„Gautinos“ sumos bus atrenkamos pagal ataskaitos VBAMS Fin-27 9-ojo stulpelio formavimo logiką.

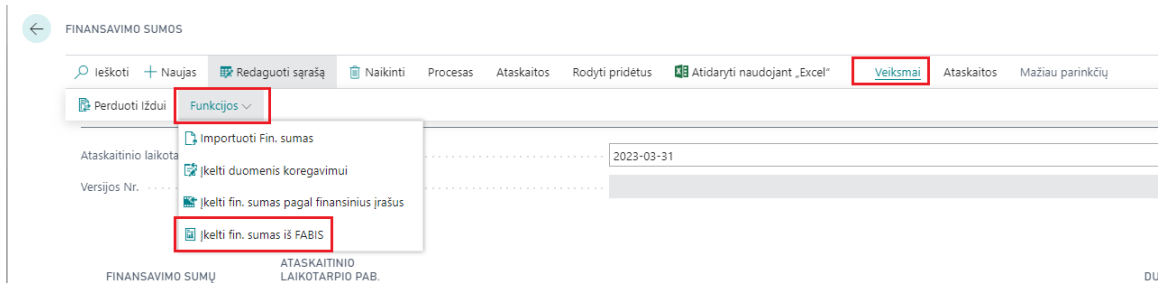
**Būtinai patikrinkite suformuotų duomenų teisingumą.** Eilutėse įvestas sumas galima koreguoti, įvesti naujas eilutes arba ištrinti įvestas.

Kitų tipų duomenis („Kitas ilgalaikes“, „Sukauptas“, „Grąžintinas“, „Sukauptas grąžintinas“) suveskite rankiniu būdu.

### 3. Duomenų surinkimas įstaigoms, dirbančioms FABIS

Pasirinkite naršymo srities grupės **VBAMS Finansai** elemento **Finansavimo sumų istorija** veiksmų juostos skirtuke **Procesas** komandą **Finansavimo sumos**.

Įstaigos, kurios dirba FVAIS sistemoje, gali pasinaudoti automatine duomenų surinkimo procedūra: pasirinkus lapo **Finansavimo sumos** veiksmų juostos skirtuke **Veiksmai** komandą **Funkcijos- Įkelti fin. sumas iš FABIS**.



Atsidarys užklauso langas:

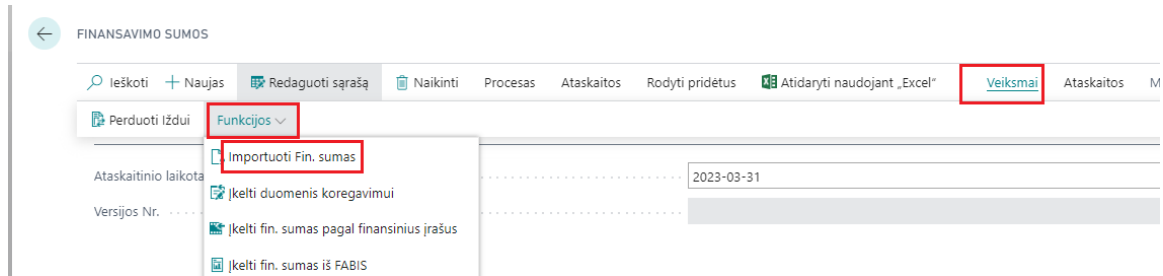
The image shows a dialog box titled 'REDAGUOTI - ĮKELTI FIN. SUMAS IŠ FABIS' (Edit - Load Financial Statements from FABIS). It has a close button in the top right corner. Below the title is a section 'Parinktys' (Options). The first option is 'Ataskaitinio laikotarpio pab...' (Reporting period end) with a value of '2023-06-01' and a calendar icon. Below this is a section 'NUSTATYMAS' (Settings) with several rows of input fields: 'Sukaupto finansavimo sąsk.' (Accumulated financial statement) with '2 2821\*|2 283\*', 'Kitų ilgalaikių gautinų sąsk.' (Other long-term receivables) with '1 63\*', 'Gautino finansavimo sąsk.' (Receivable financial statement) with '4 1\*', 'Gauto finansavimo sąsk.' (Received financial statement) with '4 2\*&\*1', 'Grąžintino finansavimo sąsk.' (Repayable financial statement) with '6 86\*', 'Sukaupto grąžintino finans...' (Accumulated repayable financial statement) with '6 951104|6 951124', and 'Finansavimo šaltinio filtras' (Financial statement filter) with '1. 1.1.1. 1..1. 3.9.9.99|1. 5.1.1. 1..1. 9.9. ...'. At the bottom of the dialog are three buttons: 'Grafikas...' (Chart...), 'Gerai' (OK), and 'Atšaukti' (Cancel).

Duomenys bus surenkami pagal nustatytus filtrus užklauso lango eilutėse (dėl filtrų nustatymo teisingumo dar yra neišspręstų klausimų, todėl **būtinai patikrinkite suformuotų duomenų teisingumą**). Nuspaudus „Gerai“, bus suformuoti duomenys finansavimo sumų pažymai. Eilutėse įvestas sumas galima koreguoti, įvesti naujas eilutes, ištrinti.

#### 4. Duomenų importas iš apskaitos sistemų

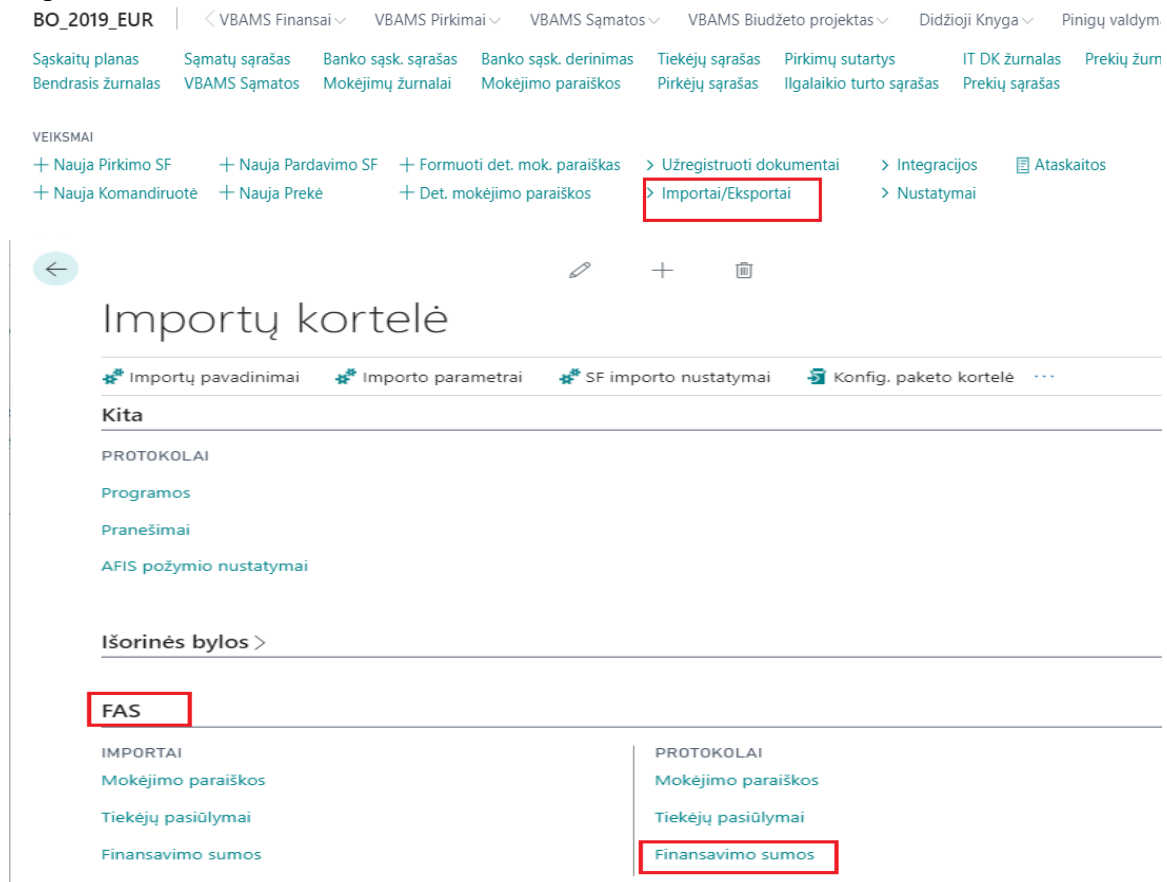
Pasirinkite naršymo srities grupės **VBAMS Finansai** elemento **Finansavimo sumų istorija** veiksmų juostos skirtuke **Procesas** komandą **Finansavimo sumos**.

Finansavimo sumų importo iš FAS funkcija iškviečiama lapo - **Finansavimo sumos** veiksmų juostos skirtuke **Veiksmai**, pasirinkus komandą **Funkcijos- Importuoti Fin. sumas**.



Atlikus importą, lentelė Finansavimo sumos bus užpildyta importuotais duomenimis. Toliau atlikite tuos pačius veiksmus, kaip aprašyta nuo 5 skyriaus.

Visi Finansavimo sumų funkcijos importo protokolai saugomi prie VBAMS duomenų importo protokolų, juos rasite, pasirinkę naršymo srities grupės **Importai-Eksportai** Importo kortelės skirtuke **FAS**:



Importo funkcijos parametrai nurodomi analogiškai, kaip ir kitų VBAMS importų, pasirinkus naršymo srities grupės **Importai-Eksportai** Importo kortelės skirtuką **Importo parametrai**. Importo parametrų lape reikės nurodyti Kodą „FAS.FIN.S“ ir kelią, kuriame bus saugomos importo bylos. Importo bylos formatas bus txt. Importo byla

turi būti sukurta naudojant Windows-1257 koduotę. Importo bylos pavadinimas turės būti 00000000.FFIN, kur 00000000 bylos eilės numeris pradedamas numeruoti nuo 1. Kiekvienas įrašas pradedamas naujoje eilutėje. Įrašas (eilutė) baigiama simboliu ASCII13, ASCII 10 (CR/LF). Kiekvienas importo bylos laukas turi būti atskiriamas skyrikliu ASCII 124 simbolis „|“

Žemiau esančioje lentelėje pateikiama Finansavimo sumų importo bylos struktūra.

Lauko Nr.	Lauko tipas	Lauko aprašymas
1.	Integer	Laukelyje nurodomas eilutės numeris. Kiekvienam finansavimo sumų tipui numeracija turi būti pradedama nuo 1.
2.	Date	Laukelyje nurodoma Ataskaitinio laikotarpio pabaigos data. Pildoma paskutinė ketvirčio diena už kurį pateikiami duomenys. Data turi būti formuojama MMMM.NN.DD formatu, kur MMMM – metai, NN – mėnuo, DD – diena.
3.	Integer	Laukelyje nurodomas skaičius priklausomai nuo to kokio tipo finansavimo sumos yra pateikiamos. 1 – Nurodomas, jei eilutėje pateikiamos „Sukauptos finansavimo pajamų sumos ataskaitinio laikotarpio pabaigoje“ 2 - Nurodomas, jei eilutėje pateikiamos „Gautinų finansavimo sumų likutis ataskaitinio laikotarpio pabaigoje“ 3 - Nurodomas, jei eilutėje pateikiama „Per ataskaitinį laikotarpį gautos finansavimo sumos“. 4 - Nurodomas, jei eilutėje pateikiamos „Gražintinos finansavimo sumos ataskaitinio laikotarpio pabaigoje“ 5 - Nurodomas, jei eilutėje pateikiamos „Sukauptos gražintinos finansavimo sumos ataskaitinio laikotarpio pabaigoje“ 6 - Nurodomas, jei eilutėje pateikiamos „Kitos ilgalaikės“ finansavimo sumos ataskaitinio laikotarpio pabaigoje“.
4.	Code 20	Laukelyje nurodomas finansavimo šaltinis. Finansavimo šaltinio kodo struktūra turi atitikti VBAMS naudojamo finansavimo šaltinio kodo struktūrą. Finansavimo šaltinis importo byloje turi būti tik detalus.
5.	Code 20	Laukelyje nurodoma valstybės funkcija. Valstybės funkcijos kodo struktūra turi atitikti VBAMS naudojamo valstybės funkcijos kodo struktūrą. Importo byloje valstybės funkcija turi būti tik detali.
6.	Code 20	Laukelyje nurodomas Ekonominės klasifikacijos straipsnis. Ekonominės klasifikacijos straipsnio kodo struktūra turi atitikti VBAMS naudojamo Ekonominės klasifikacijos straipsnio struktūrą. Importo byloje ekonominė klasifikacija turi būti tik detali.
7.	Decimal	Nurodoma suma. Dešimtainių skyrikliui naudoti kablelį. Tūkstančio skyriklio nėra. Pvz., 123865,16
8.		Rezervinis. Laukas nepildomas.
9.		Rezervinis. Laukas nepildomas.
10.		Rezervinis. Laukas nepildomas.
11.		Rezervinis. Laukas nepildomas.



## 5. Ataskaitos „Pažyma dėl finansavimo sumų formavimas“


Suvedus duomenis, galima atspausdinti ataskaitą „Pažyma dėl finansavimo sumų“. Rinkitės lapo **Finansavimo sumos** veiksmų juostos skirtuke **Ataskaitos** komandą - **Spausdinti pažymą**.

FINANSAVIMO SUMŲ TIPAS ↑	ATASKAITINIO LAIKOTARPIO PAB. DATA ↑	EIL. NR. ↑	FINANSAVIMO ŠALTINIS	VALSTYBĖS FUNKCIJA	EKON. KL. STRAIPSNIS	SUMA	DUOM. NĖRA	IMPORTO IŠ FAS NR.
Sukauptos	2023-03-31	1				0,00	<input checked="" type="checkbox"/>	

## 6. Duomenų perdavimas

Jeigu duomenys teisingi, spauskite lapo **Finansavimo sumos** veiksmų juostos skirtuke **Veiksmai** komandą - **Perduoti Išdui**.

Gausite pranešimą:

 Ar lange "Finansavimo sumos" informaciją apie finansavimo sumas yra teisinga ir informacijos teisingumą patvirtinate parašu atspausdintoje ataskaitoje "PAŽYMA DĖL FINANSAVIMO SUMŲ"?

Jei spausite **Taip**, duomenys bus perduoti iš biudžetinės įstaigos į ministerijos organizacinį lygį bei įrašytos finansavimo sumų istorijos lentelėje.

Ministerijos bei asignavimų valdytojo lygiuose šie duomenys turi būti eksportuojami į išdo organizacinį lygį. Pagrindiniame įstaigos lange rinkitės **Importai-Eksportai Eksportų kortelė**:

min12 | VBAMS Organizacijos ▾ | VBAMS Finansai ▾ | VBAMS Pirkimai ▾ | VBAMS Sąmatos ▾ | VBAMS

VEIKSMAI

- > Importai/Eksportai
- > Nustatymai
- Ataskaitos

- Duomenų srautai
- Importų kortelė
- Eksportų kortelė

## Eksportų kortelė

⚙️ Eksportų pavadinimai
⚙️ Eksporto parametrai

ES struktūrinės paramos biudžetai - j Iždą	Lėšų netink. finan. PVM biudžetai - j Ižd
Išlaidų darbo užmokesčiui (B-2) biudžetai - j Iždą	Pajamų įmokų biudžetai - j Iždą
	ES struktūrinės paramos biudžetai - j Ižd
	Išlaidų darbo užmokesčiui (B-2) biudžet

**Kita**

<p>EKSPORTAI</p> <ul style="list-style-type: none"> <li>Specialūs</li> <li>Prognozės</li> <li>Programos (ASCII)</li> <li>Finansav. sumos</li> </ul>	<p>PROTOKOLAI</p> <ul style="list-style-type: none"> <li>Programos į BO</li> <li>Pranešimai</li> <li>Perkeltų likučių datos</li> <li>Įmonės komentarai</li> <li>Prognozės dienomis</li> <li>Finansav. sumos</li> </ul>
---	--

Jeigu po perdavimo išdui, reikia tikslinti perduotus duomenis, rinkitės: **Finansavimo sumos**:

bo0032\_EUR | **VBAMS Finansai** ▾ | VBAMS Pirkimai ▾ | VBAMS Sąmatos ▾ | VBAMS Biudžeto projektas ▾ | Užduotys ▾ | Didžioji knyga ▾ | Pinigų valdymas ▾ | Mok >

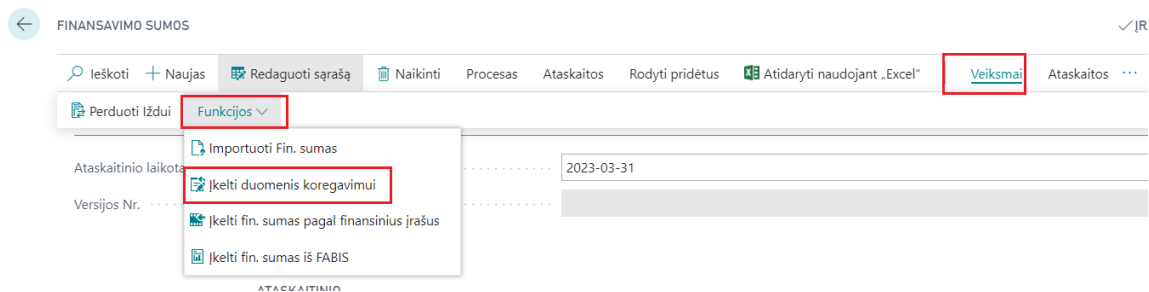
Ekonominė klasifikacija	Bendro žurnalų registrai	Asignavimų atitaisymo žurnalai	Metų pabaigos p...kučio mažinimas	PLL įkėlimas metų pradžiai	Įmonės Info
< Funkcinė klasifikacija	Bendrieji žurnalai	Asignavimų koregavimo žurnalai	Likučio įskaityt...tus asignavimus	Įkelto PLL koregavimas	> ⚙️
Fin. šaltinių klasifikacija	Asignavimų pana...dojimo žurnalai	Metų pabaigos b...io paskirstymas	Įskaityto likuč...mus koregavimas	<b>Finansavimo sumų istorija</b>	

Finansavimo sumų istorija: **Visi** ▾ | Ieškoti | **Procesas** ▾ | Ataskaitos ▾ | Rodyti pridėtus ▾ | Atidaryti naudojant „Excel“ | Ataskaitos ▾ | ... | 🔍 | ☰ | ↗

ATASKAIT...  
LIKUČIAI

**Finansavimo sumos**

veiksmų juostos skirtuke **Veiksmai -Funkcijos - Įkelti duomenis koregavimui**.



Įkeltus duomenis galite pakoreguoti ir pakartotinai perduoti išdui.