

Valstybės biudžeto, apskaitos ir mokėjimų sistema

Pažymos apie biudžeto asignavimų pakeitimus rengiant teisės akto projektą įvedimas

Vartotojo vadovas

Versija 1.3

Informacinių technologijų departamento
Valstybės biudžeto, apskaitos ir mokėjimų sistemos skyrius

Turinys

1. PR pasiūlymų numerių serijos sukūrimas	3
2. PR biudžeto pasiūlymo sukūrimas	5
3. PR biudžeto pasiūlymo nustatymų įvedimas	6
4. PR biudžeto pasiūlymo įvedimas/detalizavimas	7
5. Pažymos apie biudžeto asignavimų pakeitimus rengiant teisės akto projektą spausdinimas ...	10
6. PR biudžeto pasiūlymo perdavimas į išdo organizacinį lygį	11

Dokumento istorija

Versija	Data	Pakeitimai
1.0	2019-08-20	Sukurtas dokumentas (PRN_16491Ang)
1.1	2021-10-12	PRN_210002Ang Pagal priemones
1.2	2022-10-07	PRN_210104Ang panaikinta pagrindinių rodiklių pasiūlymų kontrolė pagal „Pakeitimų turinį“ 2 sk.
1.3	2023-06-01	Pakeitimai dėl perėjimo į MS Dynamics 365 BC WEB

Informacijos įvedimas ir redagavimas, ženklinimas, paieška, rūšiavimas, filtravimo sąlygų nurodymas, pasirinkties laukai ir kt. aprašyta " Susipažinimas su MS Dynamics 365 BC WEB aplinka" naudotojo vadove.

Naudoti sutrumpinimai:

PR biudžetas – Pagrindinių rodiklių biudžetas

PR biudžeto pasiūlymas – Pagrindinių rodiklių biudžeto pasiūlymas

Dokumento tikslas

Rengiant biudžeto projektą, kai LRV priima sprendimą keisti asignavimų valdytojų asignavimus, asignavimų valdytojas sukuria pasiūlymą, kuriame nurodytą sumą priskiria priemonei, finansavimo šaltiniui, išskaido pagal funkcijinę ir ekonominę klasifikaciją. Šiame vadove aprašyta PR biudžeto pasiūlymo sukūrimas, duomenų įvedimas, perdavimas į išdo organizacinį lygį.

1. PR pasiūlymų numerių serijos sukūrimas

Šiame skyriuje aprašytas darbas atliekamas sistemoje tik vieną kartą (kasmet kartoti jos nereikia). Pasirinkite „VBAMS sąmatos“/ „Biudžetai“/ „Orientuotis“, grupėje „Nustatymai“/“Biudžetai“:

The screenshot shows the VBAMS system interface. The navigation path is highlighted with red boxes: 'VBAMS Sąmatos' in the top menu, 'Biudžetai' in the left sidebar, 'Orientuotis' in the top navigation bar, and 'Biudžetai' in the 'Nustatymai' (Settings) dropdown menu. The main content area displays a table with columns: PAVADINIMAS, METAI ↑, AKTYVUS, PARENGT..., KONTROLL..., PRELIMIN... BIUDŽETAS, PASIKEITĖ, and BIUDŽ KONTF PRINC. The table contains two rows: 'FIN.AKT98' and 'KONTROL98', both for the year 1998. The 'FIN.AKT98' row has a checked box in the 'AKTYVUS' column and a checked box in the 'PASIKEITĖ' column. The 'KONTROL98' row has a checked box in the 'KONTROLL...' column.



✓ ĮRAŠYTA



Biudžetų nustatymas

Rodyti pridėtus

Bendra

Pagr. rodiklių numeriai

Nebudž. lėšų pasiūl. ...

Bendr. biudžetų nume...

Biudž.pasiūl. nulinis

Pagr. rodiklių pasiūly...

Lauke „Pagr. rodiklių pasiūlymų numeriai“ spauskite rodyklę ir rinkitės „Naujas“. Atsidarys sąrašas:

leškoti + Naujas Redaguoti sąrašą Naikinti Rodyti pridėtus Atidaryti naudojant „Excel“ Daugiau parinkčių

PASIRINKTI - NUMERIŲ SERIJA VBAMS + Naujas

KODAS ↑	APRAŠAS	PRADŽIOS NR.	PABAIGOS NR.	PASKUTINĖ NR.NAUDOJ... DATA	PASKUT. NAUDOTAS NR.	NU... NU...	KLA... JVE... NU...	NU... PAG... DATA
* <input type="text"/>						<input type="checkbox"/>	<input type="checkbox"/>	<input type="checkbox"/>
BBIUDŽ		1	-	2023-05-04	350	<input checked="" type="checkbox"/>	<input type="checkbox"/>	<input type="checkbox"/>
PB-PROJ		1	-	2005-04-29	1	<input checked="" type="checkbox"/>	<input type="checkbox"/>	<input type="checkbox"/>
PRBIUDŽ		1	-	-	-	<input checked="" type="checkbox"/>	<input type="checkbox"/>	<input type="checkbox"/>
PROGBIUDŽ		1	-	2023-04-13	183	<input checked="" type="checkbox"/>	<input type="checkbox"/>	<input type="checkbox"/>
PRPS	Pagrinių rodiklių pasiūlymas	1	-	2023-03-30	17	<input checked="" type="checkbox"/>	<input type="checkbox"/>	<input type="checkbox"/>
ŠAM.REG		1	-	2005-04-26	8	<input checked="" type="checkbox"/>	<input type="checkbox"/>	<input type="checkbox"/>
						<input type="checkbox"/>	<input type="checkbox"/>	<input type="checkbox"/>

Gera!

Atšaukti

Naują eilutę užpildykite taip:

Lauke „Kodas“ įrašykite PRPS,

Lauke „Aprašas“ įrašykite „Pagrindinių rodiklių pasiūlymas“,

Lauke „Numatyti numeriai“ uždėkite „varnelę“:

PASIRINKTI - NUMERIŲ SERIJA VBAMS + Naujas

KODAS ↑	APRAŠAS	PRADŽIOS NR.	PABAIGOS NR.	PASKUTINĖ NR.NAUDOJ... DATA	PASKUT. NAUDOTAS NR.	NU... NU...	KLA... ĮVE... NU...	NU... PAG... DATA
PRPS.	Pagrindinių rodiklių pasiūly...	-	-	-	-	<input checked="" type="checkbox"/>	<input type="checkbox"/>	<input type="checkbox"/>
BBIUDZ		1	-	2023-05-04	350	<input checked="" type="checkbox"/>	<input type="checkbox"/>	<input type="checkbox"/>
PB-PROJ		1	-	2005-04-29	1	<input checked="" type="checkbox"/>	<input type="checkbox"/>	<input type="checkbox"/>

Užpildę eilutę, skirtuke ORIENTUOTIS pasirinkite komandą „Eilutės“:

leškoti + Naujas Redaguoti sąrašą Naikinti Rodyti pridėtus Atidaryti naudojant „Excel“ **Orientuotis** Mažiau parinkčių

Serija ▾

Eilutės

Priklausomybė

KODAS ↑	APRAŠAS	PRADŽIOS NR.	PABAIGOS NR.	PASKUT. NR.NAL
PRPS.	Pagrindinių rodiklių pasiūlymas	-	-	-

Lauke „Pradžios Nr.“ įveskite reikšmę 1 ir uždarykite langus.

2. PR biudžeto pasiūlymo sukūrimas

„Pagr. rodiklių pasiūlymai“ lange (VBAMS Sąmatos/Pagr. rodiklių pasiūlymai) veiksmų srityje pasirinkus komandą „Naujas“

min12 | VBAMS Organizacijos ▾ VBAMS Finansai ▾ VBAMS Pirkimai ▾ **VBAMS Sąmatos** ▾ VBAMS Biudžeto projektas ▾ FABIS nustatymai ▾ Administr

Pagr. rodikliai **Pagr. rodiklių pasiūlymai** Biudžetai Pasiūlymai Darbinės lentelės Išlaidos darbo ...mokesčiui (B-2) Nuliniai biudžetai Programos

Pagr. rodiklių pasiūlymai: Visi ▾ | leškoti Naujas ▾ Naikinti Procesas ▾ Ataskaitos ▾ Rodyti pridėtus ▾ Atidaryti naudojant „Excel“ | Veiks

PAVADINI... ↑ METAI BIUDŽETO TIPAS SUMA DETALOM... PAKINČAS PAKEITIMŲ PAGRINDO APRAŠAS PAKEITIMŲ TURINYS PAKEITIMŲ TURINIO APRAŠAS PAS... NAUDOT... ID ▾

2022_PR000... 2022 PR pasiūlymas 1000.0 TA D VBAMS

2022_PR000... 2022 PR pasiūlymas 1000.0 TA D VBAMS

atveriamas „PR pasiūlymo kūrimas“ langas:



Metai	<input type="text" value=""/>	...
Pakeitimų pagrindas	TA	▼
Programos detalumas	V	▼
Ekon. klas. detalumas	Suminis	▼
Sumos detalumas	1000.0	▼

Gerai

Atšaukti

„PR pasiūlymo kūrimas“ lape reikia nurodyti pasiūlymo **Metus**, pasirinkti **Pakeitimų pagrindą** iš *TA- teisės aktas, SN- LRS narių siūlymas, LRV-LRV siūlymas, KT- kitos priežastys* verčių. **Sumos detalumą** palikite *1000.0* Nuspaudus **Gerai**, bus sukurtas PR biudžeto pasiūlymas.

PR pasiūlymo pavadinimas formuojamas iš PR pasiūlymo metų ir PR pasiūlymo Nr. serijos. PR pasiūlymas bus sukuriamas tokiu detalumu: funkcija – detali, programa –V, Finansavimo šaltinis – detalus, ekon. klas. –detali.

3. PR biudžeto pasiūlymo nustatymų įvedimas

„Pagr. rodiklių pasiūlymai“ lange (**VBAMS Sąmatos/Pagr. rodiklių pasiūlymai**) skirtuke PROCESAS pasirinkus komandą „Nustatymai“, bus atveriamas „Pagr. rodiklių pasiūlymo nustatymai“ langas:

The screenshot shows the VBAMS software interface. At the top, there are navigation tabs: min12, VBAMS Organizacijos, VBAMS Finansai, VBAMS Pirkimai, **VBAMS Sąmatos**, and VBAMS Biudžeto projek. Below these are sub-tabs: Pagr. rodikliai, **Pagr. rodiklių pasiūlymai**, Biudžetai, Pasiūlymai, Darbinės lentelės, Išlaidos darbo ...mokesčiui (B-2), and Nulinis. A secondary menu bar contains: Pagr. rodiklių pasiūlymai: Visi, Ieškoti, Naujas, Naikinti, **Procesas**, Ataskaitos, and Rodyti pridėtus. At the bottom, a table header is visible with columns: PAVADINI..., METAI, BIUDŽETO TIPAS, SUMOS DETALUM..., PAKEITIMŲ PAGRINDAS, and PAKEITI. The 'Nustatymai' button is highlighted with a red box.

**Bendra**

Pakeitimų pagrindas ... TA Pakeitimų pagrindo...

Operacijos tipas Įvedimas

Detalumas

Func. kl. Detalus Fin. šaltinis Detalus

Programa V Ekon. kl. Detalus

Uždaryti

„Pagr. rodiklių pasiūlymo nustatymai“ lange galima įvesti/keisti/naikinti „Pakeitimų pagrindo aprašas“ laukelio reikšmes.

Jeigu sukūrus biudžetą arba jau ir įvedus sumas, paaiškėtų, kad neteisingai nurodėte Pakeitimų pagrindą jį galima pakeisti skirtuke VEIKSMAI pasirinkus komandą „Keisti pakeitimų pagrindą ir turinį“:

The screenshot shows the VBAMS system navigation menu. The 'VBAMS Sąmatos' menu is highlighted. Under it, 'Pagr. rodiklių pasiūlymai' is selected. The 'Veiksmai' menu is also highlighted, and the option 'Keisti pakeitimų pagrindą ir turinį' is visible in the dropdown menu.

„Varnele“ pažymėkite, kad norite keisti pakeitimų pagrindą ir tada laukelyje „Naujas pakeitimų pagrindas“ iš atsidariusio sąrašo pasirinkite reikalingą reikšmę.

4. PR biudžeto pasiūlymo įvedimas/detalizavimas

„Pagr. rodiklių pasiūlymai“ lange (VBAMS Sąmatos/Pagr. rodiklių pasiūlymai) veiksmų srities skirtuke PROCESAS pasirinkus komandą „Įvesti sumas“:

The screenshot shows the VBAMS system interface with the 'Procesas' menu highlighted. The 'Įvesti sumas' option is visible in the dropdown menu. Below the menu, a table is visible with columns for 'PAVADINIM...', 'METAI', 'BIUDŽETO TIPAS', 'SUMOS DETALUMAS', and 'PAKEITIMŲ PAGRINDAS'. The first row shows '2022_PRP000...' with a value of '1000.0' and 'TA' in the 'PAKEITIMŲ PAGRINDAS' column.

atveriamas „Pagrindinių rodiklių įvedimas“ langas:

Tikrinti sumas Naikinti Atidaryti naudojant „Excel“

REDAGUOTI - PAGRINDINIŲ RODIKLIŲ PASIŪYMO ĮVEDIMAS

Pavadinimas 2024_PRP0000001

Metai 2024

Pakeitimų pagrindas TA

Programos filtras

Sumos tūkstančiais eurų

FUNKC. KLAS. ↑	PROGRAMA	FINANSAVIMO ŠALTINIS ↑	EKON. KLAS. ↑	2024 M. SUMA	2025 M. SUMA	2026 M. SUMA
* ...	*	*	*			

METAI

METAI	SUMA IŠ VISO
2024	
2025	
2026	

Uždaryti

„Pagrindinių rodiklių įvedimas“ lange reikės nurodyti:

- Funkcinės klasifikacijos kodą,
- Priemonės kodą,
- Finansavimo šaltinio kodą,
- Ekonominės klasifikacijos kodą,
- N-ųjų metų sumą (kur n – PR pasiūlymo metai),
- n+1-ųjų metų sumą (kur n – PR pasiūlymo metai),
- n+2-ųjų metų sumą (kur n – PR pasiūlymo metai).

Sumos įvedamos tūkstančiais su vienu ženklu po kablelio detalumu.

Duomenų įvedimo pavyzdys:

REDAGUOTI - PAGRINDINIŲ RODIKLIŲ PASIŪYMO ĮVEDIMAS

Pavadinimas: 2022_PRP0000011

Metai: 2022

Pakeitimų pagrindas: TA

Programos filtras: ...

Sumos tūkstančiais eurų

FUNKC. KLAS. ↑	PROGRAMA	FINANSAVIMO ŠALTINIS ↑	EKON. KLAS. ↑	2022 M. SUMA	2023 M. SUMA	2024 M. SUMA
01.01.01.01	04 001 08 05 01	1. 1.1.1. 1	2. 1. 1. 0. 0.00	11	22	33
01.01.01.01	04 001 08 05 01	1. 1.1.1. 1	2. 1. 1. 1. 1.01	11	22	33
01.01.01.01	04 001 08 05 01	1. 1.1.1. 1	2. 1. 2. 0. 0.00	44	55	66
01.01.01.01	04 001 08 05 01	1. 1.1.1. 1	2. 2. 1. 1. 1.06	44	55	66

METAI	SUMA IŠ VISO
2022	55
2023	77
2024	99

Uždaryti

Langas uždaromas nuspaudus mygtuką **Uždaryti**.

Kartais gali būti patogų pasinaudoti komanda **“Kopijuoti iš Pagr. Rodiklių pasiūlymo”**. P.vz. reikia įvesti naują pasiūlymą, kuris yra su panašiomis arba tokiomis pat eilutėmis, kaip anksčiau jau perduotas į išdą. Tada ant naujai sukurto biudžeto statykite kursorių ir skirtuke PROCESAS pasirinkite komandą **Kopijuoti iš Pagr. Rodiklių pasiūlymo”**:

min12 | VBAMS Organizacijos | VBAMS Finansai | VBAMS Pirkimai | **VBAMS Sąmatos** | VBAMS Biudžeto projektas | FABIS

Pagr. rodikliai | **Pagr. rodiklių pasiūlymai** | Biudžetai | Pasiūlymai | Darbinės lentelės | Išlaidos darbo ...mokesčiui (B-2) | Nuliniai biudžetai | P

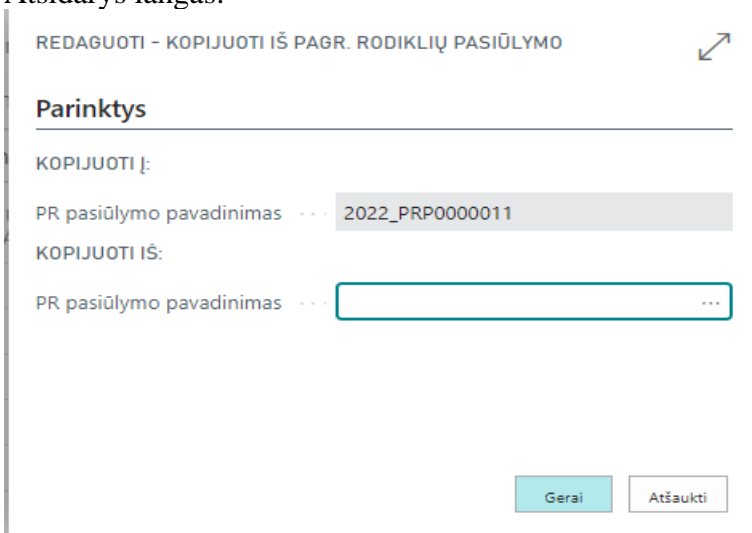
Pagr. rodiklių pasiūlymai: Visi | Ieškoti | Naujas | Naikinti | **Procesas** | Ataskaitos | Rodyti pridėtus | Atidaryti na

PAVADINIM... ↓	METAI	BIUDŽETO TIPAS	SUMOS DETALUMAS	PAKEITIMŲ PAGRINDAS	PAKEITIMŲ TURINYS	PAKEITIMŲ TURI
2024_PRP000...	2024	PR pasiūlymas	1000.0	TA		
2024_PRP000...	2024	PR pasiūlymas	1000.0	TA		
2023_PRP000...	2023	PR pasiūlymas	1000.0	TA		
2023_PRP000...	2023	PR pasiūlymas	1000.0	TA		

Procesas dropdown menu:

- Nustatymai
- Įvesti sumas
- Perduoti į Išdą
- Kopijuoti iš Pagr. rodiklių pasiūlymo**
- Kopijuoti iš Kontr. sąmatos

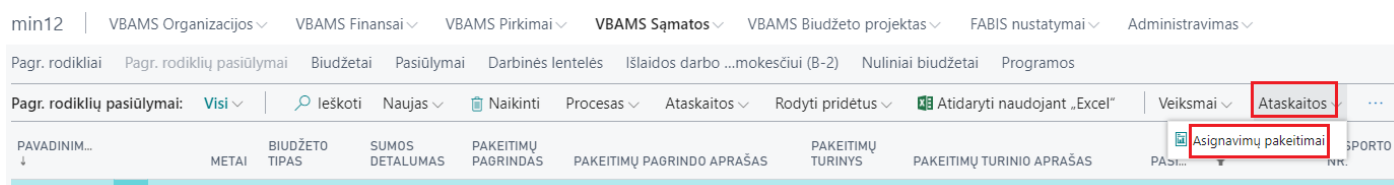
Atsidarys langas:



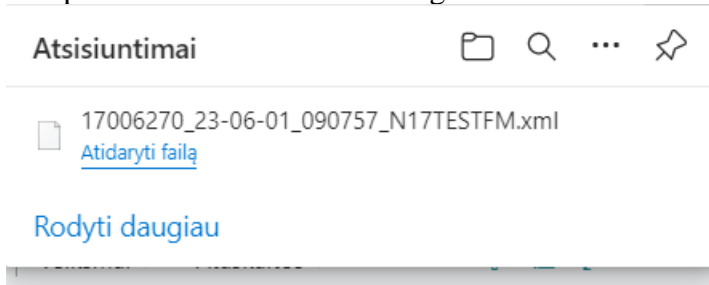
Lauke “Kopijuoti iš: PR pasiūlymo pavadinimas” pasirinkite biudžetą, iš kurio norite nukopijuoti duomenis ir spauskite “Gerai”. Į PR biudžeto pasiūlymą bus nukopijuotos pasirinkto biudžeto eilutės (be sumų). Atsidarius biudžetą (komanda “**Įvesti sumas**”), galite pakoreguoti pasirinktas eilutes (ištrinti nereikalingas, įvesti naujas, įvesti sumas jose).

5. Pažymos apie biudžeto asignavimų pakeitimus rengiant teisės akto projektą spausdinimas

Lange “*Pagr. Rodiklių pasiūlymai*” (“VBAMS Sąmatos”\“Pagr. Rodiklių pasiūlymai”) skirtuke **ATASKAITOS** spauskite komandą “**Asignavimų pakeitimai**” (kursorius turi stovėti biudžeto, kurio duomenis reikia atspausdinti, eilutėje):



Atsidarys užklauso langas, kuriame užpildę reikiamus laukus, spauskite **Gerai**. Ataskaita bus suformuota kompiuterio Atsisiuntimai kataloge:



6. PR biudžeto pasiūlymo perdavimas į išdo organizacinį lygį

Lange **“Pagr. Rodiklių pasiūlymai”** (**“VBAMS Sąmatos”** \ **“Pagr. Rodiklių pasiūlymai”**) statykite kursorių PR biudžeto pasiūlymo, kurį reikia perduoti į išdo organizacinį lygį, eilutėje ir spauskite komandą **“Perduoti į išdą”**

min12 | VBAMS Organizacijos | VBAMS Finansai | VBAMS Pirkimai | **VBAMS Sąmatos** | VBAMS Biudžeto projektas | FABIS nustatymai | Administravimas

Pagr. rodikliai | **Pagr. rodiklių pasiūlymai** | Biudžetai | Pasiūlymai | Darbinės lentelės | Išlaidos darbo ...mokesčiui (B-2) | Nuliniai biudžetai | Programos

Pagr. rodiklių pasiūlymai: Visi | leškoti | Naujas | Naikinti | Procesas | Ataskaitos | Rodyti pridėtus | Atidaryti naudojant „Excel“ | **Veiksmai** | Ataskaitos

PAVADINIM...	METAI	BIUDŽETO TIPAS	SUMOS DETALUMAS	PAKEITIMŲ PAGRINDAS	PAKEITIMŲ PAGRINDO APRAŠAS	PAKEITIMŲ TURINYS	PAKEITIMŲ TURINIO APRAŠAS	PAISI...	NAUDOTOJO ID	EKSPORTO NR.	EKSPORTO DATA
2022_PRP000...	2022	PR pasiūlymas	1000.0	TA		D		<input type="checkbox"/>	VBAMS\N17TES...	00000005	2022-09-13
2022_PRP000...	2022	PR pasiūlymas	1000.0	TA		D		<input type="checkbox"/>	VBAMS\N17TES...	00000009	2023-06-01

Gausite pranešimą:



PR pasiūlymas 2022_PRP0000011 į išdo org. lygį perduotas sėkmingai!

Gerai

O PR biudžeto pasiūlymo eilutėje bus užpildyta perdavimo data:

min12 | VBAMS Organizacijos | VBAMS Finansai | VBAMS Pirkimai | **VBAMS Sąmatos** | VBAMS Biudžeto projektas | FABIS nustatymai | Administravimas

Pagr. rodikliai | **Pagr. rodiklių pasiūlymai** | Biudžetai | Pasiūlymai | Darbinės lentelės | Išlaidos darbo ...mokesčiui (B-2) | Nuliniai biudžetai | Programos

Pagr. rodiklių pasiūlymai: Visi | leškoti | Naujas | Naikinti | Procesas | Ataskaitos | Rodyti pridėtus | Atidaryti naudojant „Excel“ | Veiksmai | Ataskaitos

PAVADINIM...	METAI	BIUDŽETO TIPAS	SUMOS DETALUMAS	PAKEITIMŲ PAGRINDAS	PAKEITIMŲ PAGRINDO APRAŠAS	PAKEITIMŲ TURINYS	PAKEITIMŲ TURINIO APRAŠAS	PAISI...	NAUDOTOJO ID	EKSPORTO NR.	EKSPORTO DATA
2022_PRP000...	2022	PR pasiūlymas	1000.0	TA		D		<input type="checkbox"/>	VBAMS\N17TES...	00000005	2022-09-13
2022_PRP000...	2022	PR pasiūlymas	1000.0	TA		D		<input type="checkbox"/>	VBAMS\N17TES...	00000009	2023-06-01