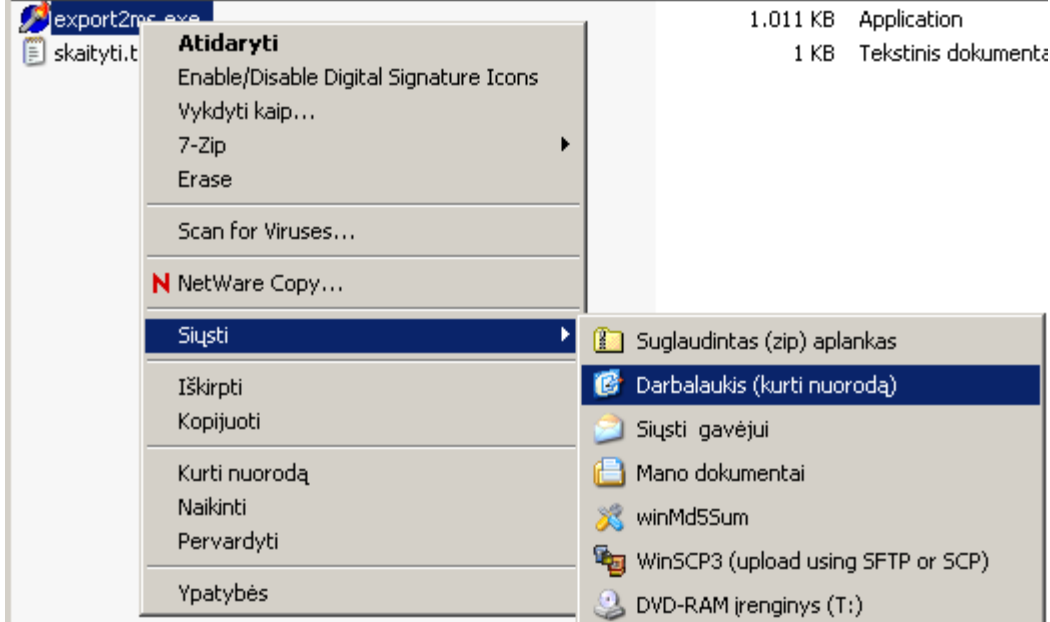
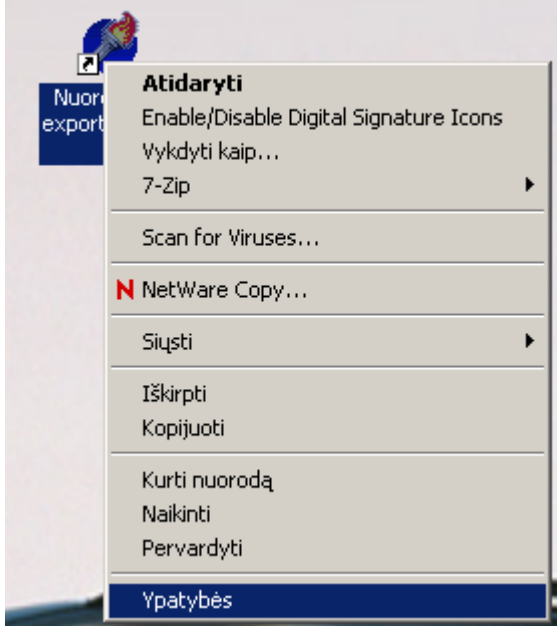


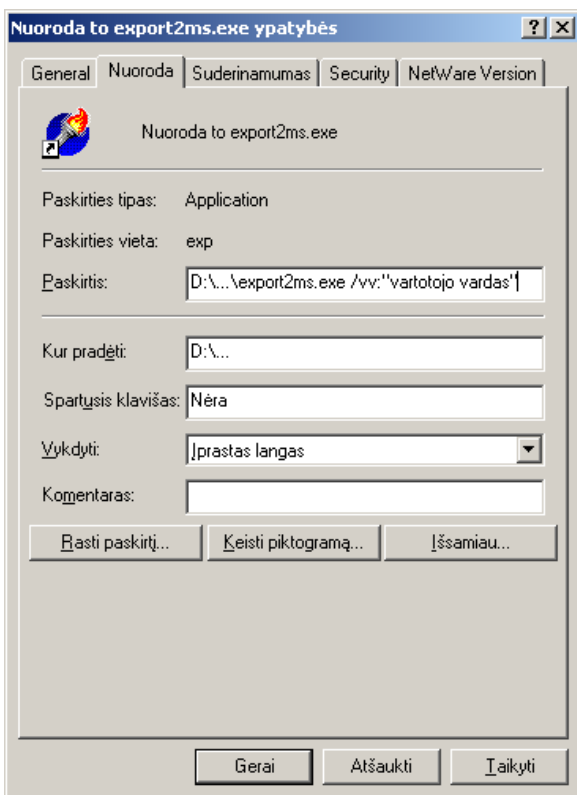
## PROGRAMOS „EXPORT2MS.EXE“ YPATYBIŲ NUSTATYMAS

Skirta export2ms.exe versijai 2.3

2012 m. gegužės 30 d.

Savo kompiuteryje sukurkite nuorodą ir nustatykite programos parametrus.

	<p>Spauskite ant programos „export2ms.exe“ piktogramos dešiniu pelės klavišu ir iš meniu pasirinkite „Siųsti-Darbalaukis (kurti nuorodą)“.</p>
	<p>Tuomet darbalaukyje spauskite ant programos „export2ms.exe“ nuorodos dešiniu pelės klavišu ir iš meniu pasirinkite „Ypatybės“.</p>



Šiame lange turite nurodyti papildomus programos parametrus, kurie gali būti įrašyti bet kokia tvarka, bet turi būti atskirti tarpais:

1. **/vv:vartotojo vardas** – vartotojo vardas, kuriuo jungiatės prie ministerijos dirbdami su „nuotuolinio darbalaukio“ (Remote Desktop Connection) programa.

Pvz.:

D:\...\export2ms.exe /vv:min99999

D:\...\export2ms.exe /vv:0001-01-01

D:\...\export2ms.exe /vv:av9999

2. **/ip:serverio adresas** – programa be šio parametro jungiasi prie serverio numatytoju adresu 10.246.1.11. Jei senesnė „export.exe“ programa neturėjo parametruose nurodyto IP adreso, tuomet naujesnėje „export2ms.exe“ jums reikia nurodyti „/ip:10.110.1.11“.

3. **/sl:slaptažodis** – programa be šio parametro klausia nurodyto vartotojo slaptažodžio.

Pvz.: D:\...\export2ms.exe /vv:av2107 /sl:xxxxxxxxxx