

# Alna Business Solutions

Making Business of Tomorrow Possible



Data: 2012.02.06

Spausdinimo data: 2013.12.12

Dokumento tipas: Naudotojo vadovas

Autorius: ABS

## Naudotojo vadovas

FVAIS-VSAKIS integracija

V6

## Turinys

1.	Bendroji dalis.....	2
1.1.	Dokumento tikslas .....	2
1.2.	Dokumento istorija .....	2
1.3.	Terminai .....	2
2.	Nustatymai susiję su VSAKIS integracija (centralizuotai įvedami Finansų ministerijoje).....	3
2.1.	VSAKIS rodiklių versijos nustatymas. (Finansų ministerija) .....	3
2.2.	VSAKIS D_AC klasifikatoriaus nustatymas (Finansų ministerija) .....	5
2.3.	VSAKIS D_FL klasifikatoriaus nustatymas (Finansų ministerija) .....	5
2.4.	VSAKIS rodiklių nustatymai (įvedami Finansų ministerijoje) .....	6
2.5.	Dinaminis duomenų surinkimas.....	12
2.6.	VSAKIS rodiklių versijų eksportas (Finansų ministerija).....	13
2.7.	VSAKIS rodiklių versijų importas .....	13
3.	VSAKIS rodiklių nustatymai BO ir AV lygyje .....	15
3.1.	VSAKIS fin. sumų subjektai .....	15
3.2.	VSAKIS Eksporto bylų kelio nustatymas – FVAIS administratoriaus atsakomybė .....	16
3.3.	VSAKIS filtrų sąryšis .....	16
3.4.	Subjektų informacijos tvarkymas pagal galiojimo datas .....	17
3.5.	Funkcija „VSAKIS inicijavimas“.....	17
4.	VSAKIS eksporto bylų formavimas .....	19
4.1.	Eksporto bylų struktūra .....	19
4.2.	VSAKIS ataskaitų eksportas.....	20
4.3.	VSAKIS eliminavimo operacijų eksportas .....	21
4.4.	VSAKIS derinimų eksportas .....	22
4.5.	Klaidų apdorojimas .....	24
5.	Duomenų įvedimas FVAIS sistemoje – j šiame skyriuje išvardintus reikalavimus FVAIS-e yra atsižvelgta nuo 2012 m. vasario mėn.....	25
5.1.	Operacijos priežasčių kodų įvedimas .....	25
5.2.	Disponavimo požymio nustatymas IT kortelėje .....	25
5.3.	Materialiai atsakingo asmens kortelės požymiai .....	26
5.4.	Prekių kategorijos .....	26
5.5.	DK sąskaitos .....	28
5.6.	Disponavimo požymio nustatymas atsargų kortelėje .....	28
5.7.	Ilgalaikio turto reg. grupės .....	29
5.8.	Ilgalaikio turto grupės.....	29
5.9.	Atsargų registravimo grupė.....	30

## 1. Bendroji dalis

### 1.1. Dokumento tikslas

FVAIS-e yra įgyvendintos procedūros (integracijos funkcionalumas), kurias naudojant galima automatiškai suformuoti duomenų failus, skirtus importuoti į VSAKIS sistemą. Automatinės procedūros apima derinimo, eliminavimo ir ataskaitų duomenų parengimą (detali informacija apie tai kokių rodiklių, ataskaitų, derinimo formų duomenys bus pateikti automatiškai, yra pateikta atskirai FVAIS tinklapyje). Šio dokumento tikslas yra aprašyti integracijos tarp FVAIS ir VSAKIS funkcionalumą, Integracijos procedūra susideda iš dviejų pagrindinių dalių:

- taisyklių, kuriomis vadovaujantis parengiami duomenų failai, t.y. VSAKIS integracijos nustatymai;
- duomenų failų, skirtų importuoti į VSAKIS sistemą parengimas.

### 1.2. Dokumento istorija

1-1 lentelė. Dokumento keitimo istorija

Versija	Data	Autorius	Pakeitimai
1	2012 02 06	Audrius Buivydis	Sukurtas dokumentas
2	2012 02 23	Lina Jančytė	Patikslintas dokumentas
3	2013-01-11	Ringailė Milašienė	Finansų ministerijos tikslinimas
4	2013-01-25	Lina Jančytė	Pakeitimai dėl finansavimo subjektų. Koreguoti skyriai 2.5, 3.1,
5	2013-01-28	Ringailė Milašienė	Panaikinta pakeitimų istorija, pašalinti netikslumai 2.5, 3.1., 3.2 skyriuose
6	2013-04-11	Ringailė Milašienė	2.7 punkte papildomai patikslinta dėl to, kad VSAKIS rodiklių nustatymus galima importuoti tik Min. ir AV org. lygiais. Pagal tikslinės konsultacijos išaiškinimus yra papildytas 3.1. skyrius
	2013-12-12	J.Steponavičienė	Papildytas 3.1 punktas dėl finansavimo subjekto nustatymo pagal priemones.

### 1.3. Terminai

1-2 lentelė. Specifinių terminų žodynas

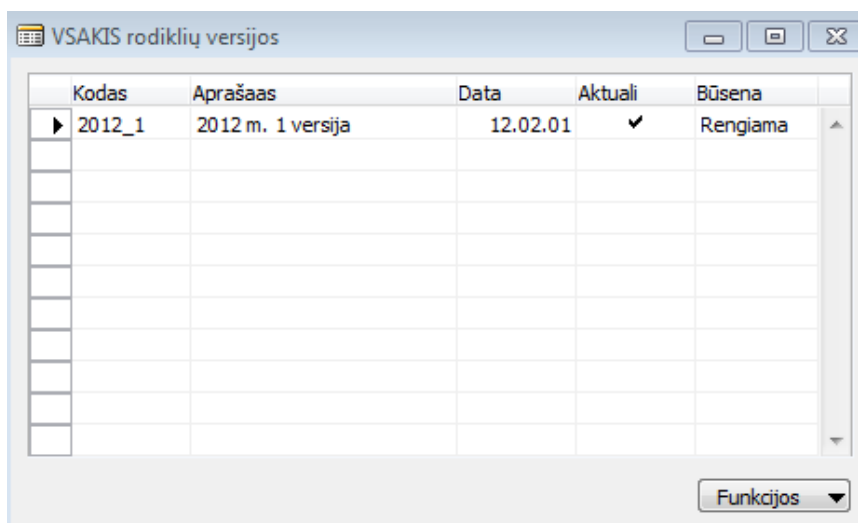
Nr.	Terminas	Aprašymas
1.	VSAKIS	Viešojo sektoriaus apskaitos ir ataskaitų konsolidavimo informacinė sistema
2.	VSS	Viešojo sektoriaus subjektas
3.	FVAIS	Finansų valdymo ir apskaitos informacinė sistema
4.	BO	Biudžetinė organizacija
5.	AV	Asignavimų valdytojas

## 2. Nustatymai susiję su VSAKIS integracija (centralizuotai įvedami Finansų ministerijoje)

Taisyklių, kuriomis vadovaujantis parengiami duomenų failai, t. y. VSAKIS integracijos nustatymai yra centralizuotai įvedami Finansų ministerijoje ir FVAIS priemonėmis perduodami naudojimui visoms FVAIS naudojančioms įstaigoms.

### 2.1. VSAKIS rodiklių versijos nustatymas. (Finansų ministerija)

VSAKIS rodiklių nustatymai yra versijuojami. Norėdami nustatyti VSAKIS rodiklių versiją pasirinkite meniu punktą **FVAIS -> VSAKIS -> VSAKIS rodiklių versijos**. Bus atidaromas VSAKIS rodiklių versijos langas (Paveikslas Nr. 1).



Paveikslas Nr. 1

Atsidariusiame lange VSAKIS rodiklių versijos (Paveikslas Nr. 1) užpildykite šiuos laukus:

Lauko pavadinimas	Lauko tipas	Privalomumas	Pastabos
Kodas	Code	Privaloma	Laukelyje nurodomas VSAKIS rodiklių versijos kodas.
Aprašas	Text 100	Neprivaloma	Laukelyje įveskite VSAKIS rodiklių versijos aprašymą
Data	Date	Neprivaloma	Laukelyje automatiškai užpildoma VSAKIS rodiklių versijos sukūrimo data.
Aktuali	Boolean	Neprivaloma	Laukelyje atžymima aktuali VSAKIS rodiklių nustatymų versija.
Būsena	Option: Rengiama, Eksportuota, Koreguojama		Užpildomas automatiškai ir rankiniu būdu neredaguojamas.

VSAKIS rodiklių versiją reikalinga tam, kad vienu metu būtų galima sistemoje turėti kelis variantus nustatymų.

## Duomenų eksportas/importas

### Specifikacija

Norėdami nukopijuoti tam tikros VSAKIS rodiklių versijos nustatymus į naują versiją, VSAKIS rodiklių versijos lange pasirinkite meniu punktą **Kopijuoti VSAKIS rodiklių versiją**. Bus atidaromas f-jos „VSAKIS rodiklių versijos kopijavimas“ užklauso langas (Paveikslas Nr. 2)

VSAKIS rodiklių versijos kopijavimas

Pasirinktys

Senos versijos numeris 2012\_1

Nauja versija

Numeris 2012\_2

Aprašas 2012 m. 2 versija

Data 12.02.01

Aktuali

Gerai Atšaukti Žinynas

Paveikslas Nr. 2

Atsidariusiame f-jos užklauso lange užpildykite Naujos versijos numerį, Aprašą, Datą ir jei reikia pažymėkite Aktuali. Užpildžius naujos versijos informaciją pasirinkite mygtuką „Gerai“. Pasibaigus f-jos vykdymui bus sukuriama nauja versija su senos versijos nustatymais (Paveikslas Nr. 3).

VSAKIS rodiklių versijos

Kodas	Aprašas	Data	Aktuali	Būsena
2012_1	2012 m. 1 versija	12.02.01		Rengiama
▶ 2012_2	2012 m. 2 versija	12.02.01	✓	Rengiama

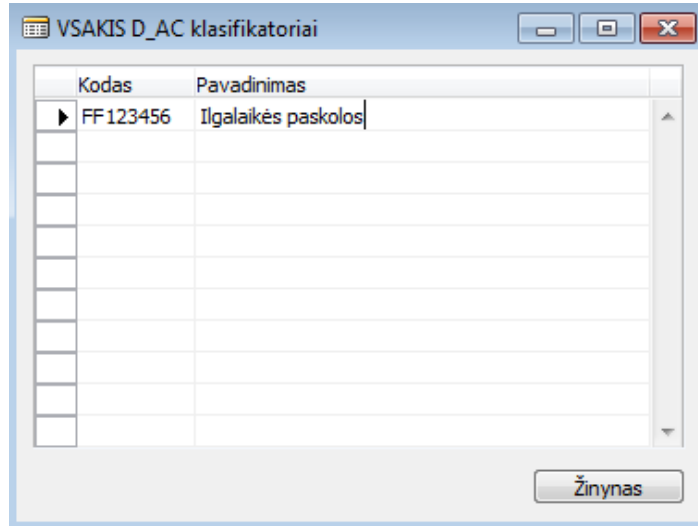
Funkcijos ▼

Paveikslas Nr. 3

Atlikus rodiklių versijos eksportą (aprašytą 2.6 skyrelyje), būsena pasikeičia į „Eksportuota“. Rodiklių versijai, kurios būsena yra „Eksportuota“ negalima daryti pakeitimų. Norint ją redaguoti paspauskite mygtuką **Funkcijos** -> **Daryti korekcijas**. Funkcija pakeis rodiklių versijos būseną į „Koreguojama“.

## 2.2. VSAKIS D\_AC klasifikatoriaus nustatymas (Finansų ministerija)

Norėdami nustatyti VSAKIS D\_AC klasifikatorius pasirinkite meniu punktą **FVAIS -> VSAKIS D\_AC klasifikatoriai**. Bus atidaromas VSAKIS D\_AC klasifikatoriaus langas (Paveikslas Nr. 4).



Paveikslas Nr. 4

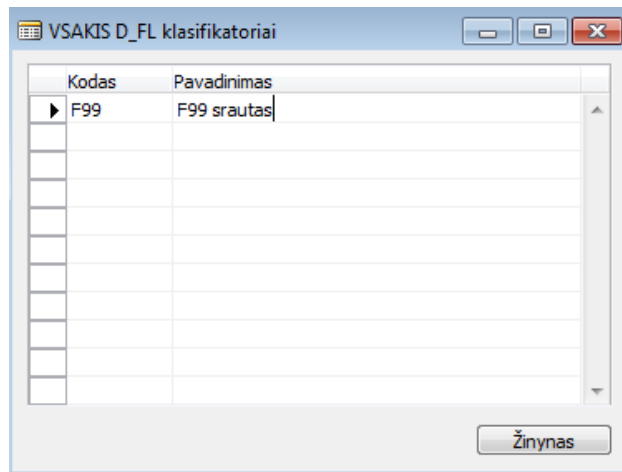
Atsidariusiame VSAKIS D\_AC klasifikatorius lange (Paveikslas Nr. 4) užpildykite šiuos laukus:

Lauko pavadinimas	Lauko tipas	Privalomumas	Pastabos
Kodas	Code	Privaloma	Laukelyje nurodomas VSAKIS D_AC klasifikatorius kodas.
Aprašas	Text 250	Neprivaloma	Laukelyje įveskite VSAKIS D_AC klasifikatorius pavadinimą

## 2.3. VSAKIS D\_FL klasifikatoriaus nustatymas (Finansų ministerija)

Norėdami nustatyti VSAKIS D\_FL klasifikatorius pasirinkite meniu punktą **FVAIS -> VSAKIS -> VSAKIS D\_FL klasifikatoriai**. Bus atidaromas VSAKIS D\_FL klasifikatoriaus langas (Paveikslas Nr. 5).

**Duomenų eksportas/importas**  
 Specifikacija



**Paveikslas Nr. 5**

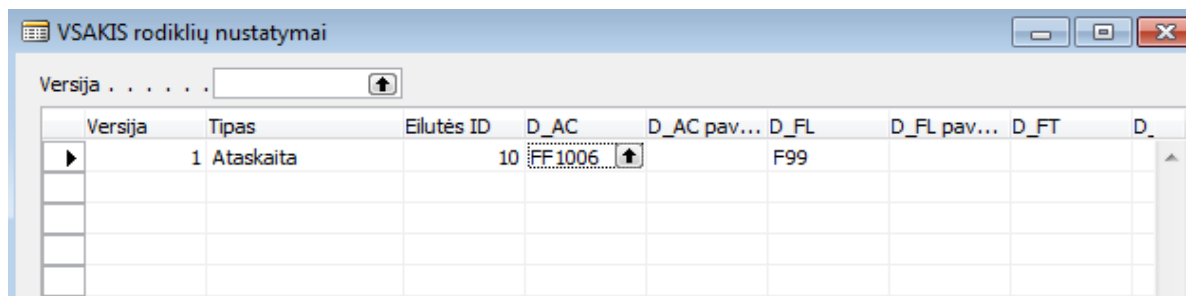
Atsidariusiame VSAKIS D\_AC klasifikatorius lange (Paveikslas Nr. 5) užpildykite šiuos laukus:

Lauko pavadinimas	Lauko tipas	Privalomumas	Pastabos
Kodas	Code	Privaloma	Laukelyje nurodomas VSAKIS D_FL klasifikatorius kodas.
Aprašas	Text 250	Neprivaloma	Laukelyje įveskite nurodomas VSAKIS D_FL klasifikatorius pavadinimą

**2.4. VSAKIS rodiklių nustatymai (įvedami Finansų ministerijoje)**

Norint eksportuoti informaciją ataskaitoms, derinimo ir tarpusavio eliminuojantiems įrašams į VSAKIS, FVAIS aplinkoje turi būti aprašomos taisyklės: iš kokių DK sąskaitų ir pagal kokius kitus detalizuojančius požymius reikia surinkti informaciją eksportui.

Tam FVAIS nustatymų įmonėje sukurta lentelė, kurioje ir atliekami eksportuojamų rodiklių nustatymai. Norėdami atlikti VSAKIS rodiklių nustatymus pasirinkite meniu punktą **FVAIS -> VSAKIS -> VSAKIS rodiklių nustatymai**. Šie nustatymai taip pat prieinami biudžetinės organizacijos ir asignavimų valdytojo lygyje (**Finansų valdymas -> VSAKIS -> VSAKIS rodiklių nustatymai**), tačiau ne visus laukus leidžiama redaguoti (redaguojami laukai pažymėti \*).



**Paveikslas Nr. 6**

Atsidariusiame VSAKIS rodiklių nustatymai lange (Paveikslas Nr. 6) užpildykite šiuos laukus:

**Duomenų eksportas/importas**  
Specifikacija

Lauko pavadinimas	Formatas	Privalomumas	Pastabos
Tipas	Option: ataskaita, eliminavimas, derinimas	Privalomas	Jei rodiklis naudojamas ataskaitų informacijos eksporto nustatymui, tai pasirinkite tipą ataskaita. Jei rodiklis naudojamas tarpusavio eliminavimo nustatymams atlikti, pasirinkite tipą - eliminavimas. Jei rodiklis naudojamas derinimo nustatymams atlikti pasirinkite tipą - derinimas. <b>Pagal tai eksporto metu formuojamos skirtingų tipų eksporto bylos.</b>
Eilutės ID	Code 10	Privalomas	Laukas naudojamas sužymėti rodiklių eilutes ir šį ID išnaudoti formulės lauke. Šis laukas pildomas automatiškai. Galima jį redaguoti rankiniu būdu. Rankinis redagavimas gali būti reikalingas tik tuo atveju, kai skirtingose DB suvedami rodiklių nustatymai ir paskui importuojami į vieną bendrą.
Eksportuoti	Boolean	Privalomas	Laukas pažymimas, kai nustatytą rodiklį reikia eksportuoti, o ne naudojamas kaip pagalbiniams tarpiniams skaičiavimams
D_AC	Code 20	Privalomas	Šiame lauke nurodoma „DK sąskaitos“ kodas VSAKIS sistemoje. Šiame lauke reikšmės pasirenkamos iš D_AC klasifikatoriaus sąrašo. Šio lauko reikšmė eksportuojama į VSAKIS.
D_AC pavadinimas	Text 250	Neprivalomas	Lauke nurodomas D_AC kodo pavadinimas. Šis laukas užpildomas automatiškai iš lentelės VSAKIS D_AC klasifikatoriai
D_FL	Code 10	Privalomas	Šiame lauke nurodomas srauto kodas. Šiame lauke reikšmės pasirenkamos iš D_FL klasifikatoriaus sąrašo. Šio lauko reikšmė eksportuojama į VSAKIS.
D_FL pavadinimas	Text 250	Neprivalomas	Lauke nurodomas D_FC kodas. Šis laukas užpildomas automatiškai iš lentelės VSAKIS D_FL Klasifikatoriai. Šio lauko reikšmė bus eksportuojama į VSAKIS
D_FT	Code 10	Neprivalomas	Lauke nurodomas D_FT kodas. Šis laukas pildomas rankiniu būdu. Šio lauko reikšmė bus eksportuojama į VSAKIS
D_AN	Code 10	Neprivalomas	Šiame lauke nurodoma dimensijos reikšmė, kuri aprašoma VSAKIS sistemoje. Šio lauko reikšmė bus eksportuojama į VSAKIS.
D_CLF	Code 10	Neprivalomas	Šiame lauke nurodoma klasifikatoriaus D_CLF kodas. Šio lauko reikšmė bus eksportuojama į VSAKIS.



**Duomenų eksportas/importas**  
Specifikacija

Lauko pavadinimas	Formatas	Privalomumas	Pastabos
D_TAV	Code 10	Neprivalomas	Šiame lauke nurodoma klasifikatoriaus D_TAV kodas. Šio lauko reikšmė bus eksportuojama į VSAKIS.
D_GRV	Code 10	Neprivalomas	Šiame lauke nurodoma klasifikatoriaus D_GRV kodas. Šio lauko reikšmė bus eksportuojama į VSAKIS.
D_NVNB	Code 10	Neprivalomas	Šiame lauke nurodoma klasifikatoriaus D_NVNB kodas. Šio lauko reikšmė bus eksportuojama į VSAKIS.
D_SH	Code 10	Neprivalomas	Šiame lauke nurodoma klasifikatoriaus D_SH kodas. Šio lauko reikšmė bus eksportuojama į VSAKIS.
D_PA	Code 10	Neprivalomas	Šiame lauke nurodoma Tarpusavio sandorių ir eliminavimo informacijai pateikiama partnerio juridinio asmens kodas, kuris aprašomas VSAKIS sistemoje. Šio lauko reikšmė bus eksportuojama į VSAKIS. Lauko reikšmė gali būti pildoma automatiškai eksporto faile, jei nustatytas dinaminis duomenų surinkimas pagal VSS, finansavimo sumų subjektą arba materialiai atsakingo asmens kodą.
P_COMMENT	Text 100	Neprivalomas	Šiame lauke nurodomas rodiklio komentaras. Šis laukas pildomas rankiniu būdu prie konkretaus rodiklio. Lauką pildyti tik esant poreikiui.
D_RU	Code 10	Neprivalomas	Šiame lauke nurodoma klasifikatoriaus D_RU kodas. Šio lauko reikšmė bus eksportuojama į VSAKIS.
D_CU	Code 10	Privalomas	Duomenų pateikimo valiuta. Jei nenurodyta – parenkama valiuta Litas. Jei planuojama tam tikrus rodiklius pateikti kita valiuta, tai pildomas valiutos kodas, kuris pasirenkamas iš FVAIS sistemos Valiutų lentelės žinyno.
D_DP	Code 10	Neprivalomas	Šiame lauke nurodoma klasifikatoriaus D_DP kodas. Šio lauko reikšmė bus eksportuojama į VSAKIS.
VSAFAS ataskaitos kodas	Code 10	Neprivalomas	Naudojama sužymėti rodiklius, į kurių VSAFAS ataskaitą įeina. Naudojama patogumo dėlei išfiltruoti ekrane tik tuos rodiklius, kurie patenka į nurodytą ataskaitą. Laukas nesusietas su jokia žinyno lentele.
VSAFAS versija	Code 10	Neprivalomas	Naudojama sužymėti rodiklius, pagal kurių VSAFAS ataskaitų versiją parametrizuoti (kai keičiasi VSAFAS ataskaitos ar parametrizavimas)
Aprašas	Text 250	Neprivalomas	Laukas naudojamas pasižymėt

**Duomenų eksportas/importas**  
Specifikacija

Lauko pavadinimas	Formatas	Privalomumas	Pastabos
			papildomai informacijai. Laukas pildomas vartotojo rankiniu būdu.
Dinaminis duomenų surinkimas	Option: Tuščia, Pagal VSS, Pagal fin. sumų subj. pagal priemonę, , Pagal fin. sumų subj. pagal fin. šaltinį“, Pagal valiutos kodą, Pagal atsakingo asmens (materialiai) kodą	Neprivalomas	Jei pasirenkama atitinkama reikšmė, tai iš tam tikrų FVAIS sąskaitų surinkta informacija bus grupuojama pagal pasirinktą tipą ir atiduodama informacija eksporto metu pagal grupines eilutes. Detalesnė informacija skyriuje 2.5.
Duomenų šaltinis	Option: DK Įrašai, Formulė	Privalomas	Jei nurodyta DK įrašai, surenkama iš didžiosios knygos įrašų, jei nurodyta formulė sumos skaičiuojamos iš kitų VSAKIS nustatymų lentelės rodiklių pagal įvestą formulę.
Sumos iš	Option: Bendra, Kreditas, Debetas	Privalomas	Naudojama sumos išskaičiavimui iš DK įrašų
Įtraukti uždarymo datą	Boolean	Neprivalomas	Naudojama nustatymams kai reikia įtraukti DK įrašus su metų uždarymo informacija, t.y. su data U.
Formulė	Text 250	Neprivalomas	Naudojama aprašyti formulę, kai eksportuojamas rodiklis išskaičiuojamas iš kelių nustatymo eilučių.
DK Filtras	Text 250	Privalomas	Šis laukas susietas su FVAIS sąskaitų plano lentele ir iš jos galima pasirinkti DK sąskaitas atfiltravimui į nurodytus rodiklius.
Ekonom. Kl. Filtras	Text 250	Neprivalomas	Šis laukas susietas su FVAIS dimensijų verčių lentele, kur dimensijos Nr. = 1 ir iš jos galima pasirinkti Ekonom. Kl. Kodus atfiltravimui į nurodytus rodiklius.
Funkcinės kl. Filtras	Text 250	Neprivalomas	Šis laukas susietas su FVAIS dimensijų verčių lentele, kur dimensijos Nr. = 2 ir iš jos galima pasirinkti funkcinės. Kl. Kodus atfiltravimui į nurodytus rodiklius.
Fin. šaltinių filtras	Text 250	Neprivalomas	Šis laukas susietas su FVAIS dimensijų verčių lentele, kur dimensijos Nr. = 4 ir iš jos galima pasirinkti fin. šaltinių Kl. Kodus atfiltravimui į nurodytus rodiklius.
Operacijos priešasties filtras	Text 250	Neprivalomas	Šis laukas susietas su FVAIS dimensijų verčių lentele, kur dimensijos Nr. = 8 ir iš jos galima pasirinkti operacijos priešasties Kl. Kodus atfiltravimui į nurodytus rodiklius.

**Duomenų eksportas/importas**  
Specifikacija

<b>Lauko pavadinimas</b>	<b>Formatas</b>	<b>Privalomumas</b>	<b>Pastabos</b>
Valiutos kodo filtras	Text 250	Neprivalomas	Šis laukas susietas su FVAIS valiutos kodų lentele, iš jos galima pasirinkti valiutos kodus atfiltravimui į nurodytus rodiklius.
Subjekto kodo filtras	Text 250	Neprivalomas	Šis laukas susietas su FVAIS dimensijų lentele, Ūkio subjektų dimensija ir iš jos galima pasirinkti subjekto kodus atfiltravimui į nurodytus rodiklius.
Fin. paskirties kodo filtras	Text 250	Neprivalomas	Šis laukas susietas su FVAIS dimensijų verčių lentele, fin. paskirties dimensija, ir iš jos galima pasirinkti fin. paskirties kodus atfiltravimui į nurodytus rodiklius.
IT reg. tipo filtras	Text 80	Neprivalomas	Lauke nurodomas IT reg. tipo filtras, kuris naudojamas atrenkant įrašus iš IT knygos įrašų.
Disponavimo požymio filtras	Text 80	Neprivalomas	Atrenkami įrašai kurių IT kortelėje (prekės kortelėje) lauko „Disponavimas“ reikšmė patenka į nurodytą filtrą.
IT reg. grupės filtras*	Text 80	Neprivalomas	Laukas susietas su lentele IT reg. grupės, iš kurios galima pasirinkti kodus atfiltravimui į pasirinktus rodiklius.
IT grupės filtras*	Text 80	Neprivalomas	Laukas susietas su lentele „Ilgalaikio turto grupės“, iš kurios galima pasirinkti kodus atfiltravimui į pasirinktus rodiklius.
IT nurašymo tipas	Text 80	Neprivalomas	Laukas naudojamas filtruoti DK įrašus pagal DK įrašų reikšmę „Nurašymas“.
IT tipas	Option: Tuščia, Materialus, Nematerialus	Neprivalomas	Jei laukas netuščias, tai imamas tik tas ilgalaikis turtas, kurio kortelėje pažymėtas/nepažymėtas požymis „Materialus“. Jei laukas tuščias imami įrašai turintys abi reikšmes.
IT naudojimo būklė	Option: Tuščia, Naudojamas veikloje, Nenaudojamas veikloje	Neprivalomas	Jei laukas netuščias, tai atrenkami įrašai kurių būklė yra tokia, kaip pasirinkta reikšmė. Jei laukas tuščias imami įrašai turintys abi reikšmes.
IT nusidėvėjimas	Option: Tuščia, Tik nudėvėtas, Tik nenudėvėtas	Neprivalomas	Jeį reikšmė „Tik nudėvėtas“ imami įrašai tų ilgalaikio turto kortelių, kurios yra pilnai nudėvėtos, tai yra įsigijimo savikaina = Nusidėvėjimas+Likvidacinė vertė. Jei reikšmė „Tik nenudėvėtas“ imami tie įrašai, kur įsigijimo savikaina > Nusidėvėjimas+Likvidacinė vertė. Jei reikšmė tuščia, tai imami visi įrašai.
Prekių kategorijos filtras*	Text 80	Neprivalomas	Laukas susietas su prekių kategorijų lentele, iš kurios galima išsirinkti prekių kategorijų kodus.
Atsargų reg.	Text 80	Neprivalomas	Šis laukas susietas su lentele „Atsargų

**Duomenų eksportas/importas**  
Specifikacija

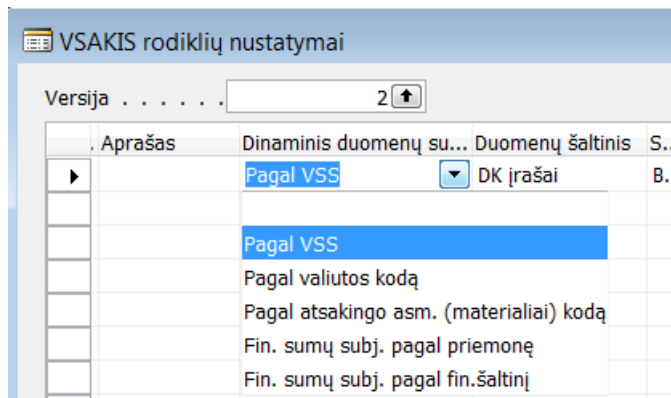
Lauko pavadinimas	Formatas	Privalomumas	Pastabos
grupės filtras*			registravimo grupės“.
Pirk. reg. grupės filtras*	Text 80	Neprivalomas	Laukas susietas su lentele „Mokėtojų registravimo grupės“, ir iš jos galima išrinkti registravimo grupių kodus.
Det. pirkėjo knygos įrašai (tik pirminiai)	Boolean	Neprivalomas	Jei lauko reikšmė „Taip“, tai atrenkami detalūs pirkėjų knygos įrašai, kurių tipas yra „Pradinis įrašas“.
Apmokėjimo terminas nuo	Text 20	Neprivalomas	Lauke rašoma datos formulė pagal kurią filtruojami detalūs pirkėjo knygos įrašai. Filtruojamas laukas „Pradinis įrašo terminas (Data)“.
Apmokėjimo terminas iki	Text 20	Neprivalomas	Lauke rašoma datos formulė pagal kurią filtruojami detalūs pirkėjo knygos įrašai. Filtruojamas laukas „Pradinis įrašo terminas (Data)“.
Rodyti su priešingu ženklu	Boolean	Neprivalomas	Jei laukas pažymėtas, suskaičiuota suma padauginama iš -1.
Eksportuoti	Boolean	Neprivalomas	Jei laukas pažymėtas, duomenys pagal nustatymą bus eksportuojami į VSAKIS. Jei laukas nepažymėtas, tai eilutė naudojama tik tarpiniams skaičiavimams.
Datos formulė nuo	Text 40	Neprivalomas	Techninis laukas išnaudojamas nurodant datos formulę, suskaičiuoti informaciją lauke suma pagal nustatymus. Reikšmė –ET reiškia nuo metų už kuriuos eksportuojami duomenys pradžios.
Datos formulė iki	Text 40	Privalomas	Techninis laukas išnaudojamas nurodant datos formulę, suskaičiuoti informaciją lauke suma pagal nustatymus. Reikšmė ET reiškia metų už kuriuos eksportuojami duomenys pabaigą.
Suma valiuta	Boolean	Neprivalomas	Jei šis laukas atžymėtas, tai bus eksportuojama suma valiuta. Suma valiuta bus skaičiuojama tokia tvarka: DK knygos įrašų lauko suma, padalinama iš laukelyje „Valiutos kodas“ nurodytos valiutos kurso periodo paskutinei darbo dienai. Gauta suma suapvalinama iki dviejų skaičių po kablelio. Šį lauką reikia pažymėti jei nustatymų lentelėje nurodytas srauto kodas D22.
Vartotojo ID	Text 100		Automatiškai užpildoma vartotojo ID kuris paskutinis keitė įrašą.
Keitimo data	Date		Automatiškai užpildoma data, kada įterpiamas ar koreguojamas įrašas

\* - pažymėtuose laukuose nurodytos kodų reikšmės gali skirtis nuo įstaigoje naudojamų kodų. Jeigu turite tokį atvejį, tai kodų užkeitimus padarysite užpildę lentelę kaip aprašyta 3.3 sk.

## 2.5. Dinaminis duomenų surinkimas

Jeigu VSAKIS rodiklių nustatymų lange yra užpildytas stulpelis *Dinaminis duomenų surinkimas*, tai reiškia, kad formuojant eksporto bylą, pagal vieną VSAKIS rodiklių nustatymų eilutę eksporto byloje automatiškai gali būti generuojama keletas eilučių.

VSAKIS rodiklių nustatymų lange stulpelyje *Dinaminis duomenų surinkimas* galimo reikšmės (duomenų surinkimo būdai)



a) **Pagal VSS** - duomenys bus sugrupuojami pagal lentelės „DK knygos įrašai“ lauką „Ūkio subjekto kodas“. Bus atiduodama tiek eilučių, kiek skirtingų subjekto kodų bus rasta pagal VSAKIS rodiklių nustatymų eilutės nustatymus. Subjekto kodo reikšmė bus įrašoma į lauką D\_PA.

b) **Pagal valiutos kodą** – duomenys bus sugrupuojami pagal valiutos kodą.

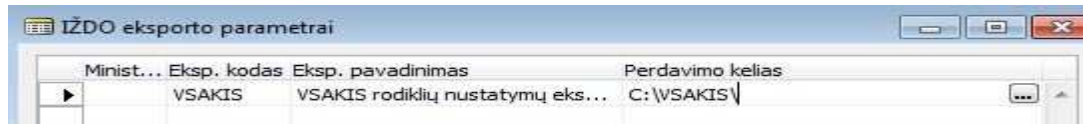
c) **Pagal atsakingo asmens (materialiai) kodą** – duomenys bus sugrupuojami pagal ilgalaikio turto kortelėje nurodytą materialiai atsakingą asmenį, imami tik tie materialiai atsakingi asmenys, kuriems laukas „Atiduota panaudai“ = taip. Materialiai atsakingo asmens kodas privalo sutapti su JAR kodu ūkio subjekto, kuriam turtas perduotas. Materialiai atsakingo asmens kodo reikšmė bus įrašoma į lauką D\_PA. Šis nustatymas naudojamas tik eliminavimo operacijoms pagal ataskaitą D-E12-A-ZF.

d) **Fin. sumų subj. pagal priemonę** – duomenys bus sugrupuojami pagal lentelės „VSAKIS fin. sumų subjektai“ nustatymus, kuriuose užpildytas priemonės kodas. Šie nustatymai yra išskirtiniai tuo, kad FVAIS-e yra įvedami kiekvienoje įstaigoje atskirai, t. y. FVAIS priemonėmis neperduodami centralizuotai iš Finansų ministerijos. Detaliau apie tai yra parašyta 3.1 sk. Šių **nustatymų esmė** yra ta, kad, jei DK įrašuose bus įrašai, kurie atitinka lentelėje „VSAKIS fin. sumų subjektai“ nurodytus priemonės filtrus, tai formuojant eksporto bylą, skirtą importuoti į VSAKIS sistemą, jiems bus priskirta lentelėje „VSAKIS fin. sumų subjektai“ nurodyta subjekto reikšmė nepriklausomai nuo to, koks subjektas yra pačiuose DK įrašuose. Nustatyta subjekto kodo reikšmė bus įrašoma į lauką D\_PA.

e) **Fin. sumų subj. pagal fin. šaltinį** – duomenys bus sugrupuojami pagal lentelės „VSAKIS fin. sumų subjektai“ nustatymus, kuriuose užpildytas fin. šaltinio kodas. Šie nustatymai yra išskirtiniai tuo, kad FVAIS-e yra įvedami kiekvienoje įstaigoje atskirai, t. y. FVAIS priemonėmis neperduodami centralizuotai iš Finansų ministerijos. Detaliau apie tai yra parašyta 3.1 sk. Šių **nustatymų esmė** yra ta, kad, jei DK įrašuose bus įrašai, kurie atitinka lentelėje „VSAKIS fin. sumų subjektai“ nurodytus fin. šaltinio filtrus, tai formuojant eksporto bylą, skirtą importuoti į VSAKIS sistemą, jiems bus priskirta lentelėje „VSAKIS fin. sumų subjektai“ nurodyta subjekto reikšmė nepriklausomai nuo to, koks subjektas yra pačiuose DK įrašuose. Nustatyta subjekto kodo reikšmė bus įrašoma į lauką D\_PA.

## 2.6. VSAKIS rodiklių versijų eksportas (Finansų ministerija)

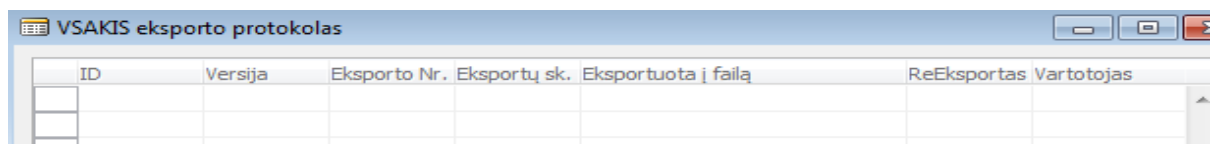
Prieš atliekant VSAKIS rodiklių versijų eksportą, reikia nustatyti eksportavimo kelią. Norėdami nustatyti VSAKIS eksportuojamų nustatymų kelią pasirinkite meniu punktą **FVAIS -> Duomenų eksportas -> Eksporto parametrai**. Atsidariusiame lange lauke „Eksp. kodas“ pasirinkite „VSAKIS“ ir nurodykite Eksportuojamų bylų perdavimo kelią (Paveikslas Nr. 7).



Paveikslas Nr. 7

Norėdami atlikti nustatymų eksportą pasirinkite meniu punktą **FVAIS -> Duomenų eksportas -> VSAKIS rodiklių eksportas**. Eksportuoti galima rodiklių versiją, kurioje laukas „Aktuali“ yra pažymėtas ir jos būseną nėra „Eksportuota“. Norint redaguoti ir eksportuoti versiją kurios būseną yra „Eksportuota“, reikia VSAKIS rodiklių versijos lentelėje (**FVAIS -> VSAKIS -> VSAKIS rodiklių versijos**) pasirinkti mygtuko **Funkcijos** meniu punktą **Daryti korekcijas**. Funkcija pažymėtai rodiklių versijai pakeis būseną į „Koreguojama“ ir tada bus galima atlikti šios VSAKIS rodiklių versijos redagavimą ir eksportą.

Norint tą patį eksportą atlikti dar kartą iš meniu pasirinkite **FVAIS -> Duomenų eksportas -> VSAKIS eksporto protokolai**. Atsidariusioje lentelėje (Paveikslas Nr. 8) saugoma informacija apie atliktus eksportus. Iš šios lentelės galima dar kartą eksportuoti anksčiau atliktą eksportą paspaudus mygtuką **ReEksportas**.



Paveikslas Nr. 8

## 2.7. VSAKIS rodiklių versijų importas

VSAKIS rodiklių importas atliekamas ministerijos ir asignavimų valdytojo org. lygiuose.

Atlikus importą ministerijos lygiu atnaujinami VSAKIS rodiklių nustatymai visose pavaldžiose biudžetinėse įstaigose.

FVAIS administratorius turėtų nurodyti VSAKIS rodiklių atnaujinimų importo kelią : reikia pasirinkti meniu punktą **FVAIS nustatymai -> Duomenų naujinimas -> Importo parametrai**. Atsidariusiame lange laukelyje „Imp. kodas“ pasirinkite „VSAKIS“ ir lauke „Perdavimo kelias“ nurodykite katalogą iš kurio bus atliekamas rodiklių versijos importas.



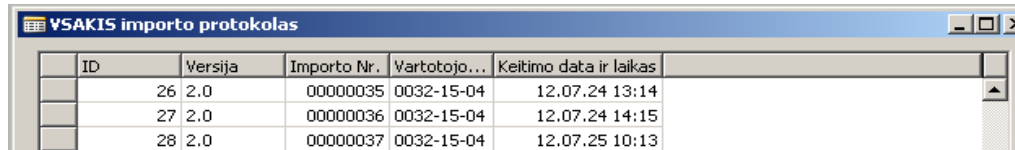
Paveikslas Nr. 9

Atkreipiame dėmesį į tai, kad VSAKIS nustatymų atnaujinimus (kaip ir kitus centralizuotai valdomus FVAIS nustatymus, klasifikatorius ir pan.) galima importuoti tik Ministerijos ir Asignavimų valdytojo organizaciniais lygiais. Norėdami importuoti VSAKIS nustatymų atnaujinimus (Min. ir AV org. lygiu) pasirinkite meniu punktą **FVAIS nustatymai -> Duomenų naujinimas -> VSAKIS versijų**

## Duomenų eksportas/importas Specifikacija

**importas.** Įvykdžius importą FVAIS-e bus importuota nauja nustatymų versija arba esamos versijos pakeitimus iš importo katalogo.

Informaciją apie atliktus importus Ministerijos ir Asignavimų valdytojo organizaciniuose lygiuose rasite pasirinkę meniu **FVAIS nustatymai -> Duomenų naujinimas -> VSAKIS importo protokolas** Lentelė yra informacinio pobūdžio, joje duomenų redaguoti negalima.



ID	Versija	Importo Nr.	Vartotojo...	Keitimo data ir laikas
26	2.0	00000035	0032-15-04	12.07.24 13:14
27	2.0	00000036	0032-15-04	12.07.24 14:15
28	2.0	00000037	0032-15-04	12.07.25 10:13

Biudžetinės įstaigos org. lygiu informaciją apie tai kada buvo gauta VSAKIS rodiklių nustatymų pakeitimai (arba nauja rodiklių versija) rasite pasirinkę meniu **Finansų valdymas ->VSAKIS-> VSAKIS importo protokolas.**

### 3. VSAKIS rodiklių nustatymai BO ir AV lygyje

Centralizuotai iš Finansų ministerijos gautus VSAKIS nustatymus galime peržiūrėti pasirinkus meniu **Finansų valdymas ->VSAKIS-> VSAKIS rodiklių nustatymai**. Kaip buvo minėta 2.5 sk., d) ir e) punktuose, jeigu VSAKIS rodiklių nustatymų stulpelyje *Dinaminis duomenų surinkimas* yra nurodyta reikšmės **Fin. sumų subj. pagal priemonę**, **Fin. sumų subj. pagal fin. šaltinį**, tai formuojant duomenis į VSAKIS sistemą, FVAIS duomenų surinkimo procedūros papildomai analizuos nustatymus, kurie yra įvesti įstaigos lygiu lange VSAKIS fin. sumų subjektai. Minėtų nustatymų įvedimo tvarka yra aprašyta 3.1. sk.

#### 3.1. VSAKIS fin. sumų subjektai

BO/AV org. lygiu **papildomai būtina įvesti nustatymus** lentelėje „VSAKIS fin. sumų subjektai“.

Kaip teisingai užpildyti sąsajų lentelę „VSAKIS fin. sumų subjektai“?

Nustatymai lentelėje „VSAKIS fin. Sumų subjektai“ reikalingi tam, kad į VSAKIS būtų atiduota teisinga **informacija apie finansavimo sumas**. VSAKIS informacija apie tas pačias finansavimo sumas reikalinga dviem pjūviais – pagal finansavimo sumų teikėją ir pagal pirminį finansavimo sumų davėją. FVAIS, registruojant įrašus į Didžiąją knygą, yra naudojamas tik vienas subjekto kodas. Taip pat tam tikrais atvejais FVAIS yra priskiriamas neteisingas subjekto kodas. Pavyzdžiui, VSS vykdo projektą ir pateikia paraišką VRM - ui finansavimo sumoms gauti. VRM pagal pateiktą mokėjimo paraišką pateikia mokėjimo paraišką valstybės išdui. Valstybės išdas perveda finansavimo sumas tiesiogiai VSS. VSS, iš valstybės išdo gavęs finansavimą į banko sąskaitą, FVAIS pagal banko išrašą nurodytą tiekėjo kodą ir banko sąskaitų nustatymus priskiriamas valstybės išdo subjekto kodas (praktiškai esame pastebėję, kad vienos įstaigos priskiria valstybės išdą, kitos – VRM, bet tai neturi įtakos nustatymų įvedimui), nors finansavimo sumų teikėjas buvo VRM. Nors neteisingas subjekto kodas priskiriamas tik tam tikrais atvejais, tačiau FVAIS-VSAKIS integracijos nustatymuose informacijos apie gautas finansavimo sumas atidavimui yra nustatyta viena taisyklė. Todėl subjektai lentelėje „VSAKIS fin. sumų subjektai“ stulpelyje „Priemonių filtras“ turi nurodyti **visas su finansavimo sumomis** naudojamas priemones ir prie šių priemonių nurodyti finansavimo sumų teikėjus. „Biudžetinėms“ priemonėms subjektai kaip finansavimo sumų teikėją nurodo MVAL1 (valstybės išdas). Lentelėje „VSAKIS fin. sumų subjektai“ stulpelyje „Fin. Šaltinių filtras“ reikia nurodyti **visus su finansavimo sumomis** naudojamus šaltinius. Eilutėse prie šių šaltinių reikia nurodyti pirminį finansavimo sumų davėją. Vienoje eilutėje pildomas arba šaltinio kodas, arba priemonės kodas. Negalima nurodyti ir šaltinio kodo, ir priemonės kodo toje pačioje eilutėje.

Norėdami įvesti „VSAKIS fin. sumų subjektų“ nustatymus, pasirinkite meniu punktą **Finansų valdymas -> VSAKIS -> VSAKIS fin. sumų subjektai**. Ekrane atsidarys lentelė, kurioje, vadovaudamiesi aukščiau aprašyta taisykle, galėsite įvesti nustatymus, susiejant VSS pagal fin. šaltinius ir VSS pagal priemonių.

Kaip buvo minėta 2.7 skyriuje, eksporto procedūra šios sąsajų lentelės nustatymus naudos tada, kai atitinkamo rodiklio skaičiavimui, t. y. atitinkamoje eilutėje VSAKIS rodiklių nustatymuose, stulpelyje *Dinaminis duomenų surinkimas* turės reikšmės **Fin. sumų subj. pagal priemonę** arba **Fin. sumų subj. pagal fin. šaltinį**. Vadovaujantis nustatymais, surastas („išskaičiuotas“) subjektas eksportavimo metu bus spausdinamas lauke D\_PA.

Lentelės nustatymo **pavyzdys**:



Fin. šaltinių filtras	Priemonių filtras	Subjektas
1. 1.1.1. 1..1. 2.3.1.37 1. 4.2.1. 1..1. 7.1.1. 3 3. 1.1.1. 1 3. 5.1....		MVAL1
3. 2.1.1. 1		MVAL5
3. 3.1.1. 1 3. 4.1.1. 1		MVAL2
3. 6.1.1. 2		M02I
3. 6.1.1. 3		M03I
3. 6.1.1. 4		M04I
3. 6.1.1. 5		M05I
3. 6.1.1. 6		M06I
3. 6.1.1. 7		M07I
	01.002.02.01.01..01.002.02.02.02	188601464
	02.001.01.01.01..02.001.01.01.06	MVAL1

Paveikslas Nr. 10

Finansavimo subjektų nustatymai pagal fin. šaltinius naudojami surinkti informaciją į **eliminavimo** ataskaitas: **D-E13-H-ZF; D-E13-J-ZF, D-E13-K-ZF, D-E13-L-ZF.**

Finansavimo subjektų nustatymai pagal priemones naudojami surinkti informaciją į **eliminavimo** ataskaitas **D-E13-F-ZF ir D-E13-C-ZF** ir **derinimams** pagal šias finansines eilutes – FF10171, FF10172, FF10173, FF10174 srautams F56 „Gautos finansavimo sumos, išskyrus nemokamai gautą turtą“, F63 „Gautinų finansavimo sumų pasikeitimas“.

Detalesnis nustatymų, kurie turi būti daromi pagal priemones paaiškinimas:

Kadangi prie gauto ir gautino finansavimo iš VB, kuris perduotas savivaldybėms, FVAIS sistemoje nurodomos savivaldybių kodas, šiose formose jis turi būti pakeistas į MVAL1, susiejant priemones, kurios nurodomos prie finansavimo perduodamo savivaldybėms su MVAL1.

Kitas atvejis - kai gaunamas finansavimas tiesiai į banko sąskaitą iš kitų VSS (pvz iš VRM). Tuomet priemonė pagal kurią gaunamos lėšos turi būti susiejama su VSS (pvz. VRM) kodu.

### 3.2. VSAKIS Eksporto bylų kelio nustatymas – FVAIS administratoriaus atsakomybė

VSAKIS eksportuojamų bylų kelią biudžetinės organizacijos lygyje nustatymas lentelėje „Eksporto parametrai“. Ją atidaryti galite pasirinkę meniu punktą **VBAMS Buidž. organizacija -> Eksportai**. Atsidariusioje lentelėje paspaudę meniu mygtuką **Nustatymas** ir pasirinkę punktą **Eksporto parametrai**. Atsidariusiame lange, lauke „Eksp. kodas“ pasirinkite VSAKIS VSAKIS duomenų apsikeitimas ir kelią, kuriuo bus eksportuojamos bylos. Eksporto bylos bus formuojamo į vieną iš jūsų nurodytų pakatalogių, esančių po katalogu ... \BO... \eksportas\ataskaitos\<nurodykite>. Suiformuotos bylos perduomenų apsikeitimo procedūrą bus parsiumčiamos į jūsų įstaigoje nustatytą atitinkamą katalogą (t. y. veikia ataskaitų parsisiuntimui, išrašo persiuntimui skirta procedūra). Parsisiųstą failą (-us) importuosite į VSAKIS sistemą.

### 3.3. VSAKIS filtrų sąryšis

VSAKIS filtrų sąryšių lentelė reikalinga užpildyti tuo atveju, jeigu įstaiga naudoja kitokius kodus, nei Nurodyta FVAIS nustatymų įmonėje. Forma pasiekama pasirinkus meniu **Finansų valdymas -> VSAKIS -> VSAKIS filtrų sąryšis**

Stulpelis *Filtro tipas* užpildomas automatiškai importuojant VSAKIS rodiklių nustatymus (jų pakeitimus). Šis stulpelis yra neredaguojamas, jo galimos reikšmės:

IT reg. grupė  
IT grupė  
Prekių kategorija  
Atsargų reg. grupė  
Pirkėjų reg. grupė

Stulpelis *Filtrai FVAIS nustatymų įmonėje* užpildomas automatiškai importuojant VSAKIS rodiklių nustatymus (jų pakeitimus). Šis stulpelis yra neredaguojamas,

Tipas Text 250. Laukas pildomas automatiškai, neredaguojamas.

Stulpelis *Filtrai skirtas* nurodyti atitinkamus „savus“ kodus

Importuojant rodiklius iš FVAIS nustatymų įmonės, tikrinamos reikšmės šioje lentelėje: jei, patikrinus pagal pirmą ir antrą stulpelį, randamos reikšmės, kurių lentelėje dar nėra, tai jie įrašomi užpildant pirmus du lentelės laukus. Jei lentelėje jau egzistuoja tokie filtrai, tai jie nėra perrašomi.

Eksportuojant į VSAKĮ ataskaitų, eliminavimo ir derinimo įrašų informaciją jei šioje lentelėje randamos užpildytos reikšmės prie IT reg. grupių, IT grupių, Prekių kategorijų, Atsargų reg. grupių, ar Pirkėjų reg. grupių lauke Filtras, tai vietoj VSAKIS rodiklių lentelėje esančio filtro naudojamas šioje lentelėje stulpelyje *Filtrai* nurodytas reikšmė. Jei stulpelyje *Filtrai* reikšmės nenurodytos, naudojamas centralizuotai gautas VSAKIS rodiklių nustatymas.

### 3.4. Subjektų informacijos tvarkymas pagal galiojimo datas

Pagal šiuo metu galiojančią tvarką Viešojo sektoriaus subjektų grupių finansinėms ataskaitoms konsoliduoti sudėtis ir atsakingų už konsoliduotųjų finansinių ataskaitų rinkinių rengimą viešojo sektoriaus subjektų (konsolidavimo schema) sąrašas yra tvirtinamas pasibaigus ataskaitiniams. Esant tokiai tvarkai registruojant operacijas FVAIS-e , įrašomas tuo metu galiojančio VSS duomenys.

Dėl to parengėme papildomą procedūrą, skirtą Subjektų kodų tvarkymu užregistruotuose įrašuose. Procedūra pasiekama pasirinkus meniu **Finansų valdymas -> VSAKIS -> Subjektų informacijos tvarkymas pagal galiojimo datas**

Tvarkymo procedūrą yra **tikslinga vykdyti tik gavus** ataskaitiniams metams patvirtintą VSS sąrašą (ši informacija jus pasieks kaip FVAIS nustatymų pakeitimų informacija; sekite skelbimus FVAIS tinklapyje).

Procedūros vykdymo metu pagal atnaujintą VSS sąrašą yra tvarkomi subjektų kodai lentelėse: DK įrašai, IT knygos įrašai, Vertės įrašai, Tiekėjo knygos įrašai, banko sąsk. Knygos įrašai, Pirkėjų knygos įrašai ir atitinkamos „knygos įrašo dimensijos“.

Yra tikrinama ar užregistruotuose įrašuose nurodytas subjektas yra galiojantis ataskaitiniais metais. Jei taip, tai įrašas nekoreguojamas, jei ne - subjekto kodo reikšme iš įrašo išvaloma. Taip pat tikrinama ar pagal įrašo registravimo datą VSS buvo galiojantis. Priklausomai nuo to tvarkomas subjekto kodas nurodytų lentelių įrašuose.

Procedūra *Subjektų informacijos tvarkymas pagal galiojimo datas* **būtinai turi būti įvykdyta** prieš eksporto procedūras.

### 3.5. Funkcija „VSAKIS inicijavimas“

Eksporto į VSAKIS sistemą procedūra susideda iš dviejų etapų/dalių: pirmiausia iš DK įrašų ir kitų lentelių, kuriuose įrašai atsirado atitinkamų operacijų registravimo metu, įrašai nukopijuojami į papildomas integracijas su VSAKIS sistema skirtas lenteles. Po to nukopijuota informacija

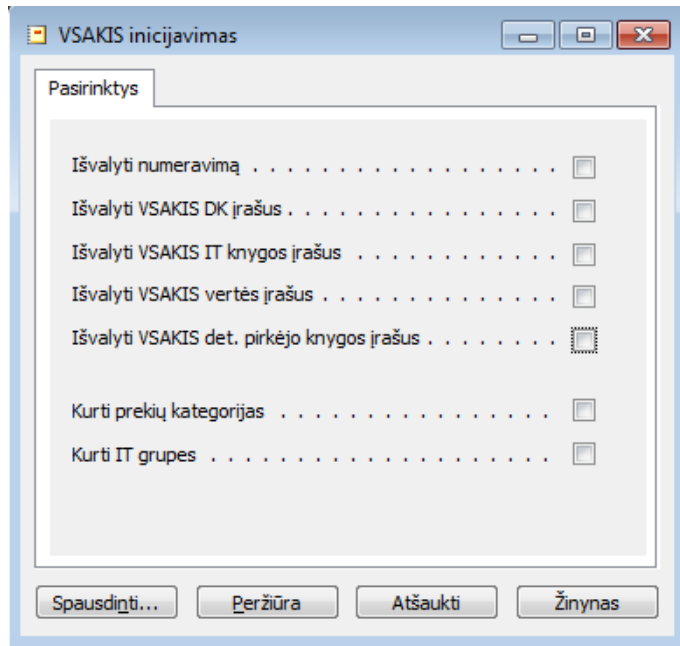
## Duomenų eksportas/importas

### Specifikacija

naudojama konkrečių sumų skaičiavimas, naudojant VSAKIS rodiklių nustatymuose nurodytas taisykles (tiek gautas centralizuotai iš Finansų ministerijos tiek pačios įstaigos įvestus lentelėje „fin. sumų subjekt“.

Jeigu po duomenų importo į VSAKIS sistemą paaiškėjo, kad FVAIS-e duomenis reikia tvarkyti ne registruojant naujus įrašus, bet tvarkant jau užregistruotus įrašus, pvz. vykdant 3.4. punkte aprašytą procedūrą, tai po tokio duomenų tvarkymo reikalinga įvykdyti funkciją „VSAKIS inicijavimas“.

Paleidžiant funkciją, galima išvalyti papildomas duomenų lenteles kurios naudojamos duomenų į VSAKĮ atidavimui procedūroje.



Jei uždėta varnelė „Išvalyti numeravimą“, tai bus pradėtas numeravimas vėl nuo vieno eksportuoto failo gale pridėdamam skaičiukui. Pvz., jei paskutinis eksportuotas ataskaitų failas buvo: VSAKIS\_Atask\_12\_02\_23\_15.txt, tai po išvalymo kito failo vardas bus VSAKIS\_Atask\_12\_02\_23\_1.txt.

Jei uždėta varnelė „Išvalyti VSAKIS DK įrašus“, tai bus išvalyta VSAKIO DK įrašų lentelė. Tai reikalinga tuo atveju, jei buvo tvarkyti DK įrašų duomenys tiesiogiai tuose įrašuose (leidžiant kokias nors duomenų tvarkymo funkcijas, pavyzdžiui subjektų tvarkymo funkciją ir pan.), o ne atvirkštinių įrašų pagalba.

Jei uždėta varnelė „Išvalyti VSAKIS IT knygos įrašus“, tai bus išvalyta VSAKIO IT knygos įrašų lentelė. Tai reikalinga tuo atveju, jei buvo tvarkyti IT knygos įrašų duomenys tiesiogiai tuose įrašuose (leidžiant kokias nors duomenų tvarkymo funkcijas, o ne atvirkštinių įrašų pagalba).

Jei uždėta varnelė „Išvalyti VSAKIS vertės įrašus“, tai bus išvalyta VSAKIO vertės įrašų lentelė. Tai reikalinga tuo atveju, jei buvo tvarkyti vertės įrašų duomenys tiesiogiai tuose įrašuose (leidžiant kokias nors duomenų tvarkymo funkcijas, o ne atvirkštinių įrašų pagalba).

Jei uždėta varnelė „Išvalyti VSAKIS det. pirkėjų knygos įrašus“, tai bus išvalyta VSAKIO detalių pirkėjų knygos įrašų lentelė. Tai reikalinga tuo atveju, jei buvo tvarkyti detalių pirkėjų knygos įrašų duomenys tiesiogiai tuose įrašuose (leidžiant kokias nors duomenų tvarkymo funkcijas, o ne atvirkštinių įrašų pagalba).

„Kurti prekių kategorijas“ ir „Kurti IT grupes“ uždėti varnelę nebūtina, nes šie tvarkymai FVAIS-e jau yra atlikti anksčiau.

## 4. VSAKIS eksporto bylų formavimas

### 4.1. Eksporto bylų struktūra

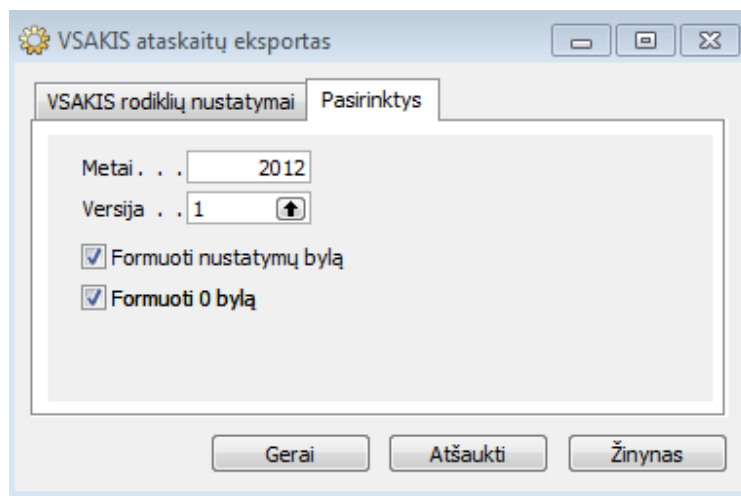
VSAKIS eksporto .txt bylų struktūra pateikiama šioje lentelėje

Stulpelio numeris	Stulpelio pavadinimas	Privalomumas	Aprašymas
1	D_AC	Privaloma	Imama reikšmė iš nustatymų lentelės atitinkamo lauko.
2	D_FL	Privaloma	Imama reikšmė iš nustatymų lentelės atitinkamo lauko.
3	D_FT	Neprivaloma	Imama reikšmė iš nustatymų lentelės atitinkamo lauko.
4	D_AN	Neprivaloma	Imama reikšmė iš nustatymų lentelės atitinkamo lauko. Tačiau jei nustatymų lentelėje lauke „Duomenų dinaminis surinkimas“ bus uždėtas požymis pagal Ekonominę kl., pagal funkcinę kl., tai sistema šią reikšmę pildys programiniu būdu (t.y. ims šių dimensijų sumines eilutes)
5	D_CLF	Neprivaloma	Imama reikšmė iš nustatymų lentelės atitinkamo lauko.
6	D_TAV	Neprivaloma	Imama reikšmė iš nustatymų lentelės atitinkamo lauko.
7	D_GRV	Neprivaloma	Imama reikšmė iš nustatymų lentelės atitinkamo lauko.
8	D_NV B	Neprivaloma	Imama reikšmė iš nustatymų lentelės atitinkamo lauko.
9	D_SH	Neprivaloma	Imama reikšmė iš nustatymų lentelės atitinkamo lauko.
10	D_PA	Neprivaloma	Subjekto kodą eksporto f-ja pati sugeneruos pagal atliktus nustatymus. Šis laukas bus pildomas tik, jei nustatymuose laukelyje „Dinaminis“ bus nurodyta reikšmė „pagal VSS“ - tai duomenys bus sugrupuojami pagal lentelės „DK knygos įrašai“ lauką „Ūkio subjekto kodas“. Šio lauko reikšmė bus pildoma iš lentelės „DK knygos įrašai“ lauko „Ūkio subjekto kodas“.
11	P_AMOUNT	Privaloma	Imam išskaičiuota reikšmė iš atitinkamo lauko arba generuojama suma f-jos pagalba pagal nustatytus kriterijus.
12	P_COMMENT	Neprivaloma	Rodiklio komentaras
13	D_RU	Privaloma tik jei importuojama kelių VSS duomenų paketų informacija vienu metu	Laukas užpildomas iš lentelės „Įmonės informacija“ lauko „Įmonės kodas“

Stulpelio numeris	Stulpelio pavadinimas	Privalomumas	Aprašymas
14	D_CU	Privaloma	Imama reikšmė iš nustatymų lentelės atitinkamo lauko.
15	D_DP	Privaloma tik jei importuojama kelių duomenų paketų informacija	Lauko reikšmė paimama nuo eksporto funkcijos parametru, t.y. už kokį periodą formuojama informacija.

#### 4.2. VSAKIS ataskaitų eksportas

Norėdami atlikti VSAKIS ataskaitų eksportą pasirinkite meniu punktą **Finansų valdymas -> VSAKIS -> VSAKIS ataskaitų eksportas**. Bus atidaromas VSAKIS ataskaitų eksporto f-jos užklauso langas (Paveikslas Nr. 11).



Paveikslas Nr. 11

F-jos užklauso lange nurodykite šiuos parametrus:

Metai – nurodykite metus už kuriuos norite atlikti VSAKIS ataskaitų eksportą.

Versija – sistema pagal nutylėjimą pasiūlo paskutinę aktualią versiją, tačiau naudotojas gali pasirinkti ankstesnes versijas, kurios duomenis norite eksportuoti.

Formuoti nustatymų bylą – sistema eksportuos papildomai atskirą bylą, kurioje bus įrašyti nustatymai su kuriais eksportuoti rodikliai (nustatymai bus eksportuojami iš nustatymų lentelės, jei tam tikri rodikliai išskaičiuojami dinamiškai, pvz.: mokėjimų informacija subjektams, tai subjektų kodai kaip nustatymai nebus pateikiami).

Formuoti 0 bylą – kartu su eksportuotais ataskaitų rodikliais bus formuojama kita byla, kurioje visos sumos bus 0. Šią bylą bus galima pritaikyti tuo atveju, kai į VSAKIS importavus ataskaitų rodiklius (sumas) bus pastebėta klaida. Tada pradžioje užkraunama į VSAKIS informacijos „apnulinimo“ byla, o tada pataisius informaciją FVAIS-e ir iš naujo suformavus ataskaitų eksporto bylas bus galima užkrauti naują ataskaitų rodiklių bylą.

D\_AC – lauko filtras (t.y. leidžiama eksportuoti ne visus rodiklius, o tik tam tikrus) Atsakomybė, kad jei bus pasirinkti ne visi rodikliai eksportui, naudotojo pusėje, nes VSAKIS sistemoje iš importuotų rodiklių konstruojasi pilnos ataskaitos ir jei trūks kažkokių rodiklių, naudotojai tai turi pastebėti VSAKIS sistemoje ir papildomai eksportuoti kitus rodiklius. Jei filtro lauke niekas nurodyta, tai bus eksportuojami visi rodikliai.

D\_FL - lauko filtras. Jei lauke nurodytas filtras, tai bus eksportuojami rodikliai atitinkantys lauke nurodyto filtro reikšmes. Jei filtro lauke niekas nebus nurodyta, tai bus eksportuojami visi rodikliai.

F-jos užklausoje lange nurodžius reikiamus parametrus, pasirinkite mygtuką „Gerai“. Eksporto f-ją išeksportuos VSAKIS ataskaitų bylas.

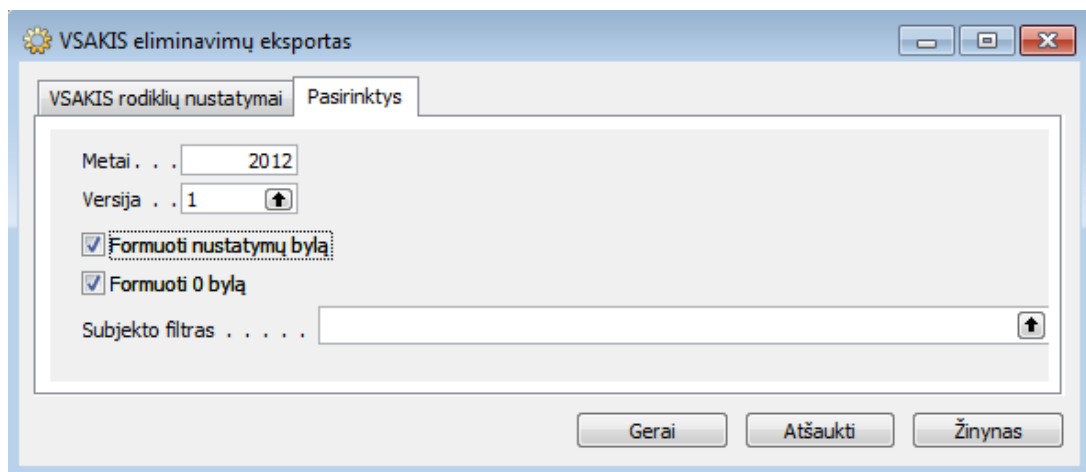
Ataskaitų rodiklių byla užvardinama pagal tokią struktūrą: VSAKIS\_Atask\_yyyy.mm.dd.zzzz (kur yyyy- eksporto funkcijos paleidimo metai nuo kompiuterio parametrų, mm- mėnuo, dd-diena, zzzz – bylos eilės nr. pagal FVAIS nustatymus)

Ataskaitų „nulinių“ rodiklių byla užvardinama pagal tokią struktūrą: VSAKIS\_Atask0\_yyyy.mm.dd.zzzz (kur yyyy- eksporto funkcijos paleidimo metai nuo kompiuterio parametrų, mm- mėnuo, dd-diena, zzzz – bylos eilės nr. pagal FVAIS nustatymus)

Ataskaitų „nustatymų“ rodiklių byla užvardinama pagal tokią struktūrą: VSAKIS\_Nustat\_yyyy.mm.dd.zzzz (kur yyyy- eksporto funkcijos paleidimo metai nuo kompiuterio parametrų, mm- mėnuo, dd-diena, zzzz – bylos eilės nr. pagal FVAIS nustatymus)

### 4.3. VSAKIS eliminavimo operacijų eksportas

Norėdami atlikti VSAKIS eliminavimo operacijų eksportą pasirinkite meniu punktą **Finansų valdymas -> VSAKIS -> VSAKIS eliminavimų eksportas**. Bus atidaromas VSAKIS eliminavimų eksporto f-jos užklausoje langas (Paveikslas Nr. 12).



**Paveikslas Nr. 12**

F-jos užklausoje lange nurodykite šiuos parametrus:

Metai – nurodykite metus už kuriuos norite atlikti VSAKIS eliminavimo operacijų eksportą.

Versija sistema pagal nutylėjimą pasiūlo paskutinę aktualią versiją, tačiau naudotojas gali pasirinkti ankstesnes versijas, kurios duomenis norite eksportuoti.

Formuoti nustatymų bylą – sistema eksportuos papildomai atskirą bylą, kurioje bus įrašyti nustatymai su kuriais eksportuoti rodikliai (nustatymai bus eksportuojami iš nustatymų lentelės, jei tam tikri rodikliai išskaičiuojami dinamiškai, pvz.: mokėjimų informacija subjektams, tai subjektų kodai kaip nustatymai nebus pateikiami).

Formuoti 0 bylą – kartu su eksportuotais eliminavimo rodikliais bus formuojama kita byla, kurioje visos sumos bus 0. Šią bylą bus galima panaudoti tuo atveju, jei pastebėsite klaidą į VSAKIS importuotose eliminavimo sumose. Tokiu atveju į VSAKIS reikia importuoti bylą su sumomis lygiomis nuliui (išvalys į VSAKIS importuotas sumas), o tada, pataisius informaciją FVAIS ir eksportavus iš naujo, bus galima užkrauti naują ataskaitų rodiklių (sumų) bylą.

VSAKIS rodiklių versija – sistema pagal nutylėjimą pasiūlys paskutinę aktualią versiją, tačiau naudotojai galės pasirinkti ankstesnes versijas.

D\_AC – lauko filtras (t.y. leidžiama eksportuoti ne visus rodiklius, o tik tam tikrus) Atsakomybė, kad jei bus pasirinkti ne visi rodikliai eksportui, naudotojo pusėje, nes VSAKIS sistemoje iš importuotų rodiklių konstruojasi pilnos ataskaitos ir jei trūks kažkokių rodiklių, naudotojai tai turi pastebėti VSAKIS sistemoje ir papildomai eksportuoti kitus rodiklius. Jei filtro lauke niekas nurodyta, tai bus eksportuojami visi rodikliai.

D\_FL - lauko filtras. Jei lauke nurodytas filtras, tai bus eksportuojami rodikliai atitinkantys lauke nurodyto filtro reikšmes. Jei filtro lauke niekas nebus nurodyta, tai bus eksportuojami visi rodikliai.

Subjekto filtras – bus galima eksportuoti ne visus eliminuojančius įrašus, o tik pasirinktų subjektų;

F-jos užklausoje lange nurodžius reikiamus parametrus, pasirinkite mygtuką „Gerai“. Eksporto f-ją išeksportuos VSAKIS eliminavimo operacijų bylas.

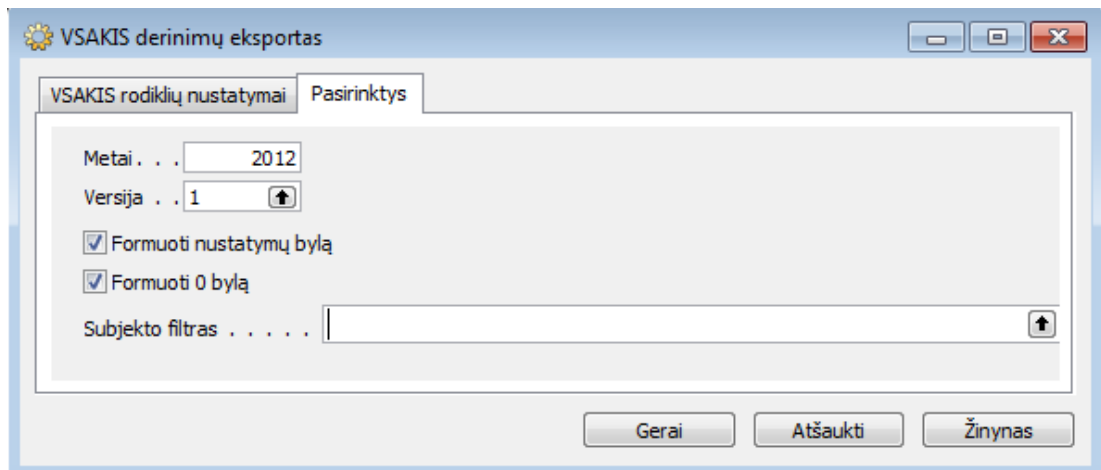
Eliminavimo rodiklių byla užvardinama pagal tokią struktūrą: VSAKIS\_Elim\_yyyy.mm.dd.zzzz (kur yyyy- eksporto funkcijos paleidimo metai nuo kompiuterio parametrų, mm- mėnuo, dd-diena, zzzz – bylos eilės nr. pagal FVAIS nustatymus)

Eliminavimo „nulinių“ rodiklių byla užvardinama pagal tokią struktūrą: VSAKIS\_Elim0\_yyyy.mm.dd.zzzz (kur yyyy- eksporto funkcijos paleidimo metai nuo kompiuterio parametrų, mm- mėnuo, dd-diena, zzzz – bylos eilės nr. pagal FVAIS nustatymus)

Eliminavimo „nustatymų“ rodiklių byla užvardinama pagal tokią struktūrą: VSAKIS\_Nustat\_yyyy.mm.dd.zzzz (kur yyyy- eksporto funkcijos paleidimo metai nuo kompiuterio parametrų, mm- mėnuo, dd-diena, zzzz – bylos eilės nr. pagal FVAIS nustatymus)

#### **4.4. VSAKIS derinimų eksportas**

Norėdami atlikti VSAKIS ataskaitų eksportą pasirinkite meniu punktą **Finansų valdymas -> VSAKIS -> VSAKIS derinimų eksportas**. Bus atidaromas VSAKIS ataskaitų eksporto f-jos užklausoje langas (Paveikslas Nr. 13).



**Paveikslas Nr. 13**

F-jos užklausoje lange nurodykite šiuos parametrus:

Metinė – nurodykite metus už kuriuos norite atlikti VSAKIS ataskaitų eksportą.

Versija – sistema pagal nutylėjimą pasiūlo paskutinę aktualią versiją, tačiau naudotojas gali pasirinkti ankstesnes versijas, kurios duomenis norite eksportuoti.

Formuoti nustatymų bylą – sistema eksportuos papildomai atskirą bylą, kurioje bus įrašyti nustatymai su kuriais eksportuoti rodikliai (nustatymai bus eksportuojami iš nustatymų lentelės, jei tam tikri rodikliai išskaičiuojami dinamiškai, pvz.: mokėjimų informacija subjektams, tai subjektų kodai kaip nustatymai nebus pateikiami).

Formuoti 0 bylą – kartu su eksportuotais derinimo rodikliais bus formuojama kita byla, kurioje visos sumos bus 0. Šią bylą bus galima pritaikyti tuo atveju, kai VSAKIS pastebėta klaida, tai pradžioje užkraunama į VSAKIS informacijos „apnulinimo“ bylą, o tada pataisius informaciją FVAIS bus galima užkrauti naują ataskaitų rodiklių bylą.

D\_AC – lauko filtras (t.y. leidžiama eksportuoti ne visus rodiklius, o tik tam tikrus) Atsakomybė, kad jei bus pasirinkti ne visi rodikliai eksportui, naudotojo pusėje, nes VSAKIS sistemoje iš importuotų rodiklių konstruojasi pilnos ataskaitos ir jei trūks kažkokių rodiklių, naudotojai tai turi pastebėti VSAKIS sistemoje ir papildomai eksportuoti kitus rodiklius. Jei filtro lauke niekas nurodyta, tai bus eksportuojami visi rodikliai.

D\_FL - lauko filtras. Jei lauke nurodytas filtras, tai bus eksportuojami rodikliai atitinkantys lauke nurodyto filtro reikšmes. Jei filtro lauke niekas nebus nurodyta, tai bus eksportuojami visi rodikliai.

F-jos užklausoje lange nurodžius reikiamus parametrus, pasirinkite mygtuką „Gerai“. Eksporto f-ją išeksportuos VSAKIS eliminavimo operacijų sumų/rodiklių bylas.

Tarpusavio derinimo rodiklių byla užvardinama pagal tokią struktūrą: VSAKIS\_Derin\_yyyy.mm.dd.zzzz (kur yyyy- eksporto funkcijos paleidimo metai nuo kompiuterio parametrų, mm- mėnuo, dd-diena, zzzz – bylos eilės nr. pagal FVAIS nustatymus)

Eliminavimo „nulinių“ rodiklių byla užvardinama pagal tokią struktūrą: VSAKIS\_Derin0\_yyyy.mm.dd.zzzz (kur yyyy- eksporto funkcijos paleidimo metai nuo kompiuterio parametrų, mm- mėnuo, dd-diena, zzzz – bylos eilės nr. pagal FVAIS nustatymus)



Eliminavimo „nustatymų“ rodiklių byla užvardinama pagal tokią struktūrą: VSAKIS\_Nustat\_yyyy.mm.dd.zzzz (kur yyyy- eksporto funkcijos paleidimo metai nuo kompiuterio parametru, mm- mėnuo, dd-diena, zzzz – bylos eilės nr. pagal FVAIS nustatymus)

#### **4.5. Klaidų apdorojimas**

Importavus informaciją į VSAKIS atliekamos procedūros šioje sistemoje ir iš VSAKIS sistemos gaunamas klaidų log'as. Klaidų log'as į FVAIS sistemą neimportuojamas. Analizuojama informacija klaidų log'e per notepadą ar Excel. Jei pastebimos klaidos dėl duomenų nekorektiškumo FVAIS sistemoje, tai taisomos operacijos FVAIS ir eksportuojama informacija pakartotinai iš FVAIS sistemos.

## 5. Duomenų įvedimas FVAIS sistemoje – į šiame skyriuje išvardintus reikalavimus FVAIS-e yra atsižvelgta nuo 2012 m. vasario mėn.

Tam, kad būtų galima atiduoti duomenis į VSAKIS, FVAIS sistemoje reikia tam tikrų papildomų požymių.

### 5.1. Operacijos priešasčių kodų įvedimas

Naujas operacijos priešasties kodas	Kada įvesti	Kam naudojamas VSAKIS sistemoje
5.1.70	Sąskaitos 6 81..6 819999 6 860004 pervedimas į biudžetą (kai BO perveda asignavimų valdytojui)	D-PSA-1-ZF ataskaitai
5.1.60	Sąskaitos 1 632001 pinigų srauto judėjimo daliai atskirti	D-PSA-1-ZF ataskaitai
1.4.20	Ilgalaikio turto tikrosios vertės pergrupavimo operacijoms pažymėti	D-P04-1-ZF ataskaitai
1.4.50	Neatlygintinai gauto turto tikrosios vertės pokyčio (sukaupto kito subjekto) operacijoms pažymėti	D-P04-1-ZF ataskaitai
1.4.60	Tikrosios vertės pokyčio operacijoms pažymėti	D-P04-1-ZF ataskaitai
7.1.20	Sąskaitų 6 9511..6 951199 ir 6 9512..6 951299 operacijoms pažymėti, jei tai yra sumos, kurios bus derinamos su VSS.	Derinimui, rodikliai TS10112 ir TS10113
7.1.30	Sąskaitų 6 9511..6 951199 ir 6 9512..6 951299 operacijoms pažymėti, jei tai nėra sumos, kurios bus derinamos su VSS.	Derinimui, rodikliai TS10112 ir TS10113

### 5.2. Disponavimo požymio nustatymas IT kortelėje

Disponavimo požymis	Kada nustatyti	Kam naudojamas VSAKIS sistemoje
Skirtas perduoti	Nematerialaus ilgalaikio turto kortelėje, kai turtas įsigytas perduoti.	D-P03-A-ZF ataskaitai

Perduotas patikėjimo teise	Ilgalaikio turto kortelėje, kai turtas perduodamas kitiems subjektams patikėjimo teise	D-P03-A-ZF ataskaitai
----------------------------	--	-----------------------

### 5.3. Materialiai atsakingo asmens kortelės požymiai

Požymis	Kada nustatyti	Kam naudojamas VSAKIS sistemoje
Trečiųjų šalių	Kai norime atskirti atsargas, kurios laikomos trečiųjų šalių, tai joms priskiriame specialiai sukurtą materialiai atsakingą asmenį ir jo kortelėje pažymime „Trečiųjų šalių“.	D-P08-B-ZF ataskaitai
Atiduotas panaudai	Kai norime atskirti atsargas ar turtą, kuris atiduotas panaudai, tai priskiriame specialiai sukurtą materialiai atsakingą asmenį ir jo kortelėje pažymime „Atiduotas panaudai“. Materialiai atsakingo asmens kodas turi sutapti su įstaigos, kuriam perduotas turtas JAR kodu	D-E12-A-ZF, D-E12-C-ZF eliminavimui

### 5.4. Prekių kategorijos

Kategorija	Kada nustatyti	Kam naudojamas VSAKIS sistemoje
2 0711	Materialiam turtui, kuris buvo skirtas parduoti pažymėti - Žemė	D-P08-B-ZF ataskaitai
2 0712	Materialiam turtui, kuris buvo skirtas parduoti pažymėti – Gyvenamieji pastatai	D-P08-B-ZF ataskaitai
2 0713	Materialiam turtui, kuris buvo skirtas parduoti pažymėti – Kiti pastatai	D-P08-B-ZF ataskaitai
2 0714	Materialiam turtui, kuris buvo skirtas parduoti pažymėti – Infrastruktūros ir kiti statiniai	D-P08-B-ZF ataskaitai

**Duomenų eksportas/importas**  
 Specifikacija

Kategorija	Kada nustatyti	Kam naudojamas VSAKIS sistemoje
2 0715	Materialiam turtui, kuris buvo skirtas parduoti pažymėti – Nekilnojamosios kultūros vertybės	D-P08-B-ZF ataskaitai
2 0716	Materialiam turtui, kuris buvo skirtas parduoti pažymėti – Mašinos ir įrenginiai	D-P08-B-ZF ataskaitai
2 0717	Materialiam turtui, kuris buvo skirtas parduoti pažymėti – Transporto priemonės	D-P08-B-ZF ataskaitai
2 0718	Materialiam turtui, kuris buvo skirtas parduoti pažymėti – Kilnojamosios kultūros vertybės	D-P08-B-ZF ataskaitai
2 0719	Materialiam turtui, kuris buvo skirtas parduoti pažymėti – Baldai ir biuro įranga	D-P08-B-ZF ataskaitai
2 0720	Materialiam turtui, kuris buvo skirtas parduoti pažymėti – Kitos vertybės	D-P08-B-ZF ataskaitai
2 0721	Materialiam turtui, kuris buvo skirtas parduoti pažymėti – Kitas ilgalaikis materialusis turtas	D-P08-B-ZF ataskaitai
2 0722	Materialiam turtui, kuris buvo skirtas parduoti pažymėti – Nebaigta statyba	D-P08-B-ZF ataskaitai
2 0723	Biologiniam turtui, kuris buvo skirtas parduoti pažymėti	D-P08-B-ZF ataskaitai
031	Atsargoms gautoms pagal panaudos sutartį pažymėti – Strateginės ir neliečiamos atsargos	D-P14-A-ZF ataskaitai
032	Atsargoms gautoms pagal panaudos sutartį pažymėti – Medžiagos žaliavos ir ūkinis inventoriūs	D-P14-A-ZF ataskaitai
033	Atsargoms gautoms pagal panaudos sutartį pažymėti – Nebaigta gaminti produkcija	D-P14-A-ZF ataskaitai

Kategorija	Kada nustatyti	Kam naudojamas VSAKIS sistemoje
034	Atsargoms gautoms pagal panaudos sutartį pažymėti – Pagaminta produkcija	D-P14-A-ZF ataskaitai
035	Atsargoms gautoms pagal panaudos sutartį pažymėti – Atsargos, skirtos parduoti (perduoti)	D-P14-A-ZF ataskaitai
036	Ilgalaikiam materialiam ir biologiniam turtui, kuris skirtas parduoti, gautam pagal panaudos sutartį pažymėti –	D-P14-A-ZF ataskaitai

### 5.5. DK sąskaitos

DK sąskaita	Kada naudoti	Kam naudojamas VSAKIS sistemoje
5 240002	Finansinės nuomos paslaugos gavėjo įsipareigojimams pagal laikotarpius atskirti – nuo 1 iki 5 m	D-P14-1-ZF ataskaitai
5 240003	Finansinės nuomos paslaugos gavėjo įsipareigojimams pagal laikotarpius atskirti – po 5 m	D-P14-1-ZF ataskaitai
5 240005	Finansinės nuomos paslaugos gavėjo įsipareigojimų amortizacijai pagal laikotarpius atskirti – nuo 1 iki 5 m	D-P14-1-ZF ataskaitai
5 240006	Finansinės nuomos paslaugos gavėjo įsipareigojimų amortizacijai pagal laikotarpius atskirti – po 5 m	D-P14-1-ZF ataskaitai

### 5.6. Disponavimo požymio nustatymas atsargų kortelėje

Prekių kortelėse atsirado naujas laukas „Disponavimo požymis“, jo reikšmės kaip ir ilgalaikio turto kortelėse.

Požymis	Kada naudoti	Kam naudojamas VSAKIS sistemoje
Įsigytas lizinguojant	Turtui, naudojamam pagal finansinę nuomą (lizingą) atskirti	D-P14-A-ZF ataskaitai

### 5.7. Ilgalaikio turto reg. grupės

Požymis	Kada naudoti	Kam naudojamas VSAKIS sistemoje
03	Turtui, gautam pagal panaudą atskirti	D-P14-A-ZF ataskaitai

### 5.8. Ilgalaikio turto grupės

Požymis	Kada naudoti	Kam naudojamas VSAKIS sistemoje
12	Turtui, gautam pagal panaudą atskirti – Programinė įranga ir jos licencijos	D-P14-A-ZF ataskaitai
13	Turtui, gautam pagal panaudą atskirti – Patentai	D-P14-A-ZF ataskaitai
14	Turtui, gautam pagal panaudą atskirti – Literatūros kūriniai	D-P14-A-ZF ataskaitai
15	Turtui, gautam pagal panaudą atskirti – Kitas nematerialus turtas	D-P14-A-ZF ataskaitai
16	Turtui, gautam pagal panaudą atskirti – Nebaigti projektai	D-P14-A-ZF ataskaitai
20	Turtui, gautam pagal panaudą atskirti - Žemė	D-P14-A-ZF ataskaitai
21	Turtui, gautam pagal panaudą atskirti – Gyvenamieji pastatai	D-P14-A-ZF ataskaitai
22	Turtui, gautam pagal panaudą atskirti – Negyvenamieji pastatai	D-P14-A-ZF ataskaitai
31	Turtui, gautam pagal panaudą atskirti – Infrastruktūros statiniai	D-P14-A-ZF ataskaitai
32	Turtui, gautam pagal panaudą atskirti – Kiti statiniai	D-P14-A-ZF ataskaitai
41	Turtui, gautam pagal panaudą atskirti – Nekilnojamosios kultūros vertybės	D-P14-A-ZF ataskaitai

Požymis	Kada naudoti	Kam naudojamas VSAKIS sistemoje
51	Turtui, gautam pagal panaudą atskirti – Mašinos ir įrenginiai	D-P14-A-ZF ataskaitai
61	Turtui, gautam pagal panaudą atskirti – Transporto priemonės	D-P14-A-ZF ataskaitai
71	Turtui, gautam pagal panaudą atskirti – Kilnojamosios kultūros vertybės	D-P14-A-ZF ataskaitai
81	Turtui, gautam pagal panaudą atskirti - Baldai	D-P14-A-ZF ataskaitai
91	Turtui, gautam pagal panaudą atskirti – Kitos vertybės	D-P14-A-ZF ataskaitai
94	Turtui, gautam pagal panaudą atskirti – Kitas ilgalaikis materialusis turtas	D-P14-A-ZF ataskaitai
101	Turtui, gautam pagal panaudą atskirti – Nebaigta statyba	D-P14-A-ZF ataskaitai
191	Turtui, gautam pagal panaudą atskirti – Ne žemės ūkio veikloje naudojamas BIO	D-P14-A-ZF ataskaitai
192	Turtui, gautam pagal panaudą atskirti – Žemės ūkio veikloje naudojamas BIO	D-P14-A-ZF ataskaitai

### 5.9. Atsargų registravimo grupė

Požymis	Kada naudoti	Kam naudojamas VSAKIS sistemoje
03	Atsargoms, gautoms pagal panaudą atskirti	D-P14-A-ZF ataskaitai